

**UVEDBA ŠESTEGA PRIROČNIKA ZA PLAČILNO BILANCO (BPM6) V  
STATISTIKI PLAČILNE BILANCE IN STANJA MEDNARODNIH NALOŽB  
SLOVENIJE**

**(JUNIJ 2014)**

Zapisali:

Eva Senčar Svetina

Janez Klemenc

Valentina Zorman

Alenka Repovž Lah

---

<b>UVOD</b> .....	3
<b>1. Metodološke spremembe v tekočem računu plačilne bilance</b> .....	3
1.1. <b>Predelava blaga</b> .....	4
1.2. <b>Posredovanje blaga</b> .....	4
1.3. <b>Posredno merjene storitve finančnega posredništva (FISIM)</b> .....	4
1.4. <b>Prerazporeditev poštnih in kurirskih storitev</b> .....	5
1.5. <b>Dohodki od zavarovalnih, pokojninskih in standardiziranih jamstvenih shem (ZPSJS)</b> .....	5
1.6. <b>Prerazporeditev davkov na proizvodnjo in uvoz ter subvencij</b> .....	5
<b>2. Spremembe v finančnem računu plačilne bilance ter statistiki stanja mednarodnih naložb</b> .....	5
2.1. <b>Sprememba metodologije neposrednih naložb</b> .....	6
2.2 <b>Uvedba postavke Zavarovalne, pokojninske in standardizirane garancijske sheme</b> .....	8
2.3 <b>Uvedba postavke Ostali lastniški kapital v okviru ostalih naložb</b> .....	8
2.4 <b>Druge spremembe</b> .....	8
<b>2. PRIMERJAVA PODATKOV PLAČILNE BILANCE PO PETEM IN ŠESTEM PRIROČNIKU</b> .....	9
<b>3. PRIMERJAVA PODATKOV STANJA MEDNARODNIH NALOŽB PO PETEM IN ŠESTEM PRIROČNIKU</b> .....	11
<b>4. PRIMERJAVA PRIKAZA NEPOSREDNIH NALOŽB</b> .....	12
<b>5. STANJE MEDNARODNIH NALOŽB 2009-Q1 2014 po metodologiji BPM6 v mio EUR</b> .....	13
<b>6. PLAČILNA BILANCA 2009-2013 po metodologiji BPM6 v mio EUR</b> .....	14
<b>7. Metodološke in pravne podlage (povezave)</b> .....	14

## UVOD

Šesta različica Priročnika za plačilno bilanco in stanje mednarodnih naložb (BPM6)<sup>1</sup>, ki ga je izdal Mednarodni denarni sklad, predstavlja temelj statistike ekonomskih odnosov države s tujino. Priročnik podaja in razlaga koncepte, definicije, klasifikacije in navodila za pripravo statistike plačilne bilance<sup>2</sup> in stanja mednarodnih naložb<sup>3</sup>.

Potreba po novem priročniku se je pojavila s potrebo statistike slediti spremembam družbe in svetovne ekonomije, ki so povezane z globalizacijo ter pojavom finančnih in tehnoloških inovacij (npr. finančni derivativi, listinjenje, indeksne obveznice, multinacionalne družbe, "special purpose entities"...). V novem priročniku je večji poudarek na statistiki stanja mednarodnih naložb, ki ima pomembno vlogo pri analizi ranljivosti posamezne države. Novi Priročnik je tudi usklajen s Sistemom nacionalnih računov<sup>4</sup> (sektorizacija, terminologija, slog in besedilo), ki je bil revidiran vzporedno s Priročnikom za plačilno bilanco.

Po metodologiji BPM5 se je pri transakcijah finančnega računa uporabljal izraz kredit in debet, po BPM6 pa se uporabljata izraza imetja in obveznosti. Po BPM5 se je povečanje terjatev, prav tako uvoz in izdatki, izkazovalo z negativnim predznakom (ker je predstavljalo odliv sredstev), sedaj pa se povečanje vedno izkazuje s pozitivnim predznakom in zmanjšanje z negativnim predznakom. Ta sprememba omogoča lažjo interpretacijo podatkov, predvsem s strani uporabnikov.

Uvedba BPM6 sovпада s spremenjeno sektorsko klasifikacijo po ESA 2010.

Banka Slovenije je prve izračune stanja mednarodnih naložb in plačilne bilance po šestem priročniku pripravila 24.06.2014 in jih poslala Evropski centralni banki v skladu z njenimi zahtevami. Celotna serija podatkov od leta 1994 dalje bo objavljena v Biltenu Banke Slovenije in spletnih serijah podatkov do konca leta 2014. V tem gradivu so podani izračuni letnih podatkov 2009-2013 in podroben opis sprememb posameznih postavk za leto 2013.

### 1. Metodološke spremembe v tekočem računu plačilne bilance

V BPM6 se tekoči račun plačilne bilance deli na štiri postavke: blago, storitve, primarni dohodek in sekundarni dohodek. Primarni dohodek je po nazivu in večinoma tudi po vsebini zamenjal postavko dohodki od dela in kapitala iz BPM5, sekundarni dohodek pa je nadomestil postavko tekoči transferji.

Glavne spremembe na tekočem računu so:

- oplemenitenje blaga oziroma predelava blaga,
- posredovanje blaga,
- posredno merjene storitve finančnega posredništva (FISIM),
- prerazporeditev poštnih in kurirskih storitev,
- dohodki od zavarovalnih, pokojninskih in standardiziranih jamstvenih shem,
- prerazporeditev davkov na proizvodnjo in uvoz ter subvencij.

<sup>1</sup> IMF: *Balance of Payments and International Investment Position Manual, Sixth Edition*

<sup>2</sup> Plačilna bilanca je sistematični zapis vseh ekonomskih transakcij med rezidenti in nerezidenti v določenem časovnem obdobju.

<sup>3</sup> Stanje mednarodnih naložb prikazuje vrednost vseh finančnih imetij in obveznosti rezidentov do nerezidentov v določenem trenutku.

<sup>4</sup> UNSC: *The System of National Accounts 2008*

### 1.1. Predelava blaga

V plačilni bilanci je za beleženje tokov blagovne menjave predpisano načelo spremembe lastništva med rezidenti in nerezidenti. Izjeme, ki so bile prisotne v BPM5, se je v novem priročniku želelo odpraviti. Tako se blago za oplemenitenje oziroma predelavo, kjer ne prihaja do spremembe lastništva, ne beleži več v blagu, ampak se v storitvah beleži samo storitev predelave blaga.

<i>Mio EUR</i>	2009	2010	2011	2012	2013
Blago (se izključi)	73	59	42	-30	92
Izvoz	413	464	502	514	573
Uvoz	340	405	460	543	482
Storitve (se doda)	73	59	42	-30	92
Izvoz	104	109	98	120	145
Uvoz	31	50	56	150	53

### 1.2. Posredovanje blaga

Posredovanja blaga, kjer prihaja do spremembe lastništva se ne beleži več v storitveni menjavi na neto principu ampak v blagovni menjavi, kot nakup in prodaja blaga pri izvozu blaga.

<i>Mio EUR</i>	2009	2010	2011	2012	2013
Posredovanje blaga (saldo)	144	156	139	189	291
Prodaja	1.163	1.452	1.957	2.689	2.888
Nakup	1.019	1.296	1.818	2.499	2.598

### 1.3. Posredno merjene storitve finančnega posredništva (FISIM)

Dejanske obresti vključujejo tako element dohodka kot tudi plačila za storitev. Po definiciji se te posredno zaračunane storitve v okviru obresti nanašajo le na tista posojila in depozite, ki jih odobrijo oziroma sprejmejo finančne institucije.

FISIM predstavlja dohodek, ki nastane kot razlika med obrestno mero posla, povezanega z depozitom ali posojilom, in referenčno obrestno mero. Za posojila finančnih institucij se FISIM izračuna kot razlika med dejansko plačanimi obrestmi in obrestmi, ki bi se jih plačalo, če bi se uporabila referenčna obrestna mera. Za depozite pa se FISIM izračuna kot razlika med obrestmi, ki bi se jih zaslužilo, če bi se uporabila referenčna obrestna mera, in dejansko zasluženimi obrestmi.

V BPM6 se FISIM vključuje v postavko finančne storitve in se prikazuje ločeno od ostalih finančnih storitev. V prejšnji izdaji Priročnika je bil FISIM vključen v dohodke od ostalih naložb (obresti na posojila in depozite). Tako je potrebno FISIM izključiti iz obrestnih prihodkov in dodati k finančnim storitvam.

<i>Mio EUR</i>	2009	2010	2011	2012	2013
FISIM – izvoz storitev	75	75	60	44	37
FISIM – uvoz storitev	65	53	48	52	54

#### 1.4. Prerazporeditev poštnih in kurirskih storitev

Poštna in kurirske storitve so bile po BPM5 vključene v komunikacijske storitve, po BPM6 pa se vključijo med transportne storitve.

<i>Mio EUR</i>	2009	2010	2011	2012	2013
Poštna in kurirske storitve – izvoz	5	3	4	8	8
Poštna in kurirske storitve – uvoz	6	6	5	8	13

#### 1.5. Dohodki od zavarovalnih, pokojninskih in standardiziranih jamstvenih shem (ZPSJS)

Na finančni račun plačilne bilance je bila na novo dodana postavka "Zavarovalne, pokojninske in standardizirane jamstvene sheme". Gre za presežna sredstva zavarovalnic iz katerih le te oblikujejo rezervacije. Za ta sredstva se ocenjujejo dohodki.

<i>Mio EUR</i>	2009	2010	2011	2012	2013
Dohodki ZPSJS (saldo)	2	0	-1	-4	-5
Prejemki	5	5	5	5	6
Izdatki	4	4	6	8	11

#### 1.6. Prerazporeditev davkov na proizvodnjo in uvoz ter subvencij

Davki na proizvodnjo in uvoz ter subvencije so po BPM5 vključeni med tekoče transfere, po BPM6 pa so vključeni med primarne dohodke.

<i>Mio EUR</i>	2009	2010	2011	2012	2013
Prejemki					
Davki na proizvodnjo in uvoz	69	126	158	169	236
Subvencije	222	224	227	275	283
Izdatki					
Davki na proizvodnjo in uvoz	14	15	19	24	18
Subvencije	2	2	7	10	2

## 2. Spremembe v finančnem računu plačilne bilance ter statistiki stanja mednarodnih naložb

Saldo finančnega računa plačilne bilance ter neto pozicija stanja mednarodnih naložb po BPM6 se od izračuna po BPM5 razlikujeta le zaradi uvedbe dodatne '**zavarovalne, pokojninske in standardizirane jamstvene sheme**'. Saldo finančnega računa se v letu 2013 iz tega razloga spremeni za 43 mio EUR, neto pozicija stanja mednarodnih naložb pa za 143 mio EUR.

Nova metodologija BPM6 se odraža predvsem pri spremembi metodologije na **neposrednih naložbah**. Ostale spremembe so še:

- dodatna postavka v okviru postavke ostalih naložb, ki se imenuje 'Zavarovalne, pokojninske in standardizirane jamstvene sheme';
- prerazdelitev ostalega lastniškega kapitala (pod 10% naložbe) deloma iz vrednostnih papirjev, deloma pa iz ostalih naložb v ločeno postavko 'Ostali lastniški kapital';
- nova delitev dolžniških vrednostnih papirjev na kratkoročne in dolgoročne;
- manjše metodološke spremembe.

## 2.1. Sprememba metodologije neposrednih naložb

Po BPM6 se v neposredne naložbe vključujejo naložbe med neposredno in posredno povezanimi podjetji, po novih standardih pa tudi naložbe med 'sestrskimi podjetji' (angl. fellow enterprises).

Po novi metodologiji je spremenjeno tudi zajemanje dolžniških instrumentov med povezanimi podjetji. Opuščen je koncept 'trajni dolg' (angl. permanent debt), po katerem so se v primeru povezanih finančnih posrednikov med neposredne naložbe poleg lastniškega kapitala vključevali tudi tisti dolžniški instrumenti, ki so predstavljali trajni dolg oziroma podrejene terjatve/obveznosti. Po metodologiji BPM6 so dolžniški instrumenti med povezanimi finančnimi posredniki izključeni iz postavke neposrednih naložb in prestavljeni med ostale naložbe.

Med pomembnejše spremembe novega Priročnika spada tudi drugačna predstavitev podatkov neposrednih naložb po načelu imetja/obveznosti, po katerem se ločeno prikazuje imetja in obveznosti lastniškega in dolžniškega kapitala in ne več kot do sedaj glede na smer naložbe (angl. directional principle), ki ločuje neposredne naložbe na naložbe v tujini in naložbe v državi poročevalki. Prikaz neposrednih naložb po načelu smeri naložbe se še nadalje prikazuje v okviru statistike neposrednih naložb in ne več v statistiki plačilne bilance in stanja mednarodnih naložb.

Dodatno se imetja in obveznosti lastniškega kapitala in dolžniških instrumentov ločijo še glede na vrsto povezave:

- imetja/obveznosti neposrednega investitorja;
- imetja/obveznosti podjetja prejemnika neposredne naložbe;
- imetja/obveznosti med sestrskimi družbami.

Neposredne naložbe - primerjava podatkov po načelu imetja/obveznosti in po načelu smeri naložb

SMER NALOŽBE		IMETJA/OBVEZNOSTI	
1	Neto neposredne naložbe (2-11)	Neto neposredne naložbe (B-J)	A
2	Slovenske neposredne naložbe v tujini (3+4)	Neposredne naložbe/imetja (C+D)	B
3	Lastniški kapital	Lastniški kapital	C
4	Dolžniški instrumenti/neto (5-8)	Dolžniški instrumenti/imetja (E+F+G)	D
5	Imetja (6+7)	Direktni vlagatelji	E
6	Med direktno povezanimi družbami	Prejemniki naložb	F
7	Med sestrskimi družbami (nadzor rezidenta)	Sestrške družbe (H+I)	G
8	Obveznosti (9+10)	Končna družba nadzora je rezident	H
9	Med direktno povezanimi družbami	Končna družba nadzora je nerezident	I
10	Med sestrskimi družbami (nadzor rezidenta)		
11	Tuje neposredne naložbe v Sloveniji (12+13)	Neposredne naložbe - obveznosti (K+L)	J
12	Lastniški kapital	Lastniški kapital	K
13	Dolžniški instrumenti/neto (17-14)	Dolžniški instrumenti/obveznosti (M+N+O)	L
14	Imetja (15+16)	Direktni vlagatelji	M
15	Med direktno povezanimi družbami	Prejemniki naložb	N
16	Med sestrskimi družbami (nadzor nerezidenta)	Sestrške družbe (P+R)	O
17	Obveznosti (18+19)	Končna družba nadzora je rezident	P
18	Med direktno povezanimi družbami	Končna družba nadzora je nerezident	R
19	Med sestrskimi družbami (nadzor nerezidenta)		

## Prikaz stanja neposrednih naložb:

## Neposredne naložbe - po načelu smeri naložb

Stanja na dan 31.12., mio EUR

SMER NALOŽBE	2012	2013
<b>1 Neto neposredne naložbe (2-11)</b>	<b>-3.539</b>	<b>-3.754</b>
<b>2 Slovenske neposredne naložbe v tujini (3+4)</b>	<b>5.710</b>	<b>5.172</b>
3 Lastniški kapital	4.184	3.787
4 Dolžniški instrumenti/neto (5-8)	1.526	1.385
5 Imetja (6+7)	1.890	1.838
6 Med direktno povezanimi družbami	1.827	1.770
7 Med sestrskimi družbami (nadzor rezidenta)	63	68
8 Obveznosti (9+10)	364	453
9 Med direktno povezanimi družbami	343	443
10 Med sestrskimi družbami (nadzor rezidenta)	21	10
<b>11 Tuje neposredne naložbe v Sloveniji (12+13)</b>	<b>9.249</b>	<b>8.926</b>
12 Lastniški kapital	7.617	7.312
13 Dolžniški instrumenti/neto (17-14)	1.632	1.614
14 Imetja (15+16)	1.124	1.172
15 Med direktno povezanimi družbami	784	828
16 Med sestrskimi družbami (nadzor nerezidenta)	340	345
17 Obveznosti (18+19)	2.756	2.787
18 Med direktno povezanimi družbami	2.104	2.131
19 Med sestrskimi družbami (nadzor nerezidenta)	652	656

## Neposredne naložbe - po načelu imetja/obveznosti

Stanja na dan 31.12., mio EUR

IMETJA/OBVEZNOSTI	2012	2013
<b>A Neto neposredne naložbe (B-J)</b>	<b>-3.539</b>	<b>-3.754</b>
<b>B Neposredne naložbe/imetja (C+D)</b>	<b>7.198</b>	<b>6.797</b>
C Lastniški kapital	4.184	3.787
D Dolžniški instrumenti/imetja (E+F+G)	3.014	3.010
E Direktni vlagatelji	1.827	1.770
F Prejemniki naložb	784	828
G Sestrške družbe (H+I)	403	412
H Končna družba nadzora je rezident	63	68
I Končna družba nadzora je nerezident	340	345
<b>J Neposredne naložbe - obveznosti (K+L)</b>	<b>10.737</b>	<b>10.552</b>
K Lastniški kapital	7.617	7.312
L Dolžniški instrumenti/obveznosti (M+N+O)	3.120	3.240
M Direktni vlagatelji	2.104	2.131
N Prejemniki naložb	343	443
O Sestrške družbe (P+R)	673	665
P Končna družba nadzora je rezident	21	10
R Končna družba nadzora je nerezident	652	656

## Prikaz transakcij neposrednih naložb po metodologiji BPM6 (predznak podatkov po BPM6):

	2009	2010	2011	2012	2013
<b>Neposredne naložbe</b>	<b>497</b>	<b>-93</b>	<b>-640</b>	<b>-466</b>	<b>-60</b>
Imetja	244	138	-3	-439	5
Lastniški kapital (vključuje reinvestirane dobičke)	196	-186	65	-42	-84
Dolžniški instrumenti	47	324	-69	-396	89
Obveznosti	-253	231	636	27	64
Lastniški kapital (vključuje reinvestirane dobičke)	122	198	-22	-6	-63
Dolžniški instrumenti	-375	33	658	33	127

## Prikaz transakcij neposrednih naložb po metodologiji PBM5 (predznak podatkov po BPM5):

	2009	2010	2011	2012	2013
<b>Neposredne naložbe</b>	<b>-663</b>	<b>428</b>	<b>633</b>	<b>168</b>	<b>-599</b>
Domače v tujini	-189	156	-85	226	186
Lastniški kapital+Reinvestirani dobički	-196	186	-65	42	84
Ostali kapital	7	-30	-19	183	102
Tuje v Sloveniji	-474	272	718	-58	-786
Lastniški kapital+Reinvestirani dobički	122	198	-22	-6	-63
Ostali kapital	-596	74	740	-52	-723

## 2.2 Uvedba postavke Zavarovalne, pokojninske in standardizirane garancijske sheme.

Uvedena je nova postavka zavarovalne, pokojninske in standardizirane garancijske sheme.

Zavarovalne, pokojninske in standardizirane jamstvene sheme v mio EUR	2009	2010	2011	2012	2013
<b>Transakcije (1-2)</b>	-38	-29	-28	-12	-49
1. Imetja	-13	-11	-2	28	-10
2. Obveznost	25	17	27	41	39
<b>Stanja (1-2)</b>	26	-2	-84	-98	-143
1. Imetja	124	113	108	141	131
2. Obveznost	98	115	192	239	275

## 2.3 Uvedba postavke Ostali lastniški kapital v okviru ostalih naložb

V novo postavko po BPM6 Ostali lastniški kapital v okviru ostalih naložb se uvršča ostali lastniški kapital (pod 10% naložbe), po BPM5 je bil vključen v naložbe v lastniške vrednostne papirje in deloma v ostale naložbe.

Ostale naložbe/Ostali lastniški kapital v mio EUR	2009	2010	2011	2012	2013
<b>Transakcije (1-2)</b>	12	11	12	154	152
1. Imetja	18	10	10	155	152
2. Obveznost	5	-1	-2	0	0
<b>Stanja (1-2)</b>	194	204	201	349	503
1. Imetja	216	223	221	370	525
2. Obveznost	22	19	20	21	22

## 2.4 Druge spremembe

Delitev dolžniških vrednostnih papirjev na obveznice in zadolžnice ter instrumente denarnega trga se je preimenovala v delitev na dolgoročne in kratkoročne vrednostne papirje.

Ločeno se prikazuje obveznost na podlagi alokacije SDR.

V stanju mednarodnih naložb se preneha prerazporejati zapadle neplačane glavnice in obresti iz osnovnih instrumentov na ostala imetja/obveznosti.



## 2. PRIMERJAVA PODATKOV PLAČILNE BILANCE PO PETEM IN ŠESTEM PRIROČNIKU

v mio EUR obdobje: leto 2013

			Razlika med
	BPM6	BPM5*	BPM6 in BPM5
<b>Tekoči račun</b>	<b>2.027</b>	<b>2.101</b>	<b>-74</b>
<b>Blago</b>	<b>763</b>	<b>645</b>	<b>118</b>
Izvoz blaga	21.692	22.026	-334
Uvoz blaga	20.929	21.381	-452
<b>Storitve</b>	<b>1.755</b>	<b>1.960</b>	<b>-205</b>
Izvoz storitev	5.308	5.366	-58
Uvoz storitev	3.553	3.406	146
<b>Primarni dohodki/Dohodki**</b>	<b>-243</b>	<b>-564</b>	<b>321</b>
Prejemki	1.015	503	512
Izdatki	1.258	1.066	191
<b>Sekundarni dohodki/Tekoči transferi</b>	<b>-249</b>	<b>60</b>	<b>-309</b>
Prejemki	923	1.462	-539
Izdatki	1.172	1.402	-230
<b>Kapitalski račun</b>	<b>109</b>	<b>109</b>	<b>0</b>
<b>Finančni račun</b>	<b>2.887</b>	<b>2.931</b>	<b>-44</b>
<b>Neposredne naložbe***</b>	<b>-60</b>	<b>599</b>	<b>-659</b>
Imetja/Domače v tujini	5	-186	191
Lastniški kapital + reinvestirani dobički	-84	-84	0
Dolžniški instrumenti/Ostali kapital	89	-102	191
Obveznosti/Tuje v Sloveniji	64	-786	850
Lastniški kapital + reinvestirani dobički	-63	-63	0
Dolžniški instrumenti/Ostali kapital	127	-723	850
<b>Naložbe v vrednostne papirje</b>	<b>-3.976</b>	<b>-3.982</b>	<b>6</b>
Imetja	-471	-471	0
Lastniški vrednostni papirji	56	56	0
Dolžniški vrednostni papirji	-527	-527	0
Obveznosti	3.505	3.511	-6
Lastniški vrednostni papirji	118	118	0
Dolžniški vrednostni papirji	3.387	3.393	-6
<b>Finančni derivativi</b>	<b>32</b>	<b>32</b>	<b>0</b>
Imetja	-33	-33	0
Obveznosti	-65	-65	0
<b>Ostale naložbe</b>	<b>6.886</b>	<b>6.276</b>	<b>610</b>
Imetja	2.241	2.263	-22
Zavarovalne, pokojn. in stand. jamstvene sheme	-10		-10
Obveznosti	-4.645	-4.013	-632
Zavarovalne, pokojn. in stand. jamstvene sheme	39		39
<b>Mednarodne rezerve</b>	<b>5</b>	<b>5</b>	<b>0</b>
<b>Neto napake in izpustitve</b>	<b>752</b>	<b>721</b>	<b>31</b>

Blago za oplemenitenje in popravila blaga ne spadajo več v postavko blaga, temveč se uvrščajo v storitve. V uvoz blaga je vključena siva ekonomija - uvoz drog. Iz blagovne menjave je izključen uvoz blaga z namenom operativnega lizinga.

Posredovanje blaga se beleži v izvozu blagovne menjave in ne več kot storitve posredovanj.

Prerazporeditev FISIM iz dohodkov v finančne storitve. Dodatno: vključitev storitev iz zavarovalno tehničnih rezervacij

Prerazporeditev dela tekočih transferjev v ostale primarne dohodke (davki in subvencije na proizvode in proizvodnjo).

Izključitev "trajnega dolga" (naložbe med finančnimi posredniki v dolžniških instrumentih/kapitalu) in vključitev v ostale naložbe. Vključitev sestrskih družb pri dolžniških instrumentih - prerazporeditev iz ostalih

Prenos drugega lastniškega kapitala (pod 10% naložbe) iz postavke naložb v lastniške vrednostne papirje v postavko postavko ostale naložbe (ostali lastniški kapital).

Sprememba metodologije za dolžniške vrednostne papirje (od 2012q2 dalje): ne upošteva se več razlika stanj iz vira za vrednostne papirje, temveč transakcije.

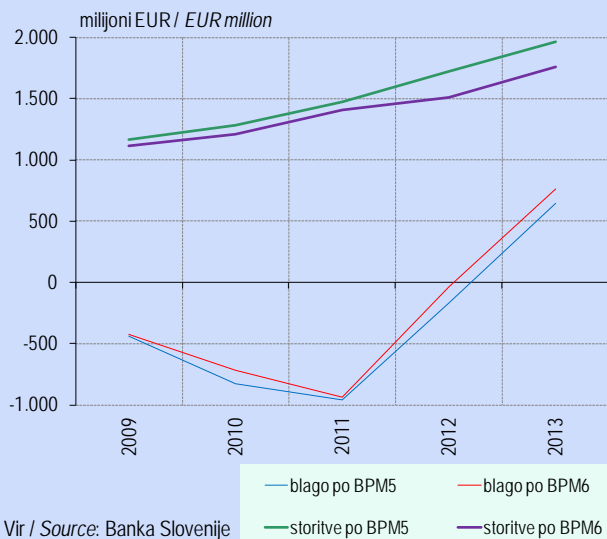
Dodatno: vključitev postavke Zavarovalne, pokojninske in standardizirane jamstvene sheme v ostale naložbe

\* Zaradi primerljivosti z BPM6 so obrnjeni predznaki na uvozu in izdatkih v tekočem računu in na imetjih v finančnem računu

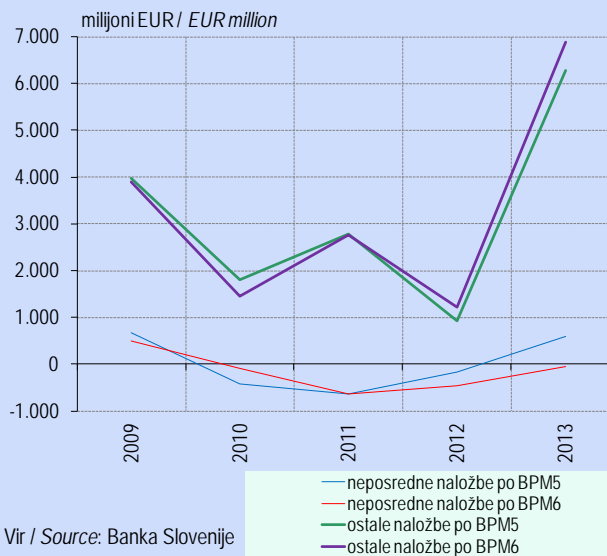
\*\*BPM6/BPM5

\*\*\*Prikaz neposrednih naložb je spremenjen: po BPM5 so se delile glede na smer naložbe (domače v tujini, tuje v Sloveniji), po BPM6 pa se delijo na imetja in obveznosti

Slika 1: Prikaz transakcij iz blaga in storitev (BPM5 in BPM6)



Slika 2: Prikaz transakcij iz neposrednih in ostalih naložb (BPM5 in BPM6)



### 3. PRIMERJAVA PODATKOV STANJA MEDNARODNIH NALOŽB PO PETEM IN ŠESTEM PRIROČNIKU

mio EUR	31.12.2013	BPM6	BPM5	Razlika med BPM6 in BPM5
<b>STANJE MEDNARODNIH NALOŽB</b>				
<b>Finančni račun</b>				
<b>Neposredne naložbe*</b>		<b>-3.754</b>	<b>-5.975</b>	<b>2.220</b>
Imetja/Domače v tujini		6.797	5.121	1.676
Lastniški kapital		3.787	3.787	0
Dolžniški instrumenti/Ostali kapital		3.010	1.334	1.676
Obveznosti/Tuje v Sloveniji		10.552	10.729	-177
Lastniški kapital		7.312	7.312	0
Dolžniški instrumenti/Ostali kapital		3.240	3.417	-177
<b>Naložbe v vrednostne papirje</b>		<b>-4.770</b>	<b>-4.750</b>	<b>-20</b>
Imetja		11.375	11.418	-42
Lastniški vrednostni papirji		2.744	2.787	-42
Dolžniški vrednostni papirji		8.631	8.631	0
Kratkoročni/Instrumenti denarnega trga		164	57	106
Dolgoročni/Obveznice in zadolžnice		8.467	8.573	-106
Obveznosti		16.145	16.167	-22
Lastniški vrednostni papirji		865	887	-22
Dolžniški vrednostni papirji		15.280	15.280	0
Kratkoročni/Instrumenti denarnega trga		92	34	58
Dolgoročni/Obveznice in zadolžnice		15.189	15.246	-58
<b>Finančni derivativi</b>		<b>-61</b>	<b>-61</b>	<b>0</b>
Imetja		89	89	0
Obveznosti		150	150	0
<b>Ostale naložbe</b>		<b>-5.888</b>	<b>-3.912</b>	<b>-1.976</b>
Imetja		15.819	16.049	-231
Ostali lastniški kapital		525		525
Gotovina in vloge		7.042	7.042	0
Posojila		4.177	4.220	-43
Zavarovalne, pokojn. in stand. jamstvene sheme		131		131
Komerčni krediti in predujmi		3.651	3.905	-253
Ostale terjatve		292	882	-590
Obveznosti		21.707	19.961	1.746
Ostali lastniški kapital		22		22
Gotovina in vloge		2.718	2.960	-241
Posojila		14.757	12.941	1.816
Zavarovalne, pokojn. in stand. jamstvene sheme		275		275
Komerčni krediti in predujmi		3.522	3.764	-242
Ostale obveznosti		171	296	-126
SDR		241		241
<b>Rezervna imetja</b>		<b>669</b>	<b>669</b>	<b>0</b>

Izključitev "trajnega dolga" (naložbe med finančnimi posredniki v **dolžniških instrumentih/kapitalu**) in vključitev v ostale naložbe (posojila in kratkoročni komercialni krediti).  
Dolžniški instrumenti med sestrskimi družbami se izključijo iz **ostalih naložb** (posojila in komercialni krediti) in se vključijo v **neposredne naložbe/dolžniški instrumenti**.

Prenos drugega lastniškega kapitala (naložbe pod 10%) iz postavke **naložb v lastniške vrednostne papirje** v postavko ostale naložbe (ostali lastniški kapital).

Dodatno: vključitev postavke **Zavarovalne, pokojninske in standardizirane jamstvene sheme** v ostale naložbe

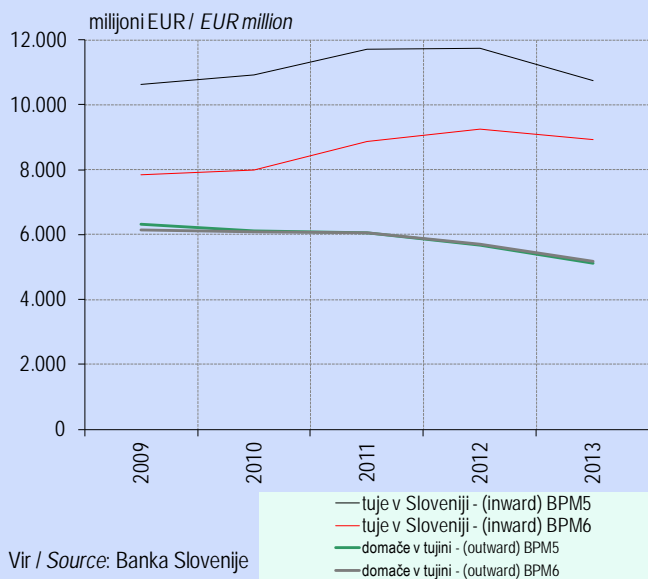
Prerazporeditev podatkov o obveznostih SDR iz gotovine in vlog v novo postavko **obveznosti/SDR**

\*Prikaz neposrednih naložb je spremenjen: po BPM5 se delijo glede na smer naložbe (domače v tujini, tuje v Sloveniji), po BPM6 pa se delijo na imetja in obveznosti

#### 4. PRIMERJAVA PRIKAZA NEPOSREDNIH NALOŽB

	STANJE NEPOSREDNIH NALOŽB PO NAČELU SMERI NALOŽB	Metodologija BPM5		Metodologija BPM6		Razlika (BPM6-BPM5)	
		2012	2013	2012	2013	2012	2013
	<i>v mio EUR</i>						
<b>1</b>	<b>NEPOSREDNE NALOŽBE V TUJINI (1.1. + 1.2)</b>	<b>5.676</b>	<b>5.121</b>	<b>5.710</b>	<b>5.172</b>	<b>34</b>	<b>50</b>
1.1	Lastniški kapital	4.184	3.787	4.184	3.787	0	0
1.2	Dolžniški instrumenti (imetja - obveznosti)	1.491	1.334	1.526	1.385	34	50
1.2.1	Imetja	1.834	1.778	1.890	1.838	55	60
	Od tega med sestrskimi družbami			63	68	63	68
	Od tega trajni dolg fin. posr.	8	7			-8	-7
1.2.2.	Obveznosti	343	443	364	453	21	10
	Od tega med sestrskimi družbami			21	10	21	10
	Od tega trajni dolg fin. posr.					0	0
<b>1</b>	<b>NEPOSREDNE NALOŽBE V SLOVENIJI (1.1 + 1.2)</b>	<b>11.727</b>	<b>10.729</b>	<b>9.249</b>	<b>8.926</b>	<b>-2.479</b>	<b>-1.803</b>
1.1	Lastniški kapital	7.617	7.312	7.617	7.312	0	0
1.2	Dolžniški instrumenti (obveznosti - imetja)	4.110	3.417	1.632	1.614	-2.479	-1.803
1.2.1	Imetja	784	828	1.124	1.172	340	344
	Od tega med sestrskimi družbami			340	345	340	345
	Od tega trajni dolg fin. posr.	0	1			0	-1
1.2.2.	Obveznosti	4.895	4.245	2.756	2.787	-2.139	-1.459
	Od tega med sestrskimi družbami			652	656	652	656
	Od tega trajni dolg fin. posr.	2.791	2.114			-2.791	-2.114

**Slika 3: Prikaz stanja neposrednih naložb po načelu smeri naložbe in dveh metodologijah (BPM5 in BPM6)**



## 5. STANJE MEDNARODNIH NALOŽB 2009-Q1 2014 po metodologiji BPM6 v mio EUR

predhodni podatki, z dne 10.06.2014

31.12.2009 31.12.2010 31.12.2011 31.12.2012 31.12.2013 31.03.2014

NETO STANJE MEDNARODNIH NALOŽB (1-2)		-14.077	-15.341	-14.831	-16.258	-13.804	-14.599
<b>1</b>	<b>IMETJA</b>	<b>34.713</b>	<b>34.143</b>	<b>34.057</b>	<b>33.888</b>	<b>34.750</b>	<b>36.633</b>
1.1	NEPOSREDNE NALOŽBE	7.743	7.885	7.745	7.198	6.797	6.924
1.1.1	LASTNIŠKI KAPITAL	4.742	4.436	4.314	4.184	3.787	3.723
1.1.2	DOLŽNIŠKI INSTRUMENTI	3.001	3.449	3.431	3.014	3.010	3.201
1.2	NALOŽBE V VREDNOSTNE PAPIRJE	11.255	11.793	11.390	11.631	11.375	11.329
1.2.1	LASTNIŠKI V.P IN DELNICE INV. SKLADOV	2.279	2.686	2.311	2.532	2.744	2.783
1.2.1.1	LASTNIŠKI VREDNOSTNI PAPIRJI	1.657	1.880	1.499	1.520	1.632	1.624
1.2.1.2	DELNICE INVESTICIJSKIH SKLADOV	622	806	812	1.013	1.113	1.158
1.2.2	DOLŽNIŠKI VREDNOSTNI PAPIRJI	8.976	9.107	9.079	9.098	8.631	8.547
1.2.2.1	KRATKOROČNI	1.130	713	695	200	164	268
1.2.2.2	DOLGOROČNI, od tega	7.847	8.394	8.384	8.898	8.467	8.279
	Nefinančne družbe S.11	63	73	67	49	41	14
	Centralna banka S.121	3.746	3.925	3.914	4.282	3.792	3.493
	Banke S.122	2.239	2.226	2.117	1.886	1.758	1.869
1.3	FINANČNI DERIVATIVI	90	122	188	151	89	90
1.4	OSTALE NALOŽBE	14.876	13.539	13.967	14.186	15.819	17.450
1.4.1	OSTALI LASTNIŠKI KAPITAL	216	223	221	370	525	538
1.4.2	GOTOVINA IN VLOGE, od tega	6.596	5.157	5.527	5.463	7.042	8.472
	Nefinančne družbe S.11	114	104	138	157	250	232
	Centralna banka S.121	352	303	551	345	260	1.264
	Banke S.122	2.555	1.121	1.183	1.159	1.605	1.856
	Gospodinjstva S.14	3.558	3.621	3.648	3.540	4.235	4.251
1.4.3	POSOJILA, od tega	3.972	4.021	3.946	4.247	4.177	4.097
	Nefinančne družbe	267	355	345	314	272	276
	Banke	3.311	3.310	3.107	2.853	2.635	2.551
	Država	0	103	326	972	1.162	1.162
	ZAVAROVALNE, POK.IN STAND. JAMSTVENE						
1.4.4	SHEME	124	113	108	141	131	131
1.4.5	KOMERCIALNI KREDITI IN PREDUJMI	3.512	3.679	3.780	3.668	3.651	3.872
1.4.6	OSTALE TERJATVE	457	347	385	297	292	340
1.5	REZERVNA IMETJA	749	803	767	722	669	839
1.5.1	MONETARNO ZLATO	78	108	125	129	89	96
1.5.2	POSEBNE PRAVICE ČR PANJA (SDR)	216	230	248	242	220	237
1.5.3	REZERVNA IMETJA PRI IMF	46	86	141	146	149	148
1.5.4	DRUGA REZERVNA IMETJA	409	380	254	205	211	358
1.5.4.1	Gotovina in vloge	53	59	1	60	113	142
1.5.4.2	Vrednostni papirji	361	320	254	145	97	217
1.5.4.3	Finančni derivativi (neto)	-5	0	-1	1	1	-1
<b>2</b>	<b>OBVEZNOSTI</b>	<b>48.790</b>	<b>49.484</b>	<b>48.887</b>	<b>50.146</b>	<b>48.554</b>	<b>51.231</b>
2.1	NEPOSREDNE NALOŽBE	9.427	9.771	10.577	10.737	10.552	10.833
2.1.1	LASTNIŠKI KAPITAL	7.526	7.619	7.622	7.617	7.312	7.359
2.1.2	DOLŽNIŠKI INSTRUMENTI	1.901	2.152	2.955	3.120	3.240	3.474
2.2	NALOŽBE V VREDNOSTNE PAPIRJE	9.332	11.735	11.854	12.273	16.145	20.114
2.2.1	LASTNIŠKI V.P IN DELNICE INV. SKLADOV	621	695	677	737	865	894
2.2.1.1	LASTNIŠKI VREDNOSTNI PAPIRJI	607	683	660	715	836	871
2.2.1.2	DELNICE INVESTICIJSKIH SKLADOV	14	13	18	22	28	23
2.2.2	DOLŽNIŠKI VREDNOSTNI PAPIRJI	8.711	11.039	11.177	11.536	15.280	19.220
2.2.2.1	KRATKOROČNI	0	0	150	331	92	312
2.2.2.2	DOLGOROČNI, od tega	8.711	11.039	11.027	11.205	15.189	18.908
	Nefinančne družbe S.11	271	250	240	253	237	254
	Banke S.121	2.033	2.772	2.301	892	837	821
	Država S.13	6.407	8.018	8.486	10.060	14.114	17.827
2.3	FINANČNI DERIVATIVI	204	313	276	269	150	148
2.4	OSTALE NALOŽBE	29.826	27.666	26.180	26.867	21.707	20.136
2.4.1	OSTALI LASTNIŠKI KAPITAL	22	19	20	21	22	23
2.4.2	GOTOVINA IN VLOGE, od tega	7.982	6.231	6.062	6.974	2.718	1.541
	Centralna banka S.121	3.360	2.125	2.754	4.450	1.054	7
	Banke S.122	4.622	4.106	3.308	2.523	1.665	1.535
2.4.3	POSOJILA, od tega	18.161	17.481	16.019	15.435	14.757	14.410
	Nefinančne družbe	3.843	4.131	4.464	4.454	4.881	4.814
	Banke S.122	9.740	9.127	7.678	6.290	4.921	4.692
	Drugi finančni posredniki, razen zav. S.125	4.332	4.001	3.581	3.403	3.262	3.218
	Država S.13	149	147	220	833	1.281	1.277
	Gospodinjstva S.14	0	0	0	372	332	336
	ZAVAROVALNE, POK.IN STAND. JAMSTVENE						
2.4.4	SHEME	98	115	192	239	275	275
2.4.5	KOMERCIALNI KREDITI IN PREDUJMI	3.219	3.452	3.489	3.788	3.522	3.365
2.4.6	OSTALE OBVEZNOSTI	109	117	143	159	171	281
2.4.7	POSEBNE PRAVICE ČR PANJA (SDR)	235	250	256	252	241	242

**6. PLAČILNA BILANCA 2009-2013 po metodologiji BPM6 v mio EUR**

	2009	2010	2011	2012	2013
<b>I. Tekoči račun</b>	<b>-220</b>	<b>-29</b>	<b>83</b>	<b>954</b>	<b>2.027</b>
<b>1. Blago</b>	<b>-425</b>	<b>-717</b>	<b>-936</b>	<b>-36</b>	<b>763</b>
1.1. Izvoz blaga	16.283	18.631	21.042	21.256	21.692
1.2. Uvoz blaga	16.708	19.348	21.978	21.292	20.929
<b>2. Storitve</b>	<b>1.111</b>	<b>1.210</b>	<b>1.406</b>	<b>1.509</b>	<b>1.755</b>
2.1. Izvoz storitev	4.403	4.655	4.906	5.106	5.308
2.2. Uvoz storitev	3.291	3.444	3.500	3.597	3.553
<b>3. Primarni dohodki</b>	<b>-553</b>	<b>-389</b>	<b>-302</b>	<b>-292</b>	<b>-243</b>
3.1. Prejemki	918	879	1.295	1.138	1.015
3.2. Izdatki	1.471	1.268	1.598	1.430	1.258
<b>4. Sekundarni dohodki</b>	<b>-353</b>	<b>-132</b>	<b>-84</b>	<b>-227</b>	<b>-249</b>
4.1. Prejemki	675	864	993	931	923
4.2. Izdatki	1.029	996	1.077	1.157	1.172
<b>II. Kapitalski račun</b>	<b>9</b>	<b>54</b>	<b>-85</b>	<b>41</b>	<b>109</b>
1. Bruto pridobitve/odtujitve neproizvedenih nefinančnih imetij	-6	-3	-12	-4	-10
2. Kapitalski transferi	16	57	-73	45	120
<b>III. Finančni račun</b>	<b>-208</b>	<b>-505</b>	<b>360</b>	<b>1.028</b>	<b>2.887</b>
<b>1. Neposredne naložbe</b>	<b>497</b>	<b>-93</b>	<b>-640</b>	<b>-466</b>	<b>-60</b>
Imetja	244	138	-3	-439	5
Obveznosti	-253	231	636	27	64
<b>2. Naložbe v vrednostne papirje</b>	<b>-4.628</b>	<b>-1.961</b>	<b>-1.844</b>	<b>220</b>	<b>-3.976</b>
Imetja	-80	370	-17	-143	-471
Obveznosti	4.548	2.332	1.827	-362	3.505
<b>3. Finančni derivativi</b>	<b>-15</b>	<b>117</b>	<b>155</b>	<b>89</b>	<b>32</b>
<b>4. Ostale naložbe</b>	<b>3.896</b>	<b>1.452</b>	<b>2.761</b>	<b>1.215</b>	<b>6.886</b>
<b>4.1. Imetja</b>	<b>424</b>	<b>-885</b>	<b>1.448</b>	<b>1.634</b>	<b>2.241</b>
Ostali lastniški kapital	18	10	10	155	152
Gotovina in vloge	611	-671	1.346	1.216	2.069
Posojila	2	-324	3	371	-1
Zavarovalne, pokojninske in standardizirane jamstvene sheme	-13	-11	-2	28	-10
Komercialni krediti in predujmi	-261	199	61	-49	24
Ostale terjatve	68	-88	30	-88	7
<b>4.2. Obveznosti</b>	<b>-3.472</b>	<b>-2.336</b>	<b>-1.313</b>	<b>418</b>	<b>-4.645</b>
Ostali lastniški kapital	5	-1	-2	0	0
Gotovina in vloge	-318	-1.954	-169	1.026	-4.246
Posojila	-2.887	-697	-1.320	-938	-269
Zavarovalne, pokojninske in standardizirane jamstvene sheme	25	17	27	41	39
Komercialni krediti in predujmi	-478	310	133	285	-184
Ostale obveznosti	-28	-12	19	5	15
<b>5. Rezervna imetja</b>	<b>42</b>	<b>-19</b>	<b>-72</b>	<b>-31</b>	<b>5</b>
Monetarno zlato, SDR in rezervna imetja pri MDS	222	37	65	6	-3
Gotovina in vloge	-9	10	-59	60	55
Vrednostni papirji	-182	-75	-67	-101	-42
Finančni derivativi	10	9	-10	4	-4
<b>IV. Neto napake in izpustitve</b>	<b>3</b>	<b>-530</b>	<b>362</b>	<b>33</b>	<b>752</b>

**7. Metodološke in pravne podlage (povezave)**

ECB: <http://www.ecb.europa.eu/stats/external/bpm6/html/index.en.html>

IMF (BPM6): <http://www.imf.org/external/pubs/ft/bop/2007/bopman6.htm>

OECD (BD4): <http://www.oecd.org/daf/inv/investmentstatisticsandanalysis/40193734.pdf>

REGULATION (EU) No 555/2012 <http://eur-lex.europa.eu/LexUriServ/LexUriServ.do?uri=OJ:L:2012:166:0022:0066:EN:PDF>

Smernica ECB (ECB/2011/23) [http://www.ecb.europa.eu/ecb/legal/pdf/1\\_06520120303en00010044.pdf](http://www.ecb.europa.eu/ecb/legal/pdf/1_06520120303en00010044.pdf)

