BANKA SLOVENIJE

BILTEN

Junij - Julij, 2001
Leto 10, štev: 6 - 7

Izdajatelj:

BANKA SLOVENIJE
Slovenska 35,
1000 Ljubljana
Slovenija

tel.: (1) 4719000
fax.: (1) 2515516
E-mail: bsl@bsi.si
http://www.bsi.si/
SWIFT: BSLJ SI 2X

Uredniški odbor:

mag.Janez KOŠAK, viceguverner
Janez FABIJAN, Finančna statistika
dr. Uroš ČUFER, Analitsko raziskovalni center
Danica PRELOVŠEK, Centralnobančne operacije
Janko TRATNIK, Poslovanje s tujino

Ljubljana, 20.07.2001

Tisk:

Geodetski inštitut Slovenije, Ljubljana

Naklada:

630 izvodov

Razmnoževanje publikacije, v celoti ali deloma, ni dovoljeno. Uporaba in objava podatkov in delov besedila je dovoljena le z navedbo vira.
Publikacija je dosegljiva na svetovnem spletu.
PGP ključ je objavljen na zadnji strani Biltena.

ISSN 1318-0762

This publication is also available in English.

KAZALO

REPUBLIKA SLOVENIJA:
Osnovni podatki 6

PREGLED TEKOČIH GIBANJ - SLIKE 7
Realni sektor
Javne finance
Ekonomski odnosi s tujino
Denar in banke
Finančni trgi

STATISTIČNE TABELE 19
Denar in banke 21
Finančni trgi 38
Ekonomski odnosi s tujino 56
Realni sektor 71
Javne finance 76

SEZNAM BANK IN HRANILNIC 79

METODOLOŠKE OPOMBE 89

KOLEDAR OBJAV PODATKOV 105

REPUBLIKA SLOVENIJA: OSNOVNI PODATKI

	1999	2000	2001 zadnje dejansko
Površina (km^2)		20.273	20.273
Prebivalstvo		1.990.094	1.990.740
Demografska rast (v %)		0,12	0,03
Gostota naseljenosti (na km^2)		98	98
Prebivalstvo Ljubljane		270.506	...
Izvor dodane vrednosti (v %):			
Kmetijstvo	3,7	3,3	...
Industrija	32,2	31,4	...
Gradbeništvo	6,2	6,0	...
Storitve	60,3	59,3	...
Letna realna rast BDP (v %)	5,2	4,6	...
Letna rast industrijske proizvodnje (v %)	-0,5	6,2	4,8
Letna rast zaposlenosti (v %)	1,8	1,7	1,6
Standardizirana stopnja brezposelnosti (v %)	7,6	7,0	6,7
Stopnja inflacije (v %)	8,0	8,9	9,5
Javni sektor:			
prihodki (v % od BDP)	43,7	42,7	...
presežek/primanjkljaj (v % od BDP)	-0,6	-1,4	...
Saldo trgovinske bilance (v mio USD)	-1.537	-1.081	-280,7
Saldo tekočih transakcij (v mio USD)	-783	-594	-30,1
Tekoči prejemki v % od BDP	56,1	62,9	...
Devizne rezerve (v mio USD)	4.115	4.370	4.825
Zunanji dolg (v mio USD)	5.400	6.217	6.502
Koeficient servisiranja dolga (v %)	7,7	9,1	...
Denarna enota: slovenski tolar (SIT)			
Zadnji devizni tečaji BS: SIT/1 USD			249,2796
(20. julij 2001) SIT/1 EUR			217,8953

PREGLED TEKO^IH GIBANJ - SLIKE

1. Realni sektor
2. Javne finance
3. Ekonomski odnosi s tujino
4. Denar in banke
5. Finančni trgi

1.1. BRUTO DOMAČI PROIZVOD

* Realni bruto domači proizvod
* Realna dodana vrednost
  - gradbeništvo
  - trgovina
  - promet

Indeksi 1995 = 100
(desezonirano)

Vir: Tabeli 4.2., 4.7. in dodatni podatki

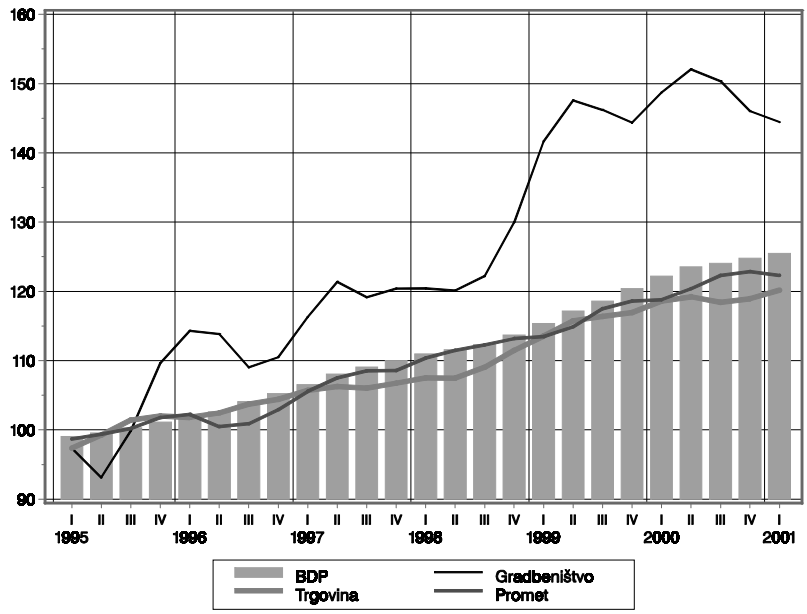

1.2. INDUSTRIJA

* Proizvodnja
* Zaposlenost
* Produktivnost

Indeksi 1992 = 100
(desezonirano)

Vir: Tabela 4.3.

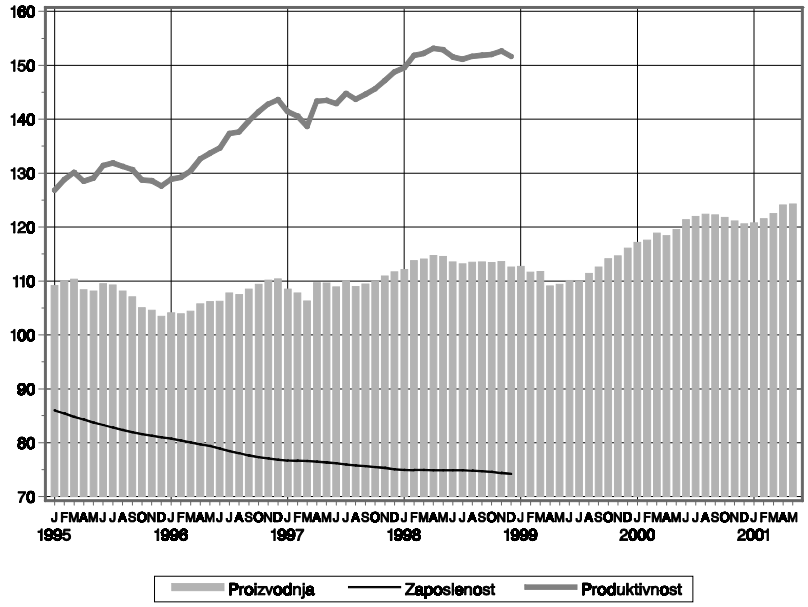

1.3. TURIZEM

* Nočitve tujcev
* Mejni prehodi tujcev

Letne stopnje rasti v % (mesec v primerjavi z istim lanskim mesecem)

Vir: Tabela 4.4.

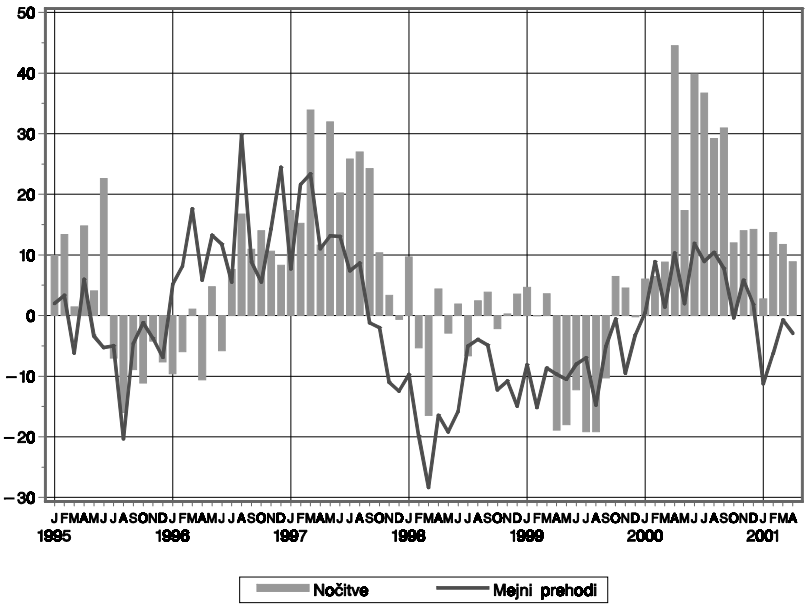

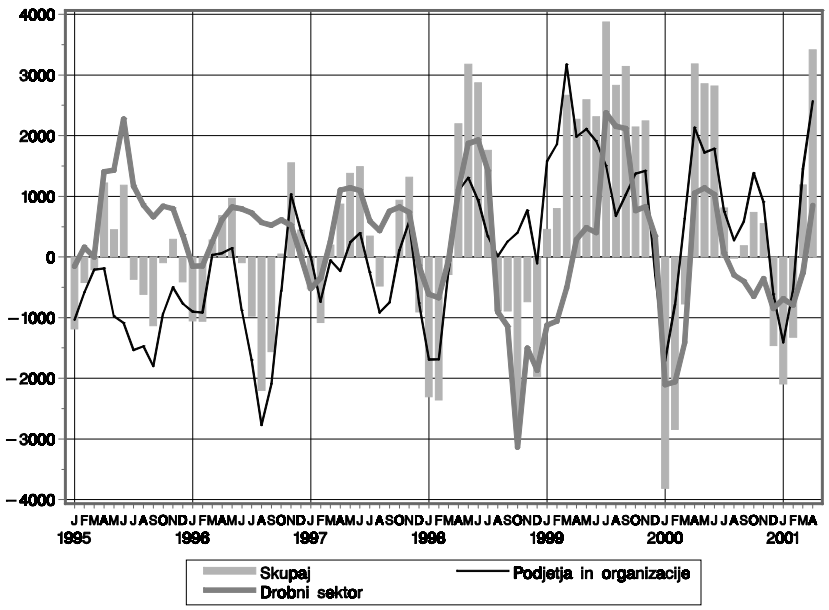

1.4. ZAPOSLENOST

* Zaposlenost skupaj
* Podjetja in organizacije
* Drobni sektor (zaposleni in samozaposleni)

Mesečne spremembe števila oseb (podatki pred 1997 delno ocenjeni)

Vir: Tabela 4.5.

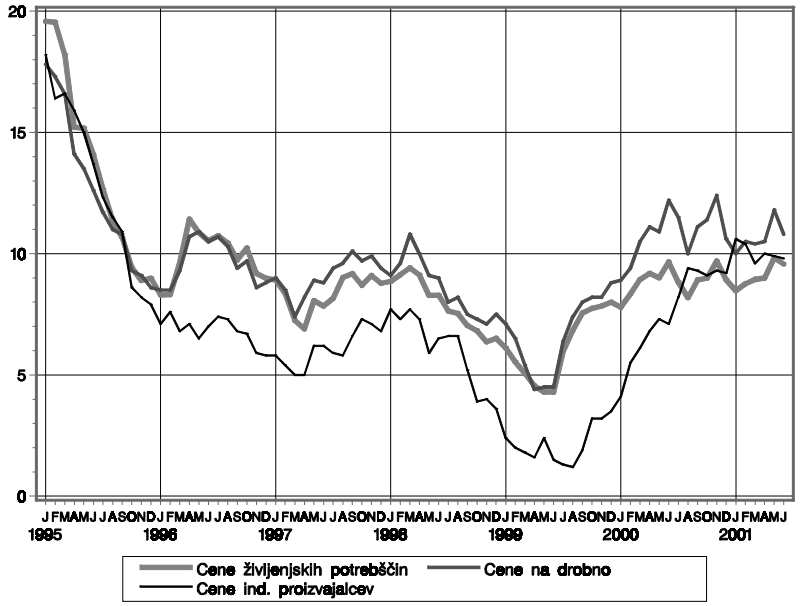

1.5. CENE

* Cene na drobno
* Cene življenjskih potrebščin
* Cene industrijskih proizvajalcev

Letne stopnje rasti v %

Vir: Tabela 4.8.

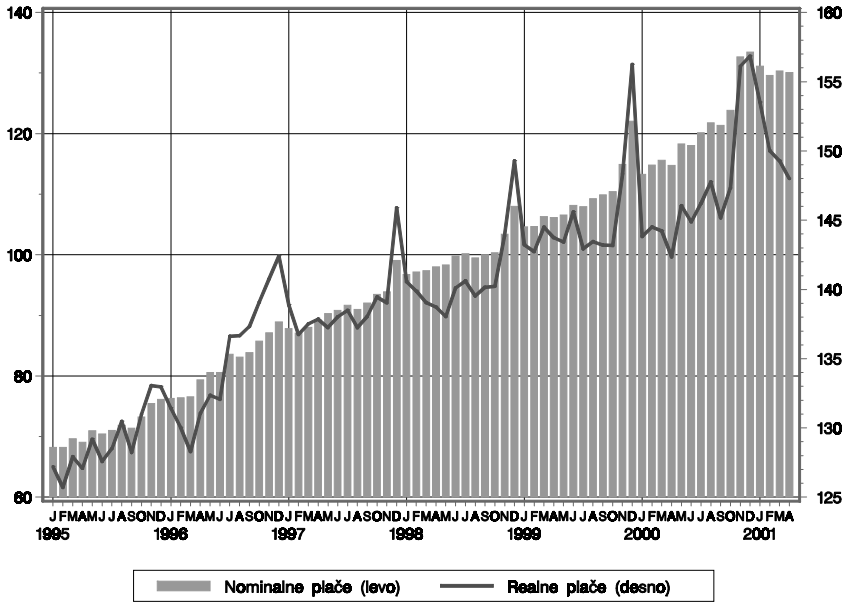

1.6. POVPREČNE NETO PLAČE

LEVO: nominalne plače v tisoč SIT

DESNO: indeks realnih plač (nominalne plače deflacionirane s cenami življenjskih potrebščin, 1992=100)

Vir: Tabela 4.6.

1.7. OSEBNI PREJEMKI PREBIVALSTVA

* Neto plače
* Drugi prejemki iz delovnega razmerja in po pogodbah o delu
* Transferni prejemki

Celotna izplačila v mlrd SIT, v stalnih (življenjskih potrebščin) cenah zadnjega meseca

Vir: Tabela 4.7.

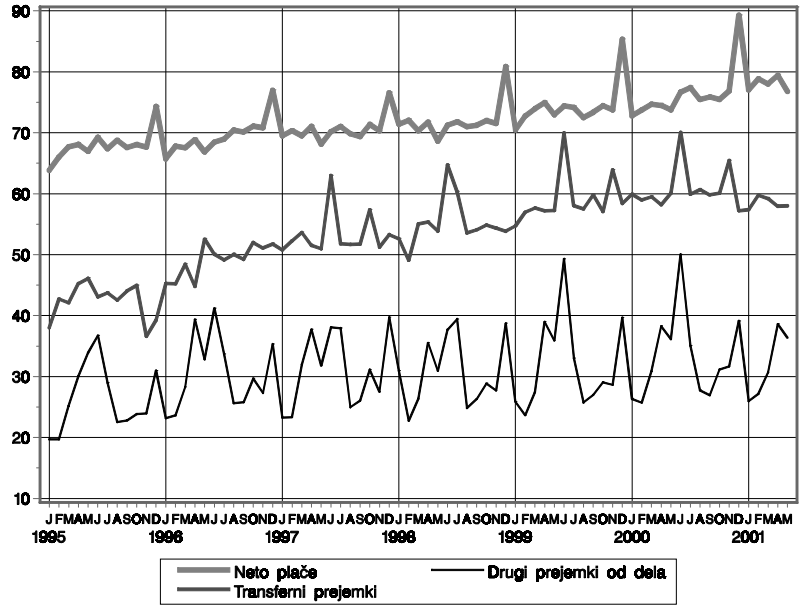

2.1. FISKALNI PRIHODKI

* Socialni prispevki: prispevki za ZPIZ, zdravstveno zavarovanje in zaposlovanje

V mlrd SIT, v stalnih cenah zadnjega meseca

Vir: Agencija RS za plačilni promet

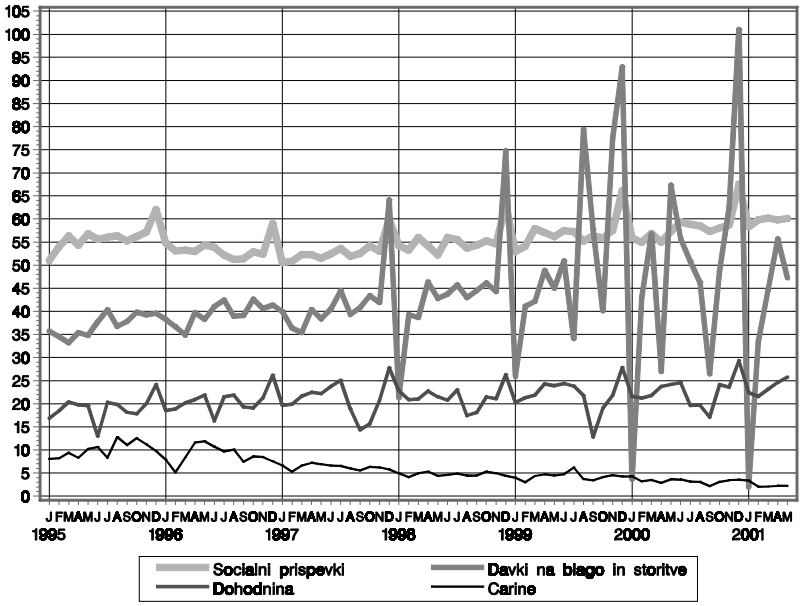

2.2. FISKALNI ODHODKI

V mlrd SIT, v stalnih cenah zadnjega meseca

Vir: Agencija RS za plačilni promet

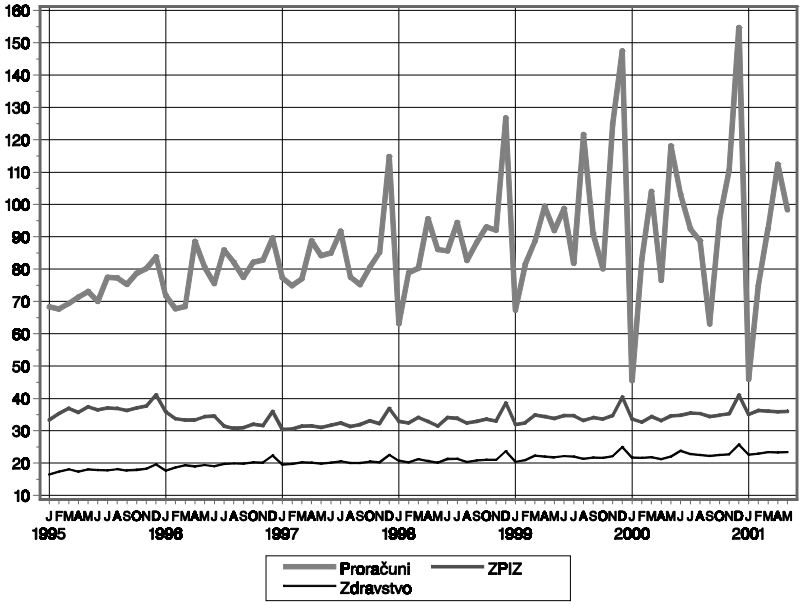

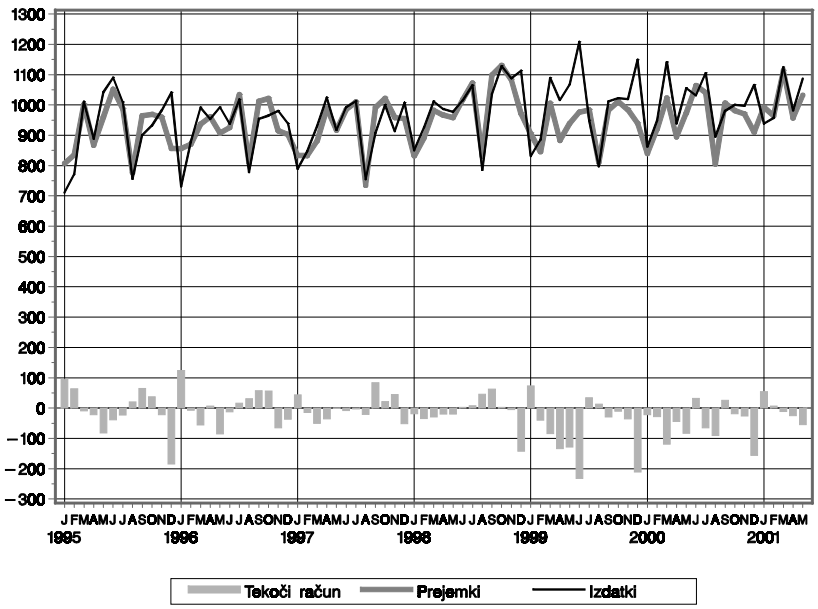

3.1. SKUPAJ TEKOČE TRANSAKCIJE PLAČILNE BILANCE

V mio USD

Vir: Tabela 3.3.

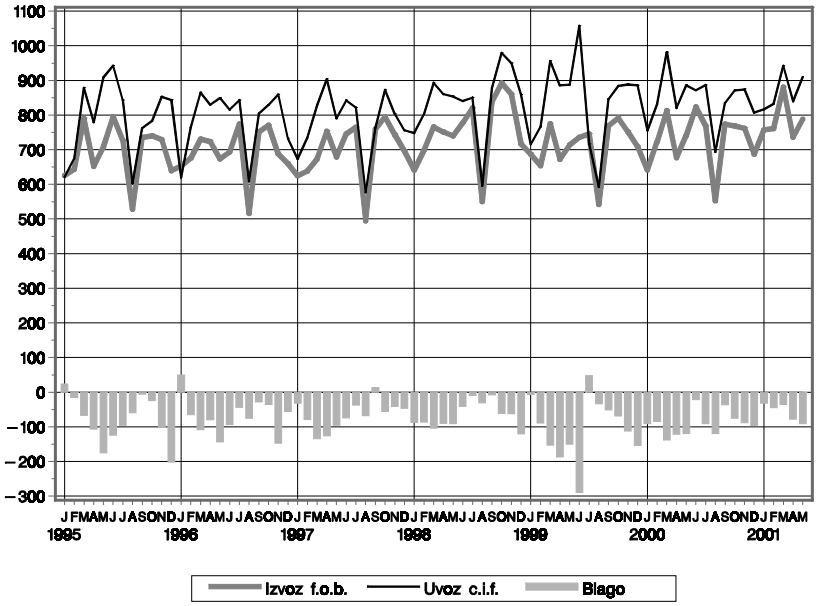

3.2. BLAGOVNA MENJAVA

Blagovna menjava s celotno tujino

V mio USD

Vir: Tabela 3.5.

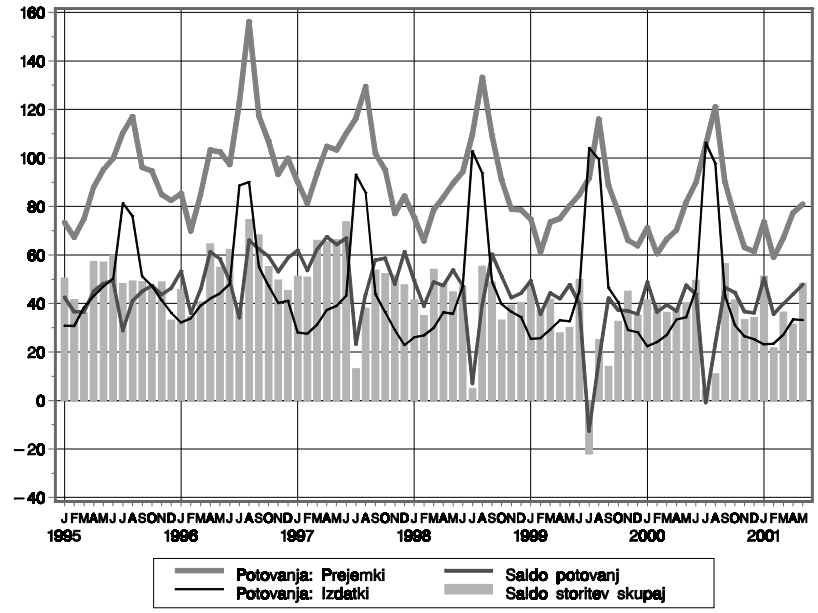

3.3. STORITVE

V mio USD

Vir: Tabela 3.3.

3.4. FINANČNI RAČUN

Iz podatkov o naložbah v vrednostne papirje je izključeno:
- odplačilo kreditov z izdajo državnih obveznic (obveznice NFA) v višini 465,4 mio USD v juniju 1996.
- izdaja euroobveznic vlade v višini 556,6 mio USD v maju 1998
- v juniju 1998 predčasno odplačilo obveznic, izdanih za poplačilo prevzetega dolga po NFA sporazumu, v višini 453,2 mio USD, financirano s prodajo euroobveznic vlade izdanih v maju 1998.

V mio USD

Vir: Tabela 3.4.

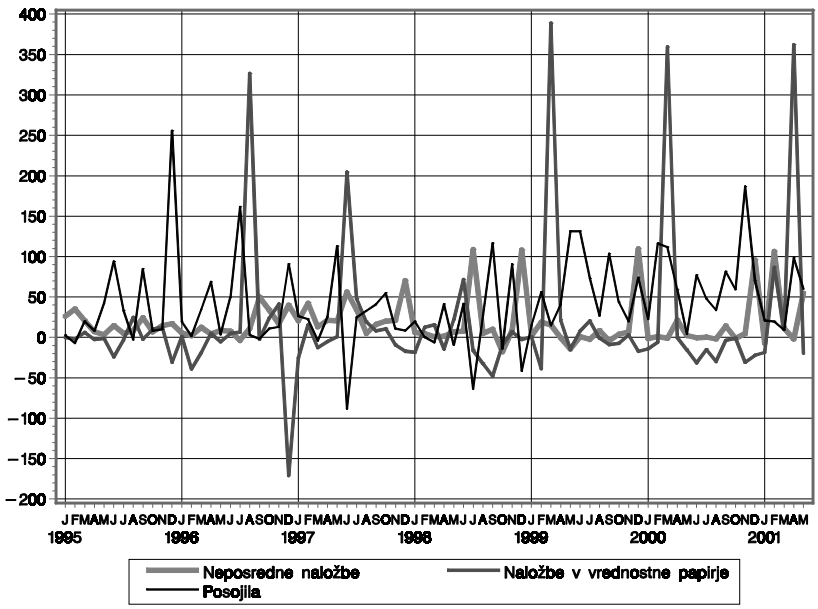

3.5. PROMET NA DEVIZNEM TRGU

* Nakupi bank od podjetij,
* Prodaja bank podjetjem,
* Neto nakupi bank (saldo).
* Neto nakupi menjalnic (saldo; negativne vrednosti predstavljajo neto prodaje menjalnic).

V mio USD na mesečni ravni

Vir: Tabela 2.13.1.

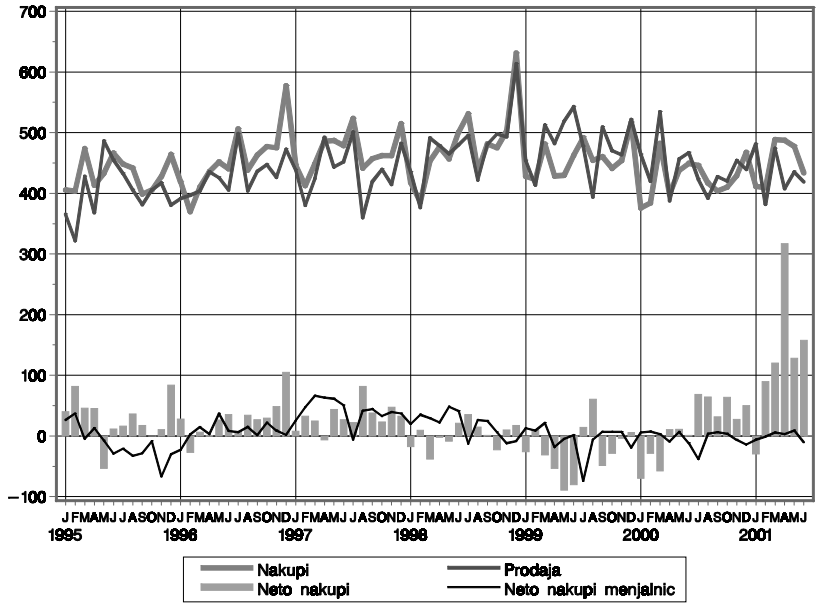

3.6. DEVIZNE REZERVE

Stanja ob koncu mesecev v mio USD

Vir: Tabela 3.8.

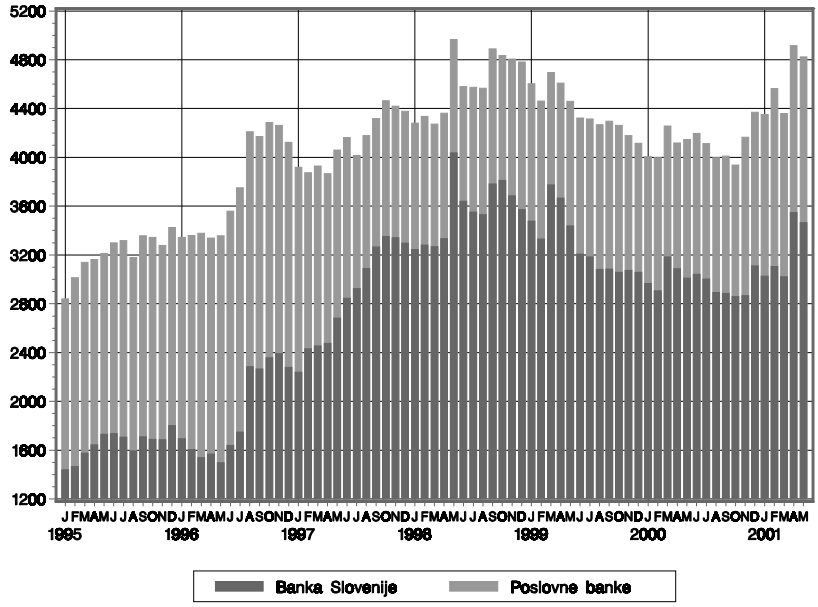

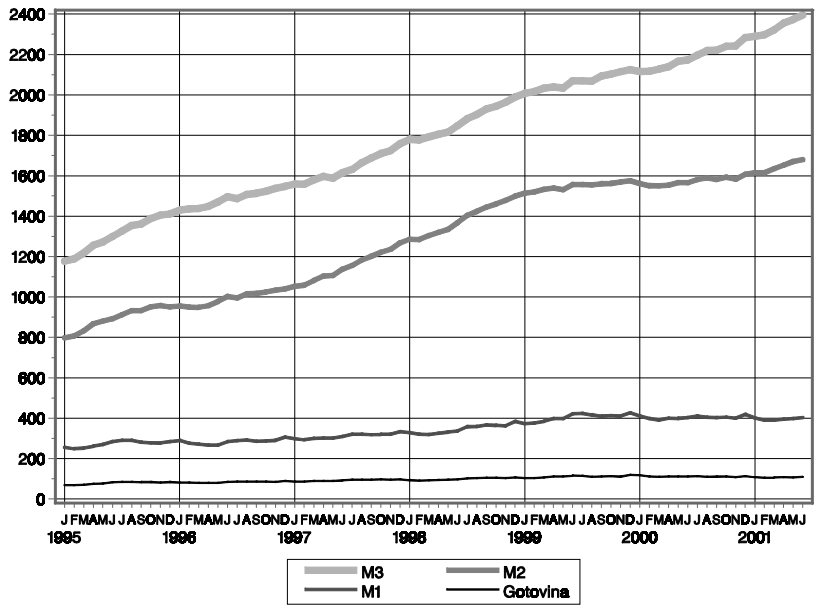

4.1. DENARNI AGREGATI

Deflacionirani s cenami na drobno, v mlrd SIT po cenah zadnjega meseca:

Vir: Tabela 1.1.

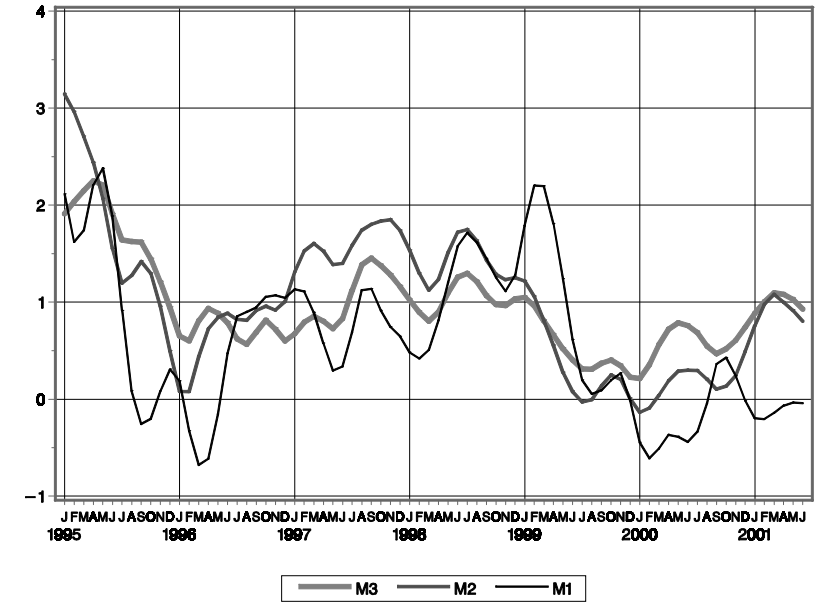

4.2. REALNE MESEČNE STOPNJE RASTI DENARNIH AGREGATOV

V % mesečno (desezonirano)

Vir: Tabela 1.1.

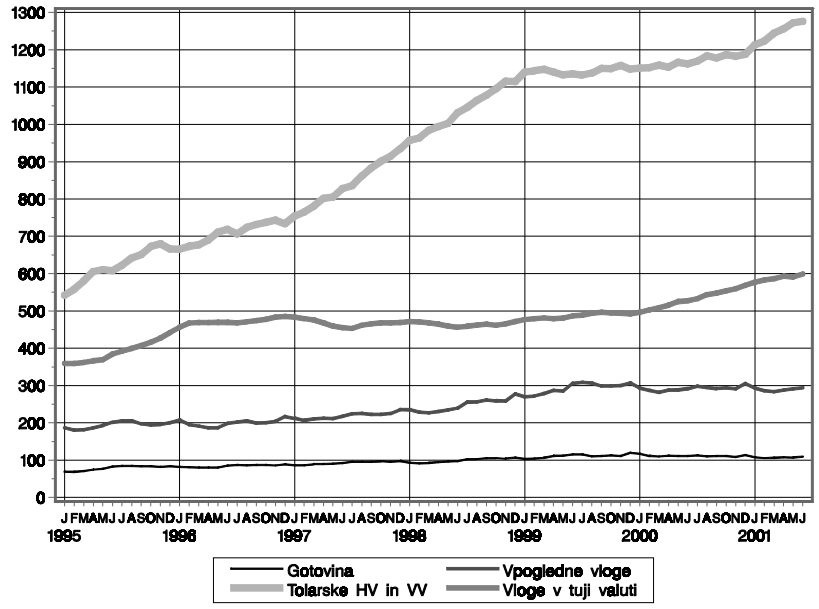

4.3. GLAVNE KOMPONENTE DENARJA (M3)

* Gotovina v obtoku
* Tolarske vpogledne vloge
* Tolarske hranilne in vezane vloge
* Vloge prebivalstva v tuji valuti

Deflacionirane s cenami na drobno, v mlrd SIT po cenah zadnjega meseca:

Vir: Tabela 1.1.

4.4. TERJATVE IN OBVEZNOSTI BANK DO PODJETIJ IN DFO

Vloge:
A - vpogledne vloge
B - vezane in omejene vloge

Posojila in druge terjatve (kumulativno):
1 - okvirna in kratkoročna posojila
2 - dolgoročna posojila
3 - vrednostni papirji

Realne vrednosti, v mlrd SIT po cenah zadnjega meseca:

Vir: Tabeli 1.5 in 1.6.

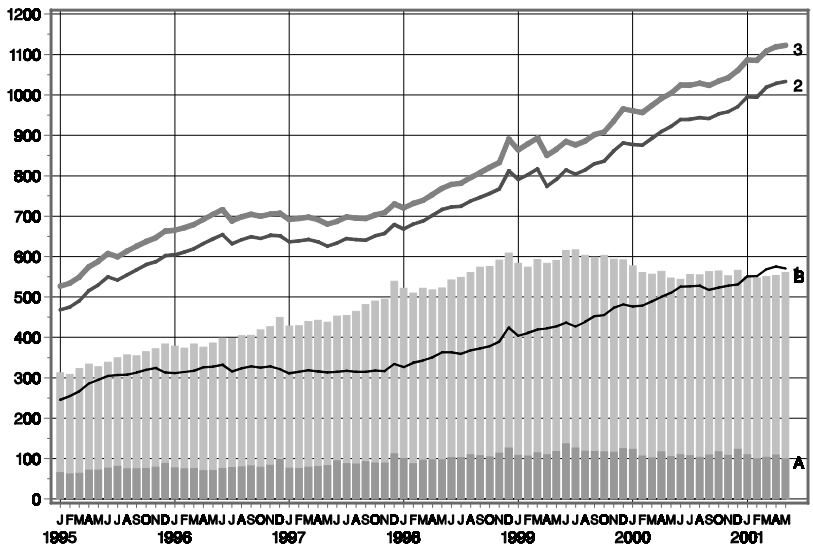

4.5. TERJATVE IN OBVEZNOSTI BANK DO PREBIVALSTVA

Vloge:
A - tolarske vpogledne vloge
B - tolarske hranilne vloge
C - tolarske vezane vloge
D - skupaj vloge v tuji valuti

Črta: skupaj posojila prebivalstvu

Realne vrednosti, v mlrd SIT po cenah zadnjega meseca:

Vir: Tabeli 1.5. in 1.6.

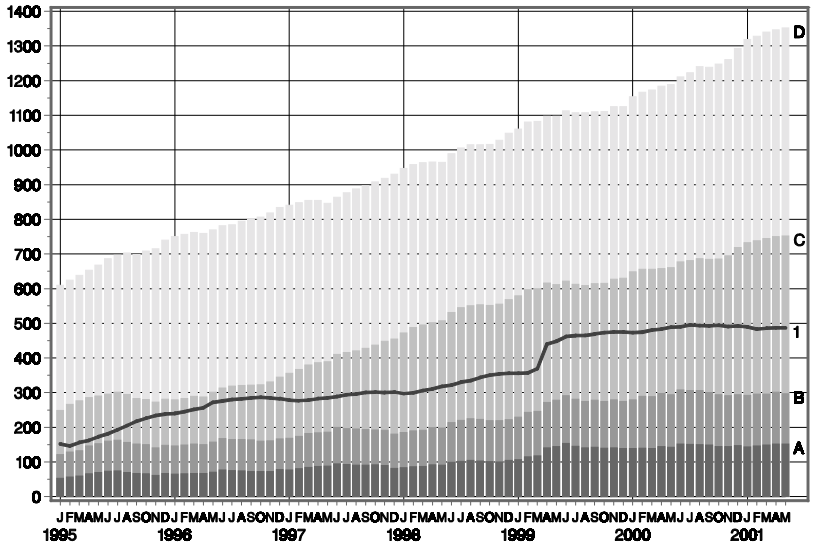

4.6. TERJATVE IN OBVEZNOSTI BANK DO VLADNEGA SEKTORJA

Vloge:
A - vpogledne vloge
B - vezane in omejene vloge

Posojila in druge terjatve (kumulativno):
1 - posojila
2 - vrednostni papirji

Realne vrednosti, v mlrd SIT po cenah zadnjega meseca:

Vir: Tabeli 1.5 in 1.6.

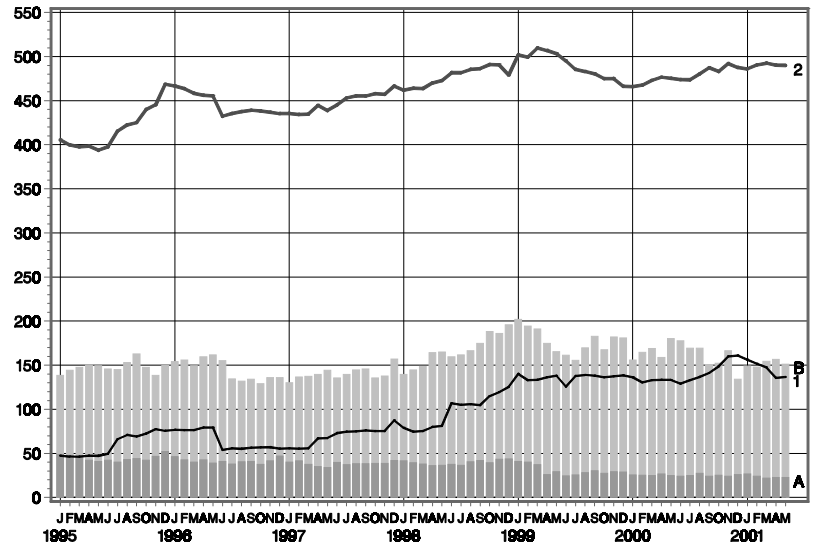

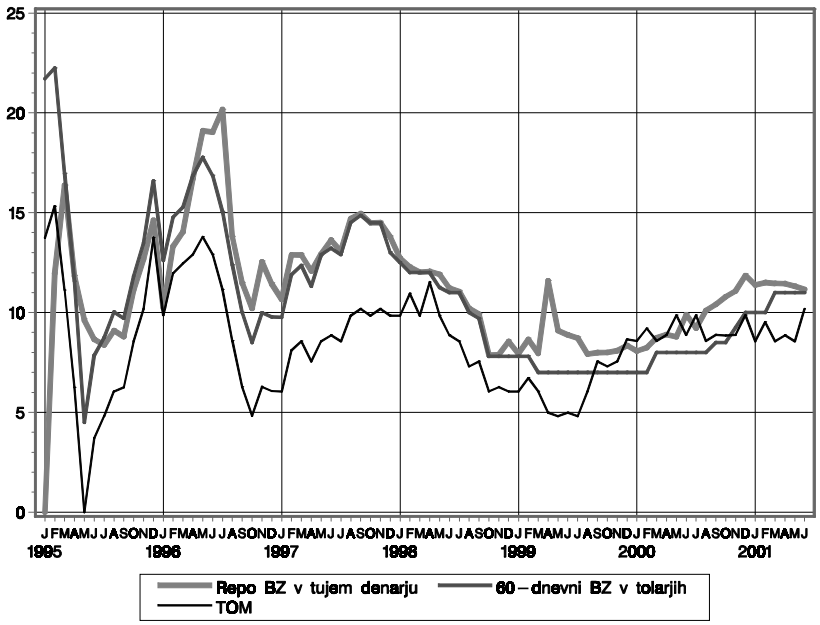

5.1. OBRESTNE MERE BANKE SLOVENIJE

Letne nominalne obrestne mere in veljavna tolarska revalorizacija v %.

Vir: Tabela 2.1., 2.2. in 2.3..

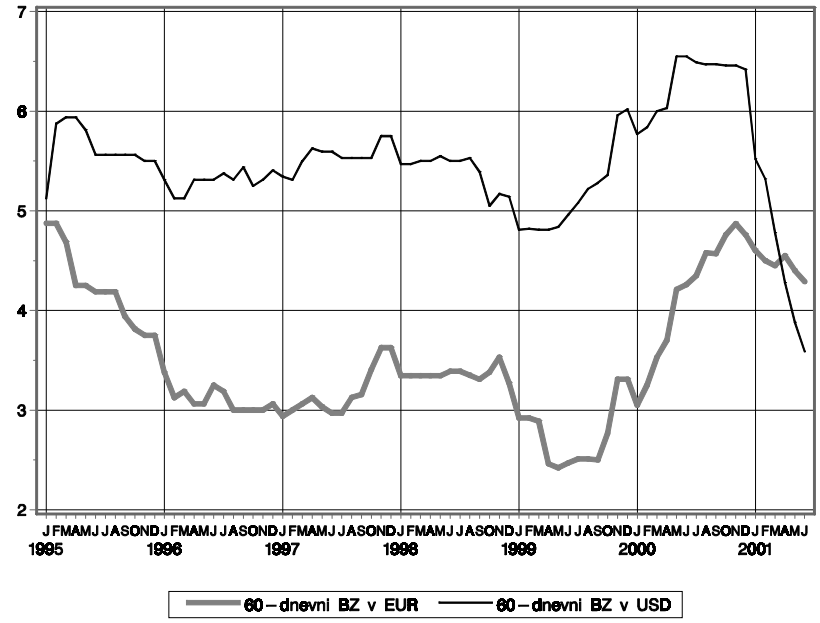

5.2. OBRESTNE MERE BLAGAJNIŠKIH ZAPISOV BANKE SLOVENIJE

Letne realne obrestne mere v %.

Vir: Tabela 2.3.

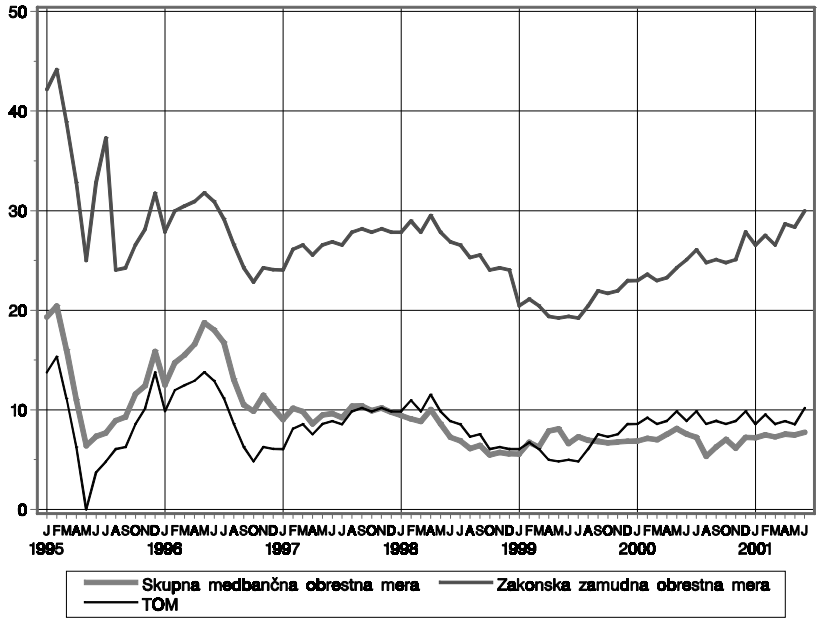

5.3. OBRESTNE MERE NA MEDBANČNEM DENARNEM TRGU IN ZAKONSKA ZAMUDNA OBRESTNA MERA

Letne nominalne obrestne mere in veljavna tolarska revalorizacija v %.

Vir: Tabela 2.1. in 2.2..

5.4. OBRESTNE MERE BANK

Letne realne obrestne mere nad TOM v %.

Vir: Tabela 2.4.1.

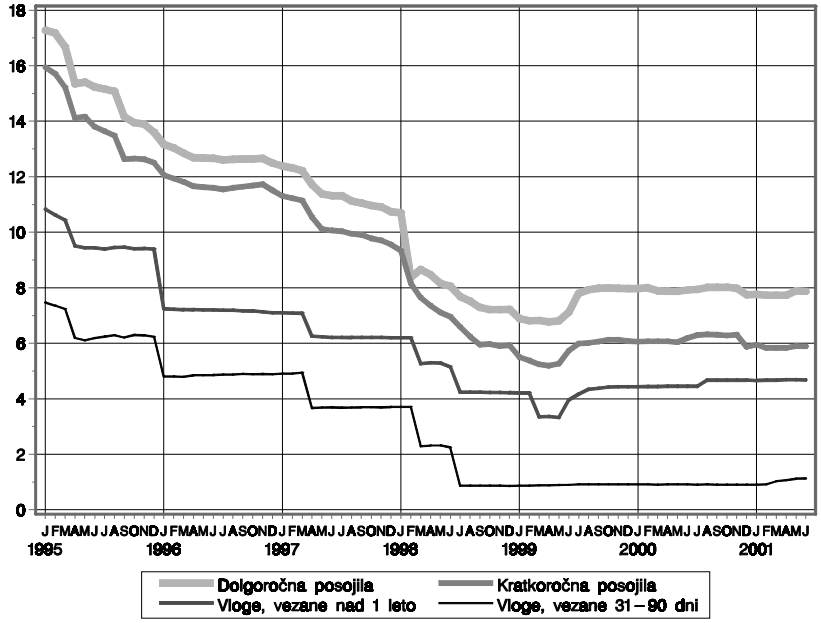

5.5. PROMET NA LJUBLJANSKI BORZI PO VRSTAH VREDNOSTNIH PAPIRJEV

Mesečni podatki v mio SIT

PID = Delnice pooblaščenih investicijskih družb

KVP= Kratkoročni vrednostni papirji

Vir: Tabela 2.9.

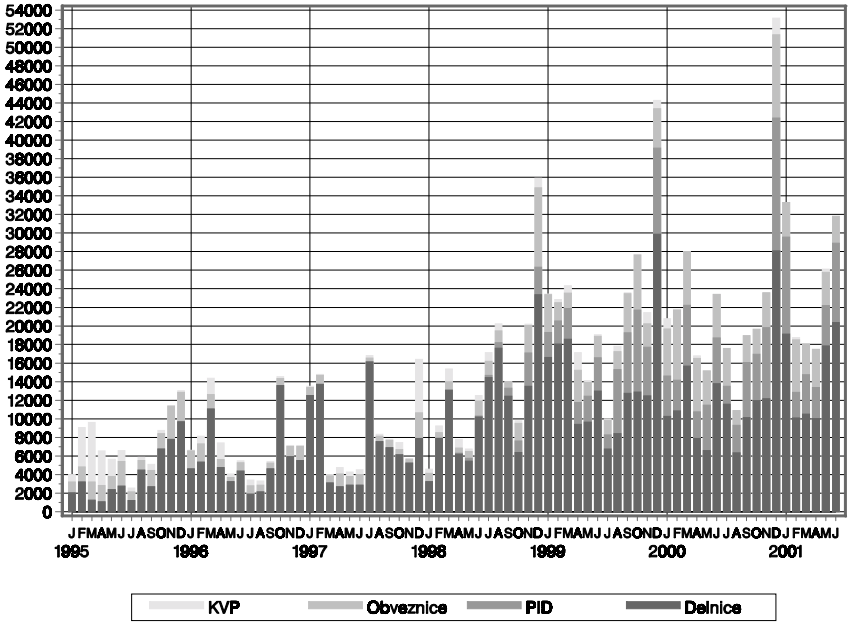

5.6. SLOVENSKI BORZNI INDEKS (SBI) IN BORZNI INDEKS OBVEZNIC (BIO)

Dnevni podatki

Vir: Tabela 2.11. in dodatni podatki

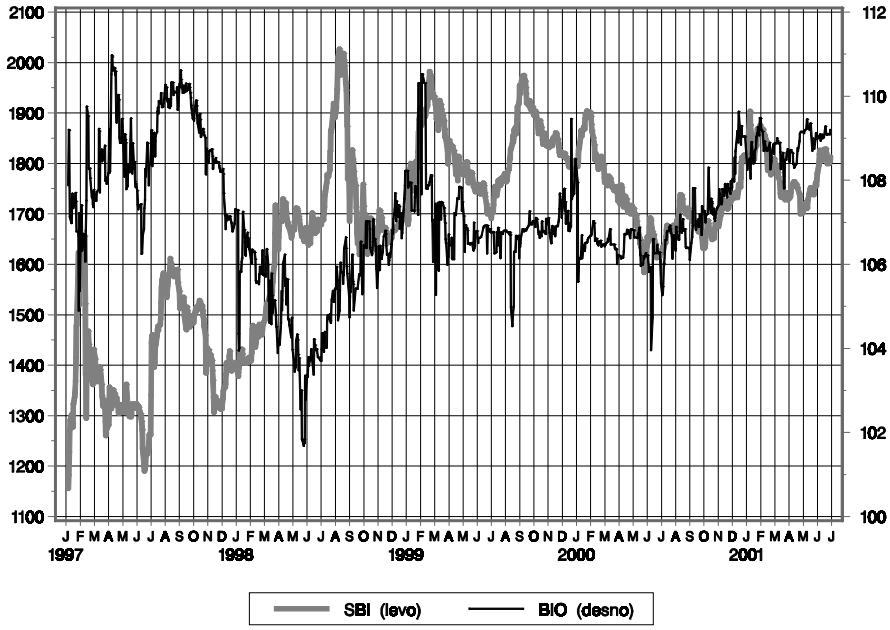

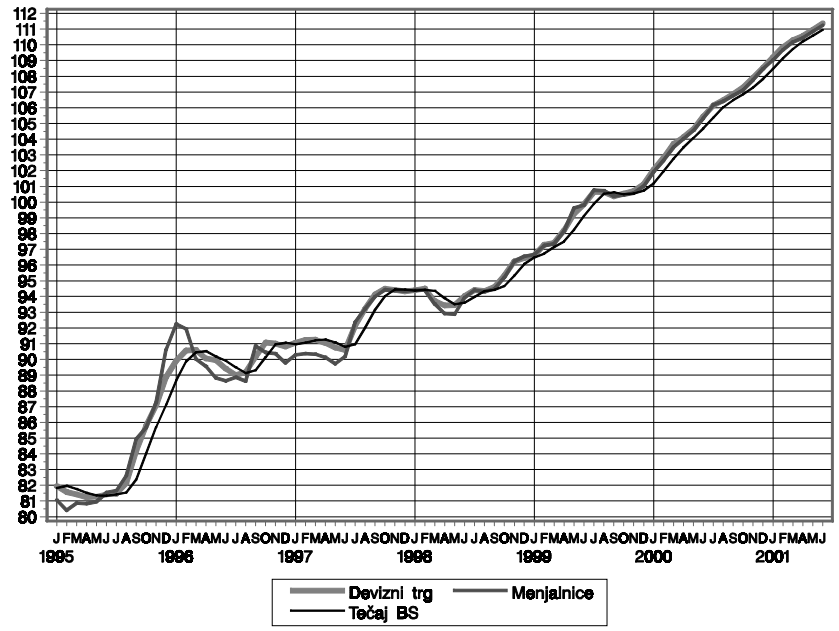

5.7. DEVIZNI TEČAJI SIT ZA DEM

Vir: Tabeli 2.12.1.a. in 2.13.1.

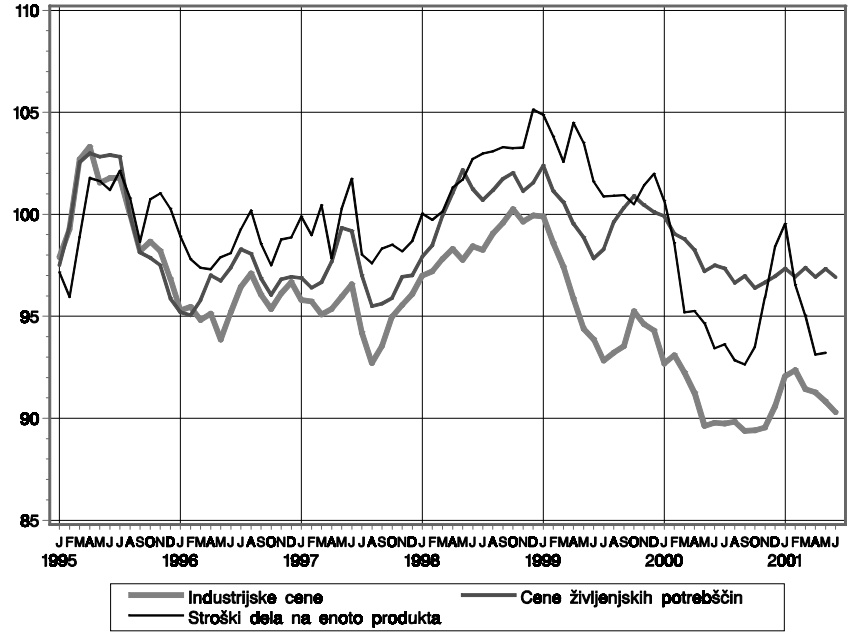

5.8. REALNI EFEKTIVNI TEČAJI

Efektivni tečaj, deflacioniran z realnimi:
- cenami industrijskih proizvajalcev
- cene življenjskih potrebščin
- stroški dela na enoto proizvoda

Rast indeksa predstavlja rast vrednosti tolarja in obratno.

Indeks 1995 = 100

Vir: Tabela 3.5.

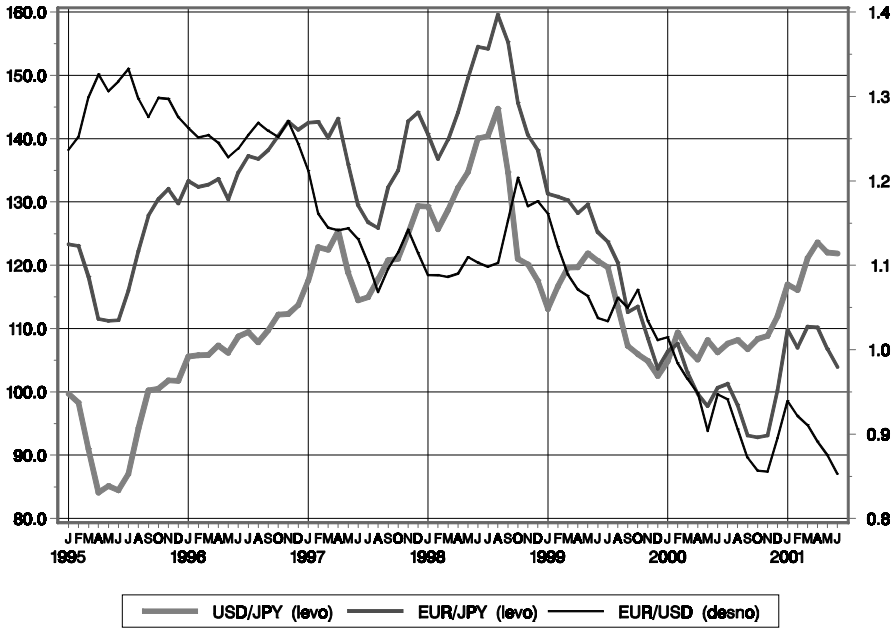

5.9. POMEMBNEJŠA MEDVALUTNA RAZMERJA

Gibanje navzkrižnih tečajev:

- EUR/JPY
- EUR/USD
- USD/JPY

Vir: Tabela 2.12.1.a.

STATISTIČNE TABELE

1. DENAR IN BANKE

1.1. Glavni denarni agregati (statistične definicije)
1.2. Denarni pregled - konsolidarna bilanca denarnega sistema
1.3. Bilanca Banke Slovenije
1.4. Bilanca poslovnih bank
1.5. Terjatve poslovnih bank do domačih nedenarnih sektorjev
1.6. Obveznosti poslovnih bank do domačih nedenarnih sektorjev
1.7. Terjatve poslovnih bank do tujine
1.8. Obveznosti poslovnih bank do tujine
1.9. Desetdnevna bilanca Banke Slovenije

2. FINANČNI TRGI

2.1. Obrestne mere Banke Slovenije
2.2. Obrestne mere na denarnem trgu in revalorizacijske stopnje
2.3. Obrestne mere blagajniških zapisov Banke Slovenije
2.4.1. Povprečne deklarirane obrestne mere bank: (tolarska revalorizacijska klavzula)
2.4.2. Povprečne deklarirane obrestne mere bank: (devizna revalorizacijska klavzula)
2.5.1. Povprečne efektivne obrestne mere bank: (tolarska revalorizacijska klavzula)
2.5.2. Povprečne efektivne obrestne mere bank: (devizna revalorizacijska klavzula)
2.6.1. Obrestne mere kratkoročnih državnih vrednostnih papirjev
2.6.2. Obrestne mere dolgoročnih državnih vrednostnih papirjev
2.7. Poslovna mreža bank
Zemljevid: število poslovnih bank v posamezni občini
2.8. Sodobni plačilni instrumenti
2.8.1. Plačilne kartice
2.8.2. Ostali plačilni instrumenti
2.9. Ljubljanska borza: promet po segmentih trga in po vrstah vrednostnih papirjev
2.10. Ljubljanska borza: Tržna kapitalizacija in koeficient obračanja sredstev
2.11. Ljubljanska borza: Slovenski borzni indeks in Borzni indeks obveznic
2.12.1. Devizni tečaji Banke Slovenije
2.12.2. Devizni tečaji Banke Slovenije: dnevni podatki
2.13.1. Promet in tečaji na deviznem in menjalniškem trgu
2.13.2. Promet in tečaji na deviznem in menjalniškem trgu: dnevni podatki

3. EKONOMSKI ODNOSI S TUJINO

3.1. Plačilna bilanca
3.2. Plačilna bilanca 1988-1992
3.3. Plačilna bilanca - tekoči račun

3.4. Plačilna bilanca - kapitalski in finančni račun
3.5. Blagovna menjava; efektivni tečaj
3.6. Struktura blagovne menjave po sektorjih SMTK in po ekonomskem namenu
3.7. Regionalna usmerjenost blagovne menjave
3.8. Mednarodna likvidnost
3.9. Zunanji dolg Slovenije
3.10. Zunanji dolg Slovenije: Regionalna razporeditev in razporeditev glede na kreditorja
3.11. Plačila obveznosti Slovenije izvršena na fiduciarni račun
3.12. Stanje mednarodnih naložb Slovenije

4. REALNI SEKTOR

4.1. Formiranje in poraba bruto domačega proizvoda
4.2. Četrtletni realni bruto domači proizvodi
4.3. Industrija
4.4. Turizem
4.5. Zaposlenost in brezposelnost
4.6. Povprečne plače
4.7. Evidentirani prejemki prebivalstva
4.8. Cene

5. JAVNE FINANCE

5.1. Globalna bilanca javnega financiranja
5.2. Prihodki konsolidirane bilance javnega financiranja
5.3. Odhodki konsolidirane bilance javnega financiranja
5.4 Račun financiranja konsolidirane bilance javnega financiranja
5.5 Dolg Republike Slovenije

Opis znakov:

-	ni pojava
…	ni podatka
.	začasen ali ocenjen podatek
*	popravljen podatek
/	povprečje
0	podatek je manjši od 0,5
1, 2, 3, …	opomba, pojasnjena v metodoloških opombah

Zaradi zaokroževanja se seštevki vedno ne ujemajo.

1.1. Glavni denarni agregati (statistične definicije)

Mio tolarjev		Gotovina v obtoku	Rezerve bank	Vpogledne vloge pri BS	Vezane vloge države pri BS	Vpogledne vloge pri bankah	Tolarske nevpogledne vloge pri bankah	Vloge v tuji valuti pri bankah	Primarni denar	M1	M2	M3
	Stolpec	1	2	3	4	5	6	7	8	9	10	11
	Koda											
1996	jan.	55.986	38.948	6.405	1.603	135.352	452.846	311.410	101.339	197.744	652.193	963.603
	feb.	55.925	38.711	5.510	600	129.278	464.535	322.937	100.146	190.714	655.848	978.786
	mar.	56.283	39.151	4.774	3.600	129.411	471.357	328.908	100.208	190.468	665.425	994.333
	apr.	57.043	39.455	5.114	4.100	127.558	487.119	333.532	101.611	189.715	680.933	1.014.466
	maj	57.334	40.122	4.794	7.013	128.876	501.875	335.825	102.249	191.003	699.891	1.035.717
	jun.	61.124	42.338	5.414	6.510	136.916	508.937	336.486	108.876	203.453	718.901	1.055.387
	jul.	62.334	42.708	5.480	6.994	139.679	501.162	336.792	110.521	207.492	715.648	1.052.440
	avg.	61.640	43.524	5.295	15.244	141.699	502.220	336.721	110.459	208.634	726.098	1.062.819
	sep.	62.167	42.633	4.748	20.710	138.203	504.422	340.281	109.548	205.118	730.250	1.070.531
	okt.	62.805	42.863	5.129	16.460	140.148	517.884	345.768	110.797	208.082	742.427	1.088.195
	nov.	62.358	43.496	5.844	12.002	142.707	528.948	351.831	111.698	210.910	751.859	1.103.690
	dec.	65.283	46.586	5.617	2.424	153.576	536.303	356.083	117.486	224.476	763.203	1.119.286
1997	jan.	64.157	46.791	5.081	4.206	152.559	556.617	359.332	116.029	221.797	782.621	1.141.952
	feb.	64.663	46.281	5.081	2.100	149.679	570.496	358.873	116.025	219.424	792.019	1.150.893
	mar.	67.189	46.992	4.895	571	153.677	587.085	357.763	119.076	225.761	813.416	1.171.179
	apr.	68.316	48.703	4.779	3.050	156.648	606.884	356.072	121.798	229.744	839.677	1.195.749
	maj	69.705	48.234	4.445	4.194	158.915	618.585	355.160	122.384	233.064	855.843	1.211.003
	jun.	71.392	50.156	4.629	11.533	163.521	628.757	352.064	126.177	239.542	879.832	1.231.896
	jul.	74.292	51.595	4.904	7.048	169.847	643.241	352.486	130.791	249.043	899.333	1.251.819
	avg.	74.389	51.937	4.989	5.823	170.663	665.694	359.747	131.316	250.042	921.558	1.281.304
	sep.	75.005	53.434	4.960	5.083	169.465	687.142	364.939	133.400	249.430	941.656	1.306.595
	okt.	76.465	52.776	5.064	12.626	170.294	697.002	368.624	134.305	251.824	961.451	1.330.075
	nov.	76.002	53.500	5.582	8.197	173.123	717.891	371.343	135.084	254.707	980.794	1.352.137
	dec.	77.909	55.774	5.468	8.287	182.439	737.634	374.314	139.151	265.816	1.011.736	1.386.051
1998	jan.	75.337	57.361	5.265	9.342	185.071	765.322	381.548	137.963	265.673	1.040.337	1.421.885
	feb.	74.850	54.208	6.626	3.629	180.289	783.528	384.408	135.684	261.766	1.048.922	1.433.330
	mar.	76.231	55.773	6.417	2.939	180.273	807.371	384.889	138.422	262.922	1.073.231	1.458.120
	apr.	78.789	58.215	6.389	0	185.029	825.403	385.920	143.393	270.206	1.095.609	1.481.530
	maj	80.720	60.021	6.011	2.710	190.680	837.040	384.884	146.752	277.411	1.117.161	1.502.045
	jun.	81.568	63.448	6.547	2.000	193.960	861.478	382.226	151.563	282.075	1.145.553	1.527.779
	jul.	85.709	64.738	6.786	161	207.211	875.445	384.370	157.233	299.706	1.175.313	1.559.683
	avg.	86.330	64.906	6.976	0	207.810	891.729	387.070	158.212	301.117	1.192.845	1.579.916
	sep.	88.093	65.666	7.474	0	211.666	904.304	389.469	161.233	307.234	1.211.538	1.601.007
	okt.	88.603	66.716	7.187	0	210.761	921.532	388.309	162.506	306.551	1.228.084	1.616.393
	nov.	87.663	67.207	6.917	0	211.179	941.990	392.869	161.787	305.759	1.247.749	1.640.617
	dec.	90.666	73.107	7.285	0	228.662	947.894	400.967	171.059	326.614	1.274.508	1.675.474
1999	jan.	89.027	69.961	7.039	0	224.412	979.152	409.555	166.026	320.477	1.299.629	1.709.184
	feb.	89.580	73.529	7.238	0	227.073	985.764	413.245	170.347	323.891	1.309.655	1.722.900
	mar.	91.928	69.638	7.209	3.194	233.486	989.389	416.179	168.775	332.623	1.325.206	1.741.385
	apr.	96.706	75.953	7.089	0	241.868	989.686	416.008	179.749	345.664	1.335.349	1.751.358
	maj	98.048	72.294	6.621	4.903	242.576	984.199	419.759	176.962	347.245	1.336.347	1.756.106
	jun.	100.832	77.465	6.730	4.500	260.522	986.876	424.879	185.027	368.085	1.359.461	1.784.339
	jul.	102.109	80.088	6.723	0	267.240	1.005.180	433.747	188.920	376.073	1.381.252	1.815.000
	avg.	98.614	78.537	7.186	581	267.197	1.017.953	460.178	184.338	372.998	1.391.532	1.851.710
	sep.	100.447	77.672	7.853	6.600	261.730	1.030.831	480.564	185.972	370.030	1.407.461	1.888.025
	okt.	102.481	79.311	7.165	1.935	263.898	1.039.924	490.494	188.957	373.543	1.415.402	1.905.897
	nov.	100.950	78.818	7.530	2.233	265.343	1.052.297	497.644	187.298	373.823	1.428.353	1.925.997
	dec.	109.758	81.635	7.646	645	274.308	1.053.548	505.203	199.040	391.713	1.445.906	1.951.109
2000	jan.	108.690	79.417	7.420	0	263.757	1.065.361	513.176	195.527	379.867	1.445.228	1.958.404
	feb.	104.050	78.157	7.303	138	260.547	1.075.646	528.872	189.510	371.901	1.447.685	1.976.557
	mar.	103.417	77.874	6.914	968	258.366	1.090.558	543.951	188.206	368.697	1.460.222	2.004.173
	apr.	106.320	79.943	7.369	1.067	265.310	1.091.945	555.104	193.633	378.999	1.472.011	2.027.115
	maj	105.749	81.691	7.454	1.129	266.831	1.109.385	571.907	194.894	380.034	1.490.548	2.062.455
	jun.	106.385	81.120	7.848	1.750	271.572	1.111.417	581.945	195.354	385.805	1.498.972	2.080.917
	jul.	108.851	83.825	8.736	0	279.357	1.129.572	594.570	201.412	396.944	1.526.516	2.121.086
	avg.	106.509	82.091	8.604	0	277.062	1.146.713	610.581	197.204	392.175	1.538.888	2.149.469
	sep.	108.882	81.306	8.727	0	278.130	1.157.602	629.035	198.915	395.738	1.553.340	2.182.375
	okt.	109.998	84.199	9.055	0	281.472	1.172.494	639.442	203.252	400.525	1.573.019	2.212.461
	nov.	108.550	83.193	8.955	0	282.043	1.181.114	659.228	200.698	399.548	1.580.662	2.239.890
	dec.	113.429	85.296	9.874	0	295.462	1.187.928	677.003	208.599	418.765	1.606.692	2.283.695
2001	jan.	108.331	82.913	9.496	0	284.914	1.218.103	678.219	200.740	402.741	1.620.844	2.299.063
	feb.	107.030	84.036	9.432	0	280.901	1.242.681	693.114	200.498	397.363	1.640.045	2.333.159
	mar.	109.035	85.091	9.030	0	281.993	1.277.275	704.959	203.156	400.058	1.677.333	2.382.292
	apr.	111.461	86.769	9.247	0	288.100	1.297.595	725.853	207.478	408.809	1.706.404	2.432.257
	maj	111.987	88.409	10.332	0	293.915 *	1.330.258 *	734.408	210.728	416.233 *	1.746.491 *	2.480.899 *
	jun.	114.749	87.245	9.286	0	299.277	1.338.934	751.401	211.279	423.311	1.762.245	2.513.646

1.2. Denarni pregled - konsolidirana bilanca denarnega sistema

Mio tolarjev	Aktiva								
	Tuja aktiva			Terjatve do domačih nedenarnih sektorjev					
					Terjatve bank do vladnega sektorja				
					Republiški proračun		Drugi vladni sektor		
	Banka Slovenije	Poslovne banke	Skupaj	Terjatve BS do republiškega proračuna	Posojila itd.	Vredn. papirji	Posojila itd.	Vredn. papirji	Skupaj
Stolpec	1	2	3=1+2	4	5	6	7	8	9=5+6+7+8
Koda									
1991 31. dec.	6.499	112.806	119.305	8.650	5.582	3.495	2.154	91	11.322
1992 31. dec.	70.769	203.903	274.671	8.880	13.061	8.771	2.198	149	24.179
1993 31. dec.	104.006	188.794	292.801	18.783	16.401	188.670	2.842	162	208.076
1994 31. dec.	190.058	291.049	481.107	15.650	25.083	224.939	5.148	40	255.210
1995 31. dec.	250.853	301.750	552.602	15.283	43.367	264.609	7.511	28	315.515
1996 31. dec.	329.814	365.174	694.988	15.518	30.055	278.714	10.597	23	319.389
1997 31. dec.	559.274	316.253	875.527	15.668	39.837	302.420	30.026	20	372.304
1998 31. dec.	594.096	322.847	916.943	16.012	71.378	300.676	35.230	13	407.297
1999 31. dec.	629.764	355.720	985.484	16.612	120.689	299.625	6.539	1.268	428.121
2000 31. dec.	724.662	456.136	1.180.798	17.752	132.293	325.156	20.200	1.325	478.973
2000 29. feb.	632.865	370.382	1.003.247	16.825	118.435	313.465	3.476	1.283	436.659
31. mar.	704.866	374.344	1.079.210	17.014	122.028	318.955	3.317	1.235	445.536
30. apr.	710.282	398.006	1.108.288	17.385	123.213	323.870	3.313	1.244	451.641
31. maj	678.150	407.778	1.085.929	17.044	123.562	324.374	3.263	1.277	452.476
30. jun.	685.701	406.523	1.092.224	17.136	120.270	328.997	3.192	1.281	453.740
31. jul.	695.050	410.797	1.105.847	17.340	125.198	327.702	3.370	1.265	457.535
31. avg.	706.881	420.797	1.127.677	17.845	129.239	331.401	3.236	1.258	465.135
30. sep.	710.840	434.367	1.145.207	17.907	134.590	338.828	4.169	1.272	478.859
31. okt.	723.231	442.789	1.166.020	18.100	137.072	329.046	9.755	1.292	477.166
30. nov.	721.549	493.672	1.215.221	18.121	144.880	330.363	14.857	1.311	491.410
31. dec.	724.662	456.136	1.180.798	17.752	132.293	325.156	20.200	1.325	478.973
2001 31. jan.	738.999	484.594	1.223.593	17.775	138.053	329.671	18.885	1.387	487.996
28. feb.	751.077	509.608	1.260.685	17.861	135.593	342.730	18.433	1.372	498.128
31. mar.	753.166	521.766	1.274.932	18.092	134.501	352.802	16.805	1.380	505.487
30. apr.	855.309	529.023	1.384.332	18.175	131.581	364.759	8.622	1.426	506.387
31. maj	863.644	559.742	1.423.386	18.607	136.324	368.021	6.454	1.439	512.239

Mio tolarjev	Pasiva									
	Tuja pasiva			M1						M2
						Vloge pri BS				
	Banka Slovenije	Poslovne banke	Skupaj	Gotovina v obtoku	Vpogledne vloge pri bankah	Podjetja in DFO	Republiški proračun	Skupaj	Skupaj	Tolarske hran.in vezane vloge pri bankah
Stolpec	1	2	3=1+2	4	5	6	7	8=6+7	9=4+5+8	10
Koda										
1991 31. dec.	0	72.693	72.693	9.176	29.496	60	4	64	38.736	35.407
1992 31. dec.	0	116.809	116.809	24.183	53.844	862	2.573	3.436	81.463	104.662
1993 31. dec.	1.541	139.615	141.156	32.721	79.430	909	2.596	3.506	115.657	186.962
1994 31. dec.	923	159.153	160.075	47.285	115.894	1.104	5.954	7.059	170.237	319.314
1995 31. dec.	522	186.869	187.391	59.965	139.961	1.370	2.607	3.977	203.903	404.774
1996 31. dec.	242	206.358	206.600	66.839	163.327	1.601	3.325	4.926	235.091	515.767
1997 31. dec.	58	206.294	206.352	78.122	187.948	2.148	2.283	4.431	270.501	727.162
1998 31. dec.	170	214.973	215.142	93.655	233.202	3.531	2.324	5.855	332.711	929.469
1999 31. dec.	124	283.362	283.486	125.011	268.595	3.846	2.306	6.152	399.757	1.015.391
2000 31. dec.	109	357.033	357.141	119.818	295.818	4.941	3.412	8.352	423.988	1.118.744
2000 29. feb.	218	270.117	270.335	104.347	253.945	3.411	3.158	6.569	364.861	1.032.325
31. mar.	4.358	278.968	283.326	105.792	250.317	3.311	3.187	6.498	362.606	1.048.288
30. apr.	206	289.927	290.134	111.532	272.506	3.310	3.672	6.982	391.020	1.032.584
31. maj	232	293.398	293.629	106.274	259.376	3.738	3.581	7.319	372.969	1.057.150
30. jun.	321	304.789	305.110	112.067	273.858	4.506	3.687	8.194	394.119	1.061.795
31. jul.	113	306.092	306.205	108.075	273.033	4.202	3.740	7.942	389.050	1.080.700
31. avg.	309	308.565	308.874	107.965	271.523	4.238	3.790	8.028	387.516	1.090.695
30. sep.	239	316.957	317.196	113.198	276.395	5.352	4.081	9.433	399.026	1.093.030
31. okt.	171	321.389	321.560	113.733	283.019	4.340	4.193	8.533	405.285	1.098.149
30. nov.	113	356.859	356.971	110.168	275.847	5.620	4.081	9.701	395.717	1.131.051
31. dec.	109	357.033	357.141	119.818	295.818	4.941	3.412	8.352	423.988	1.118.744
2001 31. jan.	47	359.662	359.710	106.898	280.797	4.933	3.965	8.898	396.593	1.152.291
28. feb.	33	366.318	366.351	108.532	273.607	4.572	4.350	8.922	391.061	1.175.834
31. mar.	55	386.982	387.037	113.308	280.871	4.287	4.232	8.519	402.698	1.201.741
30. apr.	120	389.957	390.077	114.878	293.233	4.286	4.745	9.031	417.143	1.210.098
31. maj	151	389.909	390.059	113.236	286.222	4.428	4.248	8.676	408.134	1.238.638

Aktiva

Terjatve do domačih nedenarnih sektorjev								
Terjatve bank do drugih sektorjev						Skupaj	Ostala aktiva	Skupaj
Podjetja		Prebivalstvo	Druge finančne organizacije		Skupaj			
Posojila itd.	Vredn. papirji		Posojila itd.	Vredn. papirji				
10	11	12	13	14	15=10+...+14	16=4+9+15	17	18=3+16+17
109.176	2.467	10.371	418	82	122.514	142.486	35.597	297.388
188.514	26.329	22.016	393	516	237.768	270.826	59.411	604.908
237.781	23.446	55.225	1.639	394	318.484	545.342	72.319	910.462
290.987	34.903	91.567	3.761	1.767	422.985	693.845	95.555	1.270.507
397.226	36.341	160.488	8.221	4.529	606.804	937.602	111.696	1.601.900
471.569	38.016	207.221	6.480	2.897	726.182	1.061.090	109.887	1.865.965
532.116	38.091	240.901	9.714	2.646	823.470	1.211.442	125.299	2.212.268
674.610	62.201	302.822	15.637	4.726	1.059.996	1.483.304	141.638	2.541.885
781.436	66.974	438.910	27.589	10.230	1.325.139	1.769.872	164.405	2.919.761
933.330	77.298	494.986	38.010	13.547	1.557.170	2.053.896	199.710	3.434.405
785.350	64.951	446.011	32.303	10.367	1.338.981	1.792.466	166.233	2.961.946
807.711	66.218	455.788	32.989	10.437	1.373.142	1.835.692	170.206	3.085.108
826.447	67.183	460.920	35.306	10.499	1.400.355	1.869.381	179.781	3.157.449
842.774	66.901	468.223	34.987	11.042	1.423.926	1.893.446	176.003	3.155.377
863.520	70.376	472.412	35.684	11.097	1.453.089	1.923.965	178.976	3.195.165
872.226	71.098	481.579	34.903	10.721	1.470.527	1.945.403	185.875	3.237.125
881.137	71.518	481.105	33.225	10.747	1.477.732	1.960.712	189.470	3.277.860
893.376	69.339	487.106	31.871	10.895	1.492.587	1.989.353	189.999	3.324.558
902.400	68.803	491.492	38.979	11.295	1.512.969	2.008.235	194.651	3.368.905
917.226	72.343	493.207	39.961	11.412	1.534.150	2.043.681	198.140	3.457.042
933.330	77.298	494.986	38.010	13.547	1.557.170	2.053.896	199.710	3.434.405
958.445	79.612	494.803	40.462	12.267	1.585.590	2.091.361	201.562	3.516.515
968.271	78.279	494.072	41.648	14.007	1.596.276	2.112.265	202.262	3.575.212
1.002.568	77.730	501.582	42.841	14.208	1.638.929	2.162.509	206.125	3.643.565
1.020.407	78.731	506.612	41.651	14.982	1.662.382	2.186.944	209.263	3.780.540
1.036.196	78.600	512.484	43.893	15.121	1.686.294	2.217.139	208.893	3.849.418

Pasiva

		M3		Vrednostni papirji						
Vezane vloge države pri BS	Skupaj	Vloge v tuji valuti pri bankah	Skupaj	Tolarski	V tuji valuti	Skupaj	Druge obveznosti v tuji valuti do države	Omejene vloge	Ostala pasiva	Skupaj
11	12=9+10+11	13	14=12+13	15	16	17=15+16	18	19	20	21
-	74.143	63.181	137.324	2.649	0	2.649	1.640	1.063	82.018	297.388
-	186.125	128.207	314.332	3.919	15.446	19.365	3.209	1.280	149.913	604.908
-	302.618	210.311	512.929	6.755	24.391	31.146	3.395	1.887	219.950	910.462
-	489.551	245.455	735.007	12.553	24.229	36.782	21.460	6.086	311.097	1.270.507
7.800	616.477	325.422	941.899	29.266	27.804	57.070	37.105	5.740	372.695	1.601.900
0	750.858	384.410	1.135.268	27.408	24.747	52.155	69.598	3.982	398.361	1.865.965
9.000	1.006.663	404.668	1.411.330	47.561	19.246	66.807	64.688	5.435	457.656	2.212.268
0	1.262.180	428.099	1.690.279	48.769	24.427	73.195	61.425	8.504	493.339	2.541.885
0	1.415.148	497.783	1.912.932	52.341	11.599	63.939	71.387	8.189	579.828	2.919.761
0	1.542.732	662.914	2.205.646	65.875	13.327	79.202	76.113	9.715	706.586	3.434.405
4.000	1.401.185	537.064	1.938.250	50.699	11.551	62.250	70.594	7.879	612.639	2.961.946
6.000	1.416.895	545.769	1.962.664	48.315	12.732	61.046	145.709	8.388	623.975	3.085.108
0	1.423.604	560.459	1.984.063	51.661	12.935	64.596	140.228	19.058	659.370	3.157.449
0	1.430.119	574.936	2.005.055	51.396	14.217	65.613	130.680	8.590	651.809	3.155.377
0	1.455.915	585.375	2.041.290	52.817	15.071	67.888	107.647	8.352	664.878	3.195.165
0	1.469.751	605.708	2.075.459	55.173	14.592	69.764	95.947	8.539	681.210	3.237.125
0	1.478.211	618.420	2.096.631	57.186	15.022	72.208	94.497	8.336	697.314	3.277.860
0	1.492.057	633.669	2.125.725	57.817	15.874	73.691	91.332	9.288	707.327	3.324.558
0	1.503.434	644.990	2.148.424	59.384	15.470	74.854	91.040	10.065	722.963	3.368.905
0	1.526.768	666.716	2.193.485	59.561	11.982	71.543	88.441	11.047	735.555	3.457.042
0	1.542.732	662.914	2.205.646	65.875	13.327	79.202	76.113	9.715	706.586	3.434.405
0	1.548.884	691.886	2.240.770	65.942	14.232	80.174	80.232	10.042	745.588	3.516.515
0	1.566.895	702.398	2.269.293	67.205	16.720	83.926	87.402	10.850	757.391	3.575.212
0	1.604.439	725.500	2.329.939	68.603	15.186	83.789	73.595	9.944	759.261	3.643.566
0	1.627.240	725.717	2.352.957	73.058	15.584	88.643	168.148	9.937	770.778	3.780.540
8.037	1.654.809	755.455	2.410.264	76.218	15.757	91.975	162.775	9.676	784.669	3.849.418

1.3. Bilanca Banke Slovenije

Mio tolarjev	Aktiva									
	Tuja aktiva								Skupaj	Terjatve do Republike Slovenije
	Mednarodne denarne rezerve (brez reodkupa deviz)						Skupaj	Druge terjatve do tujine		
	Zlato	Rezervna pozicija pri MDS	SDR	Tuja gotovina	Vloge v tujini	Vrednostni papirji				
Stolpec	1	2	3	4	5	6	7=1+...+6	8	9=7+8	10
Koda										
1991 31. dec.	6	-	-	177	6.180	0	6.364	135	6.499	8.650
1992 31. dec.	10	-	-	19	70.047	559	70.635	134	70.769	8.850
1993 31. dec.	17	2.314	6	51	94.750	6.727	103.864	142	104.006	18.599
1994 31. dec.	16	2.377	8	46	162.992	11.559	176.998	13.060	190.058	15.366
1995 31. dec.	16	2.411	8	37	200.671	26.275	229.417	21.435	250.853	14.862
1996 31. dec.	17	2.619	19	37	267.619	54.735	325.046	4.768	329.814	15.054
1997 31. dec.	16	2.939	13	29	362.171	187.124	552.292	6.983	559.274	15.132
1998 31. dec.	15	10.544	38	40	254.050	321.861	586.548	7.548	594.096	15.431
1999 31. dec.	18	21.174	316	245	166.983	430.803	619.540	10.223	629.764	15.909
2000 31. dec.	20	18.719	838	37	209.002	482.847	711.463	13.199	724.662	16.829
2000 31. mar.	19	21.870	452	43	221.540	448.895	692.819	12.047	704.866	16.311
30. apr.	19	22.726	470	31	224.585	449.684	697.514	12.767	710.282	16.654
31. maj	19	20.682	582	29	215.337	429.020	665.668	12.482	678.150	16.253
30. jun.	20	20.749	583	31	194.805	457.118	673.307	12.395	685.701	16.312
31. jul.	20	20.581	591	33	219.958	441.084	682.267	12.783	695.050	16.458
31. avg.	20	19.732	747	24	214.950	457.921	693.395	13.485	706.881	16.922
30. sep.	21	19.886	753	32	191.113	485.366	697.171	13.669	710.840	16.984
31. okt.	21	19.918	771	38	189.073	498.743	708.564	14.667	723.231	17.177
30. nov.	21	19.740	884	40	205.530	481.274	707.489	14.059	721.549	17.198
31. dec.	20	18.719	838	37	209.002	482.847	711.463	13.199	724.662	16.829
2001 31. jan.	20	18.771	840	39	207.439	497.236	724.346	14.653	738.999	16.852
28. feb.	20	18.007	954	28	234.120	483.153	736.281	14.796	751.077	16.938
31. mar.	20	19.447	981	34	225.496	491.765	737.743	15.423	753.166	17.169
30. apr.	20	19.246	971	27	303.479	516.321	840.064	15.244	855.309	17.152
31. maj	20	20.671	1.104	39	257.281	568.501	847.617	16.027	863.644	17.584

Mio tolarjev	Pasiva									
		Vloge								
	Izdani bankovci	Vloge bank		Skupaj	Vloge vladnega sektorja			Skupaj	Vloge drugih domačih komitentov	
		Žiro računi in računi obveznih rezerv	Vloge v tuji valuti		Vpogledne vloge	Vezane vloge	Vloge v tuji valuti		Podjetja	Druge finančne organizacije
Stolpec	1	2	3	4=2+3	5	6	7	8=5+6+7	9	10
Koda										
1991 31. dec.	9.769	6.089	0	6.089	4	-	1.640	1.644	42	18
1992 31. dec.	25.532	6.335	4.381	10.716	2.573	-	3.209	5.782	109	753
1993 31. dec.	34.612	10.483	5.112	15.595	2.596	-	3.395	5.991	197	712
1994 31. dec.	50.618	27.466	1.047	28.513	5.954	-	21.460	27.414	0	1.104
1995 31. dec.	63.904	33.681	1.494	35.175	2.607	7.800	37.105	47.512	0	1.370
1996 31. dec.	71.441	43.093	0	43.093	3.325	0	18.972	22.297	34	1.566
1997 31. dec.	85.653	55.067	0	55.067	2.283	9.000	11.833	23.116	0	2.148
1998 31. dec.	104.667	62.863	0	62.863	2.324	0	16.177	18.500	1.616	1.915
1999 31. dec.	142.489	61.253	0	61.253	2.306	0	23.946	26.252	1.684	2.162
2000 31. dec.	139.644	66.801	0	66.801	3.412	0	35.664	39.076	2.592	2.349
2000 31. mar.	120.736	60.368	0	60.368	3.187	6.000	95.212	104.400	1.279	2.032
30. apr.	127.751	64.881	0	64.881	3.672	0	87.097	90.769	1.252	2.058
31. maj	120.933	70.318	0	70.318	3.581	0	78.669	82.250	1.636	2.101
30. jun.	128.271	71.390	0	71.390	3.687	0	59.456	63.143	2.610	1.897
31. jul.	124.597	74.085	0	74.085	3.740	0	46.431	50.172	2.291	1.911
31. avg.	123.822	65.274	0	65.274	3.790	0	42.796	46.586	2.017	2.222
30. sep.	129.113	69.261	0	69.261	4.081	0	39.029	43.110	3.377	1.975
31. okt.	131.156	74.434	0	74.434	4.193	0	36.983	41.177	2.296	2.044
30. nov.	127.803	72.470	0	72.470	4.081	0	34.861	38.943	3.503	2.117
31. dec.	139.644	66.801	0	66.801	3.412	0	35.664	39.076	2.592	2.349
2001 31. jan.	123.576	67.146	0	67.146	3.965	0	39.032	42.996	2.726	2.208
28. feb.	125.232	70.791	0	70.791	4.350	0	45.852	50.202	2.370	2.201
31. mar.	129.286	72.923	0	72.923	4.232	0	30.438	34.670	2.088	2.199
30. apr.	135.288	76.800	0	76.800	4.745	0	125.526	130.271	2.104	2.183
31. maj	131.142	69.166	0	69.166	4.248	8.037	118.160	130.444	2.276	2.152

Aktiva										
Terjatve do domačih bank										Skupaj
Posojila					Skupaj	Vloge	Druge terjatve	Skupaj	Ostala aktiva	
Reeskontne kvote	Lombardna posojila	Likvidnostna posojila	Reodkup	Druga posojila						
11	12	13	14	15	16=11+...+15	17	18	19=16+..+18	20	21
934	0	0	1.005	458	2.396	447	977	3.821	336	19.307
-	152	15.000	0	443	15.595	99	600	16.295	1.988	97.902
-	351	13.611	1.488	395	15.845	147	10	16.002	1.506	140.113
-	0	13.784	12.574	3.281	29.639	252	8	29.899	4.865	240.189
-	66	7.667	16.804	18.295	42.832	223	1	43.056	3.620	312.391
-	209	1.269	13.650	291	15.418	298	0	15.716	3.540	364.124
-	0	0	13.675	4.160	17.834	245	0	18.079	5.232	597.718
-	0	0	3.454	174	3.628	280	0	3.909	5.263	618.699
-	859	2.065	22.397	152	25.474	349	0	25.823	5.681	677.177
-	0	0	21.760	112	21.871	375	0	22.246	5.362	769.100
-	0	850	35.642	6.149	42.641	297	141	43.079	5.339	769.595
-	2.399	0	45.076	132	47.607	316	143	48.066	5.587	780.589
-	732	318	39.959	132	41.140	355	0	41.495	5.379	741.277
-	0	1.580	31.077	132	32.789	317	0	33.106	5.645	740.765
-	0	0	22.886	132	23.018	328	0	23.347	5.559	740.413
-	0	0	16.059	132	16.191	328	0	16.519	5.363	745.685
-	3.821	0	19.752	125	23.698	320	0	24.018	5.352	757.195
-	0	0	24.449	112	24.561	335	0	24.896	5.548	770.852
-	0	0	20.254	112	20.366	347	0	20.713	5.373	764.832
-	0	0	21.760	112	21.871	375	0	22.246	5.362	769.100
-	2.698	0	20.972	111	23.782	331	0	24.113	5.561	785.525
-	0	0	17.982	111	18.093	339	0	18.432	5.231	791.678
-	3.806	0	25.627	93	29.526	383	0	29.909	5.347	805.590
-	0	5.200	40.979	91	46.270	363	0	46.633	5.842	924.936
-	0	0	55.856	91	55.947	386	0	56.333	5.633	943.194

Pasiva											
Vloge		Izdani vrednostni papirji									Skupaj
Skupaj	Skupaj	Blagajniški zapisi v tolarjih	Blagajniški zapisi v tuji valuti	Skupaj	Omejene vloge	Sredstva v plačilnem prometu	Vloge in posojila MFO	Alokacija SDR	Kapital in rezerve	Ostala pasiva	
11=9+10	12=4+8+11	13	14	15=13+14	16	17	18	19	20	21	22
60	7.793	0	0	0	54	0	-	-	1.390	302	19.307
862	17.361	2.443	38.317	40.760	38	521	-	-	8.293	5.396	97.902
909	22.496	2.827	47.558	50.385	365	332	1.541	4.572	19.741	6.069	140.113
1.104	57.031	12.447	87.321	99.768	1.823	156	923	4.695	21.090	4.086	240.189
1.370	84.057	6.623	120.049	126.671	1.915	420	522	4.763	26.291	3.847	312.391
1.601	66.990	16.317	162.130	178.447	860	15	242	5.174	36.734	4.222	364.124
2.148	80.331	75.781	289.192	364.973	2.294	0	58	5.805	52.314	6.289	597.718
3.531	84.895	80.103	282.379	362.483	4.299	0	170	5.772	51.596	4.817	618.699
3.846	91.350	27.371	310.388	337.759	4.295	2	124	6.868	86.479	7.811	677.177
4.941	110.818	6.946	358.324	365.270	4.583	2	109	7.534	56.915	84.225	769.100
3.311	168.079	18.625	336.185	354.809	4.799	4	4.358	7.229	88.868	20.712	769.595
3.310	158.961	16.363	334.551	350.915	15.571	0	206	7.512	88.868	30.805	780.589
3.738	156.306	11.843	325.646	337.490	4.443	0	232	7.322	88.868	25.684	741.277
4.506	139.040	7.772	333.480	341.252	4.453	0	321	7.346	88.868	31.215	740.765
4.202	128.458	10.822	338.310	349.132	4.471	0	113	7.441	88.868	37.332	740.413
4.238	116.099	13.532	343.890	357.422	4.368	4	309	7.770	88.868	47.023	745.685
5.352	117.722	12.090	346.835	358.925	4.354	3	239	7.830	88.868	50.141	757.195
4.340	119.951	9.208	351.706	360.914	5.654	4	171	8.016	88.868	56.117	770.852
5.620	117.033	7.325	351.872	359.196	4.450	2	113	7.945	88.868	59.422	764.832
4.941	110.818	6.946	358.324	365.270	4.583	2	109	7.534	56.915	84.225	769.100
4.933	115.076	8.610	368.217	376.827	4.619	2	47	7.555	102.375	55.447	785.525
4.572	125.565	7.837	370.303	378.140	4.528	2	33	7.609	102.375	48.194	791.678
4.287	111.879	13.662	378.087	391.749	4.587	3	55	7.827	102.375	57.830	805.590
4.286	211.357	20.406	386.324	406.730	5.164	2	120	7.746	102.375	56.154	924.936
4.428	204.039	34.516	393.029	427.544	4.640	3	151	8.077	102.375	65.223	943.194

1.4. Bilanca poslovnih bank

Mio tolarjev	Aktiva									
	Domača aktiva									
	Rezerve		Terjatve do denarnega sistema				Terjatve do nedenarnih sektorjev			
	Blagajna	Žiro računi in računi obveznih	Vloge, posojila itd.	Vrednostni papirji BS	Vrednostni papirji bank	Skupaj	Okvirna posojila itd.	Kratkoročna posojila[1]	Dolgoročna posojila	Vrednostni papirji
Stolpec	1	2	3	4	5	6=3+4+5	7	8	9	10
Koda										
1991 31. dec.	593	6.109	32.281	0	3.032	35.313	7.496	36.419	83.786	5.003
1992 31. dec.	1.349	6.334	61.470	31.794	3.268	96.533	10.555	75.892	139.734	28.986
1993 31. dec.	2.065	10.483	92.996	38.077	2.406	133.479	18.651	99.112	196.125	206.485
1994 31. dec.	3.592	27.475	76.127	82.418	2.993	161.539	26.454	163.635	226.458	246.836
1995 31. dec.	4.278	33.681	66.371	106.958	9.263	182.593	33.705	231.411	351.697	288.416
1996 31. dec.	5.016	43.093	66.790	160.917	6.102	233.809	39.398	240.696	445.827	303.441
1997 31. dec.	8.019	55.067	43.515	345.084	10.442	399.040	48.552	280.751	523.292	326.390
1998 31. dec.	11.577	62.863	48.240	344.486	19.026	411.752	58.599	381.326	659.751	347.572
1999 31. dec.	18.120	61.253	59.886	327.910	28.322	416.119	68.170	474.481	832.512	350.341
2000 31. dec.	20.618	66.801	97.647	365.317	30.327	493.292	79.062	578.089	961.667	386.736
2000 31. mar.	15.600	60.368	56.777	347.837	28.705	433.319	73.609	478.644	869.580	367.772
30. apr.	16.884	64.881	58.985	343.385	28.018	430.387	74.126	492.195	882.879	373.195
31. maj	15.335	70.318	59.043	334.632	27.875	421.551	77.168	502.718	892.923	373.817
30. jun.	16.899	71.390	64.977	339.033	26.848	430.858	76.319	521.397	897.363	381.743
31. jul.	17.235	74.085	70.950	346.994	28.001	445.945	81.653	527.837	907.785	381.173
31. avg.	16.580	65.274	68.195	357.207	28.285	453.687	80.757	530.513	916.673	385.183
30. sep.	16.659	69.261	78.523	358.672	28.256	465.452	82.419	528.399	940.294	392.714
31. okt.	18.189	74.434	76.458	360.692	27.543	464.693	83.487	548.447	947.764	382.552
30. nov.	18.419	72.470	77.007	359.198	27.605	463.810	88.155	566.773	955.204	387.381
31. dec.	20.618	66.801	97.647	365.317	30.327	493.292	79.062	578.089	961.667	386.736
2001 31. jan.	17.479	67.146	82.985	376.790	30.944	490.719	85.315	593.953	971.381	392.829
28. feb.	17.503	70.791	84.495	378.097	31.234	493.826	77.834	601.596	978.587	405.051
31. mar.	16.790	72.923	69.741	391.697	31.834	493.271	80.743	623.258	994.296	414.469
30. apr.	21.243	76.800	77.615	406.666	33.887	518.168	81.632	624.237	1.003.003	427.373
31. maj	18.757	69.166	79.318	427.465	35.742	542.525	85.327	622.566	1.027.459	430.317

Mio tolarjev	Pasiva									
	Domača pasiva									
	Obveznosti do denarnega sistema				Obveznosti do nedenarnih sektorjev					
					Tolarske vloge					
	Vloge	Posojila itd. od BS	Posojila itd. od bank	Skupaj	Vpogledne vloge	Hranilne vloge	Vezane vloge	Omejene vloge	Skupaj	Vloge v tuji valuti
Stolpec	1	2	3	4=1+2+3	5	6	7	8	9=5+6+7+8	10
Koda										
1991 31. dec.	1.922	1.398	34.161	37.480	29.496	7.133	28.274	1.009	65.912	63.181
1992 31. dec.	3.526	15.606	58.986	78.118	53.844	20.382	84.280	1.241	159.747	128.207
1993 31. dec.	43.349	15.479	53.241	112.069	79.430	29.873	157.088	1.521	267.913	210.311
1994 31. dec.	29.971	29.639	52.406	112.016	115.894	41.893	277.421	4.263	439.472	245.455
1995 31. dec.	28.782	41.665	39.299	109.746	139.961	54.676	350.098	3.825	548.560	325.422
1996 31. dec.	34.184	15.277	38.573	88.035	163.327	65.159	450.608	3.122	682.216	384.410
1997 31. dec.	8.684	17.834	37.372	63.891	187.948	79.059	648.103	3.141	918.251	404.668
1998 31. dec.	8.594	3.528	42.535	54.656	233.202	99.660	829.809	4.204	1.166.875	428.099
1999 31. dec.	11.966	25.474	50.050	87.489	268.595	124.482	890.909	3.894	1.287.880	497.783
2000 31. dec.	17.353	22.083	82.016	121.452	295.818	147.961	970.783	5.132	1.419.694	662.914
2000 31. mar.	12.358	42.641	46.121	101.120	250.317	140.998	907.290	3.589	1.302.193	545.769
30. apr.	14.360	48.266	44.197	106.824	272.506	145.351	887.233	3.487	1.308.577	560.459
31. maj	16.077	41.242	43.138	100.458	259.376	144.133	913.016	4.147	1.320.673	574.936
30. jun.	12.766	36.095	52.665	101.527	273.858	148.965	912.831	3.899	1.339.553	585.375
31. jul.	21.033	26.347	49.807	97.186	273.033	150.334	930.366	4.068	1.357.801	605.708
31. avg.	18.995	19.600	48.843	87.439	271.523	151.300	939.395	3.968	1.366.185	618.420
30. sep.	14.191	25.930	64.118	104.239	276.395	149.159	943.872	4.934	1.374.359	633.669
31. okt.	13.712	24.812	62.441	100.966	283.019	147.399	950.750	4.411	1.385.578	644.990
30. nov.	14.259	22.575	62.770	99.604	275.847	147.063	983.989	6.597	1.413.495	666.716
31. dec.	17.353	22.083	82.016	121.452	295.818	147.961	970.783	5.132	1.419.694	662.914
2001 31. jan.	12.809	35.190	72.044	120.043	280.797	149.053	1.003.238	5.423	1.438.511	691.886
28. feb.	14.165	18.093	72.315	104.573	273.607	152.021	1.023.813	6.321	1.455.762	702.398
31. mar.	16.311	29.526	55.564	101.401	280.871	150.811	1.050.930	5.357	1.487.969	725.500
30. apr.	17.492	46.270	62.728	126.490	293.233	154.095	1.056.003	4.773	1.508.103	725.717
31. maj	17.583	55.947	64.146	137.676	286.222	152.321	1.086.317	5.036	1.529.896	755.455

Aktiva

Domača aktiva				Tuja aktiva						
				Terjatve do bank						
Kapitalske naložbe	Skupaj	Ostala aktiva	Skupaj	Gotovina in vloge	Posojila itd.	Vrednostni papirji	Terjatve do nedenarnih sektorjev	Druge terjatve	Skupaj	Skupaj
11	12=7+...+11	13	14=1+2+6+12	15	16	17	18	19	20=15+...+19	21
1.132	133.836	36.659	212.510	17.079	13.052	2.974	9.131	70.569	112.806	325.316
6.779	261.946	54.128	420.289	44.247	19.741	6.226	15.822	117.866	203.903	624.192
6.186	526.559	71.206	743.792	105.169	18.189	7.597	5.220	52.620	188.794	932.587
14.812	678.195	91.239	962.040	169.188	26.599	13.539	29.990	51.732	291.049	1.253.089
17.091	922.319	108.316	1.251.187	193.118	25.995	19.601	32.961	30.074	301.750	1.552.937
16.209	1.045.571	106.453	1.433.942	252.458	29.282	20.218	32.075	31.141	365.174	1.799.116
16.788	1.195.773	119.917	1.777.817	181.729	49.448	23.309	29.465	32.301	316.253	2.094.069
20.044	1.467.292	136.392	2.089.877	177.168	49.878	31.520	31.312	32.969	322.847	2.412.723
27.755	1.753.260	158.788	2.407.539	191.115	56.630	34.547	38.908	34.520	355.720	2.763.260
30.589	2.036.144	194.491	2.811.345	273.163	63.114	47.070	35.788	37.001	456.136	3.267.482
29.072	1.818.677	164.957	2.492.921	205.923	58.085	36.121	38.921	35.295	374.344	2.867.266
29.601	1.851.996	174.277	2.538.426	227.451	57.341	37.219	40.480	35.514	398.006	2.936.432
29.776	1.876.402	170.751	2.554.357	238.512	56.841	37.421	39.277	35.727	407.778	2.962.135
30.007	1.906.829	173.493	2.599.469	239.170	56.896	37.367	37.158	35.931	406.523	3.005.992
29.614	1.928.062	180.493	2.645.820	239.680	58.245	38.040	38.666	36.166	410.797	3.056.617
29.741	1.942.867	184.317	2.662.726	246.290	60.176	39.936	37.783	36.611	420.797	3.083.522
27.620	1.971.446	184.845	2.707.662	254.748	64.556	40.579	37.979	36.504	434.367	3.142.029
27.884	1.990.135	189.287	2.736.739	257.483	67.956	42.136	38.536	36.678	442.789	3.179.528
28.047	2.025.560	192.907	2.773.166	304.281	66.485	47.387	38.665	36.855	493.672	3.266.838
30.589	2.036.144	194.491	2.811.345	273.163	63.114	47.070	35.788	37.001	456.136	3.267.482
30.108	2.073.586	196.124	2.845.053	290.914	64.516	54.170	37.726	37.268	484.594	3.329.647
31.337	2.094.404	197.154	2.873.678	311.836	65.091	57.161	38.015	37.505	509.608	3.383.285
31.651	2.144.417	200.939	2.928.339	324.848	66.159	54.959	38.134	37.666	521.766	3.450.105
32.524	2.168.769	203.554	2.988.533	328.734	66.657	57.856	37.987	37.789	529.023	3.517.556
32.864	2.198.532	203.393	3.032.375	354.487	67.926	61.321	38.072	37.935	559.742	3.592.116

Pasiva

Domača pasiva						Tuja pasiva				
						Obveznosti do bank				
Druge obveznosti do države v tuji valuti[1]	Skupaj	Izdani vrednostni papirji	Kapital in rezerve	Ostala pasiva	Skupaj	Vloge	Posojila[1]	Obveznosti do nedenarnih sektorjev	Skupaj	Skupaj
11	12=9+10+11	13	14	15	16=4+12+.+15	17	18	19	20=17+18+19	21
0	129.093	2.679	62.921	20.449	252.623	7.694	59.698	5.301	72.693	325.316
0	287.955	10.657	102.750	27.903	507.382	11.195	89.231	16.384	116.809	624.192
0	478.224	19.008	141.773	41.899	792.972	4.729	109.945	24.941	139.615	932.587
0	684.927	20.782	219.691	56.520	1.093.936	6.224	122.389	30.540	159.153	1.253.089
0	873.982	45.066	262.841	74.432	1.366.068	2.650	144.259	39.960	186.869	1.552.937
50.626	1.117.251	37.082	285.245	65.144	1.592.757	18.515	137.721	50.123	206.358	1.799.116
52.855	1.375.773	52.418	320.370	75.323	1.887.775	19.315	130.801	56.178	206.294	2.094.069
45.248	1.640.223	57.649	354.932	90.291	2.197.751	28.159	130.857	55.956	214.973	2.412.723
47.441	1.833.104	59.670	391.808	107.826	2.479.897	38.151	190.382	54.829	283.362	2.763.259
40.449	2.123.058	86.989	444.798	134.152	2.910.449	25.438	266.433	65.161	357.033	3.267.482
50.496	1.898.458	60.498	402.475	125.747	2.588.298	22.570	198.155	58.243	278.968	2.867.266
53.131	1.922.168	62.600	407.131	147.782	2.646.505	24.096	207.612	58.219	289.927	2.936.432
52.012	1.947.621	68.324	405.811	146.523	2.668.738	26.100	209.588	57.710	293.398	2.962.135
48.191	1.973.119	71.402	403.278	151.876	2.701.203	28.632	216.633	59.525	304.789	3.005.992
49.516	2.013.025	73.408	406.778	160.128	2.750.525	26.919	220.685	58.488	306.092	3.056.617
51.701	2.036.307	78.154	408.783	164.275	2.774.957	24.280	222.528	61.758	308.565	3.083.522
52.303	2.060.331	79.441	414.812	166.248	2.825.071	28.662	225.341	62.954	316.957	3.142.029
54.057	2.084.625	79.818	418.055	174.675	2.858.139	28.533	228.791	64.064	321.389	3.179.528
53.579	2.133.791	76.583	423.010	176.992	2.909.980	24.618	266.545	65.696	356.859	3.266.838
40.449	2.123.058	86.989	444.798	134.152	2.910.449	25.438	266.433	65.161	357.033	3.267.482
41.200	2.171.597	87.988	440.509	149.848	2.969.985	25.668	268.380	65.615	359.662	3.329.647
41.550	2.199.710	91.913	452.552	168.218	3.016.967	30.323	270.528	65.467	366.318	3.383.285
43.157	2.256.626	92.101	457.321	155.674	3.063.123	47.896	269.458	69.628	386.982	3.450.105
42.622	2.276.442	98.072	460.359	166.236	3.127.599	44.152	276.584	69.221	389.957	3.517.556
44.615	2.329.966	102.925	468.125	163.516	3.202.207	32.126	286.121	71.663	389.909	3.592.116

1.5. Terjatve poslovnih bank do domačih nedenarnih sektorjev

Mio tolarjev	Terjatve								
	Tolarske terjatve								
	Tolarska posojila				Tolarski vrednostni papirji			Kapitalske naložbe	Skupaj
	Okvirna itd.	Kratkoročna	Dolgoročna	Skupaj	Tržni	Investicijski	Skupaj		
Stolpec	1	2	3	4=1+2+3	5	6	7=5+6	8	9=4+7+8
Koda									
					Skupaj				
1991 31. dec.	5.858	31.957	30.595	68.410	1.870	3.133	5.003	1.132	74.545
1992 31. dec.	8.634	69.157	61.399	139.190	11.543	17.443	28.986	6.779	174.955
1993 31. dec.	16.172	91.359	110.255	217.786	11.914	188.257	200.172	6.186	424.143
1994 31. dec.	25.173	141.712	151.834	318.719	10.704	229.843	240.547	14.812	574.078
1995 31. dec.	33.690	201.767	268.076	503.533	16.954	266.913	283.866	17.091	804.490
1996 31. dec.	39.012	223.784	364.200	626.996	13.343	281.998	295.341	16.209	938.547
1997 31. dec.	47.740	262.670	448.887	759.297	19.165	294.935	314.100	16.788	1.090.185
1998 31. dec.	57.074	323.942	580.271	961.287	49.904	287.836	337.740	20.044	1.319.071
1999 31. dec.	67.409	404.342	715.648	1.187.399	75.140	255.477	330.617	27.755	1.545.772
2000 31. dec.	77.845	497.606	793.113	1.368.565	102.395	253.332	355.726	30.589	1.754.881
2000 31. avg.	79.120	449.378	762.384	1.290.883	89.291	266.522	355.813	29.741	1.676.437
30. sep.	81.394	449.027	779.786	1.310.207	92.917	269.335	362.251	27.620	1.700.078
31. okt.	81.785	467.636	785.193	1.334.613	93.848	258.359	352.207	27.884	1.714.705
30. nov.	86.988	488.413	790.004	1.365.405	97.431	258.314	355.745	28.047	1.749.197
31. dec.	77.845	497.606	793.113	1.368.565	102.395	253.332	355.726	30.589	1.754.881
2001 31. jan.	83.401	511.244	801.421	1.396.066	106.424	257.068	363.491	30.108	1.789.665
28. feb.	76.638	514.940	804.714	1.396.292	116.321	259.442	375.763	31.337	1.803.391
31. mar.	78.154	536.380	813.193	1.427.727	121.700	262.897	384.597	31.651	1.843.975
30. apr.	79.387	532.467	819.292	1.431.147	128.244	263.094	391.338	32.524	1.855.008
31. maj	82.915	531.162	831.067	1.445.143	134.385	260.913	395.298	32.864	1.873.305
					Podjetja in drugi komitenti				
1991 31. dec.	2.277	30.895	21.377	54.549	1.333	165	1.499	968	57.016
1992 31. dec.	4.036	64.992	42.453	111.481	5.145	15.066	20.211	6.118	137.810
1993 31. dec.	2.902	82.795	69.115	154.812	2.519	15.279	17.799	5.647	178.257
1994 31. dec.	6.248	129.730	78.680	214.658	6.434	15.423	21.858	13.045	249.561
1995 31. dec.	7.109	188.829	131.812	327.749	6.772	16.703	23.475	12.866	364.090
1996 31. dec.	5.554	208.974	185.655	400.183	7.756	16.379	24.135	13.881	438.200
1997 31. dec.	6.206	234.447	225.713	466.365	11.962	11.725	23.688	14.404	504.457
1998 31. dec.	7.082	294.903	272.305	574.290	33.772	13.107	46.879	15.322	636.490
1999 31. dec.	6.759	347.933	272.012	626.703	36.733	11.880	48.614	17.526	692.843
2000 31. dec.	8.065	422.579	292.729	723.373	47.094	12.360	59.454	17.043	799.869
2000 31. avg.	11.632	397.640	272.171	681.442	39.216	12.495	51.711	18.994	752.148
30. sep.	11.668	398.611	279.930	690.209	39.299	12.562	51.861	16.725	758.795
31. okt.	9.578	405.029	284.484	699.091	39.053	12.423	51.476	16.590	767.157
30. nov.	10.187	417.564	286.596	714.346	42.429	12.513	54.942	16.636	785.924
31. dec.	8.065	422.579	292.729	723.373	47.094	12.360	59.454	17.043	799.869
2001 31. jan.	11.813	436.644	296.523	744.980	49.293	12.479	61.772	17.840	824.592
28. feb.	12.014	439.500	296.483	747.998	48.423	12.526	60.949	17.330	826.276
31. mar.	10.556	463.317	300.932	774.805	47.599	12.628	60.228	17.503	852.535
30. apr.	10.002	470.465	304.676	785.143	48.440	12.689	61.129	17.602	863.874
31. maj	11.693	470.154	307.432	789.280	48.036	12.756	60.792	17.808	867.879
					Republiški proračun				
1991 31. dec.	73	0	845	918	536	2.959	3.495	-	4.414
1992 31. dec.	21	0	3.086	3.106	6.398	2.373	8.771	-	11.878
1993 31. dec.	172	100	3.004	3.276	9.395	172.961	182.357	-	185.633
1994 31. dec.	758	0	2.837	3.594	4.270	214.380	218.650	-	222.244
1995 31. dec.	210	0	2.524	2.735	10.182	249.877	260.059	-	262.793
1996 31. dec.	369	0	2.919	3.288	5.587	265.028	270.614	-	273.902
1997 31. dec.	1.085	10	11.289	12.384	7.203	282.927	290.130	-	302.514
1998 31. dec.	2.932	90	34.999	38.021	16.132	274.713	290.844	-	328.865
1999 31. dec.	2.511	8.316	86.077	96.904	38.407	242.328	280.735	-	377.639
2000 31. dec.	4.362	5.550	97.791	107.703	55.301	239.647	294.948	-	402.651
2000 31. avg.	6.425	913	96.605	103.942	50.075	252.767	302.842	-	406.785
30. sep.	7.045	639	101.591	109.275	53.618	255.499	309.117	-	418.392
31. okt.	8.473	2.405	99.935	110.813	54.795	244.643	299.438	-	410.252
30. nov.	13.096	5.331	100.462	118.890	55.002	244.489	299.492	-	418.382
31. dec.	4.362	5.550	97.791	107.703	55.301	239.647	294.948	-	402.651
2001 31. jan.	7.201	4.971	100.818	112.989	57.130	243.202	300.333	-	413.322
28. feb.	3.769	4.273	102.695	110.737	67.898	245.544	313.442	-	424.180
31. mar.	3.001	3.505	102.691	109.196	74.101	248.829	322.930	-	432.126
30. apr.	4.381	665	101.440	106.485	79.804	248.919	328.723	-	435.209
31. maj	4.427	703	105.029	110.159	86.348	246.653	333.001	-	443.160

1.5. Terjatve poslovnih bank do domačih nedenarnih sektorjev (nadaljevanje)

Terjatve						
Terjatve v tuji valuti						Skupaj
Posojila v tuji valuti				Vrednostni papirji v tuji valuti	Skupaj	
Okvirna itd.	Kratkoročna	Dolgoročna	Skupaj			
10	11	12	13=10+11+12	14	15=13+14	16=9+15
			Skupaj			
1.638	4.461	53.191	59.290	0	59.290	133.836
1.921	6.735	78.336	86.991	0	86.991	261.946
2.479	7.753	85.870	96.102	6.314	102.416	526.559
1.281	21.923	74.625	97.828	6.289	104.118	678.195
15	29.644	83.621	113.280	4.550	117.829	922.319
386	16.912	81.626	98.924	8.100	107.025	1.045.571
811	18.081	74.406	93.298	12.290	105.588	1.195.773
1.525	57.384	79.480	138.389	9.832	148.221	1.467.292
761	70.139	116.864	187.764	19.724	207.488	1.753.260
1.217	80.483	168.554	250.253	31.009	281.263	2.036.144
1.637	81.135	154.288	237.059	29.371	266.430	1.942.867
1.025	79.371	160.508	240.905	30.463	271.367	1.971.446
1.702	80.811	162.571	245.085	30.345	275.430	1.990.135
1.168	78.360	165.200	244.728	31.636	276.364	2.025.560
1.217	80.483	168.554	250.253	31.009	281.263	2.036.144
1.914	82.709	169.960	254.583	29.338	283.921	2.073.586
1.196	86.655	173.873	261.725	29.288	291.012	2.094.404
2.588	86.878	181.103	270.570	29.872	300.441	2.144.417
2.245	91.769	183.711	277.726	36.036	313.761	2.168.769
2.412	91.404	196.392	290.208	35.019	325.227	2.198.532
			Podjetja in drugi komitenti			
1.638	4.461	48.528	54.627	0	54.627	111.643
1.917	6.735	68.381	77.033	0	77.033	214.843
2.471	7.753	72.745	82.969	0	82.969	261.227
1.270	12.187	62.872	76.329	0	76.329	325.890
2	11.071	58.403	69.476	0	69.476	433.567
368	16.094	54.924	71.386	0	71.386	509.585
717	18.081	46.952	65.751	0	65.751	570.208
1.397	47.911	51.012	100.320	0	100.320	736.811
626	69.374	84.733	154.733	834	155.567	848.410
1.086	78.006	130.864	209.957	802	210.758	1.010.628
1.432	80.248	118.015	199.695	812	200.507	952.655
859	78.414	123.894	203.167	752	203.919	962.715
1.548	78.256	123.504	203.308	738	204.046	971.203
1.010	75.803	126.067	202.880	766	203.646	989.570
1.086	78.006	130.864	209.957	802	210.758	1.010.628
1.761	80.224	131.481	213.466	0	213.466	1.038.058
1.049	84.209	135.016	220.274	0	220.274	1.046.550
2.437	84.516	140.810	227.763	0	227.763	1.080.298
2.116	89.661	143.487	235.264	0	235.264	1.099.138
2.248	89.381	155.288	246.917	0	246.917	1.114.796
			Republiški proračun			
-	0	4.663	4.663	0	4.663	9.077
-	0	9.955	9.955	0	9.955	21.832
-	0	13.125	13.125	6.314	19.439	205.072
-	9.736	11.753	21.489	6.289	27.778	250.022
-	15.415	25.218	40.632	4.550	45.182	307.976
-	64	26.703	26.767	8.100	34.867	308.769
-	0	27.453	27.453	12.290	39.744	342.257
-	9.473	23.884	33.358	9.832	43.189	372.054
-	28	23.757	23.785	18.890	42.675	420.314
-	29	24.561	24.590	30.208	54.798	457.449
-	36	25.261	25.297	28.559	53.856	460.641
-	36	25.279	25.315	29.710	55.025	473.418
-	36	26.223	26.259	29.608	55.867	466.118
-	36	25.954	25.990	30.871	56.861	475.243
-	29	24.561	24.590	30.208	54.798	457.449
-	67	24.996	25.064	29.338	54.401	467.724
-	67	24.788	24.856	29.288	54.144	478.323
-	68	25.237	25.305	29.872	55.177	487.303
-	68	25.027	25.095	36.036	61.131	496.339
-	68	26.097	26.165	35.019	61.185	504.345

1.5. Terjatve poslovnih bank do domačih nedenarnih sektorjev (nadaljevanje)

Mio tolarjev	Terjatve										
	Tolarske terjatve									Terjatve v tuji valuti	Skupaj
	Tolarska posojila				Tolarski vrednostni papirji			Kapitalske naložbe	Skupaj		
	Okvirna itd.	Kratkoročna	Dolgoročna	Skupaj	Tržni	Investicijski	Skupaj				
Stolpec	1	2	3	4=1+2+3	5	6	7=5+6	8	9=4+7+8	10	11=9+10
Koda											
						Prebivalstvo					
1991 31. dec.	3.380	758	6.233	10.371	-	-	-	-	10.371	0	10.371
1992 31. dec.	4.502	3.492	14.018	22.012	-	-	-	-	22.012	4	22.016
1993 31. dec.	12.954	6.989	35.274	55.217	-	-	-	-	55.217	7	55.225
1994 31. dec.	17.788	8.402	65.366	91.556	-	-	-	-	91.556	11	91.567
1995 31. dec.	26.287	7.298	126.890	160.475	-	-	-	-	160.475	13	160.488
1996 31. dec.	32.996	5.894	168.312	207.203	-	-	-	-	207.203	18	207.221
1997 31. dec.	40.336	6.344	194.128	240.807	-	-	-	-	240.807	94	240.901
1998 31. dec.	46.955	7.902	247.838	302.695	-	-	-	-	302.695	127	302.822
1999 31. dec.	57.897	26.650	351.401	435.947	-	-	-	-	435.947	2.962	438.910
2000 31. dec.	65.196	32.210	394.436	491.842	-	-	-	-	491.842	3.144	494.986
2000 31. avg.	60.904	29.441	387.434	477.779	-	-	-	-	477.779	3.326	481.105
30. sep.	62.476	30.134	391.144	483.754	-	-	-	-	483.754	3.352	487.106
31. okt.	63.588	31.230	393.303	488.122	-	-	-	-	488.122	3.370	491.492
30. nov.	63.587	31.719	394.478	489.784	-	-	-	-	489.784	3.423	493.207
31. dec.	65.196	32.210	394.436	491.842	-	-	-	-	491.842	3.144	494.986
2001 31. jan.	64.217	32.096	395.224	491.536	-	-	-	-	491.536	3.266	494.803
28. feb.	60.720	33.305	396.831	490.856	-	-	-	-	490.856	3.216	494.072
31. mar.	64.217	34.047	400.130	498.394	-	-	-	-	498.394	3.187	501.582
30. apr.	64.722	34.537	403.753	503.011	-	-	-	-	503.011	3.601	506.612
31. maj	66.507	34.949	407.438	508.893	-	-	-	-	508.893	3.590	512.484
						Ostali vladni sektor					
1991 31. dec.	-	52	2.102	2.154	0	9	9	82	2.245	-	2.245
1992 31. dec.	-	416	1.781	2.198	0	3	3	145	2.346	-	2.346
1993 31. dec.	-	535	2.308	2.842	0	16	16	145	3.004	-	3.004
1994 31. dec.	-	1.612	3.536	5.148	0	40	40	0	5.188	-	5.188
1995 31. dec.	-	2.081	5.430	7.511	0	28	28	0	7.539	-	7.539
1996 31. dec.	-	3.969	6.628	10.597	0	23	23	0	10.620	-	10.620
1997 31. dec.	-	14.653	15.373	30.026	0	17	17	4	30.046	-	30.046
1998 31. dec.	-	11.919	23.310	35.230	0	9	9	4	35.242	-	35.242
1999 31. dec.	-	4.217	2.262	6.479	0	1.268	1.268	0	7.746	60	7.807
2000 31. dec.	-	16.280	3.867	20.147	0	1.325	1.325	0	21.473	52	21.525
2000 31. avg.	-	1.085	2.094	3.179	0	1.258	1.258	0	4.437	57	4.494
30. sep.	-	1.136	2.975	4.111	0	1.272	1.272	0	5.383	58	5.441
31. okt.	-	6.614	3.084	9.697	0	1.292	1.292	0	10.990	58	11.048
30. nov.	-	11.351	3.448	14.799	0	1.311	1.311	0	16.110	58	16.168
31. dec.	-	16.280	3.867	20.147	0	1.325	1.325	0	21.473	52	21.525
2001 31. jan.	-	15.031	3.801	18.833	0	1.387	1.387	0	20.219	52	20.272
28. feb.	-	14.770	3.610	18.380	0	1.372	1.372	0	19.752	53	19.804
31. mar.	-	13.220	3.545	16.765	0	1.380	1.380	0	18.145	40	18.184
30. apr.	-	5.118	3.464	8.582	0	1.426	1.426	0	10.008	40	10.048
31. maj	-	2.982	3.432	6.414	0	1.439	1.439	0	7.854	40	7.894
						Druge finančne organizacije					
1991 31. dec.	128	252	38	418	0	0	0	82	500	0	500
1992 31. dec.	76	256	61	393	0	0	0	516	909	0	909
1993 31. dec.	145	939	555	1.639	0	0	0	394	2.032	0	2.032
1994 31. dec.	379	1.967	1.416	3.761	0	0	0	1.767	5.528	0	5.528
1995 31. dec.	84	3.559	1.420	5.063	0	305	305	4.224	9.592	3.157	12.749
1996 31. dec.	92	4.946	687	5.725	0	569	569	2.328	8.622	754	9.376
1997 31. dec.	114	7.217	2.383	9.714	0	266	266	2.380	12.361	0	12.361
1998 31. dec.	105	9.128	1.819	11.052	0	7	7	4.719	15.779	4.584	20.363
1999 31. dec.	243	17.226	3.897	21.366	0	1	1	10.229	31.596	6.223	37.819
2000 31. dec.	223	20.987	4.290	25.499	0	0	0	13.547	39.046	12.510	51.556
2000 31. avg.	160	20.300	4.082	24.541	0	1	1	10.746	35.288	8.684	43.972
30. sep.	204	18.507	4.147	22.858	0	1	1	10.894	33.753	9.013	42.766
31. okt.	145	22.357	4.387	26.889	0	1	1	11.294	38.184	12.090	50.274
30. nov.	118	22.449	5.019	27.586	0	1	1	11.411	38.997	12.376	51.373
31. dec.	223	20.987	4.290	25.499	0	0	0	13.547	39.046	12.510	51.556
2001 31. jan.	171	22.501	5.056	27.728	0	0	0	12.267	39.995	12.735	52.730
28. feb.	135	23.092	5.095	28.321	0	0	0	14.007	42.328	13.327	55.655
31. mar.	380	22.291	5.895	28.567	0	60	60	14.148	42.775	14.275	57.049
30. apr.	283	21.682	5.960	27.925	0	60	60	14.921	42.907	13.726	56.633
31. maj	289	22.373	7.735	30.397	0	65	65	15.056	45.519	13.496	59.014

1.6. Obveznosti poslovnih bank do domačih nedenarnih sektorjev

Mio tolarjev	Obveznosti										
	Tolarske vloge										Skupaj
	Tolarske vpogledne vloge	Tolarske vezane vloge					Skupaj	Tolarske omejene vloge	Skupaj	Obveznosti v tuji valuti	
		1-30 dni	31-90 dni	91-1 leto	Druge kratkoročne	Dolgoročne					
Stolpec	1	2	3	4	5	6	7=2+...+6	8	9=1+7+8	10	11=9+10
Koda											
						Skupaj vladni sektor					
1991 31. dec.	10.372	167	972	892	251	748	3.030	51	13.454	27	13.480
1992 31. dec.	14.542	10.889	8.887	1.608	1.244	1.736	24.364	115	39.021	64	39.085
1993 31. dec.	22.442	19.686	14.713	5.415	1.049	3.646	44.509	121	67.071	122	67.193
1994 31. dec.	31.084	25.136	21.713	7.443	170	4.875	59.337	418	90.839	170	91.009
1995 31. dec.	35.103	20.432	15.643	21.184	0	8.290	65.549	94	100.746	202	100.948
1996 31. dec.	34.410	16.290	23.514	12.862	0	12.344	65.010	260	99.679	50.871	150.550
1997 31. dec.	33.318	30.385	22.045	25.358	0	14.039	91.828	158	125.303	53.105	178.408
1998 31. dec.	37.127	41.721	33.121	29.942	0	24.349	129.133	135	166.396	45.512	211.908
1999 31. dec.	26.448	50.308	34.172	27.168	0	27.328	138.976	490	165.914	47.971	213.885
2000 31. dec.	25.749	22.075	26.812	26.168	0	32.892	107.948	527	134.224	41.157	175.381
2000 31. avg.	26.591	41.969	34.861	30.954	0	29.017	136.800	499	163.889	52.391	216.281
30. sep.	23.505	30.894	33.198	28.894	0	31.216	124.202	467	148.173	52.956	201.130
31. okt.	24.966	34.736	32.317	25.301	0	32.600	124.954	503	150.424	54.753	205.177
30. nov.	23.857	53.205	32.296	23.231	0	33.323	142.056	519	166.432	54.285	220.717
31. dec.	25.749	22.075	26.812	26.168	0	32.892	107.948	527	134.224	41.157	175.381
2001 31. jan.	26.883	31.915	29.947	26.202	0	34.060	122.124	573	149.580	41.943	191.522
28. feb.	24.581	34.358	28.371	28.426	0	33.985	125.140	527	150.248	42.251	192.499
31. mar.	22.417	39.393	34.217	28.056	0	33.523	135.189	702	158.307	43.902	202.209
30. apr.	23.464	42.135	33.354	28.592	0	33.460	137.541	583	161.589	43.384	204.972
31. maj	23.792	37.900	31.680	30.181	0	34.188	133.949	416	158.157	45.430	203.587
						Druge finančne organizacije					
1991 31. dec.	35	26	0	19	157	42	244	-	279	2.732	3.011
1992 31. dec.	133	107	0	2	1.318	79	1.505	-	1.638	4.363	6.000
1993 31. dec.	219	168	0	1	4.110	572	4.850	-	5.069	4.853	9.922
1994 31. dec.	658	716	11.372	644	159	1.852	14.743	-	15.401	1.637	17.037
1995 31. dec.	759	1.796	15.262	6.088	172	4.496	27.814	0	28.573	673	29.245
1996 31. dec.	1.496	1.905	23.122	10.215	13	10.184	45.440	0	46.936	364	47.300
1997 31. dec.	3.272	4.922	9.634	29.511	0	41.273	85.340	81	88.693	0	88.693
1998 31. dec.	4.082	5.124	7.749	38.520	0	68.536	119.929	149	124.160	0	124.160
1999 31. dec.	5.139	7.783	4.108	46.430	0	88.830	147.151	137	152.426	528	152.954
2000 31. dec.	6.596	12.131	5.432	47.129	0	98.152	162.845	157	169.598	2.427	172.024
2000 31. avg.	5.390	6.696	6.272	50.032	0	95.222	158.222	109	163.720	1.169	164.888
30. sep.	5.669	7.390	7.943	51.149	0	95.248	161.730	104	167.504	1.427	168.931
31. okt.	6.220	9.605	9.178	50.118	0	94.379	163.279	132	169.631	1.341	170.973
30. nov.	6.868	8.352	9.690	50.356	0	94.533	162.932	112	169.911	1.759	171.670
31. dec.	6.596	12.131	5.432	47.129	0	98.152	162.845	157	169.598	2.427	172.024
2001 31. jan.	7.717	9.617	7.555	50.643	0	102.107	169.922	117	177.756	3.594	181.350
28. feb.	6.344	7.937	7.070	54.302	0	103.896	173.206	111	179.661	3.034	182.694
31. mar.	4.645	7.108	5.561	54.988	0	104.852	172.509	110	177.264	3.600	180.864
30. apr.	5.839	7.506	6.002	54.313	0	106.933	174.754	95	180.689	3.860	184.548
31. maj	7.711	8.967	8.147	54.500	0	108.218	179.831	91	187.633	7.361	194.994

1.6. Obveznosti poslovnih bank do domačih nedenarnih sektorjev (nadaljevanje)

Mio tolarjev	Obveznosti									
	Tolarske vloge									Skupaj
	Tolarske vpogledne vloge	Tolarske hranilne vloge	Tolarske vezane vloge					Skupaj	Tolarske omejene vloge	
			1-30 dni	31-90 dni	91 dni-1 leto	Druge kratkoročne	Dolgoročne			
Stolpec	1	2	3	4	5	6	7	8=3+...+7	9	10=1+2+8+9
Koda										
					Skupaj					
1991 31. dec.	29.496	7.133	1.172	12.720	7.504	1.781	5.097	28.274	1.009	65.912
1992 31. dec.	53.844	20.382	15.306	32.641	18.245	6.604	11.485	84.280	1.241	159.747
1993 31. dec.	79.430	29.873	28.992	53.526	44.326	10.899	19.345	157.088	1.521	267.913
1994 31. dec.	115.894	41.893	45.879	109.992	82.784	408	38.358	277.421	4.263	439.472
1995 31. dec.	139.961	54.676	39.998	109.631	131.480	258	68.731	350.098	3.825	548.560
1996 31. dec.	163.327	65.159	43.433	166.437	133.857	13	106.869	450.608	3.122	682.216
1997 31. dec.	187.948	79.059	74.487	185.845	215.824	0	171.946	648.103	3.141	918.251
1998 31. dec.	233.202	99.660	105.398	215.258	262.107	0	247.046	829.809	4.204	1.166.875
1999 31. dec.	268.595	124.482	116.561	205.532	308.702	0	260.114	890.909	3.894	1.287.880
2000 31. dec.	295.818	147.961	92.103	221.779	368.558	0	288.343	970.783	5.132	1.419.694
2000 31. avg.	271.523	151.300	98.674	223.408	345.414	0	271.898	939.395	3.968	1.366.185
30. sep.	276.395	149.159	96.089	221.574	348.255	0	277.953	943.872	4.934	1.374.359
31. okt.	283.019	147.399	96.604	223.459	350.531	0	280.156	950.750	4.411	1.385.578
30. nov.	275.847	147.063	116.070	228.209	358.698	0	281.011	983.989	6.597	1.413.495
31. dec.	295.818	147.961	92.103	221.779	368.558	0	288.343	970.783	5.132	1.419.694
2001 31. jan.	280.797	149.053	97.446	228.572	384.317	0	292.903	1.003.238	5.423	1.438.511
28. feb.	273.607	152.021	99.236	230.972	393.881	0	299.723	1.023.813	6.321	1.455.762
31. mar.	280.871	150.811	100.487	243.254	404.545	0	302.645	1.050.930	5.357	1.487.969
30. apr.	293.233	154.095	98.274	239.054	406.049	0	312.626	1.056.003	4.773	1.508.103
31. maj	286.222	152.321	98.757	249.429	418.694	0	319.437	1.086.317	5.036	1.529.896
					Podjetja in drugi komitenti					
1991 31. dec.	13.730	-	938	3.943	5.364	1.372	4.022	15.639	956	30.325
1992 31. dec.	24.794	-	4.244	19.458	13.651	4.042	7.894	49.289	1.111	75.194
1993 31. dec.	36.041	-	9.104	30.990	33.017	5.740	11.574	90.425	1.349	127.815
1994 31. dec.	49.491	-	14.115	46.875	52.290	79	20.308	133.667	3.792	186.950
1995 31. dec.	58.836	-	12.543	46.785	70.020	87	38.014	167.448	3.672	229.957
1996 31. dec.	70.223	-	18.440	70.439	65.998	0	54.810	209.687	2.858	282.767
1997 31. dec.	86.218	-	29.629	65.938	84.241	0	72.685	252.493	2.879	341.590
1998 31. dec.	102.931	-	43.214	72.396	80.656	0	90.437	286.704	3.870	393.505
1999 31. dec.	109.544	-	39.744	65.311	97.452	0	75.931	278.438	3.169	391.151
2000 31. dec.	116.402	-	39.906	63.533	93.704	0	78.942	276.084	4.179	396.666
2000 31. avg.	94.620	-	32.393	67.565	95.742	0	80.042	275.742	3.111	373.473
30. sep.	101.015	-	39.790	64.137	93.772	0	82.622	280.321	4.117	385.453
31. okt.	109.253	-	34.744	64.970	93.203	0	82.601	275.518	3.414	388.184
30. nov.	101.178	-	37.229	64.266	94.077	0	80.280	275.851	5.132	382.161
31. dec.	116.402	-	39.906	63.533	93.704	0	78.942	276.084	4.179	396.666
2001 31. jan.	101.979	-	38.427	60.556	95.027	0	75.244	269.254	4.398	375.631
28. feb.	94.742	-	39.293	63.559	95.132	0	77.640	275.624	5.403	375.769
31. mar.	101.216	-	35.950	68.613	100.728	0	77.480	282.771	4.212	388.198
30. apr.	106.667	-	30.835	65.053	102.212	0	82.310	280.411	3.820	390.897
31. maj	96.402	-	34.294	71.766	106.731	0	84.231	297.022	4.278	397.703
					Prebivalstvo					
1991 31. dec.	5.359	7.133	41	7.805	1.229	-	286	9.360	2	21.854
1992 31. dec.	14.375	20.382	66	4.296	2.984	-	1.776	9.122	15	43.894
1993 31. dec.	20.728	29.873	34	7.822	5.894	-	3.554	17.305	52	67.957
1994 31. dec.	34.661	41.893	5.912	30.032	22.407	-	11.323	69.674	54	146.283
1995 31. dec.	45.263	54.676	5.227	31.942	34.188	-	17.930	89.287	59	189.285
1996 31. dec.	57.198	65.159	6.797	49.362	44.782	-	29.531	130.472	5	252.833
1997 31. dec.	65.141	79.059	9.551	88.228	76.714	-	43.950	218.442	23	362.665
1998 31. dec.	89.061	99.660	15.339	101.992	112.987	-	63.724	294.042	50	482.814
1999 31. dec.	127.463	124.482	18.725	101.941	137.652	-	68.026	326.345	99	578.389
2000 31. dec.	147.070	147.961	17.991	126.001	201.557	-	78.357	423.907	269	719.206
2000 31. avg.	144.922	151.300	17.617	114.711	168.687	-	67.618	368.632	249	665.103
30. sep.	146.206	149.159	18.016	116.297	174.440	-	68.866	377.618	246	673.229
31. okt.	142.580	147.399	17.519	116.994	181.909	-	70.576	386.998	361	677.339
30. nov.	143.945	147.063	17.284	121.957	191.034	-	72.874	403.150	834	694.992
31. dec.	147.070	147.961	17.991	126.001	201.557	-	78.357	423.907	269	719.206
2001 31. jan.	144.218	149.053	17.488	130.514	212.444	-	81.492	441.938	335	735.544
28. feb.	147.940	152.021	17.648	131.972	216.020	-	84.202	449.842	281	750.085
31. mar.	152.594	150.811	18.036	134.863	220.773	-	86.790	460.462	333	764.199
30. apr.	157.263	154.095	17.798	134.644	220.931	-	89.924	463.297	274	774.929
31. maj	158.317	152.321	17.596	137.836	227.282	-	92.800	475.514	250	786.402

1.6. Obveznosti poslovnih bank do domačih nedenarnih sektorjev (nadaljevanje)

Obveznosti							
Obveznosti v tuji valuti							Skupaj
Vpogledne vloge v tuji valuti	Hranilne vloge v tuji valuti	Vezane vloge v tuji valuti		Skupaj	Omejene vloge v tuji valuti itd.	Skupaj	
		Kratkoročne	Dolgoročne				
11	12	13	14	15=13+14	16	17=11+12+15+16	18=10+17
				Skupaj			
7.376	30.031	2.611	15.202	17.812	7.962	63.181	129.093
25.784	36.296	28.594	25.829	54.423	11.704	128.207	287.955
40.068	39.989	63.870	47.872	111.742	18.512	210.311	478.224
49.912	55.231	87.428	41.054	128.482	11.831	245.455	684.927
64.145	85.335	111.633	53.333	164.966	10.977	325.422	873.982
68.188	115.019	149.559	33.437	182.996	68.833	435.035	1.117.251
65.975	117.202	167.933	34.679	202.612	71.734	457.522	1.375.773
66.048	126.572	181.786	39.443	221.228	59.499	473.348	1.640.223
97.130	142.907	201.683	45.954	247.637	57.550	545.224	1.833.104
116.668	147.429	306.781	79.360	386.141	53.125	703.364	2.123.058
116.625	149.139	264.104	68.287	332.391	71.966	670.121	2.036.307
119.522	149.533	274.291	71.287	345.577	71.339	685.972	2.060.331
119.874	149.523	281.252	74.165	355.417	74.233	699.047	2.084.625
123.811	146.262	299.196	76.710	375.905	74.317	720.296	2.133.791
116.668	147.429	306.781	79.360	386.141	53.125	703.364	2.123.058
121.610	143.668	319.411	83.455	402.866	64.943	733.087	2.171.597
116.613	147.379	331.994	85.762	417.757	62.198	743.948	2.199.710
118.461	148.150	337.471	89.470	426.941	75.105	768.657	2.256.626
125.290	153.108	333.039	91.348	424.387	65.553	768.339	2.276.442
129.369	150.836	349.984	97.056	447.039	72.826	800.070	2.329.966
				Podjetja in drugi komitenti			
1.051	-	0	0	0	7.956	9.007	39.332
3.785	-	247	95	342	11.633	15.759	90.953
4.327	-	3.676	149	3.825	18.512	26.663	154.479
5.739	-	934	249	1.183	11.831	18.753	205.702
4.016	-	505	166	671	10.977	15.664	245.620
5.706	-	347	116	463	18.207	24.377	307.144
5.065	-	541	63	605	18.879	24.549	366.139
4.324	-	957	3	960	14.251	19.535	413.040
27.417	-	4.014	6	4.020	10.109	41.547	432.697
43.794	-	28.758	47	28.805	12.675	85.275	481.940
41.723	-	18.165	9	18.174	20.265	80.162	453.635
45.012	-	23.055	9	23.064	19.036	87.112	472.565
44.112	-	23.048	9	23.057	20.176	87.346	475.530
49.357	-	28.325	10	28.335	20.738	98.430	480.590
43.794	-	28.758	47	28.805	12.675	85.275	481.940
48.967	-	25.192	41	25.233	23.742	97.942	473.574
42.974	-	35.833	52	35.885	20.648	99.507	475.276
44.949	-	32.269	70	32.339	31.948	109.236	497.435
50.115	-	31.620	93	31.713	22.932	104.759	495.656
54.154	-	37.353	141	37.495	28.211	119.859	517.562
				Prebivalstvo			
6.298	30.031	2.611	12.470	15.081	6	51.416	73.271
21.935	36.296	28.347	21.372	49.719	72	108.022	151.916
35.619	39.989	60.195	42.869	103.064	-	178.673	246.630
44.002	55.231	86.494	39.168	125.662	-	224.895	371.178
59.927	85.335	111.127	52.494	163.622	-	308.884	498.169
62.248	115.019	149.200	32.957	182.158	-	359.424	612.257
60.673	117.202	167.378	34.615	201.994	-	379.869	742.533
61.476	126.572	180.813	39.440	220.252	-	408.301	891.114
68.659	142.907	197.665	45.947	243.612	-	455.179	1.033.568
71.315	147.429	277.641	78.120	355.761	-	574.506	1.293.712
73.618	149.139	245.920	67.722	313.642	-	536.400	1.201.503
73.084	149.533	251.122	70.738	321.860	-	544.477	1.217.706
74.331	149.523	258.139	73.614	331.753	-	555.607	1.232.946
72.641	146.262	270.806	76.113	346.919	-	565.822	1.260.814
71.315	147.429	277.641	78.120	355.761	-	574.506	1.293.712
70.141	143.668	294.096	81.703	375.799	-	589.608	1.325.151
71.786	147.379	295.995	83.995	379.990	-	599.156	1.349.240
72.221	148.150	304.893	86.655	391.548	-	611.919	1.376.119
73.772	153.108	301.184	88.271	389.455	-	616.336	1.391.265
73.397	150.836	312.079	91.108	403.187	-	627.420	1.413.823

1.7. Terjatve poslovnih bank do tujine

Mio tolarjev		Terjatve do tujine														
		Tolarske terjatve					Terjatve v tuji valuti									Skupaj
		Tolarske terjatve do bank			Tolarske terjatve do nedenamih sektorjev	Skupaj	Terjatve do bank v tuji valuti				Skupaj	Vrednostni papirji v tuji valuti	Terjatve do nedenar. sektor. v tuji valuti	Druge terjatve v tuji valuti	Skupaj	
		Vloge	Kratkoročna posojila	Skupaj			Gotovina in vloge	Posojila		Skupaj						
								Kratkoročna	Dolgoročna							
	Stolpec	1	2	3=1+2	4	5=3+4	6	7	8	9=7+8	10=6+9	11	12	13	14=10+...+13	15=5+14
	Koda															
1994	31. dec.	12.591	227	12.818	25	12.843	156.597	16.981	9.391	26.372	182.970	13.539	29.965	51.732	278.206	291.049
1995	31. dec.	4	420	424	141	564	193.114	14.855	10.720	25.575	218.689	19.601	32.821	30.074	301.185	301.750
1996	31. dec.	0	150	150	106	256	252.458	16.910	12.221	29.132	281.590	20.218	31.969	31.141	364.918	365.174
1997	31. dec.	8.496	285	8.781	298	9.080	173.233	26.187	22.976	49.163	222.397	23.309	29.166	32.301	307.173	316.253
1998	31. dec.	0	441	441	497	939	177.168	25.216	24.220	49.437	226.604	31.520	30.814	32.969	321.908	322.847
1999	31. dec.	3.849	788	4.637	328	4.964	187.267	31.257	24.584	55.842	243.109	34.547	38.581	34.520	350.756	355.720
2000	31. dec.	15.673	414	16.087	1.260	17.347	257.491	35.219	27.481	62.700	320.191	47.070	34.528	37.001	438.790	456.136
1999	31. jan.	0	389	389	397	786	167.837	23.929	24.343	48.272	216.109	30.870	30.734	33.033	310.746	311.532
	28. feb.	7.961	391	8.352	385	8.737	170.470	24.169	24.072	48.242	218.712	37.823	31.849	33.159	321.544	330.281
	31. mar.	6.094	411	6.504	378	6.882	138.056	26.667	24.349	51.015	189.071	39.215	32.158	33.315	293.759	300.641
	30. apr.	1.625	436	2.061	333	2.394	147.420	25.417	24.065	49.482	196.902	35.561	34.233	33.437	300.133	302.528
	31.maj	1.640	466	2.106	306	2.413	163.749	25.091	24.164	49.255	213.004	37.134	35.326	33.752	319.217	321.629
	30. jun.	779	311	1.090	475	1.565	185.912	26.850	24.176	51.027	236.939	36.912	36.957	34.045	344.852	346.417
	31. jul.	1.765	363	2.128	405	2.534	185.485	27.924	23.950	51.874	237.359	34.110	37.503	34.299	343.271	345.805
	31. avg.	7.483	628	8.111	496	8.607	201.775	28.777	24.049	52.826	254.601	34.708	38.215	34.448	361.971	370.578
	30. sep.	9.441	737	10.178	397	10.575	203.777	28.460	24.382	52.842	256.619	35.129	37.653	34.404	363.806	374.381
	31. okt.	5.307	728	6.035	425	6.460	205.297	28.204	24.357	52.561	257.858	34.611	38.309	34.382	365.159	371.620
	30. nov.	3.740	758	4.498	381	4.879	193.754	27.373	24.583	51.956	245.710	34.126	38.960	34.430	353.226	358.105
	31. dec.	3.849	788	4.637	328	4.964	187.267	31.257	24.584	55.842	243.109	34.547	38.581	34.520	350.756	355.720
2000	31. jan.	3.872	704	4.576	414	4.990	187.497	28.388	24.685	53.074	240.571	34.925	37.846	34.726	348.068	353.057
	29. feb.	2.803	761	3.565	259	3.823	203.718	28.516	24.990	53.506	257.224	35.803	38.511	35.021	366.559	370.382
	31. mar.	1.615	3.253	4.868	161	5.029	204.308	29.329	25.503	54.832	259.140	36.121	38.759	35.295	369.315	374.344
	30. apr.	18.297	955	19.252	205	19.457	209.154	30.391	25.996	56.387	265.540	37.219	40.275	35.514	378.549	398.006
	31.maj	12.207	257	12.464	266	12.730	226.305	30.519	26.065	56.584	282.889	37.421	39.011	35.727	395.049	407.778
	30. jun.	12.096	593	12.688	152	12.841	227.074	30.125	26.179	56.304	283.378	37.367	37.006	35.931	393.682	406.523
	31. jul.	14.388	694	15.082	201	15.282	225.292	30.676	26.875	57.551	282.843	38.040	38.465	36.166	395.514	410.797
	31. avg.	11.517	768	12.285	167	12.452	234.773	31.951	27.458	59.408	294.182	39.936	37.616	36.611	408.344	420.797
	30. sep.	12.454	413	12.867	177	13.044	242.294	36.577	27.565	64.143	306.437	40.579	37.802	36.504	421.323	434.367
	31. okt.	17.211	564	17.774	177	17.951	240.273	39.286	28.106	67.393	307.665	42.136	38.359	36.678	424.838	442.789
	30. nov.	15.985	520	16.505	153	16.657	288.297	37.938	28.027	65.964	354.261	47.387	38.512	36.855	477.015	493.672
	31. dec.	15.673	414	16.087	1.260	17.347	257.491	35.219	27.481	62.700	320.191	47.070	34.528	37.001	438.790	456.136
2001	31. jan.	20.347	299	20.647	1.219	21.866	270.567	36.768	27.448	64.217	334.784	54.170	36.507	37.268	462.728	484.594
	28. feb.	9.400	471	9.871	1.308	11.178	302.436	37.098	27.522	64.620	367.056	57.161	36.707	37.505	498.429	509.608
	31. mar.	20.080	339	20.419	189	20.609	304.768	37.616	28.204	65.820	370.588	54.959	37.945	37.666	501.157	521.766
	30. apr.	34.062	583	34.645	172	34.817	294.672	37.984	28.090	66.074	360.746	57.856	37.815	37.789	494.206	529.023
	31.maj	51.553	533	52.086	178	52.264	302.934	38.402	28.991	67.393	370.327	61.321	37.895	37.935	507.478	559.742

1.8. Obveznosti poslovnih bank do tujine

Mio tolarjev		Obveznosti do tujine										
		Tolarske obveznosti			Obveznosti v tuji valuti							Skupaj
					Obveznosti do bank v tuji valuti					Obveznosti do nedenarnih sektorjev v tuji valuti	Skupaj	
		Vloge in posojila bank v tolarjih	Tolarske obveznosti do nedenarnih sektorjev	Skupaj	Vloge	Posojila		Skupaj	Skupaj			
						Kratkoročna	Dolgoročna					
	Stolpec	1	2	3=1+2	4	5	6	7=5+6	8=4+7	9	10=8+9	11=3+10
	Koda											
1994	31. dec.	54	2.032	2.086	6.170	4.664	117.725	122.389	128.558	28.508	157.066	159.153
1995	31. dec.	216	1.759	1.975	2.434	4.288	139.972	144.259	146.693	38.201	184.894	186.869
1996	31. dec.	958	2.918	3.876	17.557	3.127	134.593	137.721	155.277	47.205	202.483	206.358
1997	31. dec.	401	3.762	4.162	18.914	1.572	129.230	130.801	149.716	52.416	202.132	206.294
1998	31. dec.	386	4.240	4.626	27.773	1.573	129.285	130.857	158.631	51.716	210.347	214.973
1999	31. dec.	3.698	6.538	10.236	36.525	4.606	183.704	188.310	224.835	48.292	273.126	283.362
2000	31. dec.	20.619	7.194	27.813	21.570	1.117	248.566	249.683	271.252	57.967	329.219	357.033
1999	31. jan.	281	4.184	4.465	7.893	68	128.891	128.958	136.851	52.662	189.513	193.978
	28. feb.	291	4.221	4.512	9.220	58	130.932	130.990	140.210	53.906	194.117	198.629
	31. mar.	1.469	4.139	5.607	10.352	62	133.016	133.078	143.430	51.746	195.176	200.783
	30. apr.	4.093	4.005	8.098	13.280	60	136.300	136.360	149.640	49.562	199.202	207.300
	31.maj	1.037	4.177	5.214	14.632	59	152.581	152.640	167.272	48.869	216.141	221.355
	30. jun.	1.566	12.282	13.848	17.048	108	167.304	167.412	184.460	45.705	230.165	244.013
	31. jul.	1.666	6.822	8.487	14.886	306	176.998	177.304	192.190	45.307	237.496	245.984
	31. avg.	2.282	6.829	9.111	15.068	303	179.859	180.162	195.231	46.945	242.175	251.287
	30. sep.	3.614	6.808	10.423	15.216	315	178.538	178.853	194.069	46.330	240.399	250.822
	31. okt.	3.107	6.438	9.545	14.849	308	180.606	180.914	195.763	47.350	243.113	252.658
	30. nov.	4.087	6.771	10.858	18.330	338	179.251	179.589	197.919	47.563	245.482	256.340
	31. dec.	3.698	6.538	10.236	36.525	4.606	183.704	188.310	224.835	48.292	273.126	283.362
2000	31. jan.	5.133	6.879	12.012	20.221	317	184.933	185.250	205.471	48.519	253.991	266.003
	29. feb.	5.734	6.819	12.553	19.116	380	188.091	188.471	207.587	49.977	257.564	270.117
	31. mar.	7.156	7.258	14.414	20.317	507	192.745	193.252	213.569	50.985	264.554	278.968
	30. apr.	7.637	6.743	14.380	21.981	713	201.376	202.090	224.071	51.476	275.547	289.927
	31.maj	10.290	7.002	17.292	23.276	1.101	201.020	202.121	225.397	50.708	276.105	293.398
	30. jun.	11.972	6.743	18.716	25.063	1.031	207.198	208.229	233.292	52.781	286.073	304.789
	31. jul.	14.942	6.739	21.682	21.619	853	210.189	211.042	232.661	51.749	284.410	306.092
	31. avg.	14.584	7.029	21.613	20.473	849	210.902	211.751	232.224	54.728	286.952	308.565
	30. sep.	19.353	6.796	26.149	21.407	840	212.404	213.244	234.651	56.158	290.808	316.957
	31. okt.	24.453	6.852	31.305	18.002	806	214.063	214.869	232.871	57.212	290.083	321.389
	30. nov.	20.494	7.159	27.653	18.812	924	250.933	251.857	270.669	58.537	329.206	356.859
	31. dec.	20.619	7.194	27.813	21.570	1.117	248.566	249.683	271.252	57.967	329.219	357.033
2001	31. jan.	24.373	7.165	31.538	19.163	1.129	249.383	250.512	269.675	58.450	328.125	359.662
	28. feb.	25.619	7.031	32.650	23.231	1.121	250.880	252.001	275.232	58.437	333.669	366.318
	31. mar.	25.875	7.007	32.882	41.073	939	249.467	250.407	291.480	62.620	354.100	386.982
	30. apr.	34.556	7.166	41.722	30.622	746	254.812	255.558	286.180	62.055	348.235	389.957
	31.maj	32.443	7.070	39.513	22.073	1.376	262.355	263.730	285.803	64.592	350.396	389.909

1.9. Desetdnevna bilanca Banke Slovenije *

Mio tolarjev	Aktiva												
	Mednarodne denarne rezerve						Ostale terjatve do tujine (neto)	Posojila bankam					Skupaj
	Zlato	Rezervna pozicija pri MDR	SDR	Tuja gotovina in vloge v tujini	Tuji vrednostni papirji	Skupaj		Likvidnostna	Lombardna	Reodkup	Ostalo	Skupaj	
Stolpec	1	2	3	4	5	6=1+...+5	7	8	9	10	11	12=8+...+11	10
Koda													
31.07.1999	16	19.146	119	188.969	393.489	601.740	9.314	1.000	0	31.498	450	32.948	644.002
10.08.1999	16	19.921	119	167.482	402.120	589.658	9.314	0	0	29.649	439	30.089	629.060
20.08.1999	16	19.921	119	187.800	380.261	588.117	9.396	250	0	30.834	443	31.527	629.040
31.08.1999	16	20.617	203	176.670	396.510	594.015	9.631	2.500	0	33.489	439	36.427	640.074
10.09.1999	16	20.617	203	170.033	403.059	593.928	9.556	0	0	25.581	431	26.011	629.495
20.09.1999	16	20.099	203	171.585	399.779	591.682	9.933	500	0	28.015	435	28.950	630.566
30.09.1999	16	20.737	204	157.925	407.152	586.033	9.870	1.000	958	25.541	438	27.936	623.840
10.10.1999	18	20.738	204	158.322	408.535	587.817	9.525	1.000	0	27.145	444	28.589	625.931
20.10.1999	18	20.738	204	152.678	416.908	590.545	9.500	0	0	26.008	441	26.449	626.494
31.10.1999	18	20.819	205	154.704	415.157	590.903	9.622	2.500	0	24.812	465	27.777	628.302
10.11.1999	18	20.819	360	158.233	417.907	597.337	9.627	0	0	26.031	449	26.480	633.444
20.11.1999	18	20.819	304	182.660	399.244	603.045	9.656	0	0	19.910	455	20.365	633.065
30.11.1999	18	21.370	311	168.736	425.405	615.840	9.892	1.500	618	17.470	454	20.043	645.775
10.12.1999	18	21.370	311	171.240	426.476	619.415	9.889	0	0	16.373	475	16.848	646.151
20.12.1999	18	21.152	311	170.725	426.488	618.695	9.975	0	0	18.634	498	19.132	647.801
31.12.1999	18	21.174	316	167.229	430.803	619.540	10.099	2.065	859	22.397	501	25.823	655.463
10.01.2000	18	21.174	316	167.917	430.271	619.697	10.905	1.800	0	27.356	461	29.618	660.219
20.01.2000	18	21.174	316	174.340	416.147	611.995	11.011	0	0	28.581	458	29.039	652.045
31.01.2000	18	21.362	318	168.981	424.631	615.310	11.285	4.947	1.274	25.875	464	32.559	659.154
10.02.2000	18	21.362	319	147.407	446.551	615.657	11.338	0	0	23.925	454	24.380	651.375
20.02.2000	18	21.362	435	138.631	451.206	611.653	11.366	1.800	0	25.680	452	27.932	650.950
29.02.2000	18	21.732	441	142.008	456.855	621.055	11.592	1.900	273	30.234	460	32.867	665.514
10.03.2000	18	21.309	441	162.337	436.057	620.163	11.589	0	0	30.523	464	30.987	662.738
20.03.2000	18	20.948	441	147.588	439.796	608.792	11.521	0	0	33.678	593	34.271	654.584
31.03.2000	19	21.870	452	221.583	448.895	692.819	7.689	850	0	35.642	570	37.062	737.570
10.04.2000	19	21.869	452	225.092	441.709	689.142	11.809	0	0	41.679	578	42.257	743.208
20.04.2000	19	21.869	452	222.499	440.455	685.294	11.845	0	0	41.096	589	41.685	738.824
30.04.2000	19	22.726	470	224.616	449.684	697.514	12.561	0	2.399	45.076	591	48.066	758.141
10.05.2000	19	22.728	470	227.843	432.218	683.277	12.521	0	501	39.572	582	40.654	736.452
20.05.2000	19	22.728	598	227.663	428.576	679.584	12.646	500	2.169	38.563	583	41.815	734.045
31.05.2000	19	20.682	582	215.366	429.020	665.668	12.250	318	732	39.959	487	41.495	719.413
10.06.2000	19	20.682	582	223.655	426.356	671.294	12.006	0	0	29.119	470	29.589	712.889
20.06.2000	19	20.682	582	211.415	436.489	669.187	12.269	0	0	21.243	485	21.728	703.184
30.06.2000	20	20.749	583	194.836	457.118	673.307	12.074	1.580	0	31.077	449	33.106	718.487
10.07.2000	20	20.154	583	191.373	461.105	673.235	12.159	0	0	25.285	478	25.763	711.157
20.07.2000	20	20.154	583	209.447	445.964	676.168	12.245	0	0	21.664	483	22.147	710.560
31.07.2000	20	20.581	591	219.991	441.084	682.267	12.670	0	0	22.886	460	23.347	718.284
10.08.2000	20	20.417	591	221.145	441.223	683.397	12.715	0	0	14.958	465	15.424	711.535
20.08.2000	20	20.417	717	216.188	444.162	681.503	12.758	0	0	14.980	455	15.435	709.696
31.08.2000	20	19.732	747	214.974	457.921	693.395	13.177	0	0	16.059	460	16.519	723.091
10.09.2000	20	19.732	747	214.251	462.300	697.051	13.163	0	0	15.428	446	15.874	726.088
20.09.2000	20	19.732	747	196.784	476.757	694.041	13.208	0	2.829	17.325	476	20.630	727.878
30.09.2000	21	19.886	753	191.145	485.366	697.171	13.430	0	3.821	19.752	445	24.018	734.620
10.10.2000	21	19.886	753	182.816	496.519	699.995	13.454	0	0	14.149	441	14.590	728.039
20.10.2000	21	18.161	753	195.928	480.689	695.552	13.559	0	0	14.576	439	15.015	724.126
31.10.2000	21	19.918	771	189.111	498.743	708.564	14.496	0	0	24.449	447	24.896	747.956
10.11.2000	21	19.918	771	192.447	494.958	708.115	14.034	0	0	16.280	450	16.730	738.879
20.11.2000	21	19.918	686	195.826	490.027	706.477	14.098	4.650	0	10.859	450	15.959	736.534
30.11.2000	21	19.740	884	205.570	481.274	707.489	13.947	0	0	20.254	459	20.713	742.149
10.12.2000	21	19.740	884	214.880	483.701	719.225	13.951	0	1.426	9.957	471	11.853	745.029
20.12.2000	21	19.740	884	212.327	485.374	718.345	13.985	0	1.000	12.342	442	13.784	746.114
31.12.2000	20	18.719	838	209.039	482.847	711.463	13.091	0	0	21.760	486	22.246	746.800
10.01.2001	20	18.719	838	220.406	476.214	716.197	14.211	0	0	11.409	434	11.844	742.252
20.01.2001	20	18.719	838	219.802	477.179	716.559	14.247	0	700	15.856	433	16.988	747.795
31.01.2001	20	18.771	840	207.478	497.236	724.346	14.606	0	2.698	20.972	442	24.113	763.064
10.02.2001	20	17.873	946	193.509	497.902	710.250	14.577	0	1.700	16.834	432	18.966	743.793
20.02.2001	20	17.873	946	216.736	493.744	729.320	14.588	0	0	13.650	465	14.115	758.023
28.02.2001	20	17.873	946	232.907	481.128	732.876	14.635	0	0	17.944	450	18.394	765.904
10.03.2001	20	18.904	954	226.609	492.587	739.074	14.764	0	500	15.474	467	16.441	770.279
20.03.2001	20	18.904	954	219.121	491.857	730.856	14.738	0	0	19.410	542	19.952	765.546
31.03.2001	20	17.456	954	243.705	488.674	750.810	14.755	0	3.806	5.551	476	9.832	775.397
31.03.2001	20	19.447	981	245.605	491.765	757.819	15.372	0	3806	5.551	476	9.833	783.024
10.04.2001	20	19.447	981	257.034	484.224	761.707	15.360	0	0	4.856	450	5.306	782.373
20.04.2001	20	19.447	981	331.292	516.395	868.135	15.346	0	0	4.609	459	5.068	888.549
30.04.2001	20	19.246	971	337.568	516.321	874.126	15.142	5.200	0	6.917	454	12.572	901.839
10.05.2001	20	19.246	971	352.455	515.564	888.256	11.748	0	0	4.296	452	4.747	904.751
20.05.2001	20	18.808	1.060	344.294	524.906	889.089	15.002	2.000	0	4.296	479	6.775	910.867
31.05.2001	20	20.671	1.104	308.873	568.501	899.170	15.959	0	0	4.303	477	4.780	919.909
10.06.2001	20	20.671	1.104	291.900	594.713	908.408	15.957	0	0	4.311	478	4.789	929.155
20.06.2001	16.929	20.671	1.104	291.852	594.647	925.204	18.901	0	0	4.318	471	4.789	948.895
30.06.2001	16.845	20.671	1.104	327.667	559.933	926.220	18.915	8.000	763	5.401	462	14.626	959.761

Mio tolarjev	Pasiva											
	Primarni denar				Domače obveznosti v tuji valuti							
	Izdani bankovci	ŽR in obvez. rezerva bank	Druge vpogledne vloge	Skupaj	Blagajniški zapisi v tuji valuti	Vloge države v tuji valuti	Drugo	Skupaj	Vezane vloge države	Blagajniški zapisi v tolarjih	Neto ostala pasiva	Skupaj
Stolpec	1	2	3	4=1+2+3	5	6	7	8=5+6+7	9	10	11	12
Koda												
31.07.1999	115.655	69.829	6.088	191.572	291.772	35.728	0	327.500	0	54.151	70.779	644.002
10.08.1999	113.321	69.829	6.088	189.238	283.552	32.162	0	315.714	0	59.931	64.177	629.060
20.08.1999	110.737	69.829	6.088	186.654	284.680	30.728	0	315.407	0	68.650	58.328	629.040
31.08.1999	111.110	73.569	7.419	192.099	285.043	31.092	0	316.135	18.000	57.820	56.019	640.074
10.09.1999	112.719	60.806	7.559	181.084	285.650	30.140	0	315.790	8.000	57.392	67.230	629.495
20.09.1999	111.389	65.731	8.007	185.126	285.537	29.402	0	314.938	0	56.726	73.775	630.566
30.09.1999	115.985	71.092	7.449	194.527	279.474	28.695	0	308.168	6.000	47.814	67.331	623.840
10.10.1999	116.164	68.230	6.868	191.262	281.787	28.001	0	309.788	6.000	50.463	68.419	625.931
20.10.1999	112.762	62.388	7.282	182.431	285.147	27.543	0	312.690	0	57.706	73.667	626.494
31.10.1999	120.688	68.064	6.349	195.101	283.906	27.577	0	311.483	0	46.188	75.530	628.302
10.11.1999	111.964	66.977	6.973	185.913	291.492	26.378	0	317.870	7.000	52.263	70.397	633.444
20.11.1999	114.298	59.570	7.287	181.156	297.732	26.174	0	323.906	0	52.837	75.166	633.065
30.11.1999	117.031	67.465	7.157	191.653	304.375	26.117	0	330.492	4.000	42.093	77.536	645.775
10.12.1999	119.644	65.760	7.293	192.697	306.924	27.035	75	334.034	0	38.104	81.316	646.151
20.12.1999	122.178	70.670	7.962	200.811	308.969	24.815	75	333.859	0	30.156	82.975	647.801
31.12.1999	142.489	61.253	6.152	209.893	310.388	23.946	0	334.334	0	27.371	83.865	655.463
10.01.2000	124.504	69.319	6.716	200.539	320.324	22.814	0	343.138	0	32.852	83.690	660.219
20.01.2000	118.333	61.895	7.574	187.802	321.742	22.372	0	344.115	0	36.683	83.446	652.045
31.01.2000	119.932	68.788	7.231	195.952	324.710	22.238	0	346.948	0	28.390	87.864	659.154
10.02.2000	117.634	60.585	7.173	185.392	326.833	18.032	0	344.865	0	32.083	89.036	651.375
20.02.2000	118.119	60.881	7.393	186.393	324.532	20.374	0	344.906	0	32.254	87.397	650.950
29.02.2000	118.524	66.135	6.569	191.228	329.396	20.984	0	350.380	4.000	30.609	89.297	665.514
10.03.2000	117.761	63.401	6.499	187.660	338.450	20.902	0	359.352	0	22.490	93.236	662.738
20.03.2000	115.966	67.379	7.014	190.359	333.305	17.144	0	350.449	0	20.484	93.293	654.584
31.03.2000	120.736	60.368	6.498	187.602	336.185	95.212	0	431.397	6.000	18.625	93.945	737.570
10.04.2000	116.583	68.255	6.922	191.760	336.082	96.025	0	432.108	0	18.625	100.716	743.208
20.04.2000	119.787	65.681	7.427	192.895	331.360	96.249	0	427.609	0	16.363	101.957	738.824
30.04.2000	127.751	64.881	6.982	199.615	334.551	87.097	0	421.648	0	16.363	120.455	758.082
10.05.2000	119.288	65.011	6.910	191.208	332.089	86.568	0	418.657	0	17.413	109.114	736.393
20.05.2000	120.831	63.962	7.305	192.097	328.452	85.985	0	414.438	0	17.103	110.348	733.986
31.05.2000	120.933	70.318	7.319	198.570	325.646	78.669	0	404.315	0	11.843	104.707	719.435
10.06.2000	121.679	67.082	7.415	196.176	330.904	69.807	12	400.724	0	11.243	104.766	712.909
20.06.2000	118.980	66.185	7.964	193.129	331.647	60.930	12	392.590	0	7.471	110.014	703.204
30.06.2000	128.271	71.390	8.194	207.855	333.480	59.456	0	392.936	0	7.772	109.961	718.524
10.07.2000	124.019	66.784	7.571	198.375	334.619	57.078	0	391.697	0	8.042	113.080	711.194
20.07.2000	122.099	68.699	8.731	199.529	337.504	53.487	0	390.990	0	8.112	111.966	710.597
31.07.2000	124.597	74.085	7.942	206.624	338.310	46.431	0	384.742	0	10.822	116.133	718.321
10.08.2000	121.294	65.848	8.750	195.893	342.259	42.216	0	384.475	0	11.573	119.708	711.649
20.08.2000	122.436	62.233	8.893	193.563	341.502	41.883	0	383.385	0	12.917	119.833	709.696
31.08.2000	123.822	65.274	8.028	197.125	343.890	42.796	0	386.686	0	13.532	125.748	723.091
10.09.2000	124.172	61.085	7.965	193.221	347.717	42.276	0	389.993	0	14.892	127.981	726.088
20.09.2000	121.993	71.009	8.792	201.794	346.543	39.583	0	386.126	0	10.078	129.881	727.878
30.09.2000	129.113	69.261	9.433	207.806	346.835	39.029	0	385.864	0	12.090	128.860	734.620
10.10.2000	123.367	65.485	8.755	197.607	350.512	38.268	0	388.779	0	13.391	128.262	728.039
20.10.2000	125.248	67.718	9.057	202.023	347.973	37.737	0	385.710	0	9.337	127.056	724.126
31.10.2000	131.156	74.434	8.533	214.123	351.706	36.983	0	388.689	0	9.208	135.935	747.956
10.11.2000	125.352	63.931	8.703	197.986	352.582	36.038	0	388.620	0	15.658	136.615	738.879
20.11.2000	123.263	65.721	8.997	197.981	351.146	36.055	0	387.201	0	14.715	136.638	736.534
30.11.2000	127.803	72.470	9.701	209.975	351.872	34.861	0	386.733	0	7.325	138.116	742.149
10.12.2000	127.194	61.341	8.624	197.159	353.989	42.282	121	396.392	0	9.375	142.103	745.029
20.12.2000	127.503	68.401	10.215	206.119	355.758	37.916	121	393.794	0	4.441	141.761	746.114
31.12.2000	139.644	66.801	8.352	214.798	358.324	35.664	0	393.988	0	6.946	131.068	746.800
10.01.2001	124.576	65.454	9.358	199.387	365.401	34.141	0	399.542	0	6.246	137.076	742.252
20.01.2001	124.500	64.482	9.422	198.404	365.226	34.624	0	399.850	0	6.046	143.495	747.795
31.01.2001	123.576	67.146	8.898	199.620	368.217	39.032	0	407.249	0	8.610	147.585	763.064
10.02.2001	124.587	65.248	8.931	198.766	369.223	27.307	0	396.531	0	8.140	140.357	743.793
20.02.2001	120.793	69.201	9.861	199.855	367.862	45.822	0	413.685	0	5.261	139.223	758.023
28.02.2001	125.232	70.791	8.922	204.945	368.127	45.630	0	413.757	0	7.837	139.366	765.904
10.03.2001	125.735	67.798	8.665	202.198	373.695	45.711	0	419.407	0	8.797	139.877	770.279
20.03.2001	123.225	67.824	9.694	200.743	375.015	35.627	0	410.642	0	13.623	140.539	765.546
31.03.2001	129.191	72.923	8.519	210.633	374.744	29.589	0	404.333	0	13.622	146.769	775.397
31.03.2001	129.286	72.923	8.519	210.727	378.087	30.438	0	408.525	0	13.662	150.110	783.024
10.04.2001	125.212	66.706	8.705	200.623	383.502	31.000	0	414.501	0	18.612	148.637	782.373
20.04.2001	127.565	69.436	9.449	206.450	385.133	125.898	0	511.031	0	22.989	148.080	888.549
30.04.2001	135.288	76.800	9.031	221.119	386.324	125.526	0	511.850	0	20.406	148.464	901.839
10.05.2001	127.589	65.597	9.124	202.310	389.110	124.719	0	513.829	1.984	39.207	147.422	904.751
20.05.2001	130.387	61.192	9.085	200.664	389.641	124.445	0	514.086	4.008	45.075	147.033	910.867
31.05.2001	131.142	69.166	8.676	208.984	393.029	118.160	0	511.188	8.037	34.516	157.184	919.909
10.06.2001	132.228	66.964	8.357	207.548	396.506	117.341	2.766	516.613	9.049	38.567	157.377	929.154
20.06.2001	129.479	72.075	9.762	211.316	396.712	110.094	-17	506.788	10.041	38.840	181.910	948.895
30.06.2001	142.250	69.156	9.821	221.227	397.657	109.556	-17	507.195	13.812	36.185	181.342	959.761

2.1. Obrestne mere Banke Slovenije

		Eskontna mera	Lombardna mera	Obrestna mera obvezne rezerve	Zakonska zamudna obrestna mera	Repo			Redno kratkoročno posojilo	Likvidnostna posojila	
						7- dnevni	28-dnevni	60-dnevni		Čez noč	Izhod v sili
		n	n	n	n	n	n	n	n	n	n
	Stolpec	1	2	3	4	5	6	7	8	9	10
	Koda										
1993		20,33	21,33	1,00	55,31	-	-	-	-	34,41	-
1994		16,00	17,00	1,00	48,53	-	-	-	...	25,71	-
1995		11,50	12,50	1,00	31,54	-	...	-	11,35	11,72	...
1996		10,00	11,00	1,00	27,76	-	14,34	-	11,42	11,67	27,76
1997		10,00	11,00	1,00	26,84	-	13,38	-	10,00	10,50	26,84
1998		10,00	11,00	1,00	26,55	-	10,64	-	10,00	10,50	26,55
1999		8,00	9,00	1,00	20,68	-	8,60	-	10,00	8,42	20,68
2000		8,67	9,67	1,00	24,65	9,56	8,84	10,62	10,21	7,98	24,65
1999	nov.	8,00	9,00	1,00	21,95	-	8,09	-	10,00	7,50	21,95
	dec.	8,00	9,00	1,00	22,96	-	8,35	-	10,00	7,50	22,96
2000	jan.	8,00	9,00	1,00	22,98	-	8,07	-	10,00	7,50	22,98
	feb.	8,00	9,00	1,00	23,60	-	8,24	-	10,00	7,70	23,60
	mar.	8,00	9,00	1,00	22,98	-	8,74	-	10,00	7,70	22,98
	apr.	8,00	9,00	1,00	23,28	-	8,90	-	10,00	7,70	23,28
	maj	8,00	9,00	1,00	24,26	9,39	8,79	-	10,00	7,70	24,26
	jun.	9,00	10,00	1,00	25,08	9,36	9,89	-	10,00	8,20	25,08
	jul.	9,00	10,00	1,00	26,06	9,04	9,22	9,47	10,00	8,20	26,06
	avg.	9,00	10,00	1,00	24,78	9,00	-	10,10	10,00	8,20	24,78
	sep.	9,00	10,00	1,00	25,08	9,53	-	10,41	10,00	8,20	25,08
	okt.	9,00	10,00	1,00	24,78	9,60	-	10,79	10,00	8,20	24,78
	nov.	9,00	10,00	1,00	25,08	9,64	-	11,08	10,00	8,20	25,08
	dec.	10,00	11,00	1,00	27,86	10,93	-	11,85	12,50	8,20	27,86
2001	jan.	10,00	11,00	1,00	26,56	10,75	-	11,38	12,50	8,20	26,56
	feb.	10,00	11,00	1,00	27,52	10,59	-	11,50	12,50	8,20	27,52
	mar.	10,00	11,00	1,00	26,56	11,22	-	11,46	12,50	8,20	26,56
	apr.	11,00	12,00	1,00	28,66	11,37	-	11,45	12,50	8,20	28,66
	maj	11,00	12,00	1,00	28,36	11,18	-	11,32	12,50	8,20	28,36
	jun.	11,00	12,00	1,00	29,98	11,03	-	11,16	12,50	8,20	29,98

2.2. Obrestne mere na denarnem trgu in revalorizacijske stopnje

		Medbančni denarni trg			Revalorizacijske stopnje					
		Med dnevom	Večerni trg	Skupaj	Temeljna obrestna mera TOM		Devizna klavzula			
							EUR		USD	
		n	n	n	mesečno	letna raven	mesečno	letna raven	mesečno	letna raven
	Stolpec	1	2	3	4	5	6	7	8	9
	Koda									
1993		39,5	38,5	39,1	1,7	22,38	1,9	24,9	2,5	33,6
1994		29,2	28,6	29,1	1,4	18,73	0,6	6,9	-0,3	-4,1
1995		12,3	12,0	12,2	0,7	8,19	0,6	7,6	0,0	-0,4
1996		14,0	13,8	14,0	0,8	9,70	0,3	3,5	1,0	12,3
1997		9,7	9,6	9,7	0,7	8,84	0,3	3,7	1,5	19,6
1998		7,5	7,4	7,5	0,7	8,51	0,2	2,1	-0,4	-4,7
1999		6,9	6,8	6,9	0,5	6,27	0,4	4,7	1,7	22,1
2000		7,0	6,8	7,0	0,7	9,06	0,6	7,2	1,3	15,6
1999	nov.	6,8	6,7	6,8	0,6	7,55	0,1	1,7	3,5	51,4
	dec.	6,8	6,9	6,9	0,7	8,56	0,3	3,1	1,1	14,2
2000	jan.	6,9	6,8	6,9	0,7	8,58	0,6	7,3	2,4	31,6
	feb.	7,1	7,1	7,1	0,7	9,20	0,8	11,3	2,8	41,1
	mar.	7,0	7,1	7,0	0,7	8,58	0,8	9,6	2,0	26,0
	apr.	7,6	7,5	7,5	0,7	8,88	0,6	7,6	6,1	105,5
	maj	8,1	8,0	8,1	0,8	9,86	0,6	7,0	-2,6	-26,6
	jun.	7,6	7,6	7,6	0,7	8,88	0,6	7,6	-1,0	-11,2
	jul.	7,3	6,9	7,2	0,8	9,86	0,7	8,1	3,1	44,0
	avg.	5,4	5,1	5,3	0,7	8,58	0,6	6,8	5,1	80,2
	sep.	6,3	5,9	6,3	0,7	8,88	0,3	4,3	1,3	17,2
	okt.	7,1	6,8	7,0	0,7	8,58	0,4	4,5	3,9	56,5
	nov.	6,2	5,8	6,1	0,7	8,88	0,5	5,7	-1,1	-12,7
	dec.	7,3	6,9	7,2	0,8	9,86	0,6	6,8	-6,7	-55,9
2001	jan.	7,2	6,8	7,2	0,7	8,56	0,6	7,7	2,0	26,6
	feb.	7,5	7,4	7,5	0,7	9,52	0,6	7,5	0,9	12,2
	mar.	7,3	7,3	7,3	0,7	8,56	0,5	6,5	4,3	64,4
	apr.	7,6	7,5	7,6	0,7	8,86	0,3	3,9	-1,4	-16,2
	maj	7,5	7,4	7,5	0,7	8,56	0,4	4,2	5,2	82,5
	jun.	7,7	8,0	7,7	0,8	10,18	0,3	4,3	1,2	15,8

2.3. Obrestne mere blagajniških zapisov Banke Slovenije

		V tolarjih							Z nakupnim bonom	Dvodelni			V EUR						V USD					
		Število dni								Tolarski del		Devizni	Število dni						Število dni					
		2	7	12	14	30	60	270					60	90	120	180	270	360	60	90	120	180	270	360
		n	n	n	n	n	n	n	n	r	n	r	r	r	r	r	r	r	r	r	r	r	r	r
	Stolpec	1	2	3	4	5	7	8	9	10	11	12	13	14	15	16	17	18	19	20	21	22	23	24
	Koda																							
1993		24,57	31,75	29,50	34,22	-	-	-	-	...	...	...	6,67	6,79	6,92	-	-	-	...	...	...	-	-	-
1994		20,02	25,96	26,63	28,33	-	...	-	...	6,00	25,96	5,25	5,16	5,28	5,41	...	...	...	4,14	4,47	4,65	...	...	...
1995		5,91	9,24	9,03	10,20	...	12,78	-	11,00	...	...	...	4,23	4,24	4,29	4,33	4,33	4,34	5,63	5,67	5,70	5,76	5,82	5,88
1996		2,50	4,75	5,63	5,63	7,92	13,27	-	8,58	4,08	14,24	2,83	3,11	3,10	3,10	3,09	3,13	3,18	5,30	5,33	5,34	5,36	5,43	5,52
1997		2,50	4,00	5,00	5,00	7,83	12,98	14,33	9,00	4,08	13,29	2,83	3,17	3,20	3,23	3,27	3,33	3,41	5,55	5,61	5,62	5,68	5,78	5,89
1998		2,23	3,53	4,18	4,35	7,37	10,40	12,31	8,80	2,90	11,70	3,00	3,36	3,40	3,42	3,47	3,52	3,58	5,40	5,40	5,39	5,36	5,36	5,36
1999		1,70	2,70	3,20	3,30	5,23	7,13	9,08	7,13	2,50	8,94	2,31	2,75	2,80	2,83	2,87	2,92	2,98	5,16	5,25	5,30	5,36	5,44	5,54
2000		2,74	2,70	4,66	3,30	5,50	8,19	9,35	8,50	2,50	11,50	2,00	4,16	4,23	4,29	4,39	4,52	4,62	6,29	6,37	6,40	6,48	6,59	6,68
1998	dec.	1,70	2,70	3,20	3,30	6,40	7,80	9,50	7,00	2,50	8,70	3,00	3,27	3,24	3,20	3,16	3,13	3,13	5,14	5,10	5,03	4,92	4,88	4,83
1999	jan.	1,70	2,70	3,20	3,30	6,40	7,80	9,50	7,00	2,50	8,70	3,00	2,92	2,90	2,89	2,86	2,84	2,84	4,81	4,81	4,81	4,81	4,81	4,85
	feb.	1,70	2,70	3,20	3,30	6,40	7,80	9,50	7,00	2,50	9,39	3,00	2,92	2,90	2,89	2,86	2,84	2,84	4,82	4,85	4,85	4,89	4,94	5,03
	mar.	1,70	2,70	3,20	3,30	4,50	7,00	9,00	7,00	2,50	8,70	3,00	2,89	2,89	2,88	2,87	2,86	2,88	4,81	4,85	4,86	4,91	5,00	5,16
	apr.	1,70	2,70	3,20	3,30	4,50	7,00	9,00	7,00	2,50	7,60	2,75	2,46	2,47	2,47	2,48	2,54	2,55	4,81	4,85	4,85	4,89	4,99	5,05
	maj	1,70	2,70	3,20	3,30	4,50	7,00	9,00	7,00	2,50	7,43	2,00	2,42	2,43	2,43	2,45	2,51	2,53	4,84	4,90	4,94	5,02	5,21	5,34
	jun.	1,70	2,70	3,20	3,30	4,50	7,00	9,00	7,00	2,50	7,60	2,00	2,47	2,48	2,49	2,52	2,63	2,68	4,96	5,02	5,08	5,21	5,40	5,53
	jul.	1,70	2,70	3,20	3,30	4,50	7,00	9,00	7,00	2,50	7,43	2,00	2,51	2,54	2,56	2,78	2,82	2,91	5,08	5,16	5,21	5,45	5,52	5,62
	avg.	1,70	2,70	3,20	3,30	5,50	7,00	9,00	7,00	2,50	8,70	2,00	2,51	2,54	2,56	2,78	2,82	2,91	5,22	5,29	5,35	5,72	5,78	5,94
	sep.	1,70	2,70	3,20	3,30	5,50	7,00	9,00	7,00	2,50	10,24	2,00	2,50	2,54	2,89	2,92	2,99	3,10	5,28	5,35	5,79	5,74	5,77	5,86
	okt.	1,70	2,70	3,20	3,30	5,50	7,00	9,00	7,00	2,50	9,98	2,00	2,77	3,27	3,30	3,27	3,48	3,60	5,36	6,02	5,95	5,93	5,97	6,06
	nov.	1,70	2,70	3,20	3,30	5,50	7,00	9,00	7,00	2,50	10,24	2,00	3,31	3,30	3,31	3,31	3,37	3,43	5,96	5,91	5,89	5,85	5,89	5,93
	dec.	1,70	2,70	3,20	3,30	5,50	7,00	9,00	8,50	2,50	11,27	2,00	3,31	3,30	3,31	3,31	3,37	3,43	6,02	5,97	5,96	5,94	6,04	6,16
2000	jan.	1,70	2,70	3,20	3,30	5,50	7,00	9,00	8,50	2,50	11,29	2,00	3,05	3,16	3,22	3,37	3,58	3,77	5,77	5,89	5,95	6,07	6,28	6,50
	feb.	1,70	2,70	3,20	3,30	5,50	7,00	9,00	8,50	2,50	11,93	2,00	3,25	3,34	3,40	3,53	3,72	3,91	5,84	5,94	6,01	6,17	6,42	6,66
	mar.	2,00	2,70	4,00	3,30	5,50	8,00	9,00	8,50	2,50	11,29	2,00	3,53	3,61	3,67	3,80	3,97	4,11	6,00	6,07	6,14	6,27	6,47	6,68
	apr.	2,00	-	4,00	-	-	8,00	9,00	8,50	-	-	-	3,70	3,75	3,79	3,89	4,06	4,16	6,03	6,13	6,20	6,35	6,56	6,68
	maj	2,00	-	4,00	-	-	8,00	9,00	8,50	-	-	-	4,21	4,31	4,37	4,50	4,68	4,82	6,55	6,67	6,74	6,91	7,16	7,34
	jun.	2,00	-	4,00	-	-	8,00	9,00	-	-	-	-	4,26	4,32	4,38	4,47	4,64	4,76	6,55	6,62	6,68	6,79	6,93	7,03
	jul.	2,00	-	4,00	-	-	8,00	9,00	-	-	-	-	4,35	4,46	4,54	4,73	4,89	5,02	6,49	6,56	6,60	6,74	6,81	6,89
	avg.	2,00	-	4,00	-	-	8,00	9,00	-	-	-	-	4,58	4,66	4,72	4,89	5,02	5,13	6,47	6,51	6,54	6,65	6,70	6,76
	sep.	4,00	-	6,00	-	-	8,50	9,50	-	-	-	-	4,57	4,65	4,79	4,87	4,99	5,08	6,47	6,49	6,60	6,57	6,58	6,60
	okt.	4,00	-	6,00	-	-	8,50	9,50	-	-	-	-	4,76	4,86	4,89	4,94	5,00	5,05	6,46	6,59	6,54	6,53	6,53	6,53
	nov.	4,50	-	6,50	-	-	9,25	10,25	-	-	-	-	4,87	4,88	4,90	4,92	4,94	4,97	6,46	6,59	6,54	6,53	6,53	6,53
	dec.	5,00	-	7,00	-	-	10,00	11,00	-	-	-	-	4,76	4,76	4,75	4,73	4,70	4,68	6,42	6,36	6,30	6,20	6,09	6,00
2001	jan.	5,00	-	7,00	-	-	10,00	11,00	-	-	-	-	4,60	4,59	4,55	4,48	4,39	4,36	5,52	5,44	5,38	5,28	5,18	5,15
	feb.	5,00	-	7,00	-	-	10,00	11,00	-	-	-	-	4,59	4,57	4,53	4,43	4,35	4,33	5,32	5,23	5,17	5,04	4,95	4,94
	mar.	6,50	-	8,50	-	-	11,00	-	-	-	-	-	4,45	4,40	4,36	4,43	4,35	4,33	4,78	4,70	4,62	5,04	4,95	4,94
	apr.	6,50	-	8,50	-	-	11,00	-	-	-	-	-	4,55	4,51	4,46	4,43	4,35	4,33	4,28	4,24	4,21	5,04	4,95	4,94
	maj	6,50	-	8,50	-	-	11,00	-	-	-	-	-	4,40	4,38	4,35	4,43	4,35	4,33	3,88	3,86	3,84	5,04	4,95	4,94
	jun.	6,50	-	8,50	-	-	11,00	11,50	-	-	-	-	4,29	4,26	4,21	4,43	4,35	4,33	3,59	3,56	3,56	5,04	4,95	4,94

2.4.1. Povprečne deklarirane obrestne mere bank (tolarska revalorizacijska klavzula)

	Aktivne obrestne mere												Pasivne obrestne mere																	
	Kratkoročna posojila						Dolgoročna posojila						Vpogledne vloge		Vezane vloge															
	Za tekoče poslovanje gospodarstvu			Potrošniška posojila prebivalstvu			Za osnovna sredstva gospodarstvu			Za stanov. gradnjo prebivalstvu					Do 30 dni		31 - 90 dni			91 - 180 dni			181 dni - 1 leto			Nad 1 leto		
	r	Razpon	n	r	Razpon	n	r	Razpon	n	r	Razpon	n	n	Razpon	n	Razpon	r	Razpon	n	r	Razpon	n	r	Razpon	n	r	Razpon	n
Stolpec	1	2	3	4	5	6	7	8	9	10	11	12	13	14	15	16	17	18	19	20	21	22	23	24	25	26	27	28
Koda																												
1993	20,4	4,4	48,6	19,3	3,1	47,2	21,2	3,2	49,6	14,9	1,4	41,7	...	...	23,2	0,4	7,9	1,2	33,0	8,8	1,5	34,2	10,2	1,2	35,9	11,2	1,1	37,1
1994	16,9	4,0	38,9	16,3	2,1	38,2	17,3	3,3	39,4	13,8	2,2	35,2	...	...	19,2	0,5	7,8	1,0	28,1	8,6	1,2	29,0	9,7	1,0	30,3	11,0	0,7	31,9
1995	13,9	3,6	23,4	13,0	1,4	22,4	15,2	3,1	24,8	12,4	1,8	21,8	...	...	8,6	0,7	6,5	0,7	15,4	7,3	0,7	16,2	7,9	0,6	16,9	9,7	0,5	18,9
1996	11,7	2,8	22,6	10,7	1,1	21,5	12,7	2,4	23,7	11,1	1,7	21,9	1,4	0,4	8,2	1,1	4,9	0,5	15,1	5,3	0,4	15,6	5,6	0,3	16,0	7,2	0,3	17,6
1997	10,3	2,7	20,0	8,9	1,6	18,5	11,5	2,3	21,3	9,9	1,9	19,6	1,1	0,1	7,4	1,2	3,9	0,4	13,1	4,3	0,4	13,5	4,8	0,4	14,0	6,4	0,7	15,8
1998	6,9	1,8	16,1	5,5	0,3	14,5	8,1	1,3	17,3	7,1	1,2	16,3	1,0	0,0	6,8	1,0	1,8	0,2	10,5	2,5	0,2	11,2	3,0	0,3	11,8	4,3	0,3	13,2
1999	5,7	1,8	12,4	4,1	0,2	10,7	7,4	1,6	14,2	5,8	1,0	12,4	1,0	0,0	3,9	0,3	0,9	0,1	7,2	1,8	0,2	8,2	2,4	0,2	8,9	4,0	1,0	10,6
2000	6,2	2,2	15,8	4,2	0,2	13,6	7,9	2,0	17,7	5,8	1,0	15,4	1,0	0,0	3,7	0,4	0,9	0,1	10,0	2,0	0,1	11,2	2,8	0,2	12,1	4,5	1,1	14,0
1999 apr.	5,2	1,4	10,5	4,2	0,3	9,4	6,8	1,2	12,1	5,8	1,0	11,1	1,0	0,0	3,7	0,3	0,9	0,1	5,9	1,8	0,2	6,9	2,3	0,2	7,4	3,4	0,7	8,5
maj	5,3	1,4	10,3	4,2	0,3	9,2	6,8	1,2	12,0	5,7	1,0	10,8	1,0	0,0	3,7	0,3	0,9	0,1	5,7	1,8	0,2	6,7	2,3	0,2	7,2	3,3	0,7	8,3
jun.	5,7	1,8	11,0	4,0	0,2	9,2	7,1	1,5	12,5	5,8	1,0	11,1	1,0	0,0	3,7	0,3	0,9	0,1	5,9	1,9	0,1	6,9	2,4	0,1	7,5	4,0	1,2	9,1
jul.	6,0	2,1	11,1	4,1	0,2	9,1	7,8	2,1	13,0	5,7	1,0	10,8	1,0	0,0	3,7	0,3	0,9	0,1	5,8	1,9	0,1	6,8	2,4	0,1	7,3	4,2	1,4	9,2
avg.	6,0	2,1	12,4	4,1	0,2	10,4	7,9	2,1	14,5	5,7	1,1	12,1	1,0	0,0	3,7	0,3	0,9	0,1	7,0	1,9	0,1	8,0	2,6	0,2	8,8	4,3	1,2	10,7
sep.	6,1	2,1	14,1	4,1	0,3	12,0	8,0	2,1	16,1	5,6	1,1	13,6	1,0	0,0	3,7	0,3	0,9	0,1	8,5	1,9	0,1	9,6	2,6	0,2	10,3	4,4	1,3	12,3
okt.	6,1	2,1	13,9	4,1	0,3	11,7	8,0	2,1	15,9	5,7	1,0	13,4	1,0	0,0	3,7	0,3	0,9	0,1	8,3	1,9	0,1	9,3	2,6	0,2	10,1	4,4	1,2	12,0
nov.	6,1	2,2	14,1	4,1	0,3	12,0	8,0	2,1	16,1	5,7	1,0	13,7	1,0	0,0	3,7	0,3	0,9	0,1	8,5	1,9	0,1	9,6	2,6	0,2	10,3	4,4	1,2	12,3
dec.	6,1	2,2	15,2	4,1	0,2	13,1	8,0	2,1	17,2	5,8	1,0	14,8	1,0	0,0	3,7	0,3	0,9	0,1	9,6	1,9	0,1	10,6	2,6	0,2	11,4	4,4	1,2	13,4
2000 jan.	6,1	2,2	15,2	4,1	0,2	13,1	8,0	2,1	17,2	5,7	1,0	14,8	1,0	0,0	3,7	0,3	0,9	0,1	9,6	1,9	0,1	10,6	2,6	0,2	11,4	4,4	1,2	13,4
feb.	6,1	2,2	15,8	4,1	0,3	13,7	8,0	2,1	17,9	5,7	1,0	15,4	1,0	0,0	3,7	0,3	0,9	0,1	10,2	1,9	0,1	11,3	2,6	0,2	12,0	4,4	1,2	14,0
mar.	6,1	2,2	15,2	4,1	0,2	13,1	7,9	2,0	17,1	5,7	1,0	14,8	1,0	0,0	3,7	0,3	0,9	0,1	9,6	1,9	0,1	10,6	2,6	0,2	11,4	4,4	1,2	13,4
apr.	6,1	2,2	15,5	4,1	0,2	13,4	7,9	2,0	17,5	5,7	1,0	15,1	1,0	0,0	3,7	0,3	0,9	0,1	9,9	1,9	0,1	10,9	2,6	0,1	11,7	4,4	1,2	13,7
maj	6,0	2,2	16,5	4,1	0,2	14,4	7,9	2,0	18,5	5,7	1,0	16,1	1,0	0,0	3,6	0,3	0,9	0,1	10,9	1,9	0,1	11,9	2,6	0,1	12,7	4,4	1,2	14,7
jun.	6,2	2,2	15,6	4,2	0,2	13,4	7,9	2,0	17,5	5,7	1,0	15,1	1,0	0,0	3,7	0,3	0,9	0,1	9,9	1,9	0,1	10,9	2,6	0,1	11,7	4,4	1,2	13,7
jul.	6,3	2,2	16,8	4,2	0,2	14,5	7,9	2,0	18,6	5,8	1,0	16,2	1,0	0,0	3,7	0,3	0,9	0,1	10,9	1,9	0,1	11,9	2,6	0,1	12,7	4,5	1,2	14,7
avg.	6,3	2,2	15,4	4,3	0,2	13,2	8,0	2,0	17,3	5,9	0,9	14,9	1,0	0,0	3,7	0,3	0,9	0,1	9,6	2,1	0,1	10,9	3,1	0,2	11,9	4,7	1,0	13,7
sep.	6,3	2,2	15,7	4,3	0,3	13,5	8,0	2,0	17,6	5,9	0,9	15,3	1,0	0,0	3,6	0,3	0,9	0,1	9,9	2,1	0,1	11,2	3,1	0,2	12,2	4,7	1,0	14,0
okt.	6,3	2,2	15,4	4,3	0,2	13,2	8,0	2,0	17,3	5,9	0,9	15,0	1,0	0,0	3,6	0,3	0,9	0,1	9,6	2,1	0,1	10,9	3,1	0,2	11,9	4,7	1,0	13,7
nov.	6,3	2,2	15,8	4,3	0,2	13,6	8,0	2,0	17,6	5,9	0,9	15,3	1,0	0,0	3,6	0,3	0,9	0,1	9,9	2,1	0,1	11,2	3,1	0,2	12,2	4,7	1,0	14,0
dec.	5,9	1,8	16,3	4,3	0,2	14,6	7,8	1,7	18,4	5,9	0,9	16,3	1,0	0,0	3,9	0,9	0,9	0,1	10,9	2,1	0,1	12,2	3,1	0,2	13,2	4,7	1,0	15,0
2001 jan.	6,0	1,8	15,0	4,3	0,2	13,2	7,7	1,7	17,0	5,9	0,9	15,0	1,0	0,0	4,0	0,8	0,9	0,1	9,5	2,1	0,1	10,9	3,1	0,2	11,9	4,7	1,0	13,6
feb.	5,8	1,7	15,9	4,4	0,2	14,3	7,7	1,7	18,0	5,9	0,9	16,0	1,0	0,0	4,0	0,9	0,9	0,1	10,5	2,1	0,1	11,8	3,1	0,2	12,9	4,7	1,0	14,6
mar.	5,8	1,7	14,9	4,5	0,3	13,4	7,7	1,8	17,0	5,8	0,9	14,8	1,0	0,0	4,0	0,8	1,0	0,1	9,7	2,4	0,2	11,1	3,3	0,2	12,1	4,7	1,0	13,6
apr.	5,8	1,7	15,2	4,5	0,3	13,7	7,7	1,8	17,3	5,8	0,9	15,1	0,9	0,0	4,4	1,1	1,1	0,1	10,0	2,5	0,2	11,5	3,4	0,2	12,6	4,7	1,0	14,0
maj	5,9	1,7	15,0	4,5	0,3	13,4	7,9	1,9	17,1	5,7	0,9	14,7	0,9	0,0	4,9	1,0	1,1	0,2	9,8	2,5	0,2	11,3	3,5	0,2	12,3	4,7	1,0	13,7
jun.	5,9	1,7	16,7	4,5	0,3	15,1	7,9	1,9	18,9	5,7	0,9	16,4	0,9	0,0	4,9	1,1	1,1	0,2	11,4	2,5	0,2	12,9	3,4	0,3	13,9	4,7	1,0	15,3

2.4.2. Povprečne deklarirane obrestne mere bank (devizna revalorizacijska klavzula)

		Aktivne obrestne mere						Pasivne obrestne mere																			
		Kratkoročna posojila za tekoče poslovanje gospodarstvu			Dolgoročna posojila za osnovna sredstva gospodarstvu			Devizne vloge				Vezane tolarske vloge															
								Na vpogled		Vezane		Do 30 dni			31 - 90 dni			91 - 180 dni			181 dni - 1 leto			Nad 1 leto		
		r(D)	Razpon	n	r(D)	Razpon	n	r(D)	Razpon	r(D)	Razpon	r(D)	Razpon	n	r(D)	Razpon	n	r(D)	Razpon	n	r(D)	Razpon	n	r(D)	Razpon	n
	Stolpec	1	2	3	4	5	6	7	8	9	10	11	12	13	14	15	16	17	18	19	20	21	22	23	24	25
	Koda																										
1993		19,4	3,7	50,5	19,7	3,3	50,8	2,9	1,0	6,5	0,9	…	…	…	7,7	1,4	35,7	8,6	0,8	36,8	9,9	0,8	38,4	9,9	0,9	38,4
1994		16,8	3,8	25,0	17,1	3,7	25,3	2,6	0,5	5,2	0,7	…	…	…	7,5	2,0	15,1	8,3	1,6	15,9	9,0	1,8	16,6	10,7	1,1	18,4
1995		14,3	2,7	23,6	15,3	2,8	24,7	2,3	0,5	4,8	0,9	2,8	0,0	11,2	5,8	1,5	14,5	6,5	1,3	15,1	7,4	0,9	16,1	8,8	0,8	17,7
1996		12,2	3,1	16,6	13,1	2,7	17,6	1,5	0,3	3,1	0,4	0,5	0,0	4,4	3,9	1,2	8,0	4,4	1,1	8,5	5,1	0,7	9,2	6,4	0,9	10,5
1997		11,2	3,0	15,6	12,4	2,7	16,8	1,4	0,3	3,1	0,5	0,2	0,0	4,1	3,2	0,9	7,3	3,7	0,9	7,8	4,2	0,9	8,3	5,7	1,3	9,8
1998		9,4	2,8	11,7	10,5	2,2	12,9	1,4	0,3	3,1	0,5	0,1	0,0	2,3	1,7	0,2	3,9	2,5	0,2	4,7	3,0	0,2	5,2	4,3	0,7	6,6
1999		7,3	1,8	12,4	8,6	1,4	13,8	1,1	0,3	2,4	0,5	0,1	0,0	4,9	0,9	0,1	5,8	1,9	0,1	6,7	2,4	0,2	7,3	3,8	0,7	8,7
2000		7,2	1,9	15,0	8,8	1,6	16,6	0,9	0,2	3,2	1,3	0,1	0,0	7,3	0,9	0,0	8,2	2,0	0,1	9,4	2,8	0,1	10,2	4,5	1,1	12,0
1999	apr.	7,3	1,5	12,2	9,1	1,5	14,0	1,3	0,3	2,6	0,4	0,1	0,0	4,7	0,9	0,1	5,5	1,9	0,1	6,5	2,3	0,2	7,0	3,3	0,5	8,0
	maj	7,3	1,5	19,8	8,1	0,9	20,7	1,2	0,3	2,2	0,3	0,1	0,0	11,8	0,9	0,1	12,7	1,9	0,1	13,7	2,3	0,2	14,2	3,3	0,6	15,4
	jun.	6,7	1,3	18,5	7,2	0,4	19,1	1,0	0,2	2,3	0,3	0,1	0,0	11,2	0,9	0,1	12,1	1,8	0,2	13,1	2,3	0,2	13,7	3,8	1,1	15,3
	jul.	7,2	2,0	17,0	8,6	1,8	18,5	1,1	0,3	2,4	0,4	0,1	0,0	9,3	1,0	0,0	10,2	1,9	0,1	11,2	2,4	0,1	11,8	4,2	1,3	13,7
	avg.	7,3	2,0	12,9	8,8	1,8	14,4	1,1	0,3	2,5	0,4	0,1	0,0	5,3	1,0	0,0	6,2	1,9	0,1	7,2	2,6	0,1	8,0	4,3	1,2	9,8
	sep.	7,4	2,0	5,7	8,7	1,9	7,1	0,8	0,2	2,2	0,8	0,1	0,0	-1,4	0,9	0,0	-0,6	1,9	0,1	0,4	2,6	0,1	1,1	4,4	1,2	2,8
	okt.	7,4	2,1	6,5	8,8	1,8	7,9	0,7	0,1	2,2	0,9	0,1	0,0	-0,7	0,9	0,0	0,1	1,9	0,1	1,1	2,6	0,1	1,8	4,4	1,2	3,6
	nov.	7,4	2,1	9,3	8,7	1,7	10,6	0,8	0,1	2,5	1,0	0,1	0,0	1,8	0,9	0,0	2,7	1,9	0,1	3,7	2,6	0,1	4,4	4,4	1,2	6,2
	dec.	7,4	2,1	10,8	8,7	1,7	12,1	0,7	0,1	2,5	1,0	0,1	0,0	3,2	0,9	-0,2	4,3	1,9	0,1	5,1	2,6	0,1	5,8	4,4	1,2	7,7
2000	jan.	7,4	2,1	15,3	8,7	1,7	16,6	0,8	0,1	2,6	1,0	0,1	0,0	7,4	0,9	0,0	8,3	1,9	0,1	9,3	2,6	0,1	10,1	4,4	1,2	12,0
	feb.	7,3	1,9	19,3	8,7	1,7	21,0	0,8	0,1	2,6	1,1	0,1	0,0	11,4	0,9	0,0	12,3	1,9	0,1	13,4	2,6	0,1	14,2	4,4	1,2	16,2
	mar.	7,2	2,2	17,4	8,7	1,6	19,0	0,8	0,1	2,8	1,2	0,1	0,0	9,7	0,9	0,0	10,6	1,9	0,1	11,7	2,6	0,1	12,4	4,4	1,2	14,4
	apr.	6,8	1,7	14,9	8,7	1,6	16,9	0,8	0,1	2,9	1,2	0,1	0,0	7,7	0,9	0,0	8,6	1,9	0,1	9,7	2,6	0,1	10,4	4,4	1,2	12,3
	maj	7,0	2,0	14,5	8,7	1,6	16,3	0,8	0,2	3,0	1,2	0,1	0,0	7,1	0,9	0,0	8,0	1,9	0,1	9,1	2,6	0,1	9,8	4,4	1,2	11,8
	jun.	7,3	1,9	15,5	8,7	1,6	17,0	0,9	0,2	3,4	1,4	0,1	0,0	7,7	0,9	0,0	8,6	1,9	0,1	9,7	2,6	0,1	10,5	4,4	1,2	12,4
	jul.	7,3	1,9	16,0	8,7	1,6	17,6	0,9	0,2	3,4	1,4	0,1	0,0	8,2	0,9	0,0	9,1	1,9	0,1	10,2	2,6	0,1	11,0	4,4	1,2	12,9
	avg.	7,4	2,0	14,7	8,9	1,6	16,4	0,9	0,2	3,5	1,5	0,1	0,0	6,9	0,9	0,0	7,8	2,2	0,1	9,1	3,1	0,2	10,1	4,7	1,0	11,8
	sep.	7,4	1,9	12,0	8,9	1,6	13,7	0,9	0,2	3,6	1,5	0,1	0,0	4,4	0,9	0,0	5,3	2,1	0,1	6,6	3,1	0,2	7,5	4,7	1,0	9,2
	okt.	7,3	1,9	12,1	9,0	1,6	13,8	0,9	0,2	3,6	1,5	0,1	0,0	4,6	0,9	0,0	5,4	2,1	0,1	6,7	3,1	0,2	7,7	4,7	1,0	9,3
	nov.	7,4	1,8	13,4	9,0	1,6	15,2	0,9	0,2	3,6	1,5	0,1	0,0	5,8	0,9	0,0	6,6	2,1	0,1	7,9	3,1	0,2	8,9	4,7	1,0	10,6
	dec.	7,2	1,8	14,5	8,4	1,2	15,8	0,9	0,2	3,6	1,5	0,1	0,0	6,9	0,9	0,0	7,8	2,1	0,1	9,1	3,1	0,2	10,1	4,7	1,0	11,8
2001	jan.	7,2	1,8	15,4	7,7	1,0	16,0	0,9	0,2	3,4	1,3	0,1	0,0	7,8	0,9	0,0	8,7	2,1	0,1	10,0	3,1	0,2	11,0	4,7	1,0	12,7
	feb.	6,8	1,5	14,8	8,4	1,1	16,5	1,0	0,2	3,2	1,4	0,1	0,0	7,6	0,9	0,0	8,5	2,1	0,1	9,8	3,1	0,2	10,8	4,7	1,0	12,5
	mar.	6,8	1,5	13,7	8,1	1,5	15,1	0,9	0,2	3,2	1,4	0,1	0,0	6,6	1,0	0,1	7,6	2,4	0,1	9,0	3,3	0,2	10,0	4,7	1,0	11,5
	apr.	6,9	1,2	11,1	8,1	1,4	12,4	0,9	0,2	3,2	1,2	0,1	0,0	4,0	1,1	0,1	5,0	2,4	0,1	6,4	3,4	0,1	7,4	4,8	1,0	8,9
	maj	7,0	1,2	11,4	8,2	1,4	12,7	0,9	0,2	3,3	1,2	0,1	0,0	4,3	1,1	0,1	5,4	2,5	0,1	6,8	3,5	0,2	7,8	4,8	0,9	9,2
	jun.	6,9	1,2	11,6	8,5	0,5	13,1	0,9	0,2	3,2	1,2	0,1	0,0	4,4	1,3	0,1	5,7	2,6	0,2	7,1	3,5	0,2	8,0	4,8	0,9	9,3

2.5.1. Povprečne efektivne obrestne mere bank (tolarska revalorizacijska klavzula)

		Aktivne obrestne mere				Pasivne obrestne mere					
		Kratkoročna posojila		Dolgoročna posojila		Vpogledne vloge	Vezane vloge				
							Do 30 dni	31 dni - 1 leto		Nad 1 leto	
		r	n	r	n	n	n	r	n	r	n
	Stolpec	1	2	3	4	5	6	7	8	9	10
	Koda										
1997		9,7	18,9	9,8	19,0	1,1	7,7	5,0	14,3	6,9	15,8
1998		7,1	15,6	7,9	16,6	1,0	7,2	3,0	11,8	5,9	14,6
1999		5,2	11,3	6,3	12,8	1,0	4,3	2,0	8,2	4,9	11,4
2000		5,0	13,9	6,1	15,3	1,0	4,1	2,0	11,1	4,5	14,3
1997	I	10,4	18,2	10,5	18,3	1,5	6,7	5,8	13,8	7,1	14,8
	II	10,0	18,9	9,7	18,5	1,0	7,2	4,9	13,8	6,9	15,5
	III	9,4	19,1	9,7	19,5	1,0	8,2	4,7	14,7	6,7	16,2
	IV	9,0	19,2	9,4	19,5	1,0	8,7	4,5	15,0	6,7	16,5
1998	I	8,3	18,4	9,0	19,5	1,0	8,7	4,3	15,0	6,3	16,6
	II	7,3	17,4	8,1	18,4	1,0	8,4	3,4	13,7	6,1	16,4
	III	6,7	14,6	7,5	15,5	1,0	5,9	2,4	10,3	5,7	13,7
	IV	5,9	11,9	6,8	13,1	1,0	5,7	2,0	8,2	5,4	11,8
1999	I	5,5	11,5	6,6	13,0	1,0	5,2	1,9	8,2	5,1	11,6
	II	5,1	9,9	6,4	11,6	1,0	4,1	2,0	6,9	4,9	9,9
	III	5,0	11,1	6,1	12,5	1,0	4,0	1,9	8,1	4,7	11,3
	IV	5,1	12,7	6,1	14,2	1,0	4,0	2,0	9,7	4,7	12,8
2000	I	5,0	13,7	6,1	15,1	1,0	4,1	2,0	10,8	4,4	13,6
	II	4,9	14,0	6,0	15,3	1,0	4,0	2,0	11,2	4,5	14,5
	III	4,9	13,9	6,1	15,5	1,0	4,0	2,0	11,2	4,5	14,4
	IV	5,0	14,1	6,1	15,3	1,0	4,3	2,1	11,2	4,5	14,0
2001	I	5,0	14,0	6,1	15,1	1,0	4,9	2,2	11,2	4,3	13,5

2.5.2. Povprečne efektivne obrestne mere bank (devizna revalorizacijska klavzula)

		Aktivne obrestne mere				Pasivne obrestne mera			
		Kratkoročna posojila		Dolgoročna posojila		Vezane vloge			
						31 dni - 1 leto		Nad 1 leto	
		r(D)	n	r(D)	n	r(D)	n	r(D)	n
	Stolpec	1	2	3	4	5	6	7	8
	Koda								
1997		8,7	13,5	8,7	14,4	4,8	9,6	6,6	10,9
1998		7,1	9,4	7,6	9,2	3,0	2,9	5,9	8,3
1999		5,9	11,4	6,9	12,2	1,7	7,3	5,1	10,2
2000		5,9	13,6	6,9	14,7	2,1	9,5	5,1	12,9
1997	I	9,6	11,6	8,4	12,5	5,1	6,5	6,8	8,5
	II	8,4	6,5	9,2	8,6	5,1	4,5	6,5	4,7
	III	8,7	23,3	8,6	24,0	3,8	16,2	6,5	20,3
	IV	8,1	12,6	8,6	12,5	5,0	11,3	6,5	10,2
1998	I	7,4	6,6	7,5	7,3	4,4	4,5	6,0	5,3
	II	7,0	5,5	8,4	6,4	3,9	1,4	5,9	4,7
	III	7,0	10,1	6,9	7,1	2,3	-3,4	5,9	8,7
	IV	6,9	15,4	7,5	15,8	1,4	9,1	5,8	14,3
1999	I	6,5	11,6	6,9	11,9	1,7	6,0	5,3	9,6
	II	6,1	16,3	7,0	16,5	1,4	11,5	5,3	15,1
	III	5,3	9,9	6,5	10,7	1,6	7,5	5,0	9,2
	IV	5,8	7,7	7,0	9,6	2,2	4,1	4,9	7,0
2000	I	5,9	16,3	6,6	16,8	1,9	11,4	4,8	15,1
	II	5,5	13,2	6,9	15,1	2,0	9,6	4,9	13,2
	III	5,9	12,7	7,1	14,1	2,2	8,9	5,2	12,2
	IV	6,2	12,0	7,0	12,7	2,3	8,0	5,4	11,1
2001	I	6,0	14,1	7,2	14,9	2,5	10,2	5,5	13,1

2.6.1. Obrestne mere kratkoročnih državnih vrednostnih papirjev

Vrednostni papir	Datum izdaje	Datum dospetja	Obrestna mera	Obseg izdaje	Valuta izdaje	Indeksacija glavnice	Valuta plačila	Število lotov po apoenih v originalnih valutah							
								100	500	1.000	10.000	100.000	10mio	50 mio	100 mio
Zakladne menice - enomesečne															
5. izdaja	07.06.2001	05.07.2001	10,11%	3.020.000.000	SIT	-	SIT	-	-	-	-	-	302	-	-
6. izdaja	14.06.2001	12.07.2001	10,11%	3.040.000.000	SIT	-	SIT	-	-	-	-	-	304	-	-
7. izdaja	21.06.2001	19.07.2001	9,98%	4.040.000.000	SIT	-	SIT	-	-	-	-	-	404	-	-
8. izdaja	28.06.2001	26.07.2001	10,11%	3.820.000.000	SIT	-	SIT	-	-	-	-	-	382	-	-
Zakladne menice - trimesečne															
36. izdaja	26.04.2001	26.07.2001	11,51%	3.400.010.000	SIT	-	SIT	-	-	-	340.001	-	-	-	-
37. izdaja	24.05.2001	30.08.2001	11,36%	3.500.110.000	SIT	-	SIT	-	-	-	350.011	-	-	-	-
38. izdaja	28.06.2001	27.09.2001	11,40%	3.600.050.000	SIT	-	SIT	-	-	-	360.005	-	-	-	-
Zakladne menice - šestmesečne															
9. izdaja	29.03.2001	30.08.2001	11,49%	2.000.010.000	SIT	-	SIT	-	-	-	200.001	-	-	-	-
10. izdaja	26.04.2001	25.10.2001	12,28%	2.200.010.000	SIT	-	SIT	-	-	-	220.001	-	-	-	-
11. izdaja	28.06.2001	28.12.2001	11,89%	2.400.060.000	SIT	-	SIT	-	-	-	240.006	-	-	-	-
Zakladne menice - dvanajstmesečne															
2. izdaja	27.07.2000	26.07.2001	12,76%	2.000.000.000	SIT	-	SIT	-	-	-	200.000	-	-	-	-
3. izdaja	28.09.2000	27.09.2001	11,76%	1.800.010.000	SIT	-	SIT	-	-	-	180.001	-	-	-	-
4. izdaja	30.11.2000	29.11.2001	11,75%	1.700.000.000	SIT	-	SIT	-	-	-	170.000	-	-	-	-
5. izdaja	25.01.2001	24.01.2002	11,83%	2.000.010.000	SIT	-	SIT	-	-	-	200.001	-	-	-	-
6. izdaja	29.03.2001	28.03.2002	12,33%	2.200.070.000	SIT	-	SIT	-	-	-	220.007	-	-	-	-
7. izdaja	24.05.2001	30.05.2002	12,71%	2.228.120.000	SIT	-	SIT	-	-	-	222.812	-	-	-	-

Datum izdaje pri nematerializiranih vrednostnih papirjih je datum začetka obrestovanja.

2.6.2. Obrestne mere dolgoročnih državnih vrednostnih papirjev

Državne obveznice	Datum izdaje	Datum dospetja	Obrestna mera	Obseg izdaje	Valuta izdaje	Indeksacija glavnice	Valuta plačila	Število lotov po apoenih v originalnih valutah						
								100	500	1.000	10.000	100.000	50 mio	100 mio
Državne obveznice														
RS04	04.04.1997	30.06.2022	8,00%	264.938.000	DEM	D	SIT	-	-	264.938	-	-	-	-
RS06	29.05.1997	15.02.2015	3,00%	43.711.900.000	SIT	90%DPC	SIT	-	-	-	-	437.119	-	-
RS08	30.06.1993	31.05.2003	0,05	96.533.000	DEM	-	SIT in DEM	25.330	8.000	60.000	3.000	-	-	-
RS10	15.10.1997	31.05.2007	4,50%	52.189.610.000	SIT	TOM	SIT	-	-	-	5.218.961	-	-	-
RS12	29.05.1998	29.05.2002	TOM + 4,50%	9.632.810.000	SIT	-	SIT	-	-	-	963.281	-	-	-
RS13	29.06.1998	29.06.2008	0,06	106.701.000	DEM	D	SIT	-	-	106.701	-	-	-	-
RS14	01.06.1999	01.06.2003	TOM + 4,00%	6.304.000.000	SIT	-	SIT	-	-	-	630.400	-	-	-
RS16	24.02.2000	24.02.2003	TOM + 4,20%	6.000.000.000	SIT	-	SIT	-	-	-	600.000	-	-	-
RS17	24.02.2000	24.02.2005	TOM + 4,70%	9.000.000.000	SIT	-	SIT	-	-	-	492.200	-	-	-
RS18	26.04.2000	26.04.2010	6,00%	50.000.000	EUR	EUR	SIT	500.000	-	-	-	-	-	-
RS19	24.07.2000	24.07.2003	TOM + 4,20%	6.000.000.000	SIT	-	SIT	-	-	-	600.000	-	-	-
RS20	01.12.2000	01.12.2003	TOM + 4,20%	6.000.000.000	SIT	-	SIT	-	-	-	600.000	-	-	-
RS22	13.02.2001	13.02.2006	TOM + 4,70%	8.000.000.000	SIT	-	SIT	-	-	-	800.000	-	-	-
RS23	13.02.2001	13.02.2011	6,00%	40.000.000	EUR	EUR	SIT	400.000	-	-	-	-	-	-
RS24	13.03.2001	13.03.2004	TOM + 4,20%	4.996.000.000	SIT	-	SIT	-	-	-	499.600	-	-	-
RS25	18.04.2001	18.04.2006	TOM + 4,70%	8.000.000.000	SIT	-	SIT	-	-	-	800.000	-	-	-
RS26	01.06.2001	01.06.2011	5,38%	14.200.000	EUR	-	SIT	142.000	-	-	-	-	-	-
ZADOLŽNICA ZZZS	31.12.1996	22.03.2002	TOM + 4,00%	5.122.572.476	SIT	-	SIT	-	-	-	-	-	-	-
RS15 - serija D	16.11.1995	15.10.2001	5,00%	8.981.300.000	SIT	TOM	SIT	-	-	-	-	89.813	-	-
RS15 - serija E	16.11.1995	15.10.2002	5,10%	8.981.300.000	SIT	TOM	SIT	-	-	-	-	89.813	-	-
RS15 - serija F	16.11.1995	15.07.2003	5,20%	4.189.400.000	SIT	TOM	SIT	-	-	-	-	41.894	-	-
RS15 - serija G	16.11.1995	15.10.2004	5,35%	8.981.300.000	SIT	TOM	SIT	-	-	-	-	89.813	-	-
RS15 - serija H	16.11.1995	15.10.2005	5,55%	4.790.200.000	SIT	TOM	SIT	-	-	-	-	47.902	-	-
RS15 - serija I	16.11.1995	15.10.2006	5,70%	8.981.300.000	SIT	TOM	SIT	-	-	-	-	89.813	-	-
RS15 - serija J	16.11.1995	15.10.2007	5,90%	8.645.200.000	SIT	TOM	SIT	-	-	-	-	86.452	-	-
RS15 - serija K	16.11.1995	15.10.2008	6,10%	8.981.300.000	SIT	TOM	SIT	-	-	-	-	89.813	-	-
RS15 - serija L	16.11.1995	15.07.2009	6,25%	8.981.300.000	SIT	TOM	SIT	-	-	-	-	89.813	-	-
RS15 - serija M	16.11.1995	15.10.2010	6,50%	13.880.200.000	SIT	TOM	SIT	-	-	-	-	138.802	-	-
RS15 - serija N	16.11.1995	15.07.2005	5,55%	4.000.000.000	SIT	TOM ali D	SIT	-	-	-	-	-	80	-
RS15 - serija O	16.11.1995	15.07.2006	5,70%	4.000.000.000	SIT	TOM ali D	SIT	-	-	-	-	-	-	40
RS15 - serija P	16.11.1995	15.07.2007	5,90%	4.000.000.000	SIT	TOM ali D	SIT	-	-	-	-	-	80	-
RS15 - serija R	16.11.1995	15.07.2008	6,10%	4.000.000.000	SIT	TOM ali D	SIT	-	-	-	-	-	-	40
RS15 - serija S	16.11.1995	15.07.2009	6,25%	4.000.000.000	SIT	TOM ali D	SIT	-	-	-	-	-	80	-
RS15 - serija T	16.11.1995	15.07.2010	6,50%	4.000.000.000	SIT	TOM ali D	SIT	-	-	-	-	-	-	40
Euroobveznice														
EUROBOND - USD	06.08.1996	06.08.2001	7,00%	325.000.000	USD	-	USD	-	-	325.000	-	-	-	-
EUROBOND - DEM	16.06.1997	16.06.2004	5,75%	400.000.000	DEM	-	DEM	-	-	400.000	-	-	-	-
EUROBOND - EUR	27.05.1998	27.05.2005	5,375%	500.000.000	EUR	-	EUR	-	-	500.000	-	-	-	-
EUROBOND - EUR	18.03.1999	18.03.2009	4,875%	400.000.000	EUR	-	EUR	-	-	400.000	-	-	-	-
EUROBOND - EUR	24.03.2000	24.03.2010	6,00%	400.000.000	EUR	-	EUR	-	-	400.000	-	-	-	-
EUROBOND - EUR	11.04.2001	11.04.2011	5,375%	450.000.000	EUR	-	EUR	-	-	450.000	-	-	-	-
NFA USD - 2	11.06.1996	27.12.2006	USD-LIBOR + 13/16%	219.895.000	USD	-	USD	-	-	219.895	-	-	-	-
NFA DEM - 2	11.06.1996	27.12.2006	DEM-LIBOR + 13/16%	93.814.000	DEM	-	DEM	-	-	93.814	-	-	-	-

Datum izdaje pri nematerializiranih vrednostnih papirjih je datum začetka obrestovanja.

2.7. Mreža poslovnih bank

Zap. št.	Regija[2]	Poslovne banke (Sedeži)1					Organizacijske enote[3] (31.12.1999)			Skupaj
		1995	1996	1997	1998	1999	Sedež	P.enota	Agencija	
1	Pomurska	1	1	1	1	1	1	14	17	32
2	Podravska	3	3	3	4	4	4	18	48	70
3	Koroška	1	1	1	1	1	1	8	11	20
4	Savinjska	3	3	3	2	2	2	37	38	77
5	Zasavska	1	1	1	1	1	1	3	5	9
6	Spodnjeposavska	2	1	1	0	0	0	7	18	25
7	Dolenjska	1	1	1	1	1	1	13	25	39
8	Osrednjeslovenska	18	17	16	13	14	14	50	87	151
9	Gorenjska	1	1	1	1	1	1	13	38	52
10	Notranjsko-kraška	0	0	0	0	0	0	7	4	11
11	Goriška	1	1	1	1	1	1	30	26	57
12	Obalno-kraška	1	1	1	1	1	1	17	18	36
	SKUPAJ	33	31	30	26	27	27	217	335	579

	1995	1996	1997	1998	1999
Število zaposlenih v poslovnih bankah	10.137	10.317	10.417	10.386	10.445

Zap. št.	Regija[2]	Število prebivalcev[4] (31.12.2000)	Bankomati (31.03.2001)	El. prod.mesta (31.03.2001)
1	Pomurska	124.329	45	969
2	Podravska	319.717	141	3.413
3	Koroška	74.075	31	684
4	Savinjska	256.407	112	2.674
5	Zasavska	46.201	13	347
6	Spodnjeposavska	69.702	19	837
7	Jugovzhodna Slovenija	138.098	40	1.137
8	Osrednjeslovenska	490.148	279	6.188
9	Gorenjska	196.701	64	2.220
10	Notranjsko-kraška	50.585	16	631
11	Goriška	120.314	74	1.353
12	Obalno-kraška	103.817	58	2.209
	Skupaj	1.990.094	892	22.662

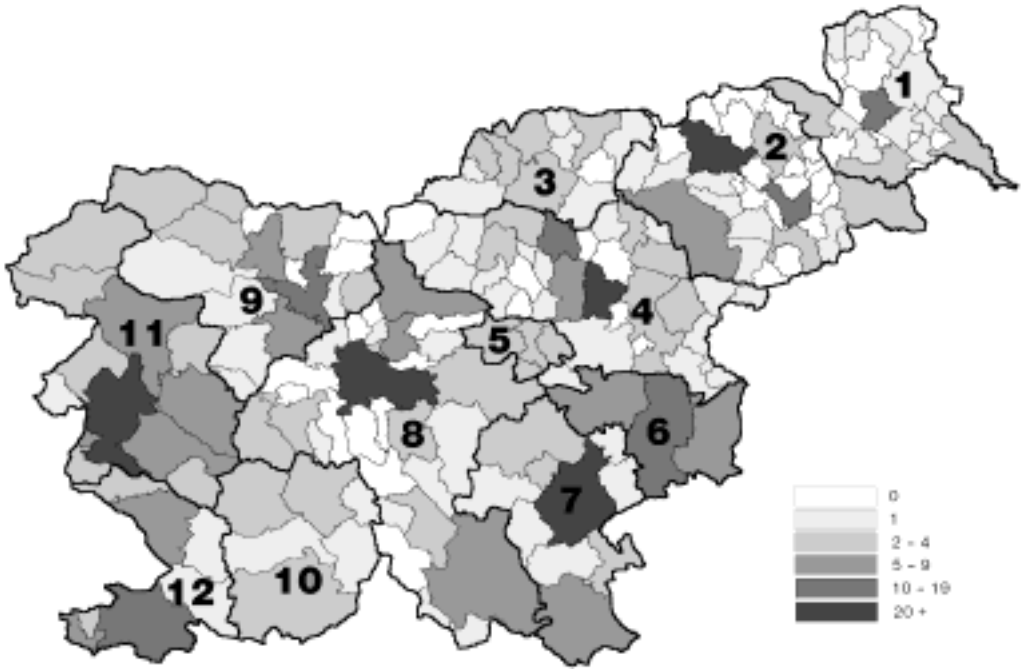

Število enot poslovnih bank v posamezni občini znotraj statističnih regij RS

2.8. Sodobni plačilni instrumenti

2.8.1. Plačilne kartice

		Število izdanih kartic - izdane v Sloveniji							
		Kreditne kartice[1]						Skupaj	Debetne kartice[2]
		Domače kartice	Licenčne kartice	Bančne kartice	Podjetniške kartice	Osebne kartice	Poslovne kartice		
	Stolpec	1	2	3	4	5	6	7=1+2,3+4,5+6	8
	Koda								
1996	31.dec.	309.259	159.653	343.521	125.391	404.456	64.456	468.912	-
1997	31.dec.	382.150	212.567	421.228	173.489	515.261	79.456	594.717	289.301
1998	31.dec.	350.567	243.296	415.666	178.197	510.145	83.718	593.863	775.032
1999	31.dec.	374.929	272.887	438.823	208.993	551.645	96.171	647.816	961.982
2000	31.dec.	521.555	320.619	498.623	343.551	729.982	112.192	842.174	1.392.179
1999	31.mar.	341.186	246.257	411.180	176.263	504.236	83.207	587.443	752.665
	30.jun.	354.163	247.793	414.295	187.661	514.721	87.235	601.956	879.852
	30.sep.	365.126	254.770	420.129	199.767	525.632	94.264	619.896	911.959
	31.dec.	374.929	272.887	438.823	208.993	551.645	96.171	647.816	961.982
2000	31.mar.	405.030	276.627	443.439	238.218	581.263	100.394	681.657	1.073.345
	30.jun.	443.045	281.083	449.406	274.722	619.037	105.091	724.128	1.101.163
	30.sep.	490.988	299.298	476.268	314.018	680.029	110.257	790.286	1.126.874
	31.dec.	521.555	320.666	498.670	343.551	730.029	112.192	842.221	1.392.179
2001	31.mar.	551.910	324.064	501.998	373.976	762.134	113.840	875.974	1.416.139

V tisočih		Število plačil v Sloveniji									Število plačil v tujini[4]
		Kartice, izdane v Sloveniji								Kartice izdane v tujini[3]	
		Kreditne kartice[1]						Skupaj	Debetne kartice[2]		
		Domače kartice	Licenčne kartice	Bančne kartice	Podjetniške kartice	Osebne kartice	Poslovne kartice				
	Stolpec	1	2	3	4	5	6	7=1+2,3+4,5+6	8	9	10
	Koda										
1996		18.543	5.717	18.419	5.841	21.315	2.945	24.260	-	1.212	725
1997		21.981	9.017	23.114	7.884	27.106	3.892	30.998	45	1.755	948
1998		25.993	12.245	28.147	10.091	33.231	5.006	38.238	1.216	2.278	1.278
1999		28.396	15.798	33.050	11.144	38.704	5.490	44.194	5.264	2.925	1.433
2000		35.740	20.103	38.426	17.417	48.119	7.724	55.843	13.933	3.745	1.556
1999	I	6.538	3.430	7.282	2.687	8.503	1.466	9.968	851	571	292
	II	7.356	3.928	8.356	2.928	9.815	1.470	11.284	1.182	666	348
	III	7.128	4.061	8.516	2.673	9.931	1.258	11.189	1.477	963	448
	IV	7.374	4.378	8.896	2.856	10.456	1.297	11.752	1.754	724	345
2000	I	6.792	4.453	8.616	2.629	9.861	1.384	11.245	2.039	673	313
	II	8.897	4.973	9.709	4.161	12.085	1.784	13.870	3.094	868	375
	III	10.729	5.443	10.157	6.015	13.165	3.006	16.172	3.942	1.251	506
	IV	9.322	5.234	9.944	4.612	13.007	1.549	14.556	4.858	954	362
2001	I	11.566	4.999	9.473	7.092	13.862	2.703	16.565	5.402	805	332

V mio SIT		Vrednost plačil v Sloveniji									Vrednost plačil v tujini[4]
		Kartice, izdane v Sloveniji								Kartice izdane v tujini[3]	
		Kreditne kartice[1]						Skupaj	Debetne kartice[2]		
		Domače kartice	Licenčne kartice	Bančne kartice	Podjetniške kartice	Osebne kartice	Poslovne kartice				
	Stolpec	1	2	3	4	5	6	7=1+2,3+4,5+6	8	9	10
	Koda										
1996		73.407	32.737	81.075	25.070	88.826	17.318	106.144	-	17.142	11.897
1997		90.417	52.743	108.891	34.270	120.034	23.128	143.160	239	25.565	17.162
1998		111.565	73.086	138.319	46.332	152.453	32.198	184.651	6.890	33.552	22.638
1999		127.134	97.561	167.751	56.945	185.451	39.245	224.695	30.034	42.727	27.284
2000		194.423	142.673	218.962	118.134	261.178	75.918	337.096	92.982	58.499	28.516
1999	I	27.688	20.731	36.156	12.263	39.382	9.038	48.420	4.460	8.377	5.659
	II	32.242	23.739	40.804	15.177	45.485	10.495	55.980	6.631	10.103	6.768
	III	32.558	24.750	43.196	14.112	47.772	9.536	57.308	8.387	13.420	7.623
	IV	34.646	28.341	47.595	15.393	52.812	10.176	62.987	10.556	10.827	7.234
2000	I	33.183	29.504	45.776	16.912	51.127	11.560	62.687	11.491	11.020	6.176
	II	41.645	34.592	53.742	22.495	61.648	14.589	76.237	18.321	13.525	6.990
	III	65.258	38.612	58.739	45.131	73.161	30.709	103.871	24.090	18.370	8.307
	IV	54.337	39.965	60.706	33.596	75.242	19.060	94.302	31.080	15.584	7.044
2001	I	49.587	37.689	56.800	30.475	72.975	15.200	87.275	32.415	14.024	6.924

2.8.2. Drugi sodobni plačilni instrumenti[1]

		Bančni avtomati			Elektronska prodajna mesta (POS terminali)			Promet s čeki občanov		
		Število bančnih avtomatov	Število dvigov na bankomatih v tisočih	Vrednost dvigov na bankomatih v mio SIT	Število POS terminalov	Število transakcij preko POS terminalov v tisočih[2]	Vrednost transakcij preko POS terminalov v mio SIT[2]	Število izdanih čekovnih kartic v tisočih	Število vnovčenih čekov v tisočih	Vrednost transakcij v mio SIT
	Stolpec	1	2	3	4	5	6	7	8	9
	Koda									
1996		407	16.785	129.495	4.558	...	...	941	34.196	294.600
1997		501	20.854	168.167	8.073	...	...	1.071	31.174	290.259
1998		612	27.934	224.010	11.361	...	...	1.233	26.692	266.650
1999		765	34.515	307.769	15.287	38.149	223.694	1.392	23.012	249.995
2000		865	41.048	425.016	21.723	61.044	392.844	1.476	13.205	158.841
1999	I	649	7.575	64.077	12.173	7.502	41.253	1.269	5.819	61.394
	II	672	8.769	74.856	13.079	8.356	48.899	1.309	5.943	65.017
	III	722	8.707	79.510	14.057	10.652	60.549	1.344	5.554	60.639
	IV	757	9.464	89.326	15.287	11.639	72.993	1.392	5.696	62.946
2000	I	768	9.248	85.099	16.127	10.691	69.020	1.440	5.193	56.007
	II	787	10.544	106.118	18.677	14.349	90.565	1.461	3.873	46.032
	III	838	10.307	112.640	20.306	16.139	104.957	1.521	2.211	29.797
	IV	865	10.949	121.159	21.723	19.865	128.302	1.476	1.928	27.005
2001	I	892	10.824	112.095	22.662	19.923	122.672	1.504	1.527	22.702

2.9. Ljubljanska borza: Promet po segmentih trga in po vrstah vrednostnih papirjev

		Promet po segmentih trga in po vrstah vrednostnih papirjev												
		Skupaj	Borza		OTC		Delnice		PID		Obveznice		KVP	
		Mio SIT	Mio SIT	%	Mio SIT	%	Mio SIT	%	Mio SIT	%	Mio SIT	%	Mio SIT	%
	Stolpec	1	2	3	4	5	6	7	8	9	10	11	12	13
	Koda													
1992		13.583	-	-	-	-	274	2,0	-	-	8.154	60,0	5.155	38,0
1993		87.227	-	-	-	-	34.795	39,9	-	-	36.360	41,7	16.073	18,4
1994		112.830	-	-	-	-	53.352	47,3	-	-	33.014	29,3	26.464	23,5
1995		88.092	61.726	70,1	26.366	29,9	45.216	51,3	-	-	22.738	25,8	20.138	22,9
1996		87.004	64.716	74,4	22.288	25,6	67.081	77,1	-	-	13.221	15,2	6.702	7,7
1997		108.296	62.931	58,1	45.366	41,9	87.555	80,8	-	-	11.526	10,6	9.216	8,5
1998		173.375	135.373	78,1	38.002	21,9	133.757	77,1	10.035,5	5,8	22.070	12,7	7.512	4,3
1999		265.631	164.842	62,1	100.789	37,9	168.383	63,4	55.503,4	20,9	35.298	13,3	6.446	2,4
2000		269.617	146.187	54,2	123.430	45,8	145.323	53,9	64.665,4	24,0	56.442	20,9	3.187	1,2
1996	okt.	14.546	11.078	76,2	3.468	23,8	13.579	93,4	-	-	756	5,2	210	1,4
	nov.	7.125	5.509	77,3	1.616	22,7	5.928	83,2	-	-	1.089	15,3	109	1,5
	dec.	7.140	5.454	76,4	1.686	23,6	5.525	77,4	-	-	1.517	21,2	98	1,4
1997	jan.	13.487	10.329	76,6	3.158	23,4	12.511	92,8	-	-	849	6,3	128	0,9
	feb.	14.782	8.180	55,3	6.603	44,7	13.701	92,7	-	-	981	6,6	100	0,7
	mar.	4.014	2.109	52,5	1.906	47,5	3.098	77,2	-	-	742	18,5	174	4,3
	apr.	4.734	2.623	55,4	2.110	44,6	2.680	56,6	-	-	1.379	29,1	674	14,2
	maj	4.273	2.579	60,4	1.694	39,6	2.857	66,9	-	-	939	22,0	477	11,2
	jun.	4.510	2.242	49,7	2.268	50,3	2.863	63,5	-	-	1.119	24,8	528	11,7
	jul.	16.803	8.979	53,4	7.824	46,6	16.121	95,9	-	-	433	2,6	249	1,5
	avg.	8.339	4.579	54,9	3.761	45,1	7.558	90,6	-	-	574	6,9	207	2,5
	sep.	7.788	4.619	59,3	3.169	40,7	6.903	88,6	-	-	782	10,0	103	1,3
	okt.	7.443	3.900	52,4	3.542	47,6	6.118	82,2	-	-	566	7,6	758	10,2
	nov.	5.706	4.439	77,8	1.267	22,2	5.244	91,9	-	-	409	7,2	53	0,9
	dec.	16.417	8.361	50,9	8.055	49,1	7.901	48,1	-	-	2.752	16,8	5.764	35,1
1998	jan.	4.570	3.573	78,2	997	21,8	3.227	70,6	8,3	0,2	890	19,5	445	9,7
	feb.	9.219	7.862	85,3	1.358	14,7	7.894	85,6	27,8	0,3	581	6,3	717	7,8
	mar.	15.371	12.901	83,9	2.470	16,1	13.054	84,9	59,6	0,4	859	5,6	1.398	9,1
	apr.	7.787	5.787	74,3	2.001	25,7	6.197	79,6	102,6	1,3	546	7,0	941	12,1
	maj	6.766	4.930	72,9	1.836	27,1	5.448	80,5	300,0	4,4	715	10,6	303	4,5
	jun.	12.496	9.721	77,8	2.775	22,2	10.206	81,7	105,6	0,8	1.620	13,0	564	4,5
	jul.	17.119	12.790	74,7	4.329	25,3	14.453	84,4	211,3	1,2	1.539	9,0	916	5,3
	avg.	20.209	16.501	81,6	3.708	18,4	17.597	87,1	579,9	2,9	1.291	6,4	741	3,7
	sep.	13.979	11.228	80,3	2.750	19,7	12.426	88,9	883,7	6,3	619	4,4	50	0,4
	okt.	9.775	6.732	68,9	3.043	31,1	6.371	65,2	1.244,6	12,7	1.899	19,4	260	2,7
	nov.	20.177	15.112	74,9	5.065	25,1	13.515	67,0	3.560,1	17,6	2.978	14,8	123	0,6
	dec.	35.907	28.237	78,6	7.670	21,4	23.369	65,1	2.952,0	8,2	8.533	23,8	1.053	2,9
1999	jan.	23.418	17.632	75,3	5.786	24,7	16.615	70,9	2.674,6	11,4	4.076	17,4	53	0,2
	feb.	22.830	17.691	77,5	5.139	22,5	18.057	79,1	2.485,1	10,9	1.943	8,5	345	1,5
	mar.	24.339	16.932	69,6	7.407	30,4	18.564	76,3	3.322,2	13,6	1.639	6,7	813	3,3
	apr.	17.122	10.096	59,0	7.027	41,0	9.390	54,8	2.366,0	13,8	3.474	20,3	1.892	11,0
	maj	14.105	9.491	67,3	4.615	32,7	9.645	68,4	2.804,3	19,9	1.462	10,4	194	1,4
	jun.	19.048	11.991	63,0	7.056	37,0	12.987	68,2	3.581,9	18,8	2.302	12,1	176	0,9
	jul.	9.993	5.979	59,8	4.014	40,2	6.748	67,5	1.524,1	15,3	1.571	15,7	149	1,5
	avg.	17.816	8.522	47,8	9.294	52,2	8.403	47,2	6.886,4	38,7	1.935	10,9	591	3,3
	sep.	23.546	12.504	53,1	11.042	46,9	12.753	54,2	6.511,9	27,7	4.184	17,8	97	0,4
	okt.	27.707	16.080	58,0	11.627	42,0	12.872	46,5	8.845,8	31,9	5.937	21,4	52	0,2
	nov.	21.428	11.197	52,3	10.231	47,7	12.477	58,2	5.235,5	24,4	2.515	11,7	1.201	5,6
	dec.	44.278	26.728	60,4	17.550	39,6	29.871	67,5	9.265,5	20,9	4.259	9,6	883	2,0
2000	jan.	20.762	11.554	55,7	9.208	44,3	10.256	49,4	4.345,5	20,9	5.068	24,4	1.092	5,3
	feb.	21.753	10.951	50,3	10.802	49,7	10.865	49,9	3.305,7	15,2	7.524	34,6	59	0,3
	mar.	28.021	15.379	54,9	12.643	45,1	15.665	55,9	6.547,1	23,4	5.809	20,7	0	0,0
	apr.	16.776	9.681	57,7	7.095	42,3	7.910	47,2	2.850,0	17,0	5.758	34,3	257	1,5
	maj	15.167	7.441	49,1	7.726	50,9	6.580	43,4	4.907,1	32,4	3.680	24,3	0	0,0
	jun.	23.393	13.757	58,8	9.636	41,2	13.772	58,9	4.951,8	21,2	4.669	20,0	0	0,0
	jul.	17.555	11.221	63,9	6.334	36,1	11.596	66,1	1.895,1	10,8	4.063	23,1	0	0,0
	avg.	10.889	5.425	49,8	5.464	50,2	6.337	58,2	2.984,9	27,4	1.567	14,4	0	0,0
	sep.	18.966	7.240	38,2	11.726	61,8	10.132	53,4	5.935,5	31,3	2.899	15,3	0	0,0
	okt.	19.640	10.433	53,1	9.207	46,9	11.968	60,9	4.994,3	25,4	2.678	13,6	0	0,0
	nov.	23.572	12.273	52,1	11.299	47,9	12.147	51,5	7.658,9	32,5	3.766	16,0	0	0,0
	dec.	53.123	30.832	58,0	22.291	42,0	28.095	52,9	14.289,6	26,9	8.960	16,9	1.779	3,3
2001	jan.	33.268	19.860	59,7	13.408	40,3	19.145	57,5	10.407,1	31,3	3.716	11,2	0	0,0
	feb.	18.737	12.525	66,8	6.212	33,2	10.102	53,9	2.764,4	14,8	5.630	30,0	241	1,3
	mar.	18.043	10.802	59,9	7.241	40,1	10.518	58,3	4.228,8	23,4	3.297	18,3	0	0,0
	apr.	17.513	11.623	66,4	5.890	33,6	10.035	57,3	3.344,3	19,1	4.085	23,3	50	0,3
	maj	26.114	17.542	67,2	8.572	32,8	17.835	68,3	4.335,0	16,6	3.594	13,8	350	1,3
	jun.	31.816	17.166	54,0	14.650	46,0	20.352	64,0	8.559,4	26,9	2.905	9,1	0	0,0

Vir: Ljubljanska borza vrednostnih papirjev in preračuni v BS.

2.10. Ljubljanska borza: Tržna kapitalizacija in koeficient obračanja sredstev

		Tržna kapitalizacija in koeficient obračanja sredstev											
		Skupaj		Borza		OTC		Delnice		PID		Obveznice	
		Mio SIT	KOS	Mio SIT	KOS	Mio SIT	KOS	Mio SIT	KOS	Mio SIT	KOS	Mio SIT	KOS
	Stolpec	1	2	3	4	5	6	7	8	9	10	11	12
	Koda												
1992		33.356	0,253	-	-	-	-	2.538	0,108	-	-	30.818	0,265
1993		62.869	1,132	-	-	-	-	18.593	1,871	-	-	44.276	0,821
1994		75.579	1,143	-	-	-	-	27.642	1,930	-	-	47.937	0,689
1995		100.701	0,675	95.071	0,649	5.630	1,106	40.477	1,117	-	-	60.224	0,378
1996		177.183	0,453	140.101	0,462	37.081	0,420	124.990	0,537	-	-	52.192	0,253
1997		399.345	0,248	337.086	0,187	62.258	0,581	315.945	0,277	-	-	83.400	0,138
1998		710.252	0,234	524.334	0,258	185.918	0,164	483.037	0,277	82.106	0,122	145.108	0,152
1999		919.692	0,282	635.850	0,259	283.842	0,332	566.462	0,297	132.468	0,419	220.763	0,160
2000		1.138.432	0,234	808.009	0,181	330.422	0,364	705.093	0,206	178.324	0,363	255.015	0,221
1996	dec.	177.182	0,040	140.101	0,039	37.081	0,043	124.990	0,044	-	-	52.192	0,029
1997	jan.	227.961	0,059	181.468	0,057	46.493	0,065	174.277	0,072	-	-	53.684	0,016
	feb.	311.355	0,047	193.169	0,042	118.185	0,055	245.139	0,056	-	-	66.216	0,015
	mar.	276.512	0,014	171.065	0,012	105.447	0,016	210.442	0,015	-	-	66.071	0,011
	apr.	308.317	0,013	183.517	0,014	124.800	0,012	226.295	0,012	-	-	82.022	0,017
	maj	338.032	0,011	213.342	0,012	124.690	0,010	256.993	0,011	-	-	81.039	0,012
	jun.	332.717	0,012	220.646	0,010	112.071	0,016	254.591	0,011	-	-	78.126	0,014
	jul.	397.789	0,042	254.790	0,035	142.999	0,053	317.129	0,051	-	-	80.660	0,005
	avg.	418.524	0,019	272.252	0,017	146.272	0,024	335.303	0,023	-	-	83.221	0,007
	sep.	412.365	0,019	267.946	0,017	144.420	0,021	328.056	0,021	-	-	84.309	0,009
	okt.	400.200	0,017	262.647	0,015	137.553	0,020	315.203	0,019	-	-	84.997	0,007
	nov.	373.224	0,015	302.996	0,015	70.228	0,017	288.634	0,018	-	-	84.590	0,005
	dec.	399.344	0,027	337.086	0,025	62.258	0,037	315.945	0,025	-	-	83.400	0,033
1998	jan.	422.957	0,010	360.587	0,010	62.370	0,009	334.134	0,010	1.911	0,004	86.912	0,010
	feb.	438.341	0,019	375.990	0,021	62.351	0,010	350.062	0,023	1.693	0,016	86.587	0,007
	mar.	479.817	0,029	409.870	0,031	69.947	0,015	391.288	0,033	3.396	0,018	85.133	0,010
	apr.	496.903	0,014	419.605	0,014	77.298	0,014	405.973	0,015	5.435	0,019	85.494	0,006
	maj	497.022	0,013	419.883	0,012	77.139	0,020	406.562	0,013	6.705	0,045	83.755	0,009
	jun.	523.125	0,023	422.828	0,023	100.297	0,022	423.331	0,024	14.259	0,007	85.536	0,019
	jul.	607.406	0,027	467.186	0,027	140.221	0,024	476.558	0,030	16.283	0,013	114.565	0,013
	avg.	611.291	0,032	491.977	0,034	119.314	0,025	445.496	0,039	24.812	0,023	140.982	0,009
	sep.	612.050	0,023	487.257	0,023	124.793	0,022	443.052	0,028	27.626	0,032	141.372	0,004
	okt.	608.546	0,016	466.479	0,014	142.066	0,020	419.854	0,015	46.165	0,027	142.527	0,013
	nov.	647.780	0,031	488.833	0,031	158.947	0,031	440.304	0,031	64.583	0,055	142.893	0,021
	dec.	710.252	0,049	524.334	0,054	185.918	0,036	483.037	0,048	82.106	0,036	145.108	0,059
1999	jan.	776.931	0,030	574.772	0,031	202.159	0,028	540.644	0,031	90.928	0,029	145.359	0,028
	feb.	796.969	0,028	587.859	0,030	209.110	0,023	558.826	0,032	93.815	0,026	144.328	0,013
	mar.	761.247	0,031	555.313	0,030	205.933	0,032	524.348	0,035	93.742	0,035	143.157	0,011
	apr.	747.787	0,020	551.663	0,018	196.125	0,026	516.083	0,018	87.598	0,027	144.106	0,024
	maj	759.399	0,018	548.506	0,017	210.893	0,021	519.257	0,019	96.653	0,029	143.488	0,010
	jun.	825.264	0,023	607.296	0,020	217.968	0,032	505.539	0,026	103.978	0,034	215.747	0,011
	jul.	858.194	0,011	628.782	0,010	229.412	0,017	526.128	0,013	114.326	0,013	217.740	0,007
	avg.	885.742	0,019	660.561	0,013	225.182	0,039	566.357	0,015	102.066	0,067	217.320	0,009
	sep.	893.925	0,026	646.792	0,019	247.133	0,044	566.064	0,023	118.911	0,055	208.950	0,020
	okt.	923.877	0,030	639.306	0,025	284.571	0,041	578.791	0,022	129.480	0,068	215.606	0,028
	nov.	899.672	0,022	633.297	0,018	266.375	0,034	555.842	0,022	127.673	0,041	216.157	0,012
	dec.	919.692	0,047	635.850	0,042	283.842	0,059	566.461	0,053	132.468	0,070	220.763	0,019
2000	jan.	1.025.675	0,019	685.239	0,017	340.436	0,024	625.761	0,016	180.778	0,024	219.135	0,023
	feb.	1.015.726	0,021	692.143	0,016	323.582	0,033	610.579	0,018	166.231	0,020	238.915	0,031
	mar.	1.031.277	0,027	724.439	0,021	306.837	0,041	631.126	0,025	150.931	0,043	249.220	0,023
	apr.	1.036.131	0,016	729.886	0,013	306.244	0,022	629.390	0,013	150.764	0,019	255.976	0,022
	maj	1.019.044	0,015	718.622	0,010	300.421	0,026	614.924	0,011	143.749	0,034	260.371	0,014
	jun.	1.030.455	0,023	719.678	0,019	310.777	0,031	617.909	0,022	147.458	0,034	265.088	0,018
	jul.	1.020.058	0,017	713.209	0,016	306.849	0,021	629.171	0,018	145.077	0,013	245.810	0,017
	avg.	1.046.803	0,010	730.453	0,007	316.350	0,017	644.338	0,010	150.599	0,020	251.866	0,006
	sep.	1.014.816	0,019	709.251	0,010	305.565	0,038	616.679	0,016	144.900	0,041	253.237	0,011
	okt.	1.056.450	0,019	736.342	0,014	320.108	0,029	640.138	0,019	157.086	0,032	259.226	0,010
	nov.	1.071.994	0,022	758.279	0,016	313.715	0,036	666.417	0,018	166.338	0,046	239.240	0,016
	dec.	1.138.431	0,045	808.009	0,038	330.422	0,062	705.093	0,040	178.324	0,080	255.015	0,035
2001	jan.	1.136.930	0,029	831.749	0,024	305.181	0,044	727.110	0,026	157.149	0,066	252.671	0,015
	feb.	1.130.714	0,016	822.039	0,015	308.676	0,019	714.794	0,014	161.352	0,017	254.568	0,022
	mar.	1.124.272	0,016	800.104	0,014	324.167	0,022	686.579	0,015	158.122	0,027	279.570	0,012
	apr.	1.123.874	0,016	803.091	0,014	320.783	0,018	677.996	0,015	152.906	0,022	292.972	0,014
	maj	1.160.611	0,022	836.392	0,021	324.219	0,025	712.106	0,025	148.245	0,029	300.261	0,012
	jun.	1.191.804	0,027	862.636	0,020	329.169	0,045	736.978	0,028	147.483	0,058	307.343	0,009

Vir: Ljubljanska borza vrednostnih papirjev in preračuni v BS.

2.11. Ljubljanska borza: Slovenski borzni indeks in Borzni indeks obveznic

		Slovenski borzni indeks (SBI)					Borzni indeks obveznic (BIO)				
		SBI	dT	d%	min	max	BIO	dT	d%	min	max
	Stolpec	1	2	3	4	5	6	7	8	9	10
	Koda										
1994		1.396,8	-171,0	-10,9	1.131,2	1.598,0	-	-	-	-	-
1995		1.448,8	51,9	3,7	1.017,0	1.590,2	111,7	11,1	11,1	100,5	113,5
1996		1.183,3	-265,5	-18,3	891,9	1.589,2	107,9	-3,8	-3,4	106,6	112,0
1997		1.404,7	221,4	18,7	1.156,1	1.655,4	107,3	-0,6	-0,5	104,9	111,0
1998		1.705,8	301,1	21,4	1.378,5	2.026,5	108,2	0,9	0,8	101,7	108,2
1999		1.806,3	100,5	5,9	1.679,5	1.981,9	108,5	0,3	0,3	104,5	110,5
2000		1.807,9	1,7	0,1	1.584,2	1.903,7	109,0	0,5	0,5	104,0	109,6
1996	sep.	1.036,5	54,1	5,5	891,9	1.036,5	111,3	0,4	0,4	110,6	111,6
	okt.	1.192,1	155,6	15,0	1.057,4	1.298,3	110,6	-0,7	-0,6	110,3	111,3
	nov.	1.160,1	-32,0	-2,7	1.141,6	1.223,9	109,9	-0,7	-0,6	109,3	110,3
	dec.	1.183,3	23,2	2,0	1.158,4	1.192,8	107,9	-2,0	-1,8	107,1	110,0
1997	jan.	1.573,5	390,2	33,0	1.156,1	1.622,6	105,4	-2,5	-2,3	104,9	109,2
	feb.	1.431,1	-142,4	-9,1	1.295,3	1.655,4	107,8	2,4	2,3	106,1	109,8
	mar.	1.274,0	-157,1	-11,0	1.260,8	1.412,1	107,9	0,2	0,1	107,5	109,2
	apr.	1.316,6	42,6	3,3	1.281,5	1.356,3	109,5	1,5	1,4	108,2	111,0
	maj	1.323,3	6,8	0,5	1.297,8	1.361,8	107,9	-1,6	-1,4	107,8	109,5
	jun.	1.262,4	-60,9	-4,6	1.190,5	1.321,1	108,4	0,5	0,5	106,3	108,9
	jul.	1.554,2	291,7	23,1	1.340,7	1.582,2	110,1	1,7	1,5	108,3	110,1
	avg.	1.563,3	9,1	0,6	1.534,8	1.611,1	109,8	-0,3	-0,3	109,7	110,3
	sep.	1.498,3	-65,0	-4,2	1.470,8	1.546,9	109,5	-0,3	-0,3	109,5	110,6
	okt.	1.433,8	-64,4	-4,3	1.385,1	1.527,9	108,4	-1,1	-1,0	108,1	109,9
	nov.	1.313,6	-120,3	-8,4	1.307,1	1.430,1	108,2	-0,2	-0,2	108,2	108,7
	dec.	1.404,7	91,1	6,9	1.314,0	1.427,8	107,3	-0,9	-0,8	106,8	108,3
1998	jan.	1.415,5	10,8	0,8	1.378,5	1.431,4	106,4	-1,0	-0,9	104,0	107,3
	feb.	1.484,1	68,6	4,8	1.408,4	1.484,1	105,7	-0,6	-0,6	105,5	106,4
	mar.	1.629,2	145,1	9,8	1.490,5	1.717,0	104,2	-1,5	-1,4	103,9	106,4
	apr.	1.672,1	42,8	2,6	1.652,9	1.729,3	104,0	-0,3	-0,2	104,0	106,2
	maj	1.672,1	0,0	0,0	1.645,7	1.711,3	102,8	-1,2	-1,1	101,7	104,3
	jun.	1.679,6	7,5	0,4	1.638,5	1.701,4	103,8	1,0	1,0	103,3	104,2
	jul.	1.891,3	211,7	12,6	1.678,9	1.918,4	105,4	1,6	1,6	103,7	105,4
	avg.	1.780,4	-110,9	-5,9	1.769,4	2.026,5	105,2	-0,2	-0,2	104,7	106,6
	sep.	1.758,2	-22,3	-1,2	1.619,7	1.826,2	105,3	0,1	0,1	104,7	106,5
	okt.	1.654,8	-103,4	-5,9	1.620,6	1.715,2	105,4	0,1	0,1	105,4	107,1
	nov.	1.652,4	-2,4	-0,1	1.644,1	1.707,3	106,5	1,0	1,0	105,9	106,8
	dec.	1.705,8	53,4	3,2	1.660,7	1.705,8	108,2	1,7	1,6	106,6	108,2
1999	jan.	1.886,9	181,1	10,6	1.679,5	1.886,9	110,3	2,1	1,9	107,2	110,3
	feb.	1.935,0	48,1	2,6	1.875,4	1.981,9	106,1	-4,3	-3,9	106,1	110,5
	mar.	1.804,1	-130,9	-6,8	1.799,7	1.931,9	106,2	0,1	0,1	105,3	107,5
	apr.	1.786,3	-17,8	-1,0	1.766,2	1.845,5	107,5	1,3	1,2	106,1	107,8
	maj	1.755,8	-30,6	-1,7	1.744,5	1.802,6	106,8	-0,7	-0,6	106,3	107,2
	jun.	1.699,3	-56,5	-3,2	1.697,9	1.760,9	106,8	-0,1	-0,1	106,3	106,9
	jul.	1.779,5	80,2	4,7	1.691,3	1.779,5	106,8	0,0	0,0	106,2	106,9
	avg.	1.922,3	142,8	8,0	1.764,1	1.922,3	106,2	-0,6	-0,6	104,5	106,8
	sep.	1.905,2	-17,1	-0,9	1.902,9	1.974,1	107,0	0,9	0,8	106,4	107,3
	okt.	1.845,0	-60,2	-3,2	1.835,6	1.903,2	107,0	-0,1	-0,1	106,6	107,1
	nov.	1.817,7	-27,3	-1,5	1.816,5	1.860,3	107,1	0,2	0,1	106,5	107,7
	dec.	1.806,3	-11,4	-0,6	1.779,0	1.820,1	108,5	1,4	1,3	106,8	109,5
2000	jan.	1.901,5	95,3	5,3	1.794,7	1.903,7	106,7	-1,8	-1,7	105,6	107,9
	feb.	1.771,8	-129,7	-6,8	1.771,8	1.897,6	106,5	-0,2	-0,2	106,4	107,0
	mar.	1.729,3	-42,5	-2,4	1.726,0	1.775,4	106,2	-0,2	-0,2	106,0	106,8
	apr.	1.716,3	-13,0	-0,8	1.700,4	1.756,6	106,8	0,6	0,6	106,1	106,8
	maj	1.635,2	-81,1	-4,7	1.584,2	1.709,7	106,2	-0,6	-0,6	106,0	106,9
	jun.	1.624,2	-11,0	-0,7	1.613,3	1.691,8	105,6	-0,7	-0,6	104,0	106,6
	jul.	1.671,7	47,6	2,9	1.623,5	1.677,4	106,4	0,8	0,8	105,3	106,9
	avg.	1.703,1	31,4	1,9	1.668,3	1.737,7	106,4	0,0	0,0	106,3	107,2
	sep.	1.632,3	-70,8	-4,2	1.632,3	1.697,1	107,2	0,8	0,8	106,1	107,8
	okt.	1.676,4	44,1	2,7	1.632,3	1.686,1	107,4	0,1	0,1	107,0	108,3
	nov.	1.737,2	60,8	3,6	1.675,3	1.737,2	107,8	0,5	0,4	107,4	108,0
	dec.	1.807,9	70,7	4,1	1.729,6	1.816,4	109,0	1,2	1,1	108,0	109,6
2001	jan.	1.875,4	67,4	3,7	1.804,7	1.903,0	109,5	0,5	0,4	108,0	109,5
	feb.	1.808,5	-66,9	-3,6	1.778,0	1.867,8	108,9	-0,6	-0,6	108,3	109,5
	mar.	1.728,7	-79,8	-4,4	1.728,0	1.799,4	108,7	-0,2	-0,2	107,8	109,0
	apr.	1.702,0	-26,7	-1,5	1.700,2	1.763,7	109,2	0,5	0,4	108,3	109,2
	maj	1.768,8	66,8	3,9	1.710,5	1.768,8	109,1	-0,1	-0,1	108,7	109,5
	jun.	1.812,5	43,7	2,5	1.780,1	1.828,2	109,2	0,1	0,1	108,9	109,3

Vir: Ljubljanska borza vrednostnih papirjev in preračuni v BS.

2.12.1.a. Devizni tečaji Banke Slovenije - povprečni tečaji

		EUR	ATS	FRF	DEM	ITL (100)	GBP	CHF	USD	JPY	HRK
		Tolarjev za 1 enoto tuje valute, če ni označeno drugače									
	Stolpec	1	2	3	4	5	6	7	8	9	10
	Koda										
1992		105,0788	7,4079	15,3806	52,1280	6,5964	142,7462	57,9490	81,2870	0,6422	0,4271
1993		132,2802	9,7263	19,9698	68,4290	7,2000	170,0252	76,6669	113,2419	1,0248	0,0491
1994		152,3622	11,2826	23,2076	79,3741	7,9863	197,0006	94,2149	128,8086	1,2598	21,2188
1995		153,1177	11,7496	23,7403	82,6606	7,2839	186,9737	100,2418	118,5185	1,2644	22,5009
1996		169,5098	12,7891	26,4599	89,9759	8,7756	211,4174	109,6247	135,3655	1,2453	24,8883
1997		180,3985	13,0900	27,3646	92,1182	9,3789	261,5308	110,0789	159,6893	1,3224	25,9223
1998		186,2659	13,4189	28,1624	94,4126	9,5657	275,2013	114,6526	166,1346	1,2743	26,0659
1999		193,6253	14,0713	29,5180	98,9990	9,9999	294,0493	120,9907	181,7704	1,6053	25,6099
2000		205,0316	14,9002	31,2569	104,8310	10,5890	336,5545	131,7159	222,6824	2,0673	26,9045
1999	nov.	196,6432	14,2906	29,9781	100,5421	10,1558	308,6445	122,5108	190,1652	1,8128	25,7628
	dec.	197,0037	14,3168	30,0330	100,7264	10,1744	314,2240	123,0308	194,8101	1,9004	25,7317
2000	jan.	197,9169	14,3832	30,1722	101,1933	10,2216	319,9195	122,9277	195,0608	1,8604	25,7037
	feb.	199,4063	14,4914	30,3993	101,9548	10,2985	324,4195	124,0726	202,6636	1,8530	25,8133
	mar.	200,9688	14,6050	30,6375	102,7537	10,3792	328,8347	125,1946	208,2093	1,9508	25,9993
	apr.	202,3731	14,7070	30,8516	103,4717	10,4517	337,9387	128,4541	213,3238	2,0298	26,2316
	maj	203,5600	14,7933	31,0325	104,0786	10,5130	339,5330	130,8408	225,2391	2,0822	26,5469
	jun.	204,7366	14,8788	31,2119	104,6802	10,5738	325,7258	131,1364	216,1767	2,0345	26,8101
	jul.	206,0708	14,9757	31,4153	105,3623	10,6427	330,4300	132,8752	218,9462	2,0344	27,1467
	avg.	207,3854	15,0713	31,6157	106,0345	10,7106	341,3702	133,7844	229,0184	2,1171	27,4372
	sep.	208,2570	15,1346	31,7486	106,4801	10,7556	342,6127	135,9594	238,7818	2,2370	27,7513
	okt.	208,9808	15,1872	31,8589	106,8502	10,7930	354,1799	138,1430	243,9582	2,2514	27,8093
	nov.	209,8244	15,2485	31,9875	107,2815	10,8365	349,8069	137,8419	245,2146	2,2533	27,7702
	dec.	210,8993	15,3267	32,1514	107,8311	10,8920	343,8827	139,3605	235,5957	2,1040	27,8340
2001	jan.	212,1631	15,4185	32,3441	108,4773	10,9573	334,2402	138,7142	225,9265	1,9317	27,8382
	feb.	213,4524	15,5122	32,5406	109,1365	11,0239	336,9310	138,9960	231,6497	1,9954	27,6994
	mar.	214,6175	15,5969	32,7182	109,7322	11,0841	340,5611	139,7180	235,6526	1,9455	27,9458
	apr.	215,5599	15,6654	32,8619	110,2140	11,1327	346,9789	141,1294	241,8551	1,9565	28,4024
	maj	216,2538	15,7158	32,9677	110,5688	11,1686	352,3103	140,9981	247,1487	2,0258	29,4953
	jun.	216,9950	15,7696	33,0807	110,9478	11,2069	356,6992	142,5240	254,4375	2,0880	29,6926

2.12.1.b. Devizni tečaji Banke Slovenije - končni mesečni tečaji

		EUR	ATS	FRF	DEM	ITL (100)	GBP	CHF	USD	JPY	HRK
		Tolarjev za 1 enoto tuje valute, če ni označeno drugače									
	Stolpec	1	2	3	4	5	6	7	8	9	10
	Koda										
1992	31. dec.	119,4741	8,6916	17,9544	61,1527	6,6932	149,2738	67,5004	98,7005	0,7925	0,1300
1993	31. dec.	147,8001	10,8632	22,4726	76,3726	7,7251	195,2084	89,8447	131,8420	1,1819	0,0200
1994	31. dec.	155,1327	11,6039	23,6594	81,6488	7,7877	197,6472	96,5088	126,4576	1,2687	22,0000
1995	31. dec.	161,4538	12,4927	25,7104	87,8899	7,9496	194,5444	109,4581	125,9902	1,2224	23,6770
1996	31. dec.	175,4113	12,9313	26,9691	90,9951	9,2578	239,0169	104,6444	141,4792	1,2201	25,5786
1997	31. dec.	186,7334	13,4175	28,2104	94,4028	9,6074	281,5091	116,3514	169,1792	1,3063	26,8496
1998	31. dec.	188,9271	13,6958	28,7310	96,3545	9,7318	269,5999	117,7452	161,2011	1,3976	25,7502
1999	31. dec.	197,3215	14,3399	30,0815	100,8889	10,1908	318,1579	122,9647	196,7705	1,9249	25,7617
2000	31. dec.	211,5062	15,3708	32,2439	108,1414	10,9234	339,3329	138,9295	227,3771	1,9798	27,9818
1999	30. nov.	196,8087	14,3026	30,0033	100,6267	10,1643	312,0480	122,8289	194,5711	1,9072	25,7024
	31. dec.	197,3215	14,3399	30,0815	100,8889	10,1908	318,1579	122,9647	196,7705	1,9249	25,7617
2000	31. jan.	198,4993	14,4255	30,2610	101,4911	10,2516	327,8812	123,1003	201,3995	1,9220	25,7040
	29. feb.	200,1846	14,5480	30,5179	102,3528	10,3387	329,0886	124,6014	206,9733	1,9000	25,9340
	31. mar.	201,7389	14,6609	30,7549	103,1475	10,4189	335,5604	126,7125	211,0681	2,0078	26,0881
	30. apr.	202,9505	14,7490	30,9396	103,7669	10,4815	351,2470	129,1938	223,9083	2,0886	26,3329
	31. maj	204,1202	14,8340	31,1179	104,3650	10,5419	327,4831	129,8062	218,1237	2,0490	26,6820
	30. jun.	205,3542	14,9237	31,3060	104,9959	10,6057	328,1467	131,9927	216,0032	2,0661	26,9933
	31. jul.	206,7172	15,0227	31,5138	105,6928	10,6761	336,2896	133,4176	222,7796	2,0404	27,2538
	31. avg.	207,8775	15,1070	31,6907	106,2861	10,7360	338,7282	134,2184	234,1754	2,2028	27,6539
	30. sep.	208,6021	15,1597	31,8012	106,6566	10,7734	348,7746	136,6986	237,2366	2,1972	27,8177
	31. okt.	209,3755	15,2159	31,9191	107,0520	10,8133	360,4329	137,3494	246,4111	2,2687	27,7686
	30. nov.	210,3236	15,2848	32,0636	107,5367	10,8623	346,3257	138,9742	243,6839	2,2151	27,7776
	31. dec.	211,5062	15,3708	32,2439	108,1414	10,9234	339,3329	138,9295	227,3771	1,9798	27,9818
2001	31. jan.	212,8398	15,4677	32,4472	108,8233	10,9923	338,2705	139,9893	231,9780	1,9862	27,6236
	28. feb.	214,0264	15,5539	32,6281	109,4300	11,0535	337,7942	139,2223	234,0365	2,0155	27,7488
	31. mar.	215,1747	15,6374	32,8032	110,0171	11,1128	348,1228	140,9872	244,1283	1,9519	28,1002
	30. apr.	215,8532	15,6867	32,9066	110,3640	11,1479	346,3626	140,8963	240,6122	1,9632	28,6783
	31. maj	216,6090	15,7416	33,0218	110,7504	11,1869	359,9352	142,0387	253,2254	2,1044	29,6355
	30. jun.	217,3637	15,7964	33,1369	111,1363	11,2259	359,8737	142,7114	256,2949	2,0638	29,6342

2.12.2. Devizni tečaji Banke Slovenije - dnevni podatki

		EUR	ATS	FRF	DEM	ITL (100)	GBP	CHF	USD	JPY	HRK
		Tolarjev za 1 enoto tuje valute, če ni označeno drugače									
	Stolpec	1	2	3	4	5	6	7	8	9	10
	Koda										
mar.	28	215,0910	15,6313	32,7904	109,9743	11,1085	344,4763	140,1244	240,3789	1,9596	28,0955
	29	215,1095	15,6326	32,7932	109,9837	11,1095	346,8389	140,5944	242,5682	1,9942	28,0156
	30	215,1316	15,6342	32,7966	109,9950	11,1106	349,4098	140,7929	242,5931	1,9674	28,0708
	31	215,1747	15,6374	32,8032	110,0171	11,1128	348,1228	140,9872	244,1283	1,9519	28,1002
apr.	3	215,2817	15,6451	32,8195	110,0718	11,1184	348,6343	141,0388	245,2794	1,9414	28,2344
	4	215,3247	15,6483	32,8260	110,0938	11,1206	346,5712	141,0393	243,7730	1,9392	28,1724
	5	215,3372	15,6492	32,8279	110,1002	11,1212	343,1669	141,2881	239,6630	1,9038	28,1719
	6	215,3484	15,6500	32,8297	110,1059	11,1218	343,2941	140,8334	239,0635	1,9260	28,1907
	7	215,3843	15,6526	32,8351	110,1242	11,1237	343,7349	140,9399	240,3038	1,9314	28,1732
	10	215,4432	15,6569	32,8441	110,1544	11,1267	345,2062	140,8402	239,0361	1,9084	28,2308
	11	215,4794	15,6595	32,8496	110,1729	11,1286	347,1555	140,9929	240,6784	1,9362	28,2659
	12	215,4990	15,6609	32,8526	110,1829	11,1296	348,2531	141,1720	242,4333	1,9509	28,3895
	13	215,5156	15,6621	32,8551	110,1914	11,1305	349,7494	141,8146	243,4379	1,9736	28,3227
	14	215,5587	15,6653	32,8617	110,2134	11,1327	349,8194	141,8429	243,4866	1,9740	28,3283
	18	215,6528	15,6721	32,8761	110,2615	11,1375	351,4550	141,6160	245,5343	1,9848	28,5644
	19	215,6674	15,6732	32,8783	110,2690	11,1383	349,7687	141,0882	245,3833	1,9910	28,5297
	20	215,6837	15,6743	32,8808	110,2773	11,1391	349,0028	140,9790	244,1518	2,0071	28,5840
	21	215,7191	15,6769	32,8862	110,2954	11,1410	345,9254	140,9192	239,6346	1,9634	28,5407
	24	215,7846	15,6817	32,8962	110,3289	11,1443	345,6425	140,9436	239,7607	1,9667	28,6441
	25	215,8184	15,6841	32,9013	110,3462	11,1461	346,2512	141,2701	240,8688	1,9827	28,6832
	26	215,8359	15,6854	32,9040	110,3551	11,1470	346,5573	140,8759	241,4002	1,9711	28,7306
	27	215,8532	15,6867	32,9066	110,3640	11,1479	346,3626	140,8963	240,6122	1,9632	28,6783
maj	1	215,9443	15,6933	32,9205	110,4106	11,1526	348,7473	140,4881	243,4821	1,9716	28,8245
	4	215,9662	15,6949	32,9238	110,4218	11,1537	347,3242	140,1377	242,8497	1,9960	29,1060
	5	215,9842	15,6962	32,9266	110,4310	11,1547	347,2973	140,0494	242,2162	1,9945	29,1123
	8	216,0318	15,6996	32,9338	110,4553	11,1571	347,9894	140,0167	242,1067	1,9964	29,2461
	9	216,0600	15,7017	32,9381	110,4697	11,1586	349,2161	140,0895	243,5302	1,9980	29,2895
	10	216,0784	15,7030	32,9409	110,4791	11,1595	349,0766	140,4383	245,0146	2,0098	29,3900
	11	216,0995	15,7046	32,9442	110,4899	11,1606	346,9806	140,3152	243,7396	1,9941	29,4397
	12	216,1304	15,7068	32,9489	110,5057	11,1622	349,3299	140,7007	246,5272	2,0146	29,4556
	15	216,1912	15,7112	32,9581	110,5368	11,1653	350,7320	140,9881	247,1604	2,0083	29,4222
	16	216,2286	15,7139	32,9638	110,5559	11,1673	349,4321	141,1875	246,4986	1,9962	29,5023
	17	216,2489	15,7154	32,9669	110,5663	11,1683	349,8041	141,1546	245,1524	1,9834	29,6564
	18	216,2695	15,7169	32,9701	110,5768	11,1694	350,7452	141,0852	244,9258	1,9883	29,5240
	19	216,3056	15,7195	32,9756	110,5953	11,1713	352,1745	140,9341	246,5583	1,9967	29,6350
	22	216,3731	15,7244	32,9859	110,6298	11,1747	355,1758	141,3003	247,3684	2,0066	29,6979
	23	216,4096	15,7271	32,9914	110,6485	11,1766	356,5820	141,1950	248,5467	2,0169	29,7433
	24	216,4303	15,7286	32,9946	110,6591	11,1777	358,5064	141,7078	252,1029	2,0805	29,8702
	25	216,4521	15,7302	32,9979	110,6702	11,1788	356,1825	141,8800	251,7470	2,1039	29,7836
	26	216,4860	15,7327	33,0031	110,6875	11,1806	358,3019	141,9022	252,6386	2,0959	29,7301
	29	216,5528	15,7375	33,0133	110,7217	11,1840	357,8202	141,8158	252,2749	2,0822	29,7030
	30	216,5870	15,7400	33,0185	110,7392	11,1858	359,3016	141,9405	253,1109	2,1044	29,6833
	31	216,6090	15,7416	33,0218	110,7504	11,1869	359,9352	142,0387	253,2254	2,1044	29,6355
jun.	1	216,6296	15,7431	33,0250	110,7610	11,1880	362,0752	142,4258	255,4896	2,1463	29,6899
	2	216,6649	15,7457	33,0304	110,7790	11,1898	362,4977	142,4396	255,6518	2,1501	29,6907
	5	216,7513	15,7519	33,0435	110,8232	11,1943	360,3513	142,4028	254,0154	2,1202	29,7600
	6	216,7870	15,7545	33,0490	110,8414	11,1961	361,6130	143,2072	256,7350	2,1422	29,8922
	7	216,8082	15,7561	33,0522	110,8523	11,1972	356,2994	142,8249	254,0820	2,1035	29,8539
	8	216,8175	15,7567	33,0536	110,8570	11,1977	353,9300	142,3154	256,0131	2,1351	29,7712
	9	216,8575	15,7596	33,0597	110,8775	11,1998	353,0731	142,2483	255,7885	2,1202	29,7771
	12	216,9237	15,7645	33,0698	110,9113	11,2032	353,9300	142,5161	255,6254	2,1010	29,8628
	13	216,9614	15,7672	33,0756	110,9306	11,2051	352,0957	142,5408	256,0923	2,1030	29,7754
	14	216,9799	15,7685	33,0784	110,9401	11,2061	349,5729	142,0026	253,7777	2,0766	29,7477
	15	216,9936	15,7695	33,0805	110,9471	11,2068	354,1596	142,2629	254,6873	2,0847	29,7252
	16	217,0110	15,7708	33,0831	110,9560	11,2077	353,2080	142,3023	250,6480	2,0711	29,6873
	19	217,0780	15,7757	33,0933	110,9902	11,2111	354,7026	141,9274	252,9162	2,0520	29,6490
	20	217,1213	15,7788	33,0999	111,0124	11,2134	354,0214	141,9093	253,4095	2,0584	29,5568
	21	217,1431	15,7804	33,1033	111,0235	11,2145	355,7973	142,3143	255,0124	2,0696	29,5224
	22	217,1637	15,7819	33,1064	111,0340	11,2156	357,2947	142,7863	253,7552	2,0424	29,5079
	23	217,2019	15,7847	33,1122	111,0536	11,2175	360,7406	143,1880	254,8421	2,0551	29,5320
	27	217,2766	15,7901	33,1236	111,0918	11,2214	356,3080	142,8418	252,3245	2,0379	29,7000
	28	217,2927	15,7913	33,1261	111,1000	11,2222	356,5098	142,7022	251,9044	2,0247	29,6783
	29	217,3122	15,7927	33,1290	111,1100	11,2232	359,9076	143,0533	254,9416	2,0461	29,6134
	30	217,3637	15,7964	33,1369	111,1363	11,2259	359,8737	142,7114	256,2949	2,0638	29,6342

2.13.1. Promet in tečaji na deviznem in menjalniškem trgu

		Tečaj DEM			Promet				Menjalnice			
		Podjetja-Banke	Banke-Podjetja	Skupaj	Podjetja-Banke	Banke-Podjetja	Saldo	Skupaj	Srednji tečaj DEM	Nakup	Prodaja	Saldo
		Tolarjev za 1 DEM			Mio DEM				SIT za DEM	Mio DEM		
	Stolpec	1	2	3	4	5	6	7	8	9	10	11
	Koda											
1992		53,9384	54,5135	54,1253	3.922,4	2.447,5	1.474,9	7.235,1	55,0691	1.654,3	1.941,0	-286,7
1993		69,6792	69,8308	69,7407	5.239,5	4.375,5	864,0	10.114,6	69,6666	2.735,1	2.840,3	-105,2
1994		79,8291	79,6240	79,7195	6.649,8	5.418,3	1.231,5	12.419,1	78,2783	3.726,1	3.126,2	599,9
1995		83,0970	83,3116	83,2063	7.423,2	6.936,2	487,0	15.031,2	83,2031	3.510,1	3.722,9	-212,8
1996		90,0975	90,2054	90,1456	8.231,5	7.743,3	488,2	16.803,9	90,0128	3.954,1	3.805,2	148,9
1997		92,3510	92,4408	92,3913	9.748,9	9.092,0	656,9	19.956,6	91,9805	4.737,8	3.867,7	870,1
1998		94,5099	94,6356	94,5752	10.092,8	10.060,2	32,6	21.467,3	94,4367	4.280,2	3.885,2	395,0
1999		99,2842	99,4916	99,3907	10.057,7	10.588,2	-498,0	22.065,1	99,3961	3.730,6	3.845,3	-114,8
2000		105,3557	105,6308	105,5030	10.885,4	11.224,1	433,9	27.677,2	105,3891	3.712,2	3.802,3	-90,1
1997	mar.	91,1994	91,3120	91,2554	760,9	719,5	41,4	1.533,4	90,3385	394,3	281,9	112,4
	apr.	91,0770	91,0325	91,0472	830,4	841,2	-10,9	1.736,4	90,1317	436,1	328,1	108,0
	maj	90,8376	90,6797	90,7493	830,3	755,5	74,8	1.664,6	89,7208	409,6	304,9	104,7
	jun.	90,6068	90,6198	90,6019	826,5	780,2	46,3	1.725,9	90,1924	414,9	327,4	87,5
	jul.	92,0103	92,2754	92,1472	935,7	895,9	39,8	1.913,2	92,3677	417,5	428,3	-10,8
	avg.	93,1009	93,3483	93,2156	813,4	663,1	150,3	1.542,8	93,2149	413,3	336,5	76,8
	sep.	94,0371	94,2253	94,1303	818,6	751,0	67,6	1.657,9	93,9961	416,4	336,7	79,7
	okt.	94,4193	94,5674	94,4898	814,1	773,7	40,4	1.703,7	94,4323	400,1	342,4	57,8
	nov.	94,3910	94,4524	94,4213	800,3	717,9	82,4	1.611,8	94,3842	370,3	301,9	68,4
	dec.	94,3276	94,3639	94,3326	913,7	856,0	57,8	1.929,7	94,3373	419,1	353,3	65,8
1998	jan.	94,3358	94,4573	94,3988	757,5	789,6	-32,1	1.672,8	94,4015	353,0	316,9	36,1
	feb.	94,4313	94,5823	94,5074	700,2	683,1	17,1	1.491,0	94,4111	339,2	275,8	63,4
	mar.	93,6893	93,7174	93,7060	827,1	897,0	-69,8	1.802,6	93,5170	369,8	316,5	53,4
	apr.	93,4593	93,4140	93,4358	866,8	870,9	-4,0	1.794,4	92,9117	384,6	344,3	40,3
	maj	93,4679	93,4436	93,4515	810,8	825,9	-15,1	1.718,8	92,8767	395,9	310,4	85,5
	jun.	93,9492	94,1144	94,0344	896,3	859,0	37,3	1.856,0	93,9232	387,6	314,0	73,6
	jul.	94,3415	94,4757	94,4102	955,5	891,8	63,7	1.961,8	94,4042	395,4	418,2	-22,8
	avg.	94,3334	94,3872	94,3480	781,1	754,8	26,3	1.658,2	94,3139	369,9	322,7	47,1
	sep.	94,5149	94,6448	94,6005	821,6	820,3	1,3	1.861,3	94,4848	356,7	314,4	42,4
	okt.	95,1527	95,4767	95,3280	777,9	815,2	-37,3	1.699,2	95,2122	338,4	328,3	10,1
	nov.	96,0658	96,3989	96,2337	844,3	828,2	16,1	1.751,1	96,2305	286,8	306,9	-20,1
	dec.	96,3775	96,5143	96,4480	1.053,6	1.024,4	29,1	2.200,1	96,5536	302,9	316,8	-13,9
1999	jan.	96,4878	96,7215	96,6088	722,7	766,5	-43,8	1.576,3	96,6641	266,2	245,1	21,2
	feb.	97,2073	97,3898	97,2971	737,5	721,1	16,4	1.496,4	97,2330	257,9	242,4	15,5
	mar.	97,3415	97,4860	97,4189	863,8	920,4	-56,6	1.923,7	97,3492	333,4	294,6	38,8
	apr.	98,0396	98,3566	98,2082	782,6	880,0	-97,5	1.723,2	98,1600	316,0	349,6	-33,6
	maj	99,0518	99,4119	99,2501	790,2	954,0	-163,8	1.825,6	99,6290	328,6	337,2	-8,7
	jun.	99,6783	100,0046	99,8620	871,5	1.023,5	-152,0	1.955,5	99,8117	369,0	365,9	3,0
	jul.	100,5493	100,7537	100,6518	930,4	903,4	26,9	1.949,5	100,7583	334,5	474,9	-140,4
	avg.	100,5655	100,7279	100,6383	837,4	725,8	111,6	1.646,4	100,7312	327,4	338,5	-11,1
	sep.	100,3259	100,4329	100,3767	857,6	948,8	-91,2	1.925,5	100,3821	317,7	304,8	12,9
	okt.	100,4847	100,6022	100,5389	805,7	858,7	-52,4	1.884,3	100,4496	311,3	298,8	12,6
	nov.	100,6428	100,7671	100,6988	858,5	877,0	-6,7	1.904,8	100,5754	278,5	265,9	12,6
	dec.	101,0360	101,2452	101,1384	999,7	1.008,8	11,1	2.253,8	101,0095	290,2	327,7	-37,4
2000	jan.	101,9335	102,1822	102,0606	724,5	894,7	-134,9	1.857,2	101,9191	255,3	244,2	11,1
	feb.	102,6623	102,9687	102,8179	770,6	840,2	-56,9	1.835,5	102,6451	275,8	261,2	14,7
	mar.	103,5182	103,9084	103,7062	980,2	1.086,6	-117,3	2.364,4	103,4760	310,1	303,6	6,5
	apr.	104,0295	104,2600	104,1391	821,3	799,2	22,0	1.878,6	104,0193	295,3	313,5	-18,2
	maj	104,5515	104,7362	104,6307	947,0	988,2	24,3	2.264,0	104,5569	318,4	303,6	14,8
	jun.	105,2970	105,5781	105,4574	928,0	964,7	2,0	2.216,7	105,3347	332,5	357,0	-24,5
	jul.	105,9596	106,2748	106,1450	926,9	879,1	141,9	2.351,4	106,1776	351,4	430,3	-78,9
	avg.	106,3287	106,5655	106,4725	900,5	846,8	139,1	2.181,2	106,4097	345,8	337,8	8,0
	sep.	106,7157	106,9701	106,8766	905,9	958,5	70,6	2.483,8	106,7723	326,2	311,9	14,3
	okt.	107,1557	107,4579	107,2897	948,5	961,5	156,8	2.928,0	107,1217	317,2	309,0	8,2
	nov.	107,7270	108,0362	107,9004	980,7	1.038,3	62,7	2.562,8	107,7614	286,0	301,2	-15,3
	dec.	108,3891	108,6309	108,5398	1.051,2	966,5	123,6	2.753,7	108,4759	298,2	328,9	-30,7
2001	jan.	109,0232	109,3157	109,2116	856,9	1.002,2	-62,1	2.450,8	109,0319	264,1	277,0	-12,8
	feb.	109,6883	109,9410	109,8505	869,3	810,6	190,1	2.422,2	109,6724	255,5	258,2	-2,7
	mar.	110,1652	110,4035	110,2992	1.049,1	1.018,1	257,5	3.130,7	110,1753	304,1	291,9	12,2
	apr.	110,5124	110,6756	110,5647	1.069,5	894,6	695,4	2.874,3	110,4378	318,3	311,8	6,5
	maj	110,8907	111,0687	110,9550	1.067,1	972,9	286,7	3.278,9	110,8423	319,0	298,8	20,2
	jun.	111,3146	111,4929	111,3687	994,7	960,9	361,5	3.259,5	111,2399	327,4	351,2	-23,8

2.13.2. Promet in tečaji na deviznem in menjalniškem trgu - dnevni podatki

		Tečaj DEM			Promet				Menjalnice			
		Podjetja-Banke	Banke-Podjetja	Skupaj	Podjetja-Banke	Banke-Podjetja	Saldo	Skupaj	Srednji tečaj DEM	Nakup	Prodaja	Saldo
		Tolarjev za 1 DEM			Mio DEM				SIT za DEM	Mio DEM		
	Stolpec	1	2	3	4	5	6	7	8	9	10	11
	Koda											
mar.	27	110,2316	110,4939	110,3630	34,1	38,8	3,7	93,5	110,3612	12,0	10,7	1,4
	28	110,2968	110,6043	110,5021	36,1	78,0	-10,3	174,7	110,3708	12,5	10,4	2,1
	29	110,3028	110,5089	110,3891	54,0	35,1	42,5	125,2	110,3826	11,7	10,4	1,3
	30	110,3369	110,5462	110,4694	61,1	100,6	-41,3	177,3	110,3783	14,3	16,6	-2,3
apr.	2	110,3807	110,6245	110,4842	49,7	48,6	12,6	118,1	110,3824	15,0	14,6	0,4
	3	110,3198	110,3363	110,3479	33,7	56,0	-9,8	112,3	110,4208	12,8	11,8	1,0
	4	110,1729	110,2213	110,2233	36,8	40,9	3,0	108,2	110,4380	11,3	11,5	-0,2
	5	110,3706	110,4656	110,4163	56,9	41,7	33,4	168,6	110,4553	11,6	12,6	-1,0
	6	110,4474	110,7935	110,5823	39,8	46,0	22,8	125,5	110,4778	13,5	14,1	-0,7
	9	110,4062	110,4997	110,4432	52,0	54,5	17,6	151,7	110,4816	15,6	12,6	2,9
	10	110,4924	110,7915	110,6232	58,1	49,8	12,8	132,8	110,5179	13,3	11,9	1,5
	11	110,5181	110,8464	110,6161	57,4	43,6	56,2	162,3	110,4898	13,3	12,2	1,1
	12	110,5314	110,7489	110,6121	63,5	37,3	33,1	122,0	110,5457	14,0	12,7	1,2
	13	110,4571	110,6504	110,5129	90,2	41,5	49,2	141,2	110,5622	18,4	17,5	0,9
	17	110,5367	110,6237	110,5588	55,9	54,0	19,6	135,2	110,5683	18,0	14,6	3,4
	18	110,5159	110,6974	110,6128	54,2	52,8	24,0	150,0	110,5894	16,2	14,3	2,0
	19	110,5344	110,7673	110,6175	60,1	38,3	29,2	115,5	110,6221	15,3	14,3	1,0
	20	110,5026	110,6944	110,5737	50,7	36,3	32,1	128,5	110,6151	15,3	16,6	-1,3
	23	110,5926	110,7246	110,6622	48,0	54,0	-3,5	113,7	110,6086	17,1	14,9	2,2
	24	110,6280	110,8773	110,7204	48,7	39,7	16,1	112,8	110,6751	15,2	15,5	-0,4
	25	110,6597	110,8141	110,7084	56,7	67,5	43,8	225,3	110,6694	16,8	18,5	-1,6
	26	110,6535	110,8026	110,7030	95,2	66,3	26,6	187,5	110,6881	19,3	30,0	-10,8
	30	110,7176	110,9540	110,5563	61,8	25,8	516,5	602,8	110,6903	16,3	15,9	0,4
maj	3	110,5526	110,4819	110,5434	48,5	49,8	8,4	152,2	110,7164	16,1	16,0	0,1
	4	110,6933	110,8496	110,6222	52,5	39,6	-10,9	226,8	110,7355	13,6	15,2	-1,6
	7	110,7191	110,7757	110,7384	40,4	73,7	-32,9	253,8	110,7606	15,3	14,1	1,2
	8	110,7904	110,9974	110,8436	39,6	56,5	-25,1	183,6	110,8025	12,1	11,5	0,6
	9	110,7490	111,0426	110,9242	39,9	38,7	15,5	104,7	110,8046	13,0	11,4	1,6
	10	110,7378	110,8724	110,9196	70,0	49,4	21,7	253,0	110,8453	12,0	11,9	0,1
	11	110,8724	111,1850	111,0066	61,1	40,7	55,5	167,6	110,8301	13,6	14,0	-0,4
	14	110,9181	111,0753	110,9911	78,6	52,0	27,5	184,1	110,8287	15,2	12,6	2,6
	15	110,8595	111,0690	110,9463	72,9	38,2	52,8	143,8	110,8862	14,1	13,7	0,4
	16	110,8804	111,0691	110,9750	53,6	46,2	21,1	147,5	110,9026	13,8	13,8	0,0
	17	110,9051	111,0830	111,0208	47,1	39,1	17,3	159,8	110,9061	12,8	12,7	0,1
	18	110,9226	111,1378	111,0327	58,5	31,5	27,8	152,4	110,9333	14,9	16,7	-1,8
	21	110,9431	111,1110	111,0436	58,5	43,1	36,0	140,0	110,9433	15,2	13,5	1,7
	22	110,9576	111,1316	111,0342	41,4	49,5	-7,0	106,6	110,9496	12,1	11,6	0,4
	23	111,0607	111,3021	111,2039	34,2	44,4	8,9	110,1	110,9943	13,2	12,0	1,1
	24	111,0258	111,1971	111,0763	55,6	35,3	24,3	142,0	110,9697	15,2	13,2	2,0
	25	110,9832	111,2653	111,0933	37,0	35,0	25,4	123,2	111,0168	15,4	14,1	1,3
	28	111,0141	111,1460	111,0775	35,4	58,7	-22,5	105,9	111,0395	16,1	11,9	4,2
	29	111,0580	111,2993	111,1800	36,7	60,2	-15,8	123,2	111,0586	13,0	10,6	2,5
	30	111,0609	111,2650	111,1541	46,0	46,9	25,8	133,7	111,0626	13,0	10,6	2,4
	31	111,0974	111,3399	111,1753	59,6	44,5	33,0	163,7	111,0977	13,6	15,9	-2,3
jun.	1	111,1583	111,3334	111,1924	50,3	36,0	37,4	140,5	111,1065	15,3	17,7	-2,4
	4	111,1306	111,2606	111,1639	31,5	50,2	-16,4	100,8	111,1084	16,9	15,0	2,0
	5	111,2294	111,4562	111,3561	39,4	49,8	6,3	155,4	111,1632	13,1	14,8	-1,7
	6	110,9719	111,0908	111,0330	33,8	42,3	7,5	118,1	111,1702	14,0	14,3	-0,3
	7	111,2283	111,4796	111,2982	43,4	42,2	21,5	177,3	111,1901	12,6	13,9	-1,3
	8	111,2165	111,3822	111,2285	54,0	40,3	14,3	201,2	111,2073	14,4	15,1	-0,7
	11	111,2197	111,2758	111,2362	39,3	46,7	-5,9	147,0	111,2327	14,5	13,2	1,2
	12	111,3676	111,5729	111,3411	51,1	40,8	60,5	174,4	111,2683	12,7	12,5	0,2
	13	111,1403	111,2860	111,1887	48,4	41,6	14,9	139,4	111,2812	13,2	12,2	1,0
	14	111,3308	111,5276	111,3228	48,6	37,6	12,8	183,5	111,2979	14,4	12,9	1,4
	15	111,2250	111,1692	111,1947	86,6	40,7	47,6	174,8	111,3363	16,6	17,8	-1,2
	18	111,3552	111,6465	111,4492	54,7	56,9	6,7	150,2	111,3497	16,9	17,2	-0,3
	19	111,3668	111,5056	111,4399	46,8	49,7	43,7	160,0	111,3490	13,1	15,0	-1,9
	20	111,4303	111,5952	111,4916	40,8	60,1	-8,4	129,5	111,3596	14,0	17,0	-3,0
	21	111,3749	111,5917	111,4638	53,1	43,8	10,8	141,4	111,4003	14,0	16,5	-2,5
	22	111,4389	111,6264	111,4914	50,3	51,3	1,7	192,5	111,4307	16,6	22,8	-6,2
	26	111,2788	111,5615	111,4087	51,8	62,6	49,8	187,3	111,4483	16,4	13,9	2,5
	27	111,4643	111,6293	111,5107	53,0	65,1	-2,7	202,3	111,4797	13,4	14,6	-1,1
	28	111,5699	111,7255	111,6142	53,5	47,8	5,8	152,7	111,4979	14,0	15,2	-1,2
	29	111,5620	111,8053	111,6537	70,9	60,2	51,5	252,2	111,5266	16,8	25,5	-8,6

3.1. Plačilna bilanca

Mio USD	1998	1999	2000	II-2000	III-2000	IV-2000	I-2001
I. Tekoči račun	-147,2	-782,6	-594,2	-94,9	-129,1	-201,1	49,6
1. Blago[1]	-789,3	-1.245,2	-1.081,2	-262,1	-247,4	-259,2	-112,4
1.1. Izvoz blaga	9.090,9	8.622,7	8.806,0	2.259,6	2.121,1	2.234,1	2.416,1
- Izvoz f.o.b.[1]	9.050,6	8.545,9	8.731,5	2.241,3	2.095,4	2.217,4	2.398,9
- Prilagoditev zaobjema	40,3	76,8	74,5	18,3	25,6	16,7	17,1
1.2. Uvoz blaga	-9.880,2	-9.867,9	-9.887,2	-2.521,7	-2.368,5	-2.493,3	-2.528,5
- Uvoz c.i.f.[1]	-10.110,9	-10.082,6	-10.115,1	-2.577,8	-2.415,4	-2.553,0	-2.591,0
- Prilagoditev c.i.f./f.o.b	382,3	381,3	382,5	97,5	91,3	96,5	98,0
- Prilagoditev zaobjema	-151,6	-166,6	-154,6	-41,3	-44,4	-36,8	-35,5
2. Storitve	492,5	364,1	426,0	127,7	72,0	109,1	109,5
2.1. Izvoz storitev	2.027,5	1.899,2	1.885,5	476,5	555,8	436,0	415,9
2.2. Uvoz storitev	-1.535,0	-1.535,1	-1.459,5	-348,8	-483,9	-326,8	-306,4
3. Dohodki	27,9	-24,5	-60,3	0,4	22,8	-91,4	9,0
3.1. Prejemki	417,2	410,2	394,5	104,2	103,1	90,5	135,6
3.2. Izdatki	-389,3	-434,7	-454,8	-103,7	-80,2	-181,8	-126,6
4. Tekoči transferi	121,8	123,0	121,3	39,1	23,6	40,4	43,5
4.1. V Slovenijo	299,8	334,3	342,4	91,2	71,7	101,5	102,3
4.2. V tujino	-178,0	-211,2	-221,1	-52,1	-48,2	-61,1	-58,8
II. Kapitalski in finančni račun	84,9	755,3	540,7	93,6	144,8	133,6	-77,3
A. Kapitalski račun	-1,5	-0,6	1,3	-0,3	0,1	1,6	0,1
1. Kapitalski transferi	-0,4	0,1	0,7	-0,1	-0,3	0,8	0,1
2. Patenti in licence	-1,1	-0,7	0,6	-0,3	0,4	0,8	0,0
B. Finančni račun	86,3	755,9	539,5	93,9	144,6	131,9	-77,4
1. Neposredne naložbe	249,5	143,5	133,4	23,2	12,5	99,3	110,5
1.1. Domače v tujini	1,7	-37,7	-47,6	-13,6	-10,6	-18,8	-12,1
1.2. Tuje v Sloveniji	247,9	181,2	181,0	36,8	23,1	118,1	122,6
2. Naložbe v vrednostne papirje[2,3]	89,6	353,8	188,7	-47,2	-48,9	-54,2	77,7
3. Ostale naložbe	-95,0	177,6	396,1	-5,9	188,4	181,5	-224,0
3.1. Terjatve	-459,4	-575,1	-536,9	-195,1	22,9	-154,7	-320,0
a) Komercialni krediti[4]	-468,5	-313,2	-212,1	-63,9	38,5	-42,5	-115,0
- Dolgoročni	-19,3	-25,4	2,5	2,9	-8,7	6,0	7,5
- Kratkoročni[4]	-449,3	-287,7	-214,6	-66,8	47,1	-48,5	-122,5
b) Posojila	-55,2	-42,2	-65,3	-21,7	-3,4	-29,8	-16,3
Banke	-31,8	-7,6	4,2	6,1	0,9	-4,1	2,0
Ostali sektorji	-23,3	-34,6	-69,5	-27,8	-4,3	-25,7	-18,3
c) Gotovina in vloge	57,8	-186,7	-231,0	-114,0	9,3	-80,5	-170,6
Banke	-29,6	29,4	-240,7	-84,9	-27,0	-63,3	-173,7
Ostali sektorji	87,4	-216,1	9,7	-29,0	36,2	-17,2	3,1
- Prebivalstvo	89,0	-223,0	15,7	-28,8	35,1	-10,7	-10,0
- Rač.v tujini	-1,6	6,9	-5,9	-0,2	1,2	-6,5	13,1
d) Ostale terjatve	6,5	-33,1	-28,5	4,5	-21,5	-1,9	-18,1
Banka Slovenije[5]	-5,4	-5,6	-5,7	-0,1	-0,2	-0,2	-5,2
Banke	9,2	-28,5	-23,4	4,6	-21,2	-2,5	-12,9
Ostali sektorji	2,7	1,0	0,6	0,0	-0,1	0,8	0,1
3.2. Obveznosti	364,4	752,7	933,0	189,2	165,5	336,2	96,0
a) Komercialni krediti[4]	39,7	-22,7	-20,4	-5,1	-0,2	-9,1	-2,1
b) Posojila	272,1	771,6	936,0	162,3	166,4	346,4	66,0
Banka Slovenije[6]	0,0	0,0	0,0	0,0	0,0	0,0	0,0
Vladni sektor	-21,9	17,2	126,5	-17,9	13,6	54,7	-3,9
Banke[2]	40,8	257,2	278,7	64,9	17,2	155,1	-3,1
Ostali sektorji	253,2	497,1	530,9	115,3	135,7	136,6	73,0
c) Vloge	47,1	-2,4	30,4	36,9	-1,1	-0,3	34,2
d) Ostale obveznosti	5,5	6,2	-13,1	-5,0	0,4	-0,8	-2,0
4. Mednarodne denarne rezerve[7]	-157,8	81,1	-178,7	123,8	-7,3	-94,7	-41,6
4.1. Zlato, SDR in rezervna imetja pri MDS	-46,0	-45,4	17,5	6,2	8,9	1,2	-0,5
4.2. Gotovina in vloge[2,5]	721,2	526,6	-178,4	122,0	18,0	-95,8	-69,4
4.3. Vrednostni papirji	-833,1	-400,1	-17,8	-4,3	-34,2	-0,1	28,2
III. Neto napake in izpustitve	62,3	27,3	53,5	1,4	-15,7	67,5	27,6

3.2. Plačilna bilanca 1988-1992

Mio USD	1988	1989	1990	1991	1992
I. Tekoči račun	1.351,8	1.088,5	518,4	129,1	758,7
1. Blago	364,8	192,1	-608,7	-262,2	49,5
1.1. Izvoz blaga f.o.b.	3.278,4	3.408,5	4.117,8	3.869,1	4.184,1
1.2. Uvoz blaga c.i.f.	-2.913,6	-3.216,3	-4.726,6	-4.131,3	-4.134,6
2. Storitve	965,7	922,3	1.139,5	482,9	754,4
2.1. Izvoz	1.340,8	1.355,4	1.699,4	1.012,6	1.369,9
2.1.2 Oplemenitenje	123,2	128,5	162,3	152,8	179,6
2.2 Uvoz	-375,2	-433,1	-560,0	-529,7	-615,5
2.2.2. Oplemenitenje	-4,9	-7,8	-6,2	-25,6	-4,0
3. Dohodki	-93,9	-99,8	-118,7	-106,3	-91,3
3.1. Prejemki	24,4	25,3	59,7	41,5	69,8
3.2. Izdatki	-118,3	-125,1	-178,4	-147,8	-161,1
4. Tekoči transferi	115,2	73,8	106,4	14,7	46,0
4.1. Prejmki	129,8	97,4	134,5	49,7	93,0
4.2. Izdatki	-14,5	-23,6	-28,2	-35,0	-47,0
II. Kapitalski in finančni račun	-113,4	103,4	-48,0	-290,6	-649,8
A. Kapitalski račun					
B. Finančni račun	-113,4	103,4	-48,0	-290,6	-649,8
1. Neposredne naložbe	-5,4	-14,3	-2,1	-41,3	112,9
1.1. Tuje v Slovenijo	-0,2	3,0	4,3	64,9	111,0
1.2. Domače v tujini	-5,2	-17,3	-6,5	-23,5	1,8
2. Naložbe v vrednostne papirj	0,2	0,1	2,5		-8,9
3. Ostale naložbe	-108,3	117,6	-48,4	-225,1	-121,3
3.1. Terjatve	67,5	-91,0	-179,0	-108,7	-155,9
a) Komercialni krediti (ostali sektorji)		-54,6	30,1	-41,8	6,6
- Dolgoročni		-20,6	26,6	-21,3	6,6
- Kratkoročni		-34,0	3,5	-20,5	
b) Posojila (Banke)	-2,4	-0,1	-0,3	-4,7	-28,9
- Dolgoročna	-2,4	-0,1	-0,3	0,0	-30,5
- Kratkoročna				-4,7	1,5
c) Gotovina in vloge	61,2	-46,7	-242,8	-73,3	-139,5
Banke	-54,3	-251,2	134,3	18,8	-148,7
Ostali sektorji (prebivalstvo)	115,5	204,5	-377,1	-92,0	9,2
d) Ostale terjatve	8,7	10,4	34,0	11,0	5,9
3.2. Obveznosti	-175,8	208,6	130,6	-116,4	34,7
a) Komercialni krediti (dolgoročni)	4,7	14,8	0,4	-18,2	-12,9
Vladni sektor[1]			-0,8	2,7	-1,4
Ostali sektorji[1]	4,7	14,8	1,2	-20,9	-11,5
b) Posojila	17,3	48,0	120,5	-47,4	32,9
Vladni sektor[1]			65,3	11,2	-16,8
Banke	27,7	-24,5	0,1	-44,0	-9,1
- Dolgoročna	57,3	21,6	-3,0	-23,9	-6,8
- Kratkoročna	-29,6	-46,1	3,1	-20,1	-2,4
Ostali sektorji[1]	-10,4	72,5	55,1	-14,6	58,8
- Dolgoročna	-11,2	66,9	60,7	-18,3	52,1
- Kratkoročna	0,9	5,6	-5,6	3,7	6,7
c) Vloge	-194,3	132,8	-64,8	-61,7	7,9
d) Ostale obveznosti	-3,5	13,0	74,5	10,9	6,8
4. Mednarodne denarne rezerve[3]	-	-	-	-106,8	-632,6
Gotovina in vloge	-	-	-	-106,8	-632,6
III. Statistična napaka in multilateralna izravnava[2]	-1.238,4	-1.191,8	-470,4	161,5	-108,9

3.3. Plačilna bilanca - tekoči račun

Mio USD		Tekoči račun			Blago[1]			Storitve		
		Saldo	Prejemki	Izdatki	Saldo	Izvoz	Uvoz	Saldo	Izvoz	Uvoz
	Stolpec	1=2+3	2	3	4=5+6	5	6	7=8+9	8	9
	Koda									
1992		926,2	8.065,0	-7.138,9	791,1	6.682,9	-5.891,8	180,3	1.219,3	-1.039,0
1993		191,9	7.745,2	-7.553,3	-154,2	6.082,9	-6.237,1	375,3	1.392,7	-1.017,3
1994		573,0	9.212,5	-8.639,5	-336,4	6.831,7	-7.168,1	643,0	1.809,1	-1.166,1
1995		-99,4	11.036,0	-11.135,3	-953,0	8.350,2	-9.303,3	578,2	2.027,5	-1.449,4
1996		31,4	11.151,2	-11.119,9	-824,9	8.352,6	-9.177,5	633,4	2.135,1	-1.501,6
1997		11,4	11.111,1	-11.099,7	-776,3	8.407,5	-9.183,8	630,3	2.047,5	-1.417,2
1998		-147,2	11.835,4	-11.982,5	-789,3	9.090,9	-9.880,2	492,5	2.027,5	-1.535,0
1999		-782,6	11.266,4	-12.048,9	-1.245,2	8.622,7	-9.867,9	364,1	1.899,2	-1.535,1
2000		-594,2	11.428,3	-12.022,6	-1.081,2	8.806,0	-9.887,2	426,0	1.885,5	-1.459,5
2000	jan.	-22,4	840,2	-862,6	-91,0	646,7	-737,7	41,5	137,7	-96,2
	feb.	-28,4	920,1	-948,5	-84,0	726,9	-810,9	39,4	136,1	-96,7
	mar.	-118,4	1.023,0	-1.141,4	-137,5	817,6	-955,1	36,3	143,4	-107,1
	apr.	-44,0	895,0	-939,1	-121,3	680,8	-802,1	37,8	141,5	-103,7
	maj	-82,8	972,5	-1.055,3	-119,3	746,4	-865,7	40,3	164,0	-123,7
	jun.	31,9	1.063,8	-1.031,9	-21,5	832,4	-853,9	49,6	170,9	-121,4
	jul.	-64,6	1.040,5	-1.105,1	-91,1	777,9	-869,0	4,5	198,3	-193,8
	avg.	-90,1	805,1	-895,2	-119,6	562,3	-682,0	11,0	185,1	-174,1
	sep.	25,6	1.006,1	-980,5	-36,7	780,9	-817,6	56,4	172,4	-116,0
	okt.	-18,8	981,5	-1.000,3	-75,1	774,8	-849,9	41,5	144,4	-102,9
	nov.	-26,5	970,3	-996,7	-87,8	766,6	-854,4	33,3	141,0	-107,7
	dec.	-155,8	910,2	-1.066,0	-96,3	692,7	-789,0	34,3	150,5	-116,3
2001	jan.	53,9	992,5	-938,5	-31,9	764,9	-796,8	51,3	155,1	-103,8
	feb.	7,0	964,2	-957,2	-44,7	766,6	-811,3	21,7	118,7	-97,0
	mar.	-11,3	1.113,2	-1.124,5	-35,8	884,6	-920,4	36,5	142,1	-105,6
	apr.	-24,8	957,1	-981,9	-78,0	742,7	-820,8	31,5	140,6	-109,1
	maj	-54,9	1.031,9	-1.086,8	-90,2	795,9	-886,2	48,3	171,2	-122,9

Mio USD		Storitve						Dohodki				
		Poslovno tehnične storitve			Ostale storitve			Saldo	Dohodki od dela			
		Saldo	Izvoz	Uvoz	Saldo	Izvoz	Uvoz		Saldo	Prejemki	Izdatki	Saldo
	Stolpec	1=2+3	2	3	4=5+6	5	6	7	8=9+10	9	10	11=12+16
	Koda											
1992		-6,3	5,2	-11,4	-132,8	136,2	-269,0	-91,3	-1,5	-	-1,5	-89,8
1993		-1,4	108,7	-110,1	-85,8	57,7	-143,5	-51,4	-7,7	8,0	-15,7	-43,6
1994		32,6	152,5	-119,9	-98,9	50,9	-149,8	169,8	201,3	217,3	-16,1	-31,4
1995		-37,8	124,8	-162,6	-107,8	68,5	-176,3	179,4	190,5	215,8	-25,3	-11,2
1996		-84,7	108,2	-192,9	-86,3	90,5	-176,8	132,2	209,7	233,7	-24,0	-77,5
1997		-75,9	108,3	-184,2	-110,7	101,2	-212,0	39,4	179,2	205,6	-26,3	-139,8
1998		-103,4	111,2	-214,6	-111,9	121,0	-232,9	27,9	178,7	205,9	-27,2	-150,8
1999		-113,4	118,1	-231,4	-115,6	125,9	-241,6	-24,5	174,5	199,4	-24,9	-199,0
2000		-83,7	121,8	-205,6	-125,5	129,1	-254,6	-60,3	152,0	178,0	-26,1	-212,3
2000	jan.	-6,3	9,5	-15,8	-9,8	11,0	-20,8	17,9	13,8	16,0	-2,2	4,1
	feb.	-5,8	9,4	-15,2	-10,8	8,9	-19,8	6,3	13,2	15,5	-2,3	-6,9
	mar.	-6,6	10,1	-16,7	-14,2	10,1	-24,3	-16,3	13,0	15,2	-2,2	-29,3
	apr.	-5,3	9,6	-14,8	-11,8	8,0	-19,8	15,2	12,9	15,1	-2,2	2,3
	maj	-5,9	10,7	-16,6	-9,0	11,3	-20,3	-14,2	12,4	14,6	-2,2	-26,6
	jun.	-7,8	9,6	-17,4	-9,4	11,1	-20,5	-0,6	12,8	15,2	-2,5	-13,3
	jul.	-8,7	11,6	-20,3	-13,4	10,5	-23,8	11,1	13,1	15,4	-2,4	-2,0
	avg.	-8,5	9,1	-17,6	-13,0	9,4	-22,4	10,1	12,7	14,7	-2,0	-2,6
	sep.	-4,0	10,3	-14,4	-10,6	9,7	-20,3	1,6	11,9	14,0	-2,1	-10,3
	okt.	-6,5	9,3	-15,8	-7,9	11,7	-19,6	9,1	12,3	14,2	-2,0	-3,2
	nov.	-7,6	10,5	-18,1	-7,7	12,7	-20,4	10,2	11,9	13,7	-1,7	-1,7
	dec.	-10,8	12,0	-22,8	-7,8	14,9	-22,7	-110,7	12,0	14,3	-2,4	-122,6
2001	jan.	-5,0	11,6	-16,6	-9,9	15,0	-24,9	19,2	13,9	15,9	-2,0	5,3
	feb.	-6,6	10,7	-17,3	-9,5	10,9	-20,4	25,3	13,5	15,5	-2,0	11,8
	mar.	-6,8	10,8	-17,6	-6,4	15,0	-21,5	-35,5	13,3	15,5	-2,2	-48,8
	apr.	-7,0	10,6	-17,6	-11,2	10,5	-21,7	7,1	13,1	15,2	-2,1	-6,0
	maj	-7,0	12,1	-19,1	-10,0	14,0	-24,0	-20,1	13,4	14,9	-1,5	-33,5

Storitve											
Transport			Potovanja			Gradbene storitve			Posredovanje		
Saldo	Izvoz	Uvoz	Saldo	Izvoz	Uvoz	Saldo	Izvoz	Uvoz	Saldo	Izvoz	Uvoz
10=11+12	11	12	13=14+15	14	15	16=17+18	17	18	19=20+21	20	21
-163,8	275,6	-439,4	389,0	671,0	-281,9	...	...	...	94,0	131,3	-37,3
56,7	446,2	-389,5	428,9	734,1	-305,2	...	...	...	-22,9	46,1	-69,0
67,6	486,7	-419,0	523,3	913,0	-389,7	121,8	125,1	-3,3	-3,5	81,0	-84,5
69,3	505,3	-436,0	510,6	1.084,0	-573,3	112,0	135,5	-23,5	31,8	109,5	-77,6
73,3	480,7	-407,5	638,1	1.239,8	-601,6	48,8	92,6	-43,8	44,3	123,3	-79,0
97,2	464,5	-367,3	669,5	1.186,9	-517,5	27,2	79,9	-52,7	22,9	106,6	-83,7
131,2	540,0	-408,9	530,2	1.088,4	-558,2	38,2	73,4	-35,2	8,1	93,4	-85,3
142,3	520,6	-378,3	414,6	953,6	-539,0	-6,0	58,2	-64,2	42,2	122,8	-80,7
139,4	493,1	-353,8	439,6	956,8	-517,2	13,4	65,4	-52,0	42,8	119,2	-76,3
14,2	38,1	-23,9	48,8	71,2	-22,3	-3,5	4,6	-8,1	-2,0	3,3	-5,3
12,4	40,7	-28,4	36,5	60,5	-24,1	1,1	3,8	-2,7	6,1	12,6	-6,5
10,4	40,3	-29,9	39,5	66,5	-27,0	5,1	7,5	-2,3	2,1	9,0	-6,9
14,0	38,8	-24,7	36,9	70,3	-33,4	-1,7	3,9	-5,6	5,7	11,1	-5,3
9,0	43,8	-34,8	47,5	81,8	-34,3	-6,7	4,4	-11,1	5,4	12,1	-6,6
14,5	42,3	-27,8	43,9	89,8	-45,9	2,5	5,9	-3,4	5,8	12,2	-6,4
9,9	43,2	-33,3	-0,8	105,4	-106,3	3,2	6,8	-3,6	14,3	20,8	-6,5
16,4	43,1	-26,7	23,4	121,1	-97,7	0,3	4,7	-4,4	-7,5	-2,3	-5,3
8,5	39,1	-30,6	46,5	90,0	-43,4	5,6	7,3	-1,7	10,4	16,0	-5,5
9,9	37,3	-27,4	44,6	75,7	-31,1	3,0	5,2	-2,2	-1,6	5,1	-6,7
8,8	40,4	-31,5	36,6	63,1	-26,5	2,7	6,9	-4,2	0,4	7,5	-7,0
11,3	45,9	-34,6	36,2	61,4	-25,2	1,7	4,4	-2,7	3,6	11,9	-8,3
11,1	36,5	-25,4	50,5	73,6	-23,1	-0,2	4,1	-4,3	4,9	14,3	-9,4
9,4	34,8	-25,5	35,6	59,0	-23,5	1,4	4,4	-3,0	-8,5	-1,2	-7,3
11,2	39,3	-28,2	39,8	67,0	-27,1	3,5	7,4	-3,9	-4,8	2,5	-7,3
13,9	38,9	-25,0	43,8	77,3	-33,5	2,6	5,5	-2,8	-10,7	-2,3	-8,4
7,5	42,4	-34,8	47,8	81,0	-33,2	2,7	6,5	-3,9	7,3	15,3	-7,9

Dohodki								Tekoči transferi				
Dohodki od kapitala								Saldo	V Slovenijo		V tujino	
Skupaj	Prejemki			Izdatki					Vladni sektor	Ostali sektorji	Vladni sektor	Ostali sektorji
	Od nep. naložb	Od kreditov	Od vred. papirjev	Skupaj	Od nep. naložb	Od kreditov	Od vred. papirjev					
12=13+.+15	13	14	15	16=17+.+19	17	18	19	20	21	22	23	24
69,8	7,6	62,2	...	-159,6	-1,4	-158,2	...	46,0	13,3	79,7	-43,9	-3,0
106,7	2,8	103,9	...	-150,3	-3,4	-146,9	...	22,2	62,0	93,1	-120,8	-12,1
117,2	7,9	109,2	0,0	-148,6	-6,4	-142,2	0,0	96,6	11,3	226,0	-120,1	-20,5
194,7	3,4	177,4	13,8	-205,9	-22,8	-175,3	-7,7	96,2	18,7	229,0	-101,2	-50,3
179,0	4,9	154,3	19,8	-256,4	-33,9	-195,3	-27,2	90,6	16,4	234,5	-96,7	-63,6
191,1	15,7	144,6	30,9	-330,9	-90,7	-209,5	-30,7	118,1	29,5	230,1	-95,7	-45,7
211,3	-8,2	136,7	82,8	-362,1	-105,7	-205,8	-50,5	121,8	21,6	278,2	-105,9	-72,1
210,8	-2,1	89,7	123,2	-409,8	-154,4	-177,5	-77,9	123,0	24,0	310,3	-108,6	-102,6
216,4	0,9	97,1	118,4	-428,7	-138,9	-196,4	-93,5	121,3	40,8	301,6	-101,7	-119,4
16,9	0,1	6,9	9,9	-12,8	-0,1	-12,3	-0,3	9,2	0,8	22,1	-8,2	-5,5
17,5	0,6	7,4	9,4	-24,4	-2,6	-10,2	-11,7	9,9	1,1	23,0	-7,7	-6,4
15,7	0,4	6,3	9,0	-45,1	-4,4	-21,6	-19,0	-0,9	3,1	27,9	-9,9	-22,0
18,3	2,9	7,2	8,2	-16,0	-3,2	-11,7	-1,2	24,3	14,3	25,1	-7,7	-7,3
21,5	0,3	9,4	11,8	-48,1	-6,0	-12,1	-30,1	10,4	2,5	23,5	-7,8	-7,8
19,5	1,2	8,5	9,7	-32,8	-6,2	-21,6	-5,0	4,4	4,1	21,8	-10,8	-10,6
20,8	0,3	10,1	10,4	-22,8	-4,4	-16,8	-1,6	10,9	5,6	22,5	-7,8	-9,4
21,0	0,2	9,7	11,1	-23,6	-1,2	-9,0	-13,3	8,4	2,1	19,8	-7,1	-6,4
17,1	0,5	8,7	7,9	-27,4	-3,2	-21,2	-3,0	4,3	-0,2	21,9	-7,0	-10,5
19,1	0,0	9,4	9,6	-22,2	-3,6	-15,8	-2,8	5,6	2,1	26,8	-7,9	-15,5
14,0	0,2	2,3	11,5	-15,8	-1,1	-12,3	-2,3	17,8	0,9	34,0	-10,0	-7,1
15,1	-6,0	11,2	9,9	-137,8	-102,9	-31,8	-3,0	16,9	4,4	33,1	-9,8	-10,9
25,5	0,1	11,2	14,1	-20,1	-0,3	-17,9	-1,9	15,3	4,8	26,4	-8,4	-7,5
36,4	4,1	10,2	22,1	-24,6	-0,5	-11,3	-12,8	4,7	0,5	26,5	-12,7	-9,6
26,9	0,1	10,7	16,1	-75,7	-1,0	-29,7	-45,0	23,5	9,2	34,9	-7,9	-12,7
22,7	0,8	11,2	10,8	-28,7	-3,1	-15,7	-9,9	14,6	5,4	30,5	-8,3	-12,9
23,9	0,3	12,4	11,3	-57,4	-10,0	-22,2	-25,2	7,1	1,9	24,1	-8,5	-10,4

3.4. Plačilna bilanca - kapitalski in finančni račun

Mio USD		Kapitalski in finančni račun	Kapitalski račun	Kapitalski transferi	Patenti in licence	Finančni račun	Neposredne naložbe	Domače v tujini	Tuje v Sloveniji	Naložbe v vrednostne papirje[2,3]	Ostale naložbe
Stolpec		1	2	3	4	5	6	7	8	9	10
Koda											
1992		-645,4	...	...	...	-645,4	112,9	1,8	111,0	-8,9	-116,8
1993		-201,7	4,1	4,7	-0,6	-205,8	111,3	-1,3	112,6	3,1	-209,2
1994		-503,1	-3,2	-1,6	-1,6	-499,9	131,0	2,9	128,1	-32,5	43,0
1995		294,0	-6,9	-4,6	-2,3	300,9	182,5	5,1	177,4	-13,5	368,5
1996		-26,1	-1,8	0,8	-2,6	-24,3	187,7	-6,3	194,0	636,9	-261,3
1997		-88,7	1,1	2,1	-1,0	-89,8	339,6	-35,6	375,2	236,0	621,8
1998		84,9	-1,5	-0,4	-1,1	86,3	249,5	1,7	247,9	89,6	-95,0
1999		755,3	-0,6	0,1	-0,7	755,9	143,5	-37,7	181,2	353,8	177,6
2000		540,7	1,3	0,7	0,6	539,5	133,4	-47,6	181,0	188,7	396,1
2000	jan.	-8,5	0,3	0,3	0,0	-8,9	-1,5	-2,1	0,6	-14,2	-46,0
	feb.	35,2	-0,1	-0,1	0,0	35,3	0,9	-0,8	1,7	-5,9	21,3
	mar.	142,2	-0,4	-0,1	-0,3	142,6	-1,0	-1,8	0,7	359,2	56,8
	apr.	50,9	0,1	0,1	0,0	50,8	21,4	-4,2	25,6	-0,2	61,3
	maj	80,7	-0,2	-0,1	-0,1	80,8	2,2	-3,6	5,8	-15,5	-58,6
	jun.	-38,0	-0,3	-0,1	-0,2	-37,7	-0,4	-5,8	5,3	-31,5	-8,7
	jul.	69,4	-0,1	-0,1	0,0	69,5	0,3	-4,8	5,1	-15,2	97,9
	avg.	81,8	0,0	0,0	0,0	81,8	-1,9	-1,3	-0,7	-29,8	98,2
	sep.	-6,5	0,3	-0,2	0,5	-6,7	14,1	-4,5	18,7	-3,9	-7,7
	okt.	-5,6	0,1	0,2	0,0	-5,7	-1,2	-7,1	5,9	-1,0	43,2
	nov.	4,9	0,6	0,6	0,0	4,3	4,7	-1,7	6,3	-31,0	6,7
	dec.	134,3	0,9	0,1	0,8	133,4	95,8	-10,0	105,8	-22,2	131,6
2001	jan.	-51,3	0,1	0,1	0,0	-51,4	-7,1	-9,8	2,7	-18,7	-75,4
	feb.	-23,5	-0,2	-0,1	-0,1	-23,4	106,2	-1,7	107,9	86,5	-133,2
	mar.	-2,4	0,2	0,2	0,0	-2,6	11,4	-0,6	12,0	9,9	-15,5
	apr.	43,3	0,1	0,1	0,0	43,3	-2,0	-0,1	-1,9	361,9	166,4
	maj	31,7	0,0	0,1	0,0	31,7	54,6	-12,4	67,0	-19,4	48,1

Mio USD		Terjatve			Obveznosti						
		Ostale terjatve			Skupaj	Komercialni krediti[4]	Skupaj	Posojila			
		Banka Slovenije[5]	Banke	Ostali sektorji				Banka Slovenije[6]	Vladni sektor	Skupaj	Banke[2] Dolgoročna
Stolpec		1	2	3	4	5	6	7	8	9=10+11	10
Koda											
1992		0,6	5,7	-0,1	40,6	-12,9	32,9	...	-16,8	-9,1	-6,8
1993		0,1	-34,4	-0,3	104,3	-13,0	161,2	-13,9	78,6	1,7	-2,4
1994		-98,3	-13,5	0,0	248,5	-10,6	326,4	-5,2	96,8	106,3	106,0
1995		-66,8	-86,6	-1,8	608,6	-4,0	565,5	-3,5	140,7	215,7	212,4
1996		131,4	21,1	-1,0	170,8	21,4	-7,5	-2,6	-68,3	-174,6	-171,4
1997		-7,6	-50,2	0,5	361,3	9,3	332,0	-1,2	-23,3	-15,0	-15,0
1998		-5,4	9,2	2,7	364,4	39,7	272,1	0,0	-21,9	40,8	40,3
1999		-5,6	-28,5	1,0	752,7	-22,7	771,6	0,0	17,2	257,2	250,0
2000		-5,7	-23,4	0,6	933,0	-20,4	936,0	0,0	126,5	278,7	281,9
2000	jan.	-5,1	-1,0	0,0	-0,3	-6,5	27,7	0,0	21,5	10,6	10,6
	feb.	0,0	-2,8	0,0	112,3	-0,3	112,8	0,0	58,0	7,7	7,7
	mar.	0,0	-0,5	-0,1	130,1	0,8	120,3	0,0	-3,6	23,1	23,1
	apr.	0,0	-1,0	0,1	63,9	-3,5	66,0	0,0	-2,2	32,1	31,2
	maj	0,0	5,6	0,2	26,6	-0,5	18,5	0,0	-29,9	4,3	3,9
	jun.	-0,1	0,0	-0,3	98,7	-1,1	77,9	0,0	14,3	28,4	30,4
	jul.	0,0	-1,2	-0,2	44,3	2,9	58,2	0,0	2,6	8,5	8,6
	avg.	-0,1	0,7	0,0	21,6	-2,0	26,5	0,0	-4,2	0,2	0,2
	sep.	0,0	-20,7	0,0	99,6	-1,1	81,7	0,0	15,1	8,4	8,5
	okt.	-0,1	-8,8	0,0	71,0	-1,8	73,5	0,0	18,1	6,2	8,5
	nov.	-0,1	6,1	1,4	183,2	-0,6	192,2	0,0	16,1	149,7	149,7
	dec.	-0,1	0,3	-0,5	82,0	-6,7	80,7	0,0	20,6	-0,8	-0,6
2001	jan.	-5,1	-7,8	0,0	26,2	-0,3	26,3	0,0	19,0	-1,0	-1,0
	feb.	0,0	-2,8	0,1	34,8	-3,5	28,5	0,0	-4,5	3,0	3,0
	mar.	0,0	-2,4	0,0	35,0	1,6	11,2	0,0	-18,3	-5,1	-5,2
	apr.	0,0	0,5	-2,0	125,1	4,7	93,7	0,0	5,8	18,8	19,7
	maj	0,0	4,1	0,1	47,6	-0,2	66,2	0,0	18,8	27,4	27,4

Terjatve											
Skupaj	Komercialni krediti[4]			Posojila				Gotovina in vloge			
	Skupaj	Dolgoročni	Kratkoročni[4]	Skupaj	Banke		Ostali sektorji	Skupaj	Banke	Ostali sektorji	
					Dolgoročna	Kratkoročna				Prebivalstvo	Rač.v tujini
11	12=13+14	13	14	15=16+..+18	16	17	18	19=20+..+22	20	21	22
-157,5	6,6	6,6	...	-30,8	-36,7	6,0	...	-139,5	-148,7	9,2	...
-313,5	93,3	5,3	88,0	11,5	21,7	-10,2	...	-383,7	-450,8	86,7	-19,6
-205,6	-8,7	-0,5	-8,2	-10,7	-10,3	-1,0	0,6	-74,6	-328,4	232,0	21,8
-240,2	-5,4	13,4	-18,7	-17,0	-8,8	-5,4	-2,7	-62,5	-201,4	142,0	-3,1
-432,0	-316,8	9,1	-325,9	-5,0	-3,6	0,1	-1,4	-261,7	-339,3	36,7	40,9
260,6	-351,6	9,0	-360,6	-64,5	-37,0	-32,2	4,7	733,9	598,6	151,4	-16,0
-459,4	-468,5	-19,3	-449,3	-55,2	-38,3	6,5	-23,3	57,8	-29,6	89,0	-1,6
-575,1	-313,2	-25,4	-287,7	-42,2	6,8	-14,4	-34,6	-186,7	29,4	-223,0	6,9
-536,9	-212,1	2,5	-214,6	-65,3	-0,8	5,0	-69,5	-231,0	-240,7	15,7	-5,9
-45,8	-48,0	1,3	-49,4	-5,1	-2,2	0,3	-3,3	13,5	-5,5	18,0	1,0
-91,0	-28,5	1,1	-29,6	3,4	3,6	1,7	-1,9	-63,1	-67,6	2,9	1,6
-73,2	-67,7	-0,2	-67,5	-8,6	-0,8	-1,3	-6,5	3,8	7,6	-0,9	-3,0
-2,6	23,8	1,2	22,6	-6,6	0,2	-2,5	-4,4	-18,8	-4,0	-15,2	0,4
-85,2	9,4	1,8	7,6	-14,1	0,7	-0,5	-14,3	-86,2	-81,7	-4,5	0,0
-107,3	-97,0	-0,1	-96,9	-1,0	0,0	8,3	-9,2	-8,9	0,8	-9,0	-0,7
53,6	33,8	1,6	32,2	-10,2	-3,5	0,4	-7,1	31,4	22,0	11,6	-2,2
76,6	64,4	-9,9	74,4	7,4	2,1	0,5	4,8	4,2	-24,3	25,9	2,6
-107,3	-59,8	-0,3	-59,4	-0,5	1,4	0,0	-2,0	-26,3	-24,7	-2,4	0,7
-27,8	-23,6	2,6	-26,2	-14,1	-3,4	2,6	-13,3	18,7	21,7	-3,8	0,8
-176,5	18,8	1,2	17,6	-5,5	-1,0	0,9	-5,5	-197,1	-197,9	0,8	0,0
49,6	-37,8	2,1	-39,9	-10,1	2,1	-5,3	-6,9	97,9	112,9	-7,7	-7,3
-101,6	-54,3	2,9	-57,2	-5,4	-0,4	1,8	-6,7	-29,0	-47,5	0,6	17,9
-167,9	-10,8	2,1	-12,9	-9,0	2,5	-1,0	-10,5	-145,4	-128,8	-8,3	-8,3
-50,5	-49,9	2,5	-52,4	-2,0	-1,3	0,4	-1,1	3,8	2,5	-2,3	3,6
41,3	9,6	2,1	7,5	4,5	1,2	1,2	2,1	28,7	39,0	-10,5	0,1
0,5	16,8	0,8	16,0	-6,0	1,2	0,2	-7,4	-14,4	-10,7	-3,6	-0,1

Obveznosti						Mednarodne denarne rezerve[7]	Zlato, SDR in rezervna imetja pri MDS	Gotovina in vloge[2,5]	Vrednostni papirji	Neto napake in izpustitve
Posojila				Vloge	Ostale obveznosti					
Banke[2]	Skupaj	Ostali sektorji								
Kratkoročna		Dolgoročna	Kratkoročna							
11	12=13+14	13	14	15	16	17	18	19	20	21
-2,4	58,8	52,1	6,7	13,8	7,4	-632,6	-	-627,0	-5,6	-280,8
4,1	94,7	27,3	67,5	-40,3	-3,7	-111,1	-17,8	-48,0	-45,3	9,7
0,2	128,5	134,8	-6,3	-0,1	-67,2	-641,4	0,0	-604,7	-36,6	-69,9
3,3	212,6	262,0	-49,5	39,3	7,9	-236,6	0,0	-121,1	-115,5	-194,6
-3,2	238,0	233,0	4,9	161,4	-4,5	-587,5	-0,1	-392,6	-194,8	-5,3
0,0	371,6	302,8	68,8	19,4	0,5	-1.287,2	0,1	-508,0	-779,2	77,2
0,4	253,2	273,0	-19,8	47,1	5,5	-157,8	-46,0	721,2	-833,1	62,3
7,2	497,1	482,9	14,2	-2,4	6,2	81,1	-45,4	526,6	-400,1	27,3
-3,2	530,9	542,2	-11,3	30,4	-13,1	-178,7	17,5	-178,4	-17,8	53,5
0,0	-4,5	8,7	-13,1	-11,3	-10,1	52,9	-0,1	-1,9	54,9	31,0
0,0	47,1	35,5	11,6	-0,4	0,1	18,9	-0,6	147,4	-127,9	-6,8
0,0	100,7	93,9	6,8	6,7	2,2	-272,4	1,9	-368,1	93,8	-23,9
1,0	36,1	50,8	-14,7	4,2	-2,9	-31,7	0,0	-74,7	43,0	-6,8
0,5	44,0	42,5	1,5	9,3	-0,7	152,6	6,2	66,7	79,7	2,1
-2,0	35,2	41,5	-6,3	23,3	-1,4	2,9	0,0	130,0	-127,0	6,1
0,0	47,0	51,9	-4,9	-16,4	-0,4	-13,5	2,8	-117,0	100,7	-4,8
0,0	30,4	27,0	3,4	-2,7	-0,2	15,5	6,1	44,0	-34,6	8,3
0,0	58,2	72,3	-14,1	18,0	1,0	-9,3	0,0	91,1	-100,3	-19,2
-2,3	49,2	54,9	-5,6	0,8	-1,5	-46,8	1,7	-23,7	-24,8	24,4
0,0	26,4	29,7	-3,3	-8,3	-0,1	23,9	-0,5	-42,9	67,4	21,6
-0,2	61,0	33,5	27,5	7,1	0,8	-71,8	0,0	-29,1	-42,7	21,5
0,0	8,4	2,7	5,7	0,4	-0,2	49,7	0,0	92,2	-42,4	-2,6
0,0	29,9	26,1	3,9	11,2	-1,4	-82,8	3,4	-160,6	74,4	16,5
0,1	34,7	18,6	16,0	22,6	-0,5	-8,5	-3,9	-0,9	-3,7	13,7
-0,9	69,1	42,6	26,5	27,1	-0,4	-483,0	0,0	-377,7	-105,3	-18,6
0,0	20,0	17,4	2,6	-20,8	2,4	-51,6	-2,8	124,4	-173,2	23,2

3.5. Blagovna menjava - efektivni tečaji

		Izvoz	Uvoz	Saldo	Nominalni efektivni tečaj	Realni efektivni tečaj; deflator		
						Cene življenjskih potrebščin	Industrijske cene	Stroški dela na enoto proizvoda
		Mio USD			Indeksi 1995=100			
Stolpec		1	2	3=1-2	4	5	6	7
Koda								
1992		6.681	6.141	540	144,5	86,4	92,9	80,0
1993		6.083	6.501	-418	113,8	87,0	89,4	89,3
1994		6.828	7.304	-476	99,9	90,2	91,4	90,8
1995		8.316	9.492	-1.176	100,0	100,0	100,0	100,0
1996		8.310	9.421	-1.112	89,9	96,7	95,6	98,4
1997		8.369	9.366	-998	84,7	97,0	95,1	98,8
1998		9.051	10.111	-1.060	82,5	100,7	98,6	101,9
1999		8.546	10.083	-1.537	77,9	100,0	95,2	102,2
2000		8.732	10.116	-1.384	71,5	97,6	90,8	95,6
1999	maj	713	888	-174	78,0	98,9	94,4	103,1
	jun.	736	1.058	-322	77,2	97,8	93,9	101,7
	jul.	745	717	29	76,5	98,3	92,8	101,0
	avg.	542	592	-50	76,9	99,6	93,1	101,4
	sep.	769	846	-77	76,9	100,3	93,5	101,5
	okt.	791	884	-93	77,1	100,9	95,1	100,9
	nov.	752	888	-137	76,5	100,5	94,4	101,7
	dec.	709	886	-177	75,8	100,1	94,1	102,2
2000	jan.	642	756	-114	75,2	99,9	93,6	101,4
	feb.	723	832	-109	74,2	99,1	93,0	99,2
	mar.	813	981	-168	73,4	98,5	91,8	96,2
	apr.	677	820	-143	72,8	98,3	91,6	95,3
	maj	741	886	-145	71,7	97,2	90,0	94,6
	jun.	823	872	-48	71,9	97,5	90,1	93,5
	jul.	769	887	-117	71,3	97,3	90,2	93,6
	avg.	553	694	-141	70,6	96,6	90,2	92,9
	sep.	774	835	-61	69,8	96,6	89,0	92,8
	okt.	769	871	-102	69,3	96,4	89,7	93,4
	nov.	762	875	-113	68,9	96,7	89,6	96,0
	dec.	688	808	-120	69,1	97,0	90,6	98,4
2001	jan.	757	816	-59	69,3	97,3	92,1	99,3
	feb.	761	833	-71	68,6	96,9	92,4	96,3
	mar.	880	942	-62	68,2	97,4	91,4	94,8
	apr.	736	840	-103	67,7	96,9	91,3	93,1
	maj	788	910	-122	67,3	97,3	90,8	93,2

Vir: Statistični urad RS in preračuni v BS

3.6. Struktura blagovne menjave po sektorjih SMTK in po ekonomskem namenu

Mio USD	Izvoz				Uvoz			
	1999	2000	januar - maj		1999	2000	januar - maj	
			2000	2001			2000	2001
Skupaj	8.546	8.731	3.595	3.923	10.083	10.115	4.275	4.341
Živila in žive živali	219	205	80	88	540	514	209	213
Pijače in tobak	102	110	42	41	61	58	23	18
Surove snovi razen goriv	160	169	75	81	473	547	231	227
Mineralna goriva in maziva	51	57	23	40	642	917	357	357
Živalska in rastlinska olja in maščobe	10	6	3	2	37	30	13	12
Kemični proizvodi	934	976	393	449	1.184	1.255	532	563
Izdelki razvrščeni po materialu	2.238	2.382	989	1.064	2.173	2.214	920	1.002
Stroji in transportne naprave	3.035	3.140	1.307	1.423	3.727	3.456	1.520	1.463
Razni gotovi izdelki	1.796	1.685	684	734	1.232	1.112	464	480
Drugo blago in transakcije	1	1	1	1	13	13	6	6
Proizvodi za reprodukcijo	4.016	4.272	1.788	1.961	5.549	6.033	2.515	2.626
Proizvodi za investicije	1.079	1.120	447	540	1.940	1.823	770	702
Proizvodi za široko porabo	3.451	3.339	1.360	1.422	2.593	2.259	991	1.012

Vir: Statistični urad RS.

3.7. Regionalna usmerjenost blagovne menjave

Mio USD	Izvoz				Uvoz			
	1999	2000	januar - maj		1999	2000	januar - maj	
			2000	2001			2000	2001
Skupaj	8.546	8.731	3.595	3.923	10.083	10.115	4.275	4.341
Evropska unija	5.650	5.580	2.384	2.515	6.945	6.856	2.911	2.954
Avstrija	622	656	269	300	805	832	340	353
Belgija	134	98	40	42	149	147	64	66
Danska	79	81	33	37	53	53	20	23
Finska	17	23	10	10	53	58	22	20
Francija	491	619	259	272	1.100	1.043	476	510
Grčija	24	24	10	11	24	22	8	12
Irska	9	14	6	6	38	38	15	14
Italija	1.176	1.188	502	534	1.686	1.761	696	774
Luksemburg	10	4	3	1	18	19	9	9
Nemčija	2.627	2.376	1.042	1.050	2.072	1.919	814	818
Nizozemska	144	150	66	69	208	211	84	89
Portugalska	12	16	6	7	11	12	4	7
Španija	76	84	36	39	234	265	148	109
Švedska	61	61	26	30	185	167	93	44
Velika Britanija	170	186	76	108	307	310	118	105
EFTA	112	125	47	48	239	213	96	67
Islandija	2	1	1	0	0	1	0	0
Liechenstein	3	5	2	2	1	2	1	0
Norveška	18	17	7	6	22	49	22	7
Švica	89	101	37	39	215	162	73	60
Neevropske države članice OECD	387	404	160	154	717	680	304	273
Avstralija	14	12	5	8	13	13	9	5
Južna Koreja	8	13	5	4	104	73	36	30
Mehika	6	7	2	4	6	13	5	5
Nova Zelandija	2	2	1	1	3	2	1	1
Kanada	22	20	7	7	54	59	35	14
Japonska	13	12	3	4	191	166	73	62
Turčija	64	68	26	20	52	54	22	40
Združene države Amerike	258	270	111	107	293	299	122	116
CEFTA	622	692	286	308	851	920	389	407
Bolgarija	25	28	10	13	55	46	18	12
Češka	159	151	58	67	281	252	105	108
Madžarska	145	168	69	68	267	294	115	126
Poljska	190	226	102	104	111	137	57	63
Romunija	42	49	19	22	46	58	43	34
Slovaška	62	69	28	34	91	132	52	63
Države nekdanje Jugoslavije	1.296	1.364	521	618	572	594	227	225
Bosna in Hercegovina	363	374	140	151	56	58	20	27
Hrvaška	671	688	263	330	444	448	178	167
Makedonija	177	158	66	57	37	48	12	11
ZR Jugoslavija	85	143	51	81	36	41	17	19
Baltiške države	28	28	11	14	6	5	2	2
Estonija	3	4	2	2	1	2	0	1
Latvija	8	7	3	3	3	2	1	1
Litva	18	18	6	9	2	1	0	1
Drž. nekdanje Sov. zveze, od tega	185	253	83	139	196	258	105	146
Belorusija	14	14	5	5	3	3	1	1
Ruska federacija	129	191	64	108	159	231	94	127
Ukrajina	29	30	9	16	12	12	6	8
Druge države Evrope	6	7	3	3	3	2	1	1
Albanija	5	6	2	3	2	1	1	0
Malta	1	2	1	0	1	1	0	1
Druge države								
Druge razvite države	50	67	22	27	142	168	65	66
Druge države Bližnjega vzhoda	43	36	14	16	3	1	1	1
Druge države Azije	66	86	34	32	262	249	101	123
Druge države Severne Afrike	60	39	16	24	63	83	40	35
Druge države Zahodne Afrike	5	7	2	3	6	6	2	4
Druge države Afrike	1	3	1	2	8	7	3	3
Druge države Sr. in Ju. Amerike	32	40	10	20	69	71	29	33
Druge države Oceanije	0	0	0	0	0	0	0	0
Nerazvrščeno	4	2	1	0	1	1	1	0

Vir: Statistični urad RS.

3.8. Mednarodna likvidnost

Mio USD	Banka Slovenije							Banke		Skupaj devizne rezerve
	Mednarodne rezerve z zlatom				Skupaj	Druge terjatve do tujine	Uporabljeni krediti MDS	Devizne rezerve	Kratkoroč. obvez. do tujih finanč. organizacj	
	Zlato	Imetja SDR	Rezervna pozicija pri MDS	Devizne rezerve						
Stolpec	1	2	3	4	5 = 1+2+3+4	6	7	8	9	10 = 4+8
Koda										
1996 30. sep.	0,1	0,2	10,6	2.265,9	2.276,8	31,2	-2,6	1.903,8	-32,6	4.169,7
31. okt.	0,1	0,5	17,5	2.356,7	2.374,8	31,4	-1,3	1.929,6	-23,9	4.286,3
30. nov.	0,1	0,1	16,4	2.390,6	2.407,2	31,5	-1,3	1.871,5	-25,7	4.262,1
31. dec.	0,1	0,1	18,5	2.278,7	2.297,5	33,7	-1,3	1.845,4	-88,4	4.124,1
1997 31. jan.	0,1	0,3	17,5	2.239,1	2.257,0	38,8	-1,3	1.680,6	-23,9	3.919,7
28. feb.	0,1	0,0	21,7	2.431,8	2.453,7	38,8	-1,2	1.442,6	-19,7	3.874,4
31. mar.	0,1	0,0	25,8	2.455,8	2.481,7	39,0	-	1.472,0	-19,9	3.927,7
30. apr.	0,1	0,4	13,6	2.475,9	2.490,0	39,1	-	1.390,3	-16,5	3.866,2
31. maj	0,1	0,1	17,7	2.681,9	2.699,8	39,5	-	1.378,2	-19,2	4.060,2
30. jun.	0,1	0,1	17,8	2.845,0	2.863,0	40,1	-	1.317,2	-20,0	4.162,2
31. jul.	0,1	0,3	20,4	2.924,5	2.945,3	39,6	-	1.092,2	-17,2	4.016,6
31. avg.	0,1	0,1	29,0	3.089,9	3.119,1	40,0	-	1.088,5	-17,9	4.178,5
30. sep.	0,1	0,1	17,6	3.264,0	3.281,8	40,2	-	1.053,6	-23,4	4.317,6
31. okt.	0,1	0,4	17,8	3.352,8	3.371,1	40,6	-	1.110,4	-20,2	4.463,2
30. nov.	0,1	0,1	17,5	3.341,6	3.359,3	40,7	-	1.077,8	-21,3	4.419,4
31. dec.	0,1	0,1	17,4	3.297,2	3.314,8	41,3	-	1.079,7	-77,5	4.376,9
1998 31. jan.	0,1	0,5	17,3	3.243,6	3.261,5	46,5	-	1.035,6	-12,5	4.279,2
28. feb.	0,1	0,1	17,4	3.281,7	3.299,3	46,7	-	1.054,9	-14,6	4.336,6
31. mar.	0,1	0,1	17,2	3.268,8	3.286,2	46,9	-	1.004,0	-14,7	4.272,8
30. apr.	0,1	0,4	17,3	3.332,4	3.350,3	47,1	-	1.028,9	-15,1	4.361,3
31. maj	0,1	0,1	17,2	4.037,2	4.054,6	47,4	-	928,1	-11,5	4.965,4
30. jun.	0,1	0,1	17,1	3.639,1	3.656,5	46,4	-	941,3	-17,0	4.580,4
31. jul.	0,1	0,3	17,2	3.550,7	3.568,3	46,5	-	1.024,0	-13,1	4.574,7
31. avg.	0,1	0,0	39,7	3.530,4	3.570,3	46,5	-	1.034,6	-14,3	4.565,1
30. sep.	0,1	0,0	41,0	3.780,8	3.821,9	46,6	-	1.107,3	-17,1	4.888,1
31. okt.	0,1	0,4	42,1	3.810,4	3.852,9	46,7	-	1.023,2	-14,1	4.833,6
30. nov.	0,1	0,2	46,9	3.684,4	3.731,7	46,6	-	1.120,9	-14,2	4.805,3
31. dec.	0,1	0,2	65,4	3.572,9	3.638,6	46,8	-	1.208,6	-137,7	4.781,5
1999 31. jan.	0,1	0,2	67,0	3.476,5	3.543,9	51,9	-	1.125,3	-13,8	4.601,9
28. feb.	0,1	0,3	93,6	3.330,1	3.424,0	51,8	-	1.131,6	-20,8	4.461,7
31. mar.	0,1	0,3	93,0	3.774,8	3.868,2	51,8	-	918,6	-26,1	4.693,4
30. apr.	0,1	0,3	92,6	3.667,2	3.760,1	51,8	-	942,2	-41,8	4.609,3
31. maj	0,1	0,6	92,1	3.438,5	3.531,3	51,7	-	1.019,5	-48,1	4.458,0
30. jun.	0,1	0,6	102,2	3.207,9	3.310,8	51,8	-	1.115,2	-59,6	4.323,1
31. jul.	0,1	0,6	104,4	3.185,2	3.290,3	51,8	-	1.128,7	-44,0	4.313,9
31. avg.	0,1	1,1	109,4	3.081,0	3.191,6	51,8	-	1.186,0	-43,6	4.267,1
30. sep.	0,1	1,1	111,3	3.082,9	3.195,4	53,8	-	1.213,0	-36,9	4.295,9
31. okt.	0,1	1,1	110,7	3.058,6	3.170,5	51,9	-	1.202,5	-34,8	4.261,1
30. nov.	0,1	1,6	109,8	3.072,8	3.184,3	51,8	-	1.105,4	-50,6	4.178,2
31. dec.	0,1	1,6	107,6	3.058,8	3.168,1	52,0	-	1.056,4	-145,3	4.115,2
2000 31. jan.	0,1	1,6	106,1	2.966,7	3.074,4	57,1	-	1.037,3	-47,8	4.003,9
29. feb.	0,1	2,1	105,0	2.907,0	3.014,2	57,1	-	1.090,6	-40,4	3.997,6
31. mar.	0,1	2,1	103,6	3.184,2	3.290,1	57,1	-	1.073,2	-45,4	4.257,4
30. apr.	0,1	2,1	101,5	3.087,3	3.191,0	57,0	-	1.031,2	-47,8	4.118,6
31. maj	0,1	2,7	94,8	3.009,2	3.106,8	57,2	-	1.138,0	-55,0	4.147,3
30. jun.	0,1	2,7	96,1	3.043,6	3.142,5	57,4	-	1.152,6	-65,9	4.196,2
31. jul.	0,1	2,7	92,4	3.002,1	3.097,2	57,4	-	1.110,8	-54,7	4.112,9
31. avg.	0,1	3,2	84,3	2.893,5	2.981,1	57,6	-	1.104,6	-46,9	3.998,1
30. sep.	0,1	3,2	83,8	2.885,3	2.972,4	57,6	-	1.124,3	-57,9	4.009,7
31. okt.	0,1	3,1	80,8	2.859,3	2.943,3	57,6	-	1.077,5	-40,6	3.936,8
30. nov.	0,1	3,6	81,0	2.866,1	2.950,8	57,7	-	1.299,5	-44,7	4.165,6
31. dec.	0,1	3,7	82,3	3.110,0	3.196,1	58,1	-	1.260,0	-53,3	4.370,0
2001 31. jan.	0,1	3,6	80,9	3.027,2	3.111,8	63,2	-	1.324,7	-41,6	4.351,9
28. feb.	0,1	4,1	76,9	3.105,1	3.186,2	63,2	-	1.459,3	-48,6	4.564,3
31. mar.	0,1	4,0	79,7	3.020,4	3.104,2	63,2	-	1.338,8	-56,2	4.359,2
30. apr.	0,1	4,0	80,0	3.548,8	3.632,9	63,4	-	1.367,5	-51,6	4.916,3
31. maj	0,1	4,4	81,6	3.464,8	3.550,9	63,3	-	1.360,1	-40,3	4.824,9
30. jun.	65,7	4,3	81,1	3.473,1	3.624,2	...	-	...	...	...

3.9. Zunanji dolg Slovenije

Mio USD, če ni naznačeno drugače	1995	1996	1997	1998	1999	2000	31.05.2001
				Skupaj podatki o dolgu			
CELOTNO STANJE DOLGA (EDT) [1]	2.970	3.981	4.123	4.915	5.400	6.217	6.502
Dolgoročni dolg (LDOD)	2.916	3.931	3.988	4.805	5.283	6.118	6.349
Javni in javno garantirani dolg	1.437	1.996	2.014	2.326	2.451	2.665	2.984
Zasebni negarantirani dolg	1.479	1.935	1.974	2.479	2.832	3.453	3.365
Uporabljena sredstva IMF [2]	4	1	-	-	-	-	-
Kratkoročni dolg	50	49	135	110	117	99	153
Zapadle neplačane obresti na dolgoročni dolg	51	13	14	16	19	20	15
SKUPAJ KREDITNI TOKOVI							
Črpanja	1.136	1.364	1.192	1.699	1.753	1.998	1.006
Dolgoročni dol	1.136	1.364	1.106	1.699	1.746	1.998	952
Uporaba sredstev pri IM							
Odplačila glavnice	574	739	692	1.299	599	733	282
Dolgoročni dol	542	735	691	1.274	599	715	282
Vračilo sredstev IM	3	3	1	-	-	-	-
Neto tokovi	562	625	500	400	1.154	1.265	724
Odplačilo obresti (INT)	165	197	229	237	247	301	174
Dolgoročni dolg (LINT)	159	193	224	231	241	297	173
Stroški IM	2	2	1	1	1	1	0
Kratkoročni dol	4	2	4	5	5	3	1
Neto transfer	397	428	271	163	907	964	550
Skupaj servisiranje dolga (TDS)	739	936	921	1.536	846	1.034	456
Dolgoročni dolg (LTDS	701	928	915	1.505	840	1.012	455
IM	5	5	2	1	1	1	0
Kratkoročni dol	33	3	4	30	5	21	1
				Pomembnejši kazalci o dolgu			
SKUPAJ DOLG (%)							
EDT/Izvoz blaga in storitev	27,3	36,4	37,9	42,5	49,3	56,0	...
TDS/Izvoz blaga in storitev	6,8	8,6	8,5	13,3	7,7	9,3	...
INT/Izvoz blaga in storitev	1,5	1,8	2,1	2,1	2,3	2,7	...
Mednarodne rezerve/EDT	61,3	57,7	80,4	74,0	58,7	51,4	54,6
Devizne rezerve/EDT	115,3	103,6	106,2	97,3	76,2	70,3	74,2
Mednarodne rezerve/Uvoz blaga in storitev (v mesecih)	2,0	2,5	3,6	3,7	3,2	3,2	...
Devizne rezerve/Uvoz blaga in storitev (v mesecih)	3,8	4,5	4,8	4,9	4,2	4,4	...
DOLGOROČNI DOLG(%)							
LDOD/Izvoz blaga in storitev	26,8	35,9	36,6	41,6	48,3	55,1	...
LTDS/Izvoz blaga in storitev	6,5	8,5	8,4	13,0	7,7	9,1	...
LINT/Izvoz blaga in storitev	1,5	1,8	2,1	2,0	2,2	2,7	...
Mednarodne rezerve/LDOD	62,4	58,4	83,1	75,7	60,0	52,2	54,2
Devizne rezerve/LDOD	117,5	104,9	109,8	99,5	77,9	71,4	73,7
				Dolgoročni dolg			
STANJE DOLGA (LDOD)	2.916	3.931	3.988	4.805	5.283	6.118	6.349
Javni in javno garantirani dol [3,4,5]	1.437	1.996	2.014	2.326	2.451	2.665	2.984
Uradni kreditorji	702	770	711	740	650	743	716
Mednarodne organizacije	482	541	569	579	503	486	464
Pod ugodnejšimi pogoji	39	6	6	4	18	18	16
Pod tržnimi pogoji	443	535	563	575	485	468	448
-IBRD	165	153	151	135	122	101	92
Vlade oz. njihove agencij	220	229	142	161	147	257	252
Pod ugodnejšimi pogoji	26	78	57	52	40	32	29
Zasebni kreditorji	735	1.226	1.303	1.586	1.801	1.922	2.268
Obveznic	-	945	1.063	1.218	1.435	1.568	1.932
Komercialne bank	725	275	238	368	366	354	336
Ostali zasebni kreditorj	10	6	2	0	-	-	-
Zasebni negarantirani dolg	1.479	1.935	1.974	2.479	2.832	3.453	3.365
Skupaj komercialne banke	1.044	1.432	1.447	1.705	2.112	2.574	2.489
ODOBRENO IN NEČRPANO	431	562	440	494	982	901	796
Javni in javno garantirani krediti	283	236	115	180	713	610	493
Uradni kreditorji	283	220	115	120	648	493	406
Mednarodne organizacij	258	198	98	60	485	452	386
- IBR	15	31	12	6	0	20	17
- EBR	160	108	75	44	17	3	-
Vlade oz. njihove agencij	25	22	17	60	163	41	20
Zasebni kreditorji	-	16	-	60	65	117	87
Zasebni negarantirani krediti	148	326	325	314	269	291	303

3.9. Zunanji dolg Slovenije (nadaljevanje)

Mio USD, če ni naznačeno drugače	1995	1996	1997	1998	1999	2000	31.05.2001
NOVI ODOBRENI KREDITI	1.105	1.545	1.028	1.824	2.261	2.002	924
Javni in javnogarantirani krediti	206	427	267	908	1.138	550	430
Uradni kreditorji	36	63	34	109	622	91	0
Mednarodne organizacij	36	63	34	6	487	70	-
- IBRD	-	23	1	-	-	23	-
- EBRD	-	-	-	-	-	-	-
Vlade oz. njihove agencije	-	-	-	103	135	21	-
Zasebni kreditorji	170	364	233	799	516	459	430
Zasebni negarantirani krediti	899	1.118	761	916	1.123	1.452	494
ČRPANJA	1.136	1.364	1.106	1.699	1.746	1.998	952
Javni in javnogarantirani dol	303	469	373	907	555	656	563
Uradni kreditorji	111	121	119	106	56	181	45
Mednarodne organizacij	98	117	117	37	35	60	29
Pod tržnimi pogoji	76	116	117	37	31	59	29
- IBRD	45	10	17	9	3	3	2
Vlade oz. njihove agencij	13	4	2	69	21	121	16
Pod ugodnejšimi pogoji	1	4	1	-	-	-	-
Zasebni kreditorji	192	348	254	801	498	475	518
Komercialne bank	192	23	23	244	60	90	22
Ostali zasebni kreditorj		325	231	557	438	385	496
Zasebni negarantirani dolg	833	895	733	792	1.191	1.342	389
Komercialne banke	632	717	556	545	914	1.024	269
ODPLAČILA GLAVNICE	542	735	691	1.274	599	715	282
Javni in javnogarantirani dol	184	384	232	835	115	160	47
Uradni kreditorji	139	167	117	211	73	65	26
Mednarodne organizacij	51	42	50	52	53	56	26
Pod tržnimi pogoji	43	38	49	50	53	56	26
- IBRD	21	20	19	17	20	20	8
Vlade oz. njihove agencij	88	125	67	159	20	9	0
Pod ugodnejšimi pogoji	1	51	13	8	5	5	0
Zasebni kreditorji	45	217	115	624	42	95	21
Komercialne bank	41	52	52	162	29	83	21
Ostali zasebni kreditorj	4	165	63	462	13	12	-
Zasebni negarantirani dolg	358	351	459	439	484	555	235
Komercialne banke	201	240	356	316	340	431	163
NETO TOKOVI	594	629	415	425	1.147	1.283	670
Javni in javnogarantirani dol	119	85	141	72	440	496	516
Uradni kreditorji	-28	-46	2	-105	-17	116	19
Mednarodne organizacij	47	75	67	-15	-18	4	3
Pod tržnimi pogoji	33	78	68	-13	-22	3	3
- IBRD	24	-10	-2	-8	-17	-17	-6
Vlade oz. njihove agencij	-75	-121	-65	-90	1	112	16
Pod ugodnejšimi pogoji	0	-47	-12	-8	-5	-5	0
Zasebni kreditorji	147	131	139	177	456	380	497
Komercialne bank	151	-29	-29	82	31	7	1
Ostali zasebni kreditorj	-4	160	168	95	425	373	496
Zasebni negarantirani dolg	475	544	274	353	707	787	154
Komercialne banke	431	477	200	229	574	593	106
ODPLAČILA OBRESTI (LINT)	159	193	224	231	241	297	173
Javni in javnogarantirani dol	74	92	124	118	125	148	104
Uradni kreditorji	60	48	45	47	37	44	15
Mednarodne organizacij	40	40	37	38	33	30	14
Pod tržnimi pogoji	38	39	36	37	33	29	14
- IBRD	13	13	10	9	6	5	2
Vlade oz. njihove agencij	20	8	8	9	4	14	1
Pod ugodnejšimi pogoji	1	2	1	1	1	1	0
Zasebni kreditorji	14	44	79	71	88	104	89
Komercialne bank	13	19	16	14	15	21	10
Ostali zasebni kreditorj	1	25	63	57	73	83	79
Zasebni negarantirani dolg	85	101	100	113	116	149	69
Komercialne banke	58	75	76	79	83	109	54

3.9. Zunanji dolg Slovenije (nadaljevanje)

Mio USD, če ni naznačeno drugače	1995	1996	1997	1998	1999	2000	31.05.2001
NETO TRANSFER	435	436	191	194	906	986	497
Javni in javno garantirani dolg	45	-7	17	-46	315	348	412
Uradni kreditorji	-88	-94	-43	-152	-54	72	4
Mednarodne organizacije	7	35	30	-53	-51	-26	-11
Pod tržnimi pogoji	-5	39	32	-50	-55	-26	-11
- IBRD	11	-23	-12	-17	-23	-22	-8
Vlade oz. njihove agencije	-95	-129	-73	-99	-3	98	15
Pod ugodnejšimi pogoji	1	-45	-11	-7	-4	-4	0
Zasebni kreditorji	133	87	60	106	368	276	408
Komercialne banke	138	-48	-45	68	16	-14	-9
Ostali zasebni kreditorji	-3	185	231	152	498	456	575
Zasebni negarantirani dolg	390	443	174	240	591	638	85
Komercialne banke	373	402	124	150	491	484	52
SERVISIRANJE DOLGA (LTDS)	701	928	915	1.505	840	1.012	455
Javni in javno garantirani dolg	258	476	356	953	240	308	151
Uradni kreditorji	199	215	162	258	110	109	41
Mednarodne organizacije	91	82	87	90	86	86	40
Pod tržnimi pogoji	81	77	85	87	86	85	40
- IBRD	34	33	29	26	26	25	10
Vlade oz. njihove agencije	108	133	75	168	24	23	1
Pod ugodnejšimi pogoji	2	53	14	9	6	6	0
Zasebni kreditorji	59	261	194	695	130	199	110
Komercialne banke	54	71	68	176	44	104	31
Ostali zasebni kreditorji	5	190	126	519	86	95	79
Zasebni negarantirani dolg	443	452	559	552	600	704	304
Komercialne banke	259	315	432	395	423	540	217
			Povprečni pogoji novo odobrenih kreditov				
VSI KREDITORJI							
Obresti (%)	7,4	6,0	5,5	5,4	4,2	5,5	5,6
Zapadlost (leta)	6,5	6,5	7,1	7,5	10,5	7,6	8,4
Grace doba (leta)	1,3	2,3	2,6	3,6	3,6	4,2	4,8
URADNI KREDITORJI							
Obresti (%)	7,0	5,1	5,0	6,2	3,6	3,9	5,3
Zapadlost (leta)	14,5	12,3	11,8	12,9	17,7	11,2	14,8
Grace doba (leta)	3,0	4,0	2,8	4,7	3,2	3,0	1,3
ZASEBNI KREDITORJI							
Obresti (%)	7,4	6,1	5,5	5,4	4,4	5,6	5,6
Zapadlost (leta)	6,4	6,1	6,7	7,4	7,1	7,2	8,4
Grace doba (leta)	1,2	2,2	2,6	3,3	3,8	4,3	4,8
STANJE DOLGOROČNEGA DOLGA ODOBRENEGA							
pod ugodnejšimi pogoji	65	158	129	139	113	146	134
s spremenljivo obrestno mero	2.146	2.895	2.879	2.905	3.226	3.897	3.818

3.9. Zunanji dolg Slovenije (nadaljevanje)

Mio USD	2001	2002	2003	2004	2005	Naslednja leta
	Plan odplačil dolgoročnega dolga					
DOLGOROČNI DOLG	1.119	1.106	1.000	1.077	1.263	3.551
Glavnica	937	792	719	830	1.056	2.809
Obresti	182	314	281	247	207	742

3.10. Zunanji dolg Slovenije: Regionalna razporeditev in razporeditev glede na kreditorja

Mio USD	Stanje dolga			Odobreno in nečrpano		
	31.12.1999	31.12.2000	31.05.2001	31.12.1999	31.12.2000	31.05.2001
SKUPAJ DOLGOROČNI KREDITI	5.283	6.118	6.349	982	901	794
1. Mednarodne finančne organizacije[6]	634	675	648	519	488	403
IBRD	122	101	92	1	20	17
EBRD	147	143	143	50	44	21
EIB	355	412	375	466	398	359
IFC	-	-	-	-	-	-
EUROFIMA	8	4	4	-	-	-
2. Pariški klub	39	32	30	-	-	-
Avstrija	-	-	-	-	-	-
Belgija	-	-	-	-	-	-
Francija	-	-	-	-	-	-
Nemčija[5]	39	32	30	-	-	-
Italija	0	0	0	-	-	-
Nizozemska	-	-	-	-	-	-
Norveška	0	0	0	-	-	-
Švedska	-	-	-	-	-	-
Švica	-	-	-	-	-	-
ZDA	-	-	-	-	-	-
Velika Britanija	0	0	0	-	-	-
Kuvaj[5]	-	-	-	-	-	-
Japonska[5]	-	-	-	-	-	-
3. Refinanciranje - komercialne banke[3]	9	9	9	-	-	-
4. Drugi dolgoročni krediti razen kreditov MFO i refinanciranih ter reprogramiranih kredito	4.601	5.402	5.662	463	413	391
ZDA	94	80	79	5	10	5
Švica	63	56	53	4	5	3
Nemčija	500	701	707	199	83	47
Avstrija	1.246	1.531	1.546	145	145	159
Velika Britanija	66	65	62	0	7	0
Italija	119	130	118	19	71	57
Francija	54	49	46	5	4	1
Konzorcij ban	838	997	950	65	53	82
Obveznice[3]	1.451	1.581	1.944	-	-	-
Ostalo	170	212	157	21	35	37

3.11. Plačila Slovenije izvršena na fiduciarni račun

Stanje dne	30. junij 2001
Plačila po Osimskem in Rimskem sporazumu, v USD	50.840.563

3.12.1. Prikaz stanja mednarodnih naložb - imetja

Mio USD	1994	1995	1996*	1997*	1998*	1999*	2000
Skrajšan prikaz							
Neto pozicija	777,1	497,3	-499,9	-297,3	-975,6	-2.002,6	-2.339,2
Imetja	5.899,1	6.798,0	7.125,4	7.719,7	8.458,2	7.787,5	8.213,7
Neposredne naložbe v tujini	354,0	489,9	459,5	459,4	608,3	605,0	794,0
Naložbe v vrednostne papirje	62,1	106,4	93,9	56,0	49,1	62,8	70,7
Ostale naložbe	3.983,9	4.380,8	4.274,6	3.889,6	4.162,2	3.951,6	4.152,9
Rezervna imetja	1.499,1	1.820,9	2.297,5	3.314,8	3.638,6	3.168,1	3.196,1
Obveznosti	5.121,9	6.300,7	7.625,3	8.017,0	9.433,8	9.790,0	10.552,9
Neposredne naložbe tujcev v Sloveniji	1.325,9	1.763,4	1.998,1	2.207,3	2.765,8	2.656,5	2.808,5
Naložbe v vrednostne papirje	88,9	104,1	1.138,2	1.276,6	1.420,5	1.643,9	1.769,6
Ostale naložbe	3.707,1	4.433,2	4.489,0	4.533,0	5.247,5	5.489,6	5.974,9
Razčlenjen prikaz							
Imetja	5.899,1	6.798,0	7.125,4	7.719,7	8.458,2	7.787,5	8.213,7
Neposredne naložbe v tujini	354,0	489,9	459,5	459,4	608,3	605,0	794,0
Lastniški kapital in reinvestirani dobički	342,4	366,2	342,9	324,7	367,8	359,6	466,2
Ostali kapital	11,7	123,7	116,5	134,7	240,5	245,4	327,8
Terjatve do povezanih podjetij	265,4	351,6	346,7	402,6	415,5	402,4	489,4
Obveznosti do povezanih podjetij	-253,7	-227,8	-230,1	-267,9	-175,0	-156,9	-161,6
Naložbe v vrednostne papirje	62,1	106,4	93,9	56,0	49,1	62,8	70,7
Lastniški vrednostni papirji	15,0	17,1	15,8	15,6	26,2	32,4	36,3
Banke	4,0	6,2	6,4	6,0	7,2	6,4	5,4
Ostali sektorji	11,0	10,9	9,4	9,6	18,9	26,0	30,8
Dolžniški vrednostni papirji	47,0	89,3	78,1	40,4	22,9	30,3	34,5
Obveznice in zadolžnice	47,0	89,3	78,1	40,4	22,9	30,3	34,5
Banke	47,0	89,3	78,1	40,4	22,9	30,3	34,5
Ostale naložbe	3.983,9	4.380,8	4.274,6	3.889,6	4.162,2	3.951,6	4.152,9
Komercialni krediti	1.686,3	1.809,7	1.737,9	1.933,0	2.133,3	2.024,6	2.043,6
Ostali sektorji	1.686,3	1.809,7	1.737,9	1.933,0	2.133,3	2.024,6	2.043,6
Dolgoročni	183,3	179,5	168,7	155,4	180,1	201,4	192,6
Kratkoročni	1.503,0	1.630,2	1.569,2	1.777,6	1.953,1	1.823,2	1.851,0
Posojila	28,2	43,4	45,8	104,8	138,3	144,8	165,6
Banke	22,9	37,4	39,1	100,0	124,9	117,4	96,4
Dolgoročna	14,9	23,7	26,5	57,1	87,0	71,9	68,7
Kratkoročna	8,0	13,7	12,6	42,9	37,9	45,5	27,8
Ostali sektorji	5,4	6,0	6,7	4,8	13,4	27,5	69,2
Dolgoročna	4,0	4,6	3,5	3,4	5,5	20,2	59,7
Kratkoročna	1,4	1,5	3,2	1,4	7,9	7,2	9,6
Gotovina in vloge	1.756,7	2.047,0	2.217,1	1.536,0	1.561,6	1.464,3	1.624,3
Banke	1.276,9	1.561,4	1.786,7	1.022,5	1.103,1	957,2	1.155,5
Ostali sektorji	479,8	485,6	430,5	513,5	458,5	507,0	468,8
Ostale terjatve	512,6	480,6	273,8	315,8	329,1	317,9	319,4
Banka Slovenije	103,3	170,1	33,3	40,7	46,3	51,8	57,9
Dolgoročne	0,0	0,0	0,0	0,0	0,0	0,0	0,1
Kratkoročne	103,3	170,1	33,3	40,7	46,3	51,8	57,8
Vladni sektor	...	...	...	...	...	...	...
Banke	409,3	310,5	240,5	275,1	282,8	266,1	261,4
Dolgoročne	0,0	0,0	1,2	2,0	1,0	0,0	0,0
Kratkoročne	409,3	310,5	239,3	273,2	281,7	266,1	261,4
Mednarodne rezerve	1.499,1	1.820,9	2.297,5	3.314,8	3.638,6	3.168,1	3.196,1
Monetarno zlato	0,1	0,1	0,1	0,1	0,1	0,1	0,1
Posebne pravice črpanja	0,1	0,1	0,1	0,1	0,2	1,6	3,7
Rezervna tranša pri MDS	18,8	19,1	18,5	17,4	65,4	107,6	82,3
Devizne rezerve	1.480,1	1.801,6	2.278,7	3.297,2	3.572,9	3.058,8	3.110,0
Gotovina in vloge	1.388,7	1.593,0	1.891,8	2.191,1	1.576,2	869,4	986,4
Vrednostni papirji	91,4	208,5	386,9	1.106,1	1.996,6	2.189,4	2.123,5
Obveznice in zadolžnice	91,4	208,5	386,9	1.106,1	1.996,6	2.189,4	2.123,5

3.12.2. Prikaz stanja mednarodnih naložb - obveznosti

Mio USD	1994	1995	1996*	1997*	1998*	1999*	2000
Obveznosti	5.121,9	6.300,7	7.625,3	8.017,0	9.433,8	9.790,0	10.552,9
Neposredne naložbe tujcev v Sloveniji	1.325,9	1.763,4	1.998,1	2.207,3	2.765,8	2.656,5	2.808,5
Lastniški kapital in reinvestirani dobički	966,5	1.203,5	1.274,9	1.559,4	2.011,6	1.893,9	1.883,2
Ostali kapital	359,4	559,8	723,1	647,9	754,2	762,6	925,3
Terjatve do povezanih podjetij	-116,2	-137,6	-174,7	-186,9	-110,5	-111,1	-121,4
Obveznosti do povezanih podjetij	475,7	697,4	897,9	834,9	864,7	873,7	1.046,7
Naložbe v vrednostne papirje	88,9	104,1	1.138,2	1.276,6	1.420,5	1.643,9	1.769,6
Lastniški vrednostni papirji	45,9	62,7	133,8	156,7	138,5	145,8	147,6
Banke	17,9	27,5	30,2	15,6	18,0	14,0	24,5
Ostali sektorji	28,0	35,2	103,6	141,1	120,5	131,8	123,1
Dolžniški vrednostni papirji	43,0	41,4	1.004,4	1.119,9	1.282,1	1.498,1	1.622,0
Obveznice in zadolžnice	43,0	41,4	1.004,4	1.119,9	1.282,1	1.498,1	1.622,0
Vladni sektor	0,0	0,0	944,2	1.062,8	1.218,4	1.434,6	1.566,4
Banke	0,0	17,0	25,3	22,0	23,5	20,2	18,7
Ostali sektorji	43,0	24,4	35,0	35,1	40,2	43,3	36,9
Ostale naložbe	3.707,1	4.433,2	4.489,0	4.533,0	5.247,5	5.489,6	5.974,9
Komercialni krediti	1.490,6	1.675,4	1.538,4	1.635,0	1.831,6	1.772,4	1.804,3
Vladni sektor	7,3	6,9	5,4	1,8	0,9	0,4	0,1
Dolgoročni	7,3	6,9	5,4	1,8	0,9	0,4	0,1
Ostali sektorji	1.483,3	1.668,5	1.532,9	1.633,2	1.830,7	1.772,0	1.804,2
Dolgoročni	78,4	78,1	95,7	95,7	135,2	102,6	80,3
Kratkoročni	1.404,9	1.590,4	1.437,2	1.537,5	1.695,4	1.669,4	1.723,9
Posojila	1.873,3	2.366,3	2.439,8	2.448,9	2.910,3	3.215,4	3.721,8
Banka Slovenije	7,2	4,0	1,3	0,0	0,0	0,0	0,0
Črpanje posojil pri MDS	7,2	4,0	1,3	0,0	0,0	0,0	0,0
Vladni sektor	411,0	572,4	618,1	501,3	572,6	480,4	432,0
Dolgoročna	411,0	572,4	618,1	501,3	572,6	480,4	432,0
Kratkoročna	0,0	0,0	0,0	0,0	0,0	0,0	0,0
Banke	469,1	582,5	719,9	747,1	779,0	958,3	1.102,5
Dolgoročna	467,6	579,2	719,9	747,1	778,5	951,2	1.100,7
Kratkoročna	1,5	3,4	0,0	0,0	0,5	7,0	1,7
Ostali sektorji	986,0	1.207,4	1.100,5	1.200,5	1.558,7	1.776,8	2.187,3
Dolgoročna	936,4	1.199,6	1.085,6	1.122,6	1.491,5	1.702,0	2.131,6
Kratkoročna	49,6	7,8	14,9	78,0	67,2	74,7	55,7
Gotovina in vloge	171,7	219,1	363,7	345,0	407,7	364,9	373,3
Banka Slovenije	0,1	0,1	0,3	0,2	0,4	0,3	0,0
Banke	171,6	218,9	363,5	344,8	407,3	364,6	373,3
Ostale obveznosti	171,6	172,4	147,1	104,1	98,0	136,8	75,6
Banke	65,6	78,7	70,9	69,3	73,3	122,9	66,7
Dolgoročne	65,5	78,1	70,4	69,0	72,7	68,8	66,3
Kratkoročne	0,1	0,6	0,4	0,4	0,6	54,1	0,4
Ostali sektorji	106,0	93,7	76,3	34,8	24,7	13,9	8,9
Dolgoročne	106,0	93,7	76,3	34,8	24,7	13,9	8,9

4.1. Formiranje in poraba bruto domačega proizvoda

	1998	1999	2000	1997	1998	1999	2000
	Milijon tolarjev, tekoče cene			Realne stopnje rasti v %			
Bruto domači proizvod po dejavnostih							
A,B Kmetijstvo in gozdarstvo, lov, ribištvo	116.734	115.072	115.635	-2,9	3,1	-2,1	-1,0
C Rudarstvo	36.023	36.825	36.763	3,1	0,1	1,0	-1,4
D Predelovalne dejavnosti	782.651	859.603	970.014	6,6	4,6	3,1	8,6
E Oskrba z električno energijo, plinom in vodo	96.503	98.108	112.768	4,2	0,9	-0,8	2,9
F Gradbeništvo	159.312	195.879	214.935	7,7	4,6	15,8	2,8
G Trgovina, popravila motornih vozil	326.778	365.101	403.227	2,8	2,8	6,3	2,5
H Gostinstvo	84.124	94.979	111.721	3,6	0,9	3,1	9,8
I Promet, skladiščenje in zveze	233.079	259.090	282.646	4,2	5,2	3,2	4,7
J Finančno posredništvo	119.023	134.177	156.326	0,1	4,5	3,3	5,9
K Nepremičnine, najem in poslovne storitve	334.244	380.744	421.834	2,5	2,4	4,7	3,0
L Dejavnost javne uprave in obrambe	161.704	178.540	203.034	10,3	5,0	5,4	5,7
M Izobraževanje	157.735	177.098	205.041	4,9	3,1	3,4	3,7
N Zdravstvo in socialno varstvo	148.882	169.420	195.243	3,1	1,7	6,4	4,2
O Druge javne, skupne in osebne storitve	100.449	115.126	133.145	4,1	5,8	5,6	4,5
Inputirane bančne storitve (FISIM)	-66.343	-115.126	-77.324	-2,6	4,3	-1,5	1,9
Kmetijstvo (A+B)	116.734	115.072	115.635	-2,9	3,1	-2,1	-1,0
Industrija (C+D+E)	915.177	994.536	1.119.545	6,2	4,1	2,7	7,8
Gradbeništvo (F)	159.312	195.879	214.935	7,7	4,6	15,8	2,8
Storitve (G do O)	1.666.018	1.874.274	2.112.267	3,8	3,4	4,8	4,2
Skupaj dodana vrednost v osnovnih cenah	2.790.898	3.110.409	3.485.059	4,6	3,7	4,6	5,1
Korekcijske postavke	462.853	537.992	550.460	4,1	4,5	8,6	1,9
Bruto domači proizvod	3.253.751	3.648.401	4.035.518	4,6	3,8	5,2	4,6
Stroškovna struktura bruto domačega proizvoda				deleži v %			
Skupaj	3.253.751	3.648.401	4.035.518	100,0	100,0	100,0	100,0
1. Davki na proizvodnjo in na uvoz	572.126	668.115	697.701	17,0	17,6	18,3	17,3
2. Manj: subvencije	71.771	79.200	77.108	2,1	2,2	2,2	1,9
3. Sredstva za zaposlene	1.700.323	1.889.714	2.122.115	53,6	52,3	51,8	52,6
- plače in prejemki	1.482.608	1.646.253	1.847.245	46,9	45,6	45,1	45,8
- delodajalčevi socialni prispevki	217.716	243.462	274.869	6,7	6,7	6,7	6,8
4. Bruto poslovni presežek	717.938	810.600	905.932	21,1	22,1	22,2	22,4
- poraba stalnega kapitala	521.930	571.139	637.742	16,1	16,0	15,7	15,8
- neto poslovni presežek	196.008	239.461	268.190	5,0	6,0	6,6	6,6
5. Bruto raznovrstni dohodek	335.135	359.172	386.878	10,3	10,3	9,8	9,6
- poraba stalnega kapitala	59.059	63.005	68.351	1,9	1,8	1,7	1,7
- neto raznovrstni dohodek	276.076	296.167	318.527	8,5	8,5	8,1	7,9
Izdatkovna struktura bruto domačega proizvoda				Realne stopnje rasti v %			
Skupaj (3+4)	3.253.751	3.648.401	4.035.518	4,6	3,8	5,2	4,6
1. Izvoz proizvodov in storitev	1.842.906	1.916.217	2.386.009	11,6	6,7	1,7	12,7
2. Uvoz proizvodov in storitev	1.892.614	2.077.530	2.529.423	11,9	10,4	8,2	6,1
3. Saldo (izvoz-uvoz)	-49.708	-161.313	-143.414	-	-	-	-
4. Skupna domača potrošnja (5+6)	3.303.459	3.809.714	4.178.932	4,8	6,0	9,1	1,1
5. Končna potrošnja	2.470.719	2.772.403	3.057.282	3,2	3,9	5,6	1,4
- gospodinjstva	1.780.915	2.000.581	2.179.351	2,8	3,3	6,1	0,8
- izdatki zasebnih neprofitnih institucij	30.815	33.434	36.823	2,9	0,9	1,0	1,9
- državna potrošnja	658.989	738.388	841.108	4,3	5,8	4,6	3,1
6. Bruto investicije	832.740	1.037.311	1.121.650	10,4	12,4	18,9	0,5
- bruto investicije v osnovna sredstva	800.629	999.183	1.076.840	11,6	11,3	19,1	0,2
- spremembe zalog	32.111	38.128	44.810	-	-	-	-
* Poraba stalnega kapitala	580.989	634.144	706.093	...	...	...	...
* Neto investicije v osnovna sredstva	219.640	365.039	370.747	...	...	...	...
BDP po tekočih cenah, v milijon USD	19.585	20.071	18.122				
BDP na prebivalca, v USD	9.878	10.109	9.105				

Vir: Statistični urad RS.

4.2. Četrtletni realni bruto domači proizvod

		Dodana vrednost v izbranih dejavnostih										Bruto domači proizvod	
		Kmetijstvo		Predel. dejavnosti		Gradbeništvo		Trgovina		Promet			
		mio SIT, cene 1995	letne st. rasti v %	mio SIT, cene 1995	letne st. rasti v %	mio SIT, cene 1995	letne st. rasti v %	mio SIT, cene 1995	letne st. rasti v %	mio SIT, cene 1995	letne st. rasti v %	mio SIT, cene 1995	letne st. rasti v %
Stolpec		1	2	3	4	5	6	7	8	9	10	11	12
Koda													
1992		86.250	-6,7	506.557	-13,6	96.072	-5,6	191.169	-3,9	134.129	-5,5	1.969.879	-5,5
1993		82.623	-4,2	496.286	-2,0	88.110	-8,3	207.972	8,8	132.123	-1,5	2.025.891	2,8
1994		86.122	4,2	532.634	7,3	88.465	0,4	217.619	4,6	140.465	6,3	2.133.817	5,3
1995		87.458	1,6	545.729	2,5	96.588	9,2	232.286	6,7	148.747	5,9	2.221.459	4,1
1996		88.379	1,1	554.260	1,6	109.382	13,2	239.175	3,0	152.612	2,6	2.299.900	3,5
1997		85.792	-2,9	590.671	6,6	117.792	7,7	245.870	2,8	159.052	4,2	2.404.764	4,6
1998		88.439	3,1	618.131	4,6	123.199	4,6	252.793	2,8	167.272	5,2	2.495.956	3,8
1999		86.610	-2,1	637.279	3,1	142.637	15,8	268.802	6,3	172.604	3,2	2.625.942	5,2
2000		85.718	-1,0	692.199	8,6	146.663	2,8	275.444	2,5	180.708	4,7	2.747.021	4,6
1996	IV	22.337	0,6	144.974	8,0	31.368	-4,3	63.743	2,0	41.162	5,7	600.917	4,4
1997	I	21.261	-2,9	137.197	3,2	24.053	5,8	57.918	4,0	38.618	0,1	569.548	4,0
	II	20.421	-3,2	151.474	7,9	28.158	10,1	62.897	4,8	40.744	7,3	607.523	6,4
	III	22.331	-3,1	146.991	8,1	31.649	6,5	60.567	1,4	38.392	9,9	606.175	4,5
	IV	21.779	-2,5	155.009	6,9	33.932	8,2	64.489	1,2	41.299	0,3	621.518	3,4
1998	I	21.897	3,0	149.122	8,7	26.116	8,6	60.040	3,7	41.716	8,0	603.716	6,0
	II	21.202	3,8	157.446	3,9	28.785	2,2	62.536	-0,6	41.515	1,9	622.759	2,5
	III	23.070	3,3	154.354	5,0	31.697	0,2	62.912	3,9	39.373	2,6	626.454	3,3
	IV	22.270	2,3	157.209	1,4	36.600	7,9	67.305	4,4	44.669	8,2	643.028	3,5
1999	I	21.806	-0,4	152.918	2,5	28.191	7,9	62.145	3,5	41.685	-0,1	621.061	2,9
	II	20.655	-2,6	160.062	1,7	36.831	28,0	73.340	17,3	43.084	3,8	671.548	7,8
	III	22.449	-2,7	159.300	3,2	37.283	17,6	63.393	0,8	41.584	5,6	654.939	4,5
	IV	21.700	-2,6	164.998	5,0	40.333	10,2	69.924	3,9	46.251	3,5	678.394	5,5
2000	I	21.177	-2,9	167.144	9,3	29.724	5,4	66.310	6,7	44.226	6,1	659.812	6,2
	II	20.446	-1,0	176.763	10,4	37.717	2,4	70.592	-3,7	44.378	3,0	694.283	3,4
	III	22.343	-0,5	172.075	8,0	38.850	4,2	67.523	6,5	44.605	7,3	691.116	5,5
	IV	21.752	0,2	176.218	6,8	40.372	0,1	71.020	1,6	47.498	2,7	701.811	3,5
2001	I	20.751	-2,0	177.460	6,2	29.079	-2,2	67.609	2,0	45.531	3,0	680.372	3,1

Vir: Statistični urad RS, preračuni in ocene v BS.

4.3. Industrija

		Industrijska proizvodnja								Zaposlenost		Produktivnost	
		Skupaj		Rudarstvo		Predel. dejavnosti		Oskrba z elektriko					
		1992=100	letne st. rasti v %	1992=100	letne st. rasti v %	1992=100	letne st. rasti v %	1992=100	letne st. rasti v %	1992=100	letne st. rasti v %	1992=100	letne st. rasti v %
Stolpec		1	2	3	4	5	6	7	8	9	10	11	12
Koda													
1992		100,0	-13,2	100,0	0,1	100,0	-13,4	100,0	-5,1	100,0	-10,1	100,0	-3,4
1993		97,3	-2,8	89,7	-10,3	97,6	-2,5	96,4	-3,6	91,5	-8,5	106,4	6,4
1994		103,5	6,4	85,1	-5,1	104,1	6,7	104,0	7,8	87,1	-4,8	119,9	12,7
1995		105,5	2,0	85,9	0,9	107,1	2,8	103,7	-0,3	83,3	-4,3	127,7	6,5
1996		106,6	1,0	86,2	0,4	108,0	0,9	104,5	0,8	77,1	-7,5	139,7	9,4
1997		107,6	1,0	87,8	1,8	108,2	0,2	113,1	8,2	76,1	-1,3	141,9	1,5
1998		111,7	3,7	87,4	-0,3	112,5	3,9	116,9	3,3	74,8	-1,7	149,2	5,4
1999		111,1	-0,5	83,9	-4,0	112,5	0,0	112,1	-4,1	...	...	...	...
2000		118,0	6,2	81,6	-2,7	120,4	7,0	113,9	1,6	...	...	...	...
2000	jan.	106,0	2,5	71,8	-33,1	104,9	4,7	140,0	2,8	...	...	...	...
	feb.	111,5	11,8	75,8	-4,6	112,4	13,1	124,8	6,8	...	...	...	...
	mar.	128,3	7,5	81,0	8,7	130,5	7,5	133,4	7,0	...	...	...	...
	apr.	108,9	7,6	74,6	41,6	111,1	6,4	105,9	10,2	...	...	...	...
	maj	124,9	10,8	92,6	16,2	129,0	10,7	97,2	9,3	...	...	...	...
	jun.	129,2	10,3	90,2	14,2	134,3	10,2	96,5	9,4	...	...	...	...
	jul.	117,0	8,1	80,8	34,3	120,5	7,6	100,9	3,6	...	...	...	...
	avg.	102,4	7,0	83,2	5,0	104,0	7,5	95,8	1,9	...	...	...	...
	sep.	125,1	3,7	92,6	-12,4	128,2	4,2	109,6	8,6	...	...	...	...
	okt.	125,6	3,1	95,7	-23,0	128,4	5,7	111,7	-8,0	...	...	...	...
	nov.	129,3	5,7	85,2	-16,8	132,8	9,0	117,1	-15,4	...	...	...	...
	dec.	107,9	-2,5	56,3	-9,4	108,5	-1,9	133,7	-6,0	...	...	...	...
2001	jan.	115,5	8,9	63,0	-12,3	117,1	11,7	129,9	-7,1	...	...	...	...
	feb.	114,6	2,8	64,7	-14,7	116,1	3,3	129,9	4,1	...	...	...	...
	mar.	132,0	2,9	97,3	20,1	133,4	2,2	139,0	4,3	...	...	...	...
	apr.	119,1	9,4	71,5	-4,1	121,0	8,9	127,8	20,7	...	...	...	...
	maj	126,3	1,2	65,4	-29,4	131,6	2,0	105,9	8,9	...	...	...	...

Vir: Statistični urad RS, ocene v BS.

4.4. Turizem

Tisoč		Nočitve gostov			Cestni mejni prehodi potnikov						Slovenske nočitve na Hrvaškem
		Skupaj	Iz Slovenije	Iz tujine	Skupaj	Iz Slovenije	Iz tujine	Brez upoštevanja meje s Hrvaško			
								Skupaj	Iz Slovenije	Iz tujine	
	Stolpec	1=2+3	2	3	4=5+6	5	6	7=8+9	8	9	10
	Koda										
1992		5.098	3.083	2.015	71.968	26.706	45.274	46.320	17.565	28.755	2.088
1993		5.385	3.372	2.013	82.642	28.293	54.346	51.988	18.585	33.402	1.495
1994		5.866	3.385	2.481 *	93.522	28.440	65.080	59.916	20.480	39.433	2.065
1995		5.883	3.448	2.435	90.751	28.720	62.031	65.166	22.446	42.721	2.060
1996		5.832	3.282	2.551	98.712	28.841	69.871	71.169	22.214	48.955	2.795
1997		6.385	3.306	3.079	101.571	27.372	74.199	71.406	20.916	50.490	3.736
1998		6.279	3.221	3.058	89.867	25.438	64.429	59.058	18.454	40.603	4.036
1999		6.057	3.315	2.741	84.279	25.364	58.916	54.308	18.101	36.207	4.235
2000		6.716	3.313	3.403	89.503	26.954	62.549	55.660	18.464	37.196	4.969
2000	feb.	430	291	139	5.523	1.726	3.797	3.586	1.270	2.315	16
	mar.	403	224	178	6.261	1.959	4.302	4.106	1.448	2.658	14
	apr.	447	200	247	7.467	2.268	5.198	4.824	1.599	3.225	198
	maj	488	224	265	7.350	2.272	5.078	4.592	1.594	2.998	113
	jun.	676	315	361	8.332	2.368	5.965	5.049	1.565	3.483	414
	jul.	953	490	463	9.878	2.872	7.006	5.907	1.717	4.190	2.010
	avg.	1.163	554	609	10.665	2.923	7.742	5.893	1.674	4.219	1.803
	sep.	644	269	375	8.312	2.446	5.866	4.997	1.637	3.360	344
	okt.	449	202	246	7.230	2.332	4.898	4.624	1.688	2.937	27
	nov.	330	174	156	6.262	2.019	4.242	4.044	1.471	2.573	7
	dec.	344	191	154	6.518	2.074	4.445	4.389	1.567	2.822	16
2001	jan.	382	176	206	5.765	1.844	3.560	3.607	1.307	2.300	8
	feb.	431	262	169	5.232	1.673	3.560	3.423	1.213	2.211	13
	mar.	426	227	199	6.332	2.061	4.271	4.166	1.517	2.649	15
	apr.	461	193	268	7.283	2.236	5.046	4.642	1.586	3.056	175
	maj	...	...	...	...	...	...	...	...	...	154

Vir: Statistični urad RS, Državni zavod za statistiko R Hrvaške.

4.5. Zaposlenost in brezposelnost

Stevilo		Skupaj aktivno prebivalstvo									Stopnja brezposelnosti v %	
		Skupaj delovno aktivno prebivalstvo							Registrirane brezposelne osebe	Skupaj		
		Zaposlene osebe			Samozaposlene osebe			Skupaj				
		V podjetjih in drugih organizacijah	Pri samozaposl. osebah	Skupaj	Podjetniki in poklici	Kmetje	Skupaj				Registrirana	Anketa
	Stolpec	1	2	3=1+2	4	5	6=4+5	7=3+6	8	9=7+8	10	11
	Koda											
1992		669.466	32.615	702.080	42.569	39.408	81.977	784.057	102.596	886.654	11,6	8,3
1993		634.522	36.328	670.850	45.613	39.408	85.021	755.871	129.087	884.958	14,6	9,1
1994		615.767	42.721	658.488	48.340	39.408	87.748	746.236	127.056	873.292	14,5	9,0
1995		607.289	48.039	655.328	50.502	39.408	89.910	745.237	121.483	866.721	14,0	7,4
1996		597.328	53.100	650.428	52.375	39.408	91.783	742.211	119.799	862.009	13,9	7,3
1997		593.086	58.140	651.226	52.505	39.700	92.205	743.431	125.189	868.619	14,4	7,4
1998		591.653	60.827	652.481	51.674	41.012	92.688	745.169	126.079	871.249	14,5	7,9
1999		606.927	64.043	670.970	50.816	36.685	87.502	758.473	111.950	877.424	13,6	7,6
2000		615.493	67.549	683.042	50.704	34.426	85.130	768.172	106.601	874.773	12,2	7,0
2000	feb.	610.340	65.289	675.629	50.519	35.062	85.581	761.210	113.978	875.188	13,0	7,5
	mar.	611.972	66.333	678.305	50.489	35.062	85.551	763.856	110.062	873.918	12,6	-
	apr.	614.197	67.165	681.362	50.646	35.725	86.371	767.733	108.275	876.008	12,4	-
	maj	615.500	67.768	683.268	50.794	35.725	86.519	769.787	104.777	874.564	12,0	7,2
	jun.	617.328	68.425	685.753	50.827	35.725	86.552	772.305	103.355	875.660	11,8	-
	jul.	616.447	68.511	684.958	50.897	34.312	85.209	770.167	104.387	874.554	11,9	-
	avg.	616.330	68.268	684.598	50.820	34.312	85.132	769.730	102.230	871.960	11,7	6,7
	sep.	619.093	68.613	687.706	50.844	34.312	85.156	772.862	102.198	875.060	11,7	-
	okt.	620.595	68.456	689.051	50.716	32.605	83.321	772.372	104.818	877.190	11,9	-
	nov.	619.057	68.970	688.027	50.751	32.605	83.356	771.383	104.304	875.687	11,9	6,6
	dec.	617.255	67.972	685.227	50.653	32.605	83.258	768.485	104.583	873.068	12,0	-
2001	jan.	616.375	67.141	683.516	50.519	32.049	82.568	766.084	106.153	872.237	12,2	-
	feb.	617.470	67.383	684.853	50.519	32.049	82.568	767.421	104.946	872.367	12,0	6,7
	mar.	621.608	67.886	689.494	50.499	32.049	82.548	772.042	103.614	875.656	11,8	-
	apr.	624.073	68.178	692.251	50.558	33.517	84.075	776.326	102.734	879.050	11,7	-

Vir: Statistični urad RS, ocene v BS.

4.6. Povprečne plače

		Bruto plače								Neto plače			
				Realno		Predelovalne dejavnosti						Realno	
								Realno					
		SIT	Letne st. rasti v %	1992=100	Letne st. rasti v %	SIT	Letne st. rasti v %	1992=100	Letne st. rasti v %	SIT	Letne st. rasti v %	1992=100	Letne st. rasti v %
	Stolpec	1	2	3	4	5	6	7	8	9	10	11	12
	Koda												
1992		51.044	203,4	100,0	-	43.304	194,0	100,0	-	30.813	198,5	100,0	-
1993		75.432	47,8	113,3	13,3	62.491	44,3	110,1	10,1	46.826	52,0	116,4	16,4
1994		94.618	25,4	117,3	3,6	79.347	27,0	115,4	4,9	60.089	28,3	123,3	6,0
1995		111.996	18,4	122,4	4,4	92.877	17,1	119,1	3,2	71.279	18,6	129,1	4,7
1996		129.125	15,3	128,5	4,9	106.144	14,3	123,9	4,0	81.830	14,8	134,8	4,4
1997		144.249	11,8	132,5	3,2	118.967	12,1	128,1	3,4	91.198	11,5	138,7	2,9
1998		158.069	9,6	134,5	1,6	132.076	11,0	131,8	2,9	99.906	9,6	140,8	1,5
1999		173.245	9,6	138,8	3,3	144.121	9,1	135,5	2,8	109.279	9,4	145,0	3,0
2000		191.669	10,6	141,0	1,6	161.267	11,9	139,2	2,8	120.689	10,4	147,1	1,4
2000	jan.	178.703	7,9	137,0	0,1	149.539	9,7	134,5	1,8	113.270	8,3	143,8	0,4
	feb.	179.733	9,3	136,6	0,9	151.017	11,9	134,6	3,3	114.807	9,7	144,5	1,2
	mar.	183.351	8,8	138,1	-0,1	156.128	11,0	138,0	1,9	115.588	8,7	144,2	-0,2
	apr.	182.304	8,2	136,5	-0,9	152.776	9,4	134,2	0,2	114.768	8,1	142,3	-1,0
	maj	188.065	11,5	140,2	2,3	158.919	14,6	139,0	5,2	118.275	11,0	146,0	1,8
	jun.	187.817	9,5	139,2	-0,1	157.538	11,0	136,9	1,2	118.040	9,1	144,9	-0,5
	jul.	190.523	11,5	140,0	2,5	159.983	12,4	137,9	3,3	120.144	11,3	146,2	2,3
	avg.	193.685	12,0	141,9	3,5	163.434	13,1	140,4	4,5	121.774	11,4	147,8	3,0
	sep.	192.558	10,5	139,1	1,4	161.743	10,3	137,0	1,3	121.358	10,4	145,2	1,4
	okt.	196.779	12,5	141,4	3,2	166.557	13,8	140,3	4,4	123.817	12,2	147,3	2,9
	nov.	212.914	16,4	151,3	6,1	180.574	17,7	150,5	7,3	132.673	15,4	156,1	5,2
	dec.	213.026	9,1	151,2	0,1	176.999	8,0	147,3	-0,8	133.437	9,3	156,8	0,4
2001	jan.	207.312	16,0	146,5	7,0	174.543	16,7	144,7	7,6	131.113	15,8	153,5	6,7
	feb.	204.500	13,8	142,9	4,6	171.032	13,3	140,2	4,1	129.611	12,9	150,0	3,8
	mar.	206.687	12,7	142,9	3,5	173.268	11,0	140,5	1,9	130.330	12,8	149,3	3,5
	apr.	206.892	13,5	142,1	4,1	171.763	12,4	138,4	3,1	130.067	13,3	148,0	4,0

Vir: Statistični urad RS in preračuni v BS.

4.7. Evidentirani prejemki prebivalstva

		Neto plače			Drugi prejemki iz delovnega razmerja			Transfemi prejemki			Skupaj		
			Realno			Realno			Realno			Realno	
		Mio SIT	1992=100	Letne st. rasti v %	Mio SIT	1992=100	Letne st. rasti v %	Mio SIT	1992=100	Letne st. rasti v %	Mio SIT	1992=100	Letne st. rasti v %
	Stolpec	1	2	3	4	5	6	7	8	9	10=1+4+7	11	12
	Koda												
1992		238.780	100,0	-	89.856	100,0	-	132.532	100,0	-	461.168	100,0	-
1993		359.259	116,1	16,1	150.590	130,3	30,3	220.481	131,0	31,0	730.330	123,1	23,1
1994		445.487	118,9	2,4	165.048	118,0	-9,4	284.858	139,7	6,6	895.394	124,6	1,3
1995		529.684	124,7	4,9	206.838	130,6	10,6	329.933	142,9	2,3	1.066.455	131,0	5,1
1996		594.907	127,5	2,2	261.298	150,0	14,9	420.773	165,7	15,9	1.276.978	142,7	8,9
1997		654.872	129,6	1,6	289.031	153,2	2,1	494.015	179,7	8,4	1.437.917	148,4	4,0
1998		720.371	132,1	2,0	308.850	151,8	-0,9	551.855	186,0	3,5	1.581.075	151,2	1,9
1999		790.867	136,6	3,4	340.106	157,6	3,8	627.297	199,2	7,1	1.758.269	158,4	4,8
2000		883.905	140,2	2,6	384.700	163,7	3,9	703.403	205,1	3,0	1.972.007	163,1	3,0
2000	jan.	67.365	133,5	3,3	24.342	129,4	1,7	55.470	202,1	9,5	147.177	152,2	5,3
	feb.	68.875	135,3	1,4	24.023	126,6	8,7	55.063	198,9	3,5	147.961	151,7	3,3
	mar.	70.368	137,1	1,0	29.070	151,9	12,6	56.036	200,6	3,2	155.474	158,0	3,8
	apr.	70.583	136,7	-0,6	36.254	188,3	-1,8	55.152	196,3	1,7	161.989	163,6	-0,1
	maj	70.203	135,3	1,1	34.414	177,9	0,6	57.213	202,7	5,0	161.830	162,7	2,3
	jun.	73.424	140,7	3,0	47.906	246,2	1,5	67.095	236,3	0,1	188.425	188,3	1,6
	jul.	74.784	142,1	4,4	33.860	172,5	6,2	57.866	202,1	3,2	166.510	165,0	4,3
	avg.	73.104	138,5	4,1	26.854	136,4	7,7	58.772	204,6	5,5	158.730	156,9	5,2
	sep.	74.554	139,2	3,4	26.459	132,5	-0,3	58.769	201,7	0,0	159.782	155,7	1,5
	okt.	74.553	138,5	1,4	30.749	153,2	7,1	59.362	202,7	5,3	164.664	159,6	3,8
	nov.	76.804	141,1	4,2	31.651	155,9	10,6	65.383	220,8	2,4	173.839	166,6	4,6
	dec.	89.286	163,8	4,6	39.119	192,5	-1,4	57.221	193,0	-2,0	185.627	177,7	1,2
2001	jan.	77.365	141,4	5,9	26.066	127,8	-1,3	57.629	193,6	-4,2	161.060	153,6	0,9
	feb.	80.077	144,7	6,9	27.567	133,6	5,5	60.679	201,5	1,3	168.323	158,7	4,6
	mar.	80.049	143,1	4,4	31.480	151,0	-0,6	60.766	199,7	-0,5	172.295	160,7	1,7
	apr.	82.036	145,7	6,6	39.856	189,9	0,9	59.869	195,5	-0,4	181.761	168,4	2,9
	maj	80.284	140,9	4,1	38.036	179,1	0,6	60.656	195,7	-3,5	178.976	163,9	0,7

Vir: Agencija RS za plačilni promet, ter preračuni v BS. Podatki plačilnega prometa.

4.8. Cene

		Cene življenjskih potrebščin							Cene na drobno			Cene proizvajalcev v industriji		
		Skupaj			Blago		Storitve							
		1992=100	Letne st. rasti v %	Mesečne st. rasti v %	Letne st. rasti v %	Mesečne st. rasti v %	Letne st. rasti v %	Mesečne st. rasti v %	1992=100	Letne st. rasti v %	Mesečne st. rasti v %	1992=100	Letne st. rasti v %	Mesečne st. rasti v %
	Stolpec	1	2	3	4	5	6	7	8	9	10	11	12	13
	Koda													
1992		100,0	207,3	5,6	213,9	5,5	174,0	6,4	100,0	201,3	5,6	100,0	215,7	4,8
1993		132,9	32,9	1,7	29,9	1,5	50,1	2,8	132,3	32,3	1,7	121,6	21,6	1,4
1994		160,8	21,0	1,5	19,9	1,5	26,2	1,5	158,5	19,8	1,4	143,1	17,7	1,4
1995		182,5	13,5	0,7	12,3	0,6	18,4	1,2	178,5	12,6	0,7	161,4	12,8	0,6
1996		200,4	9,9	0,7	8,4	0,6	15,2	1,0	195,8	9,7	0,7	172,3	6,8	0,5
1997		217,1	8,4	0,7	7,7	0,7	10,0	0,8	213,6	9,1	0,8	182,9	6,1	0,5
1998		234,3	8,0	0,5	7,3	0,5	10,2	0,8	231,9	8,6	0,6	193,8	6,0	0,3
1999		248,7	6,1	0,6	5,6	0,6	7,9	0,7	247,3	6,6	0,7	197,9	2,1	0,3
2000		270,8	8,9	0,7	9,1	0,7	8,5	0,7	274,3	10,9	0,8	212,9	7,6	0,7
1997	apr.	213,8	7,0	1,2	6,2	1,3	9,3	0,8	209,9	8,2	2,0	179,6	5,0	0,4
	maj	217,3	8,1	1,6	7,1	1,5	10,2	1,8	212,7	8,9	1,3	180,3	6,2	0,4
	jun.	217,3	7,8	0,0	6,9	-0,2	10,7	0,8	213,5	8,8	0,4	181,7	6,2	0,8
	jul.	218,6	8,1	0,6	7,6	0,7	9,9	0,4	215,7	9,4	1,0	181,9	5,9	0,1
	avg.	219,0	9,0	0,2	8,6	0,0	9,4	0,6	216,4	9,6	0,3	182,3	5,8	0,2
	sep.	220,2	9,2	0,6	8,9	0,5	10,0	1,2	218,4	10,1	0,9	184,8	6,6	1,4
	okt.	221,3	8,7	0,5	8,2	0,5	10,3	0,6	219,4	9,7	0,5	188,1	7,3	1,8
	nov.	223,1	9,1	0,8	8,7	0,9	10,1	0,3	220,6	9,9	0,6	188,5	7,1	0,2
	dec.	224,3	8,8	0,6	8,5	0,6	9,8	0,4	221,2	9,4	0,3	190,1	6,8	0,8
1998	jan.	227,4	9,0	1,4	8,6	1,5	10,1	1,0	223,0	9,1	0,8	192,4	7,7	1,2
	feb.	229,5	9,1	0,9	8,4	0,4	11,6	2,6	225,0	9,6	0,9	193,0	7,3	0,3
	mar.	231,3	9,4	0,8	8,7	0,7	11,8	1,0	228,1	10,8	1,4	192,6	7,7	-0,2
	apr.	233,3	9,1	0,9	8,4	1,0	11,5	0,5	230,9	10,0	1,3	192,8	7,3	0,1
	maj	235,3	8,3	0,9	7,9	1,1	9,8	0,3	232,0	9,1	0,5	190,9	5,9	-1,0
	jun.	235,3	8,3	0,0	7,7	-0,4	10,1	1,0	232,7	9,0	0,3	193,5	6,5	1,4
	jul.	235,3	7,7	0,0	6,9	-0,1	9,9	0,3	232,9	8,0	0,1	193,9	6,6	0,2
	avg.	235,5	7,6	0,1	6,8	-0,1	10,3	0,8	234,0	8,2	0,5	194,3	6,6	0,2
	sep.	235,7	7,1	0,1	6,3	0,0	9,3	0,4	234,7	7,5	0,3	194,3	5,2	0,0
	okt.	236,4	6,9	0,3	6,1	0,3	9,3	0,5	235,4	7,3	0,3	195,4	3,9	0,6
	nov.	237,3	6,4	0,4	5,8	0,5	9,1	0,1	236,2	7,1	0,4	196,0	4,0	0,3
	dec.	238,9	6,5	0,7	5,6	0,7	9,3	0,6	237,8	7,5	0,7	196,9	3,6	0,5
1999	jan.	241,3	6,1	1,0	5,2	1,1	9,0	0,7	238,8	7,1	0,4	196,9	2,4	0,0
	feb.	242,2	5,6	0,4	5,0	0,2	7,1	0,8	239,7	6,5	0,4	196,7	2,0	-0,1
	mar.	243,0	5,1	0,3	4,6	0,3	6,7	0,5	240,4	5,4	0,3	195,9	1,8	-0,4
	apr.	243,9	4,6	0,4	3,8	0,2	6,8	0,6	241,1	4,4	0,3	195,7	1,6	-0,1
	maj	245,4	4,3	0,6	3,4	0,7	7,0	0,5	242,6	4,5	0,6	195,3	2,4	-0,2
	jun.	245,4	4,3	0,0	3,7	-0,1	6,1	0,2	243,3	4,5	0,3	196,3	1,5	0,5
	jul.	249,4	6,0	1,7	5,1	1,3	8,9	2,9	247,8	6,4	1,9	196,3	1,3	0,0
	avg.	251,6	6,8	0,9	6,2	1,0	8,7	0,8	251,4	7,4	1,4	196,5	1,2	0,1
	sep.	253,5	7,5	0,8	7,2	1,0	8,5	0,2	253,5	8,0	0,9	197,9	1,9	0,7
	okt.	254,7	7,7	0,5	7,4	0,5	8,4	0,4	254,7	8,2	0,5	201,6	3,2	1,9
	nov.	255,9	7,8	0,5	7,5	0,6	8,6	0,3	255,6	8,2	0,4	202,2	3,2	0,3
	dec.	258,0	8,0	0,8	7,8	0,9	8,8	0,7	258,7	8,8	1,2	203,8	3,5	0,8
2000	jan.	260,1	7,8	0,8	7,6	0,9	8,2	0,3	260,0	8,9	0,5	205,0	4,1	0,6
	feb.	262,4	8,3	0,9	8,4	1,0	8,4	0,9	262,3	9,4	0,9	207,5	5,5	1,2
	mar.	264,7	9,0	0,9	9,2	1,0	8,6	0,7	265,7	10,5	1,3	207,9	6,1	0,2
	apr.	266,3	9,2	0,6	9,5	0,5	8,9	1,0	267,8	11,1	0,8	209,1	6,8	0,6
	maj	267,5	9,1	0,5	9,2	0,4	8,9	0,5	269,0	10,9	0,5	209,5	7,3	0,2
	jun.	269,1	9,7	0,6	9,9	0,6	9,4	0,7	272,9	12,2	1,4	210,3	7,1	0,4
	jul.	271,4	8,8	0,9	9,5	0,9	7,3	0,8	276,3	11,5	1,2	212,4	8,2	1,0
	avg.	272,2	8,2	0,3	8,4	0,0	7,6	1,0	276,6	10,0	0,1	215,0	9,4	1,2
	sep.	276,1	8,9	1,4	9,3	1,7	8,0	0,7	281,7	11,1	1,9	216,2	9,3	0,6
	okt.	277,6	9,0	0,6	9,4	0,7	8,2	0,5	283,8	11,4	0,7	219,9	9,1	1,7
	nov.	280,7	9,7	1,1	10,0	1,1	9,1	1,1	287,4	12,4	1,3	221,1	9,3	0,6
	dec.	281,0	8,9	0,1	9,1	-0,2	8,5	0,8	286,1	10,6	-0,5	222,5	9,2	0,6
2001	jan.	282,1	8,5	0,4	7,9	0,1	10,1	1,1	286,1	10,0	0,0	226,7	10,6	1,9
	feb.	285,4	8,7	1,1	8,2	1,2	10,3	1,1	289,8	10,5	1,3	229,0	10,4	1,0
	mar.	288,4	8,9	1,1	8,2	1,1	10,8	1,1	293,3	10,4	1,2	227,9	9,6	-0,5
	apr.	290,3	9,0	0,7	8,4	0,6	10,5	0,8	295,8	10,5	0,9	229,9	10,0	0,9
	maj	293,8	9,7	1,1	9,6	1,5	10,2	0,2	300,7	11,8	1,6	230,3	9,9	0,1
	jun.	294,9	9,5	0,4	9,1	0,2	10,6	1,1	302,4	10,8	0,6	230,9	9,8	0,3

Vir: Statistični urad RS in preračuni v BS.

5.1. Globalna bilanca javnega financiranja

		Realizacija				Delež v BDP
		1997	1998	1999	2000	2000
		Mio tolarjev po tekočih cenah				v %
A.	**PRIHODKI IN ODHODKI**					
I.	**SKUPNI PRIHODKI**	1.222.587	1.397.903	1.590.017	1.726.724	42,8
1.	Tekoči prihodki	1.217.023	1.390.982	1.579.255	1.695.040	42,0
1.1.	Davčni prihodki	1.156.099	1.302.752	1.499.430	1.599.594	39,6
1.1.1.	Davki na dohodek in dobiček	227.624	252.936	273.818	311.429	7,7
	- Dohodnina	194.062	213.342	231.641	259.634	6,4
	- Davek na dobiček	33.562	39.593	42.177	51.795	1,3
	- Ostali davki na dohodek in dobiček	0	0	0	0	0,0
1.1.2.	Davki na plačilno listo in delovno silo	37.491	45.905	55.416	68.071	1,7
1.1.3.	Prispevki za socialno varnost	400.630	448.398	496.371	552.574	13,7
	- Zaposleni	247.519	276.805	305.649	342.129	8,5
	- Delodajalci	127.472	142.649	157.206	172.980	4,3
	- Samozaposleni in ostalo	25.639	28.944	33.515	37.465	0,9
1.1.4.	Davek na premoženje	19.589	27.722	26.597	26.513	0,7
1.1.5.	Domači davki na blago in storitve	412.094	479.713	601.470	602.895	14,9
1.1.6.	Davki na mednarodno trgovino in transakcije	58.463	47.291	45.657	38.089	0,9
1.1.7.	Drugi davki	208	787	100	23	0,0
1.2.	Nedavčni prihodki	60.924	88.230	79.825	95.447	2,4
1.2.1.	Podjetniški in lastniški dohodki	9.792	24.186	23.522	27.619	0,7
1.2.2.	Administrativna plačila in prodaje	17.252	20.512	19.454	29.039	0,7
1.2.3.	Kazni	3.921	5.576	6.793	7.696	0,2
1.2.4.	Drugi	29.959	37.956	30.055	31.093	0,8
2.	Kapitalski prihodki	3.805	4.471	6.430	9.674	0,2
3.	Dotacije	1.760	2.449	4.332	7.421	0,2
4.	Transferji	0	0	0	14.588	0,4
II.	**SKUPNI ODHODKI**	1.256.668	1.423.494	1.613.314	1.781.444	44,1
1.	Tekoči izdatki	1.135.487	1.283.131	1.445.545	1.610.500	39,9
1.1.	Izdatki za blago in storitve	527.919	589.544	646.428	723.456	17,9
1.1.1.	- Plače, prispevki in drugi osebni prejemki	284.769	312.605	350.639	387.501	9,6
1.1.2.	- Nakupi blaga in storitev	243.150	276.939	295.789	335.955	8,3
1.2.	Plačila obresti	34.686	41.721	50.946	60.956	1,5
1.2.1.	- Plačila domačih obresti	21.756	28.237	31.506	34.938	0,9
1.2.2.	- Plačila obresti tujcem	12.931	13.484	19.440	26.018	0,6
1.3.	Tekoči transferji	571.146	641.153	737.619	813.491	20,2
1.3.1.	Subvencije	39.961	49.239	63.088	58.951	1,5
1.3.2.	Transferji prebivalstvu	519.109	573.820	648.071	731.077	18,1
1.3.3.	Transferji neprofitnim organizacijam	7.368	8.489	14.598	16.883	0,4
1.3.4.	Drugi domači transferji	775	4.569	6.648	2.757	0,1
1.3.5.	Transferji tujini	3.934	5.035	5.214	3.822	0,1
1.4.	Povečanje rezerv	1.736	10.713	10.552	12.597	0,3
2.	Kapitalski izdatki	121.181	140.364	167.770	170.945	4,2
	NEFINANČNI SALDO (A: I.-II.)	-34.081	-25.591	-23.297	-54.720	-1,4
B.	**KAPITALSKE NALOŽBE IN FINANČNE TERJATVE**					
I.	**VRAČILA DANIH POSOJIL IN ZMANJŠANJE KAPITALSKIH NALOŽB**	16310	26.635	16.607	19.714	0,5
1.	Prejeta vračila danih posojil	339	1.695	6.603	15.738	0,4
2.	Prodaja kapitalskih deležev	189	11.340	616	698	0,0
3.	Privatizacijske kupnine	15.781	13.600	9.388	3.279	0,1
II.	**DANA POSOJILA IN KAPITALSKE NALOŽBE**	16.614	22.726	17.814	14.672	0,4
1.	Dana posojila	1.404	3.494	5.902	7.236	0,2
2.	Kapitalske naložbe	2.042	5.585	4.283	2.427	0,1
3.	Poraba privatizacijskih kupnin	13.167	13.646	7.629	5.009	0,1
	SALDO KAPITALSKIH NALOŽB IN FINANČNIH TERJATEV (B)	-304	3.909	-1.207	5.042	0,1
	SALDO JAVNOFINANČNIH TRANSAKCIJ (A+B)	-34.385	-21.682	-24.504	-49.678	-1,2
C.	**RAČUN FINANCIRANJA**					
I.	**Domače financiranje**	11.856	24.341	-18.276	-19.001	-0,5
1.	Domače zadolževanje	26.387	72.036	47.688	98.225	2,4
2.	Odplačilo domačega dolga	14.532	47.695	65.964	117.226	2,9
II.	**Financiranje iz tujine**	20.099	11.318	61.370	69.866	1,7
1.	Zadolževanje v tujini	39.208	44.487	75.953	84.327	2,1
2.	Odplačilo tujega dolga	19.109	33.169	14.583	14.461	0,4
	SALDO RAČUNA FINANCIRANJA (C)	31.954	35.659	43.094	50.865	1,3
	Sprememba imetij na računih in statistična napaka	2.431	-13.976	18.591	1.186	0,0

Vir: Ministrstvo za finance.

5.2. Prihodki konsolidirane bilance javnega financiranja

Mio tolarjev		Dohodnina	Davek na dobiček	Davki na plačilno listo in delovno silo	Pripevki za socialno varnost	Davki na premoženje	Domači davki na blago in storitve	Davki na mednarodno trgovino in transakcije	Drugi prihodki	Javni prihodki skupaj
	Stolpec	1	2	3	4	5	6	7	8	9 = 1 + ... + 8
	Koda									
1992		69.278	5.943	0	189.611	2.834	111.136	32.460	29.699	440.962
1993		98.110	6.660	0	274.822	4.304	167.253	51.463	38.283	640.895
1994		125.832	14.994	5.919	317.417	4.254	240.014	64.267	30.863	803.560
1995		147.429	12.941	3.829	363.000	12.343	298.159	78.176	42.310	958.186
1996		174.639	22.291	18.259	376.184	14.628	349.451	76.593	59.771	1.091.815
1997		194.062	33.562	37.491	400.630	19.589	412.094	58.463	66.697	1.222.587
1998		213.342	39.593	45.905	448.398	27.722	479.713	47.291	95.937	1.397.903
1999		231.641	42.177	55.416	496.371	26.597	601.470	45.657	90.688	1.590.017
2000		259.634	51.795	68.071	552.574	26.513	602.875	38.089	127.153	1.726.724
2000	jan.	19.854	3.056	5.119	41.932	1.158	5.828	3.965	6.929	87.840
	feb.	19.713	2.547	4.932	41.883	1.435	42.072	2.970	6.851	122.403
	mar.	20.451	5.446	5.152	44.413	2.570	56.678	3.285	8.381	146.376
	apr.	22.365	7.692	5.252	43.089	1.601	28.321	2.737	9.969	121.026
	maj	22.896	6.620	5.231	45.369	2.560	67.254	3.494	7.816	161.240
	jun.	23.417	3.360	5.596	45.714	1.997	55.989	3.447	13.622	153.142
	jul.	18.867	3.775	5.539	47.042	1.985	51.198	3.029	11.895	143.330
	avg.	18.978	3.833	5.574	45.853	3.627	47.243	2.981	8.252	136.342
	sep.	16.720	3.600	5.611	46.213	1.530	28.207	2.138	8.183	112.201
	okt.	23.714	3.638	5.806	47.040	2.442	51.382	3.031	13.401	150.454
	nov.	23.455	4.096	6.097	47.742	3.578	65.278	3.451	9.585	163.281
	dec.	29.201	4.133	8.162	56.284	2.032	103.445	3.562	22.270	229.088
2001	jan.	22.379	3.885	6.150	47.646 *	1.438	4.479	3.355	7.720 *	97.052 *
	feb.	21.823	3.889	6.552	49.183 *	1.979	35.673	2.079	8.510 *	129.688 *
	mar.	23.647	6.973	6.442	49.837 *	1.689	49.594	2.127	17.257 *	157.567 *
	apr.	25.315	14.862	6.672	49.890	2.137	60.284	2.308	11.412	172.881

Vir: Ministrstvo za finance.

5.3. Odhodki konsolidirane bilance javnega financiranja

Mio tolarjev		Izdatki končne javne potrošnje	Plačila obresti	Transferji podjetjem	Transferji gospodinjstvom	Drugi transferji	Povečanje rezerv	Kapitalski izdatki	Javni izdatki skupaj	Saldo nefinančnih javnih transakcij
	Stolpec	1	2	3	4	5	6	7	8	9 = 9 (tab. 5.2) - 8
	Koda									
1992		187.033	5.029	29.784	167.836	2.077	2.068	34.698	428.524	12.438
1993		268.676	18.057	37.575	246.811	5.241	2.057	49.946	628.363	12.532
1994		324.973	26.908	36.154	327.363	6.710	1.015	80.232	803.355	206
1995		394.525	25.598	41.747	391.785	9.090	1.225	93.304	957.273	913
1996		454.044	31.121	34.547	444.184	10.528	1.783	107.379	1.083.586	8.230
1997		527.919	34.686	39.961	519.109	12.077	1.736	121.181	1.256.668	-34.081
1998		589.544	41.721	49.239	573.820	18.093	10.713	140.364	1.423.494	-25.591
1999		646.429	50.946	63.088	648.071	26.458	10.552	167.770	1.613.314	-23.297
2000		723.456	60.956	58.951	731.077	23.463	12.597	170.945	1.781.444	-54.720
2000	jan.	48.254	4.925	202	57.572	554	31	2.749	114.286	-26.445
	feb.	50.937	3.957	2.149	58.117	853	1.222	10.645	127.880	-5.477
	mar.	60.063	6.112	3.032	59.067	1.646	619	10.471	141.010	5.365
	apr.	58.671	5.421	3.300	57.723	2.162	621	11.909	139.806	-18.779
	maj	58.617	12.042	5.133	59.332	2.271	686	11.655	149.736	11.504
	jun.	69.157	5.597	4.108	70.547	2.782	704	13.242	166.136	-12.995
	jul.	58.173	4.958	3.478	60.019	2.141	653	13.568	142.991	339
	avg.	58.602	4.343	3.796	59.419	4.204	669	13.150	144.182	-7.840
	sep.	56.225	2.280	3.361	59.828	1.945	651	12.303	136.592	-24.391
	okt.	62.418	5.771	6.141	60.910	319	3.195	14.165	152.918	-2.464
	nov.	63.228	1.894	7.931	66.592	2.006	897	18.531	161.079	2.201
	dec.	79.111	3.656	16.321	61.952	2.580	2.650	38.557	204.828	24.260
2001	jan.	54.470 *	4.566	195	62.093 *	337 *	95	7.113 *	128.869 *	-31.817 *
	feb.	63.341 *	6.529	4.162	65.435	2.585 *	-20	9.233 *	151.265 *	-21.577 *
	mar.	65.963 *	13.294	3.008	65.600 *	1.122 *	64	13.996 *	163.046 *	-5.480 *
	apr.	66.839	5.229	6.723	64.363	2.965	1.677	12.527	160.324	12.557

Vir: Ministrstvo za finance.

5.4. Račun financiranja konsolidirane bilance javnega financiranja

Mio tolarjev		Dana posojila in kapitalske naložbe			Domače zadolževanje			Zadolževanje v tujini			Saldo računa financiranja	Spremembe na računih in napaka
		Vračila posojil in zmanjšanje naložb	Dana posojila in povečanje naložbe	Saldo	Povečevanje zadolževanja	Odplačila dolgov	Saldo	Povečevanje zadolževanja	Odplačila dolgov	Saldo		
	Stolpec	1	2	3 = 1 -	4	5	6 = 4 - 5	7	8	9 = 7 - 8	10 = 6 + 9 - 3	11
	Koda											
1992		53	9.352	9.298	2.741	5.749	-3.009	2.885	2.042	844	-11.463	974
1993		477	4.521	4.044	4.231	6.803	-2.572	12.965	4.489	8.475	1.859	14.391
1994		347	4.514	4.167	1.479	9.008	-7.529	14.102	8.540	5.562	-6.134	-5.928
1995		9.318	7.050	-2.268	762	12.517	-11.755	18.844	12.569	6.275	-3.211	-2.304
1996		11.297	14.148	2.851	1.432	13.365	-11.933	44.163	21.063	23.100	8.316	16.544
1997		16.310	16.614	304	26.387	14.532	11.856	39.208	19.109	20.099	31.650	-2.431
1998		26.635	22.726	-3.909	72.036	47.695	24.341	44.487	33.169	11.318	39.568	13.976
1999		16.607	17.814	1.207	47.689	65.964	-18.275	75.954	14.584	61.370	41.887	18.589
2000		19.714	14.672	-5.042 *	98.225	117.226	-19.001	84.327	14.461	69.866	55.907 *	1.186
2000	jan.	457	1.139	682	17.060	17.236	-176	0	1.658	-1.658	-2.517	-28.962
	feb.	335	1.717	1.382	8.927	3.930	4.997	12.529	711	11.817	15.432	9.956
	mar.	292	1.302	1.010	1.025	3.681	-2.656	80.686	1.356	79.330	75.664	81.029
	apr.	1.010	737	-273	9.452	4.141	5.311	-10.134	350	-10.484	-4.899	-23.679
	maj	275	1.013	738	5.729	7.552	-1.823	81	317	-236	-2.797	8.707
	jun.	3.507	1.156	-2.351	2.779	7.095	-4.316	415	1.768	-1.353	-3.318	-16.313
	jul.	1.120	1.613	493	13.161	26.307	-13.145	8	749	-741	-14.379	-14.039
	avg.	254	558	304	562	915	-353	59	758	-700	-1.357	-9.197
	sep.	117	481	364	9.072	540	8.532	0	1.359	-1.359	6.809	-17.582
	okt.	1.317	1.646	329	17.980	17.192	788	35	396	-362	97	-2.367
	nov.	211	1.432	1.221	12.951	804	12.147	73	327	-254	10.672	12.873
	dec.	10.819	1.878	-8.940	-474	27.833	-28.307	575	4.710	-4.135	-23.501	759
2001	jan.	1.695 *	1.620	-75 *	29.166	15.880	13.287 *	4.547	1.954	2.593	15.955 *	-15.862 *
	feb.	160 *	817	657 *	20.163	12.161	8.002	21.344	836	20.508	27.853 *	6.276 *
	mar.	689 *	355	-334 *	24.231	18.854	5.377	74	4.848	-4.773	937 *	-4.542 *
	apr.	803	2.066	1.262	20.485	21.209	-724	97.172	395	96.777	94.790	107.347

Vir: Ministrstvo za finance.

5.5. Dolg Republike Slovenije

Mio tolarjev		Javni dolg na podlagi domačega zadolževanja						Javni dolg na podlagi zadolževanja v tujini			Javni dolg skupaj
		Javni sektor	Banka Slovenije	Banke	Drugi domači upniki	Vrednostni papirji na prinosnika	Skupaj	Posojila	Izdani vrednostni papirji	Saldo	
	Stolpec	1	2	3	4	5	6 = 1 ... 5	7	8	9 = 7 + 8	10 = 6 + 9
	Koda										
1993	31.dec	31.784	3.680	183.338	1.659	43.304	263.765	39.255	-	39.255	303.020
1994	31.dec	35.268	929	211.825	1.361	41.583	290.966	52.016	-	52.016	342.982
1995	31.dec	20.456	677	98.340	0	226.537	346.010	72.112	-	72.112	418.122
1996	31.dec	5.123	869	106.690	0	242.817	355.499	87.448	137.751	225.199	580.698
1997	31.dec	6.059	442	43.353	0	349.766	399.620	84.805	188.852	273.657	673.277
1998	31.dec	1.818	625	81.273	0	391.817	475.533	92.304	203.460	295.764	771.297
1999	31.dec	5.680	238	82.473	0	410.084	498.475	94.536	300.281	394.817	893.292
2000	31.dec	13.040	322	75.824	0	415.887	505.073	98.222	410.057	508.279	1.013.352
1998	31.mar.	11.157	509	43.311	0	370.988	425.965	102.626	191.387	294.013	719.978
	30.jun.	3.450	553	67.554	0	390.256	461.813	92.132	205.092	297.224	759.037
	30.sep.	3.526	609	65.147	0	398.181	467.463	97.003	200.906	297.909	765.372
	31.dec	1.818	625	81.273	0	391.817	475.533	92.304	203.460	295.764	771.297
1999	31.mar.	1.518	766	94.987	0	401.209	498.480	95.878	287.366	383.244	881.724
	30.jun.	14.289	856	82.333	0	407.050	504.528	93.492	294.948	388.440	892.968
	30.sep.	9.518	930	90.818	0	402.387	503.653	92.308	296.696	389.004	892.657
	31.dec	5.680	238	82.473	0	410.084	498.475	94.536	300.281	394.817	893.292
2000	31.mar.	4.600	310	84.378	0	422.648	511.936	100.073	391.514	491.587	1.003.523
	30.jun.	400	146	79.346	0	439.281	519.173	100.268	397.654	497.922	1.017.095
	30.sep.	11.600	240	84.060	0	431.813	527.713	104.671	410.387	515.058	1.042.771
	31.dec	13.040	322	75.824	0	415.887	505.073	98.222	410.057	508.279	1.013.352
2001	31.mar.	4.373	413	95.080	0	449.028	548.894	108.360	443.523	551.883	1.100.777

Vir: Ministrstvo za finance.

SEZNAM BANK IN HRANILNIC TER PREDSTAVNIŠTEV TUJIH BANK V REPUBLIKI SLOVENIJI

po stanju na dan 30.06.2001

I. Banke

ABANKA D.D. LJUBLJANA
1517 LJUBLJANA
Tel.: +386 1 471 81 00

Ima dovoljenje za naslednje druge finančne storitve:
- factoring;
- izdajanje garancij in drugih jamstev;
- kreditiranje, vključno s potrošniškimi krediti, hipotekarnimi krediti in financiranjem komercialnih poslov;
- trgovanje s tujimi plačilnimi sredstvi, vključno z menjalniškimi posli;
- trgovanje z izvedenimi finančnimi instrumenti;
- zbiranje, analiza in posredovanje informacij o kreditni sposobnosti pravnih oseb;
- izdajanje in upravljanje s plačilnimi instrumenti (npr. plačilne in kreditne kartice, potovalni čeki, bančne menice);
- oddajanje sefov;
- storitve v zvezi z vrednostnimi papirji, po zakonu, ki ureja trg vrednostnih papirjev;
- upravljanje pokojninskih skladov po zakonu, ki ureja pokojninske sklade;
- opravljanje poslov plačilnega prometa.

BANK AUSTRIA CREDITANSTALT D.D., LJUBLJANA
Šmartinska 140
1000 LJUBLJANA
Tel.: +386 1 477 76 00

Ima dovoljenje za naslednje druge finančne storitve:
- factoring;
- izdajanje garancij in drugih jamstev;
- kreditiranje, vključno s potrošniškimi krediti, hipotekarnimi krediti in financiranjem komercialnih poslov;
- trgovanje s tujimi plačilnimi sredstvi, vključno z menjalniškimi posli;
- trgovanje z izvedenimi finančnimi instrumenti;
- izdajanje in upravljanje s plačilnimi instrumenti (npr. plačilne in kreditne kartice, potovalni čeki, bančne menice);
- storitve v zvezi z vrednostnimi papirji, po zakonu, ki ureja trg vrednostnih papirjev;
- opravljanje poslov plačilnega prometa.

BANKA CELJE D.D.
Vodnikova 2
3000 CELJE
Tel.: +386 3 543 10 00

Ima dovoljenje za naslednje druge finančne storitve:
– factoring;
– izdajanje garancij in drugih jamstev;
– kreditiranje, vključno s potrošniškimi krediti, hipotekarnimi krediti in financiranjem komercialnih poslov;
– trgovanje s tujimi plačilnimi sredstvi, vključno z menjalniškimi posli;
– trgovanje z izvedenimi finančnimi instrumenti;
– izdajanje in upravljanje s plačilnimi instrumenti (npr. plačilne in kreditne kartice, potovalni čeki, bančne menice);
– oddajanje sefov;
– opravljanje poslov plačilnega prometa.

BANKA KOPER D.D.
6502 KOPER
Tel.: +386 5 665 11 00

Ima dovoljenje za naslednje druge finančne storitve:
– factoring;
– izdajanje garancij in drugih jamstev;
– kreditiranje, vključno s potrošniškimi krediti, hipotekarnimi krediti in financiranjem komercialnih poslov;
– trgovanje s tujimi plačilnimi sredstvi, vključno z menjalniškimi posli;
– trgovanje z izvedenimi finančnimi instrumenti;
– izdajanje in upravljanje s plačilnimi instrumenti (npr. plačilne in kreditne kartice, potovalni čeki, bančne menice);
– oddajanje sefov;
– storitve v zvezi z vrednostnimi papirji, po zakonu, ki ureja trg vrednostnih papirjev;
– upravljanje pokojninskih skladov po zakonu, ki ureja pokojninske sklade;
– opravljanje poslov plačilnega prometa.

BANKA SOCIETE GENERALE LJUBLJANA D.D.
Trg republike 3
1000 LJUBLJANA
Tel.: +386 1 200 16 00

Ima dovoljenje za naslednje druge finančne storitve:
– factoring;
– izdajanje garancij in drugih jamstev;
– kreditiranje, vključno s potrošniškimi krediti, hipotekarnimi krediti in financiranjem komercialnih poslov;
– trgovanje s tujimi plačilnimi sredstvi, vključno z menjalniškimi posli;
– trgovanje z izvedenimi finančnimi instrumenti;
– zbiranje, analiza in posredovanje informacij o kreditni sposobnosti pravnih oseb;
– izdajanje in upravljanje s plačilnimi instrumenti (npr. plačilne in kreditne kartice, potovalni čeki, bančne menice);
– posredovanje pri sklepanju posojilnih in kreditnih poslov;
– opravljanje poslov plačilnega prometa.

BANKA VELENJE D.D., VELENJE
BANČNA SKUPINA NOVE LJUBLJANSKE BANKE
Rudarska 3
3320 VELENJE
Tel.: +386 3 899 52 00

Ima dovoljenje za naslednje druge finančne storitve:
– factoring;
– izdajanje garancij in drugih jamstev;
– kreditiranje, vključno s potrošniškimi krediti, hipotekarnimi krediti in financiranjem komercialnih poslov;
– trgovanje s tujimi plačilnimi sredstvi, vključno z menjalniškimi posli;
– izdajanje in upravljanje s plačilnimi instrumenti (npr. plačilne in kreditne kartice, potovalni čeki, bančne menice);
– oddajanje sefov;
– opravljanje poslov plačilnega prometa.

BANKA VIPA D.D.
Erjavčeva 2
5000 NOVA GORICA
Tel.: +386 5 338 50 00

Ima dovoljenje za opravljanje naslednjih drugih finančnih storitev:
- factoring;
- izdajanje garancij in drugih jamstev;
- kreditiranje, vključno s potrošniškimi krediti, hipotekarnimi krediti in financiranjem komercialnih poslov;
- trgovanje s tujimi plačilnimi sredstvi, vključno z menjalniškimi posli;
- trgovanje z izvedenimi finančnimi instrumenti;
- zbiranje, analiza in posredovanje informacij o kreditni sposobnosti pravnih oseb;
- izdajanje in upravljanje s plačilnimi instrumenti (npr. plačilne in kreditne kartice, potovalni čeki, bančne menice);
- oddajanje sefov;
- posredovanje pri sklepanju posojilnih in kreditnih poslov;
- storitve v zvezi z vrednostnimi papirji, po zakonu, ki ureja trg vrednostnih papirjev;
- opravljanje poslov plačilnega prometa.

DOLENJSKA BANKA D.D., BANČNA SKUPINA NOVE LJUBLJANSKE BANKE
Seidlova cesta 3
8000 NOVO MESTO
Tel.: +386 7 331 65 00

Ima dovoljenje za opravljanje naslednjih drugih finančnih storitev:
- factoring;
- izdajanje garancij in drugih jamstev;
- kreditiranje, vključno s potrošniškimi krediti, hipotekarnimi krediti in financiranjem komercialnih poslov;
- trgovanje s tujimi plačilnimi sredstvi, vključno z menjalniškimi posli;
- izdajanje in upravljanje s plačilnimi instrumenti (npr. plačilne in kreditne kartice, potovalni čeki, bančne menice);
- oddajanje sefov;
- opravljanje poslov plačilnega prometa.

FACTOR BANKA D.D.
Železna 16
1000 LJUBLJANA
Tel.: +386 1 431 11 36

Ima dovoljenje za naslednje druge finančne storitve:
- factoring;
- izdajanje garancij in drugih jamstev;
- kreditiranje, vključno s potrošniškimi krediti, hipotekarnimi krediti in financiranjem komercialnih poslov;
- trgovanje s tujimi plačilnimi sredstvi, vključno z menjalniškimi posli;
- trgovanje z izvedenimi finančnimi instrumenti;
- zbiranje, analiza in posredovanje informacij o kreditni sposobnosti pravnih oseb;
- izdajanje in upravljanje s plačilnimi instrumenti (npr. plačilne in kreditne kartice, potovalni čeki, bančne menice);
- storitve v zvezi z vrednostnimi papirji, po zakonu, ki ureja trg vrednostnih papirjev;
- upravljanje pokojninskih skladov po zakonu, ki ureja pokojninske sklade;
- opravljanje poslov plačilnega prometa.

GORENJSKA BANKA, D.D., KRANJ
Bleiweisova cesta 1
4000 KRANJ
Tel.: +386 4 208 40 00

Ima dovoljenje za naslednje druge finančne storitve:
- factoring;
- izdajanje garancij in drugih jamstev;
- kreditiranje, vključno s potrošniškimi krediti, hipotekarnimi krediti in financiranjem komercialnih poslov;
- trgovanje s tujimi plačilnimi sredstvi, vključno z menjalniškimi posli;
- izdajanje in upravljanje s plačilnimi instrumenti (npr. plačilne in kreditne kartice, potovalni čeki, bančne menice);
- oddajanje sefov;
- storitve v zvezi z vrednostnimi papirji, po zakonu, ki ureja trg vrednostnih papirjev;
- upravljanje pokojninskih skladov po zakonu, ki ureja pokojninske sklade;
- opravljanje poslov plačilnega prometa.

HYPO ALPE ADRIA BANK D.D., LJUBLJANA
Trg Osvobodilne fronte 12
1000 LJUBLJANA
Tel.: +386 1 300 44 00

Ima dovoljenje za naslednje druge finančne storitve:
- factoring;
- izdajanje garancij in drugih jamstev;
- kreditiranje, vključno s potrošniškimi krediti, hipotekarnimi krediti in financiranjem komercialnih poslov;
- trgovanje s tujimi plačilnimi sredstvi, vključno z menjalniškimi posli;
- izdajanje in upravljanje s plačilnimi instrumenti (npr. plačilne in kreditne kartice, potovalni čeki, bančne menice);
- oddajanje sefov;
- opravljanje poslov plačilnega prometa.

KOROŠKA BANKA D.D., SLOVENJ GRADEC,
BANČNA SKUPINA NOVE LJUBLJANSKE BANKE
Glavni trg 30
2380 SLOVENJ GRADEC
Tel.: +386 2 884 91 11

Ima dovoljenje za naslednje druge finančne storitve:
- factoring;
- izdajanje garancij in drugih jamstev;
- kreditiranje, vključno s potrošniškimi krediti, hipotekarnimi krediti in financiranjem komercialnih poslov;
- trgovanje s tujimi plačilnimi sredstvi, vključno z menjalniškimi posli;
- izdajanje in upravljanje s plačilnimi instrumenti (npr. plačilne in kreditne kartice, potovalni čeki, bančne menice);
- oddajanje sefov;
- opravljanje poslov plačilnega prometa.

KREKOVA BANKA D.D. MARIBOR
Slomškov trg 18
2000 MARIBOR
Tel.: +386 2 229 31 00

Ima dovoljenje za naslednje druge finančne storitve:
- factoring;
- izdajanje garancij in drugih jamstev;
- kreditiranje, vključno s potrošniškimi krediti, hipotekarnimi krediti in financiranjem komercialnih poslov;
- trgovanje s tujimi plačilnimi sredstvi, vključno z menjalniškimi posli;
- izdajanje in upravljanje s plačilnimi instrumenti (npr. plačilne in kreditne kartice, potovalni čeki, bančne menice);
- oddajanje sefov;
- storitve v zvezi z vrednostnimi papirji, po zakonu, ki ureja trg vrednostnih papirjev;
- opravljanje poslov plačilnega prometa.

NOVA KREDITNA BANKA MARIBOR D.D.
2505 MARIBOR
Tel.: +386 2 229 22 90

Ima dovoljenje za naslednje druge finančne storitve:
- factoring;
- izdajanje garancij in drugih jamstev;
- kreditiranje, vključno s potrošniškimi krediti, hipotekarnimi krediti in financiranjem komercialnih poslov;
- trgovanje s tujimi plačilnimi sredstvi, vključno z menjalniškimi posli;
- trgovanje z izvedenimi finančnimi instrumenti;
- izdajanje in upravljanje s plačilnimi instrumenti (npr. plačilne in kreditne kartice, potovalni čeki, bančne menice);
- oddajanje sefov;
- opravljanje poslov plačilnega prometa.

NOVA LJUBLJANSKA BANKA D.D., LJUBLJANA
1520 LJUBLJANA
Tel.: +386 1 425 01 55

Ima dovoljenje za naslednje druge finančne storitve:
- factoring;
- izdajanje garancij in drugih jamstev;
- kreditiranje, vključno s potrošniškimi krediti, hipotekarnimi krediti in financiranjem komercialnih poslov;
- trgovanje s tujimi plačilnimi sredstvi, vključno z menjalniškimi posli;
- trgovanje z izvedenimi finančnimi instrumenti;
- zbiranje, analiza in posredovanje informacij o kreditni sposobnosti pravnih oseb;
- posredovanje pri prodaji zavarovalnih polic, po zakonu, ki ureja zavarovalništvo;
- izdajanje in upravljanje s plačilnimi instrumenti (npr. plačilne in kreditne kartice, potovalni čeki, bančne menice);
- posredovanje pri sklepanju posojilnih in kreditnih poslov;
- oddajanje sefov;
- storitve v zvezi z vrednostnimi papirji, po zakonu, ki ureja trg vrednostnih papirjev;
- opravljanje poslov plačilnega prometa.

POMURSKA BANKA D.D., MURSKA SOBOTA,
BANČNA SKUPINA NOVE LJUBLJANSKE BANKE
Trg zmage 7
9000 MURSKA SOBOTA
Tel.: +386 2 433 21 32

Ima dovoljenje za naslednje druge finančne storitve:
- factoring;
- izdajanje garancij in drugih jamstev;
- kreditiranje, vključno s potrošniškimi krediti, hipotekarnimi krediti in financiranjem komercialnih poslov;
- trgovanje s tujimi plačilnimi sredstvi, vključno z menjalniškimi posli;
- izdajanje in upravljanje s plačilnimi instrumenti (npr. plačilne in kreditne kartice, potovalni čeki, bančne menice);
- oddajanje sefov;
- opravljanje poslov plačilnega prometa.

POŠTNA BANKA SLOVENIJE D.D.
Vita Kraigherja 5
2000 MARIBOR
Tel.: +386 2 228 82 00

Ima dovoljenje za naslednje druge finančne storitve:
- factoring;
- izdajanje garancij in drugih jamstev;
- kreditiranje, vključno s potrošniškimi krediti, hipotekarnimi krediti in financiranjem komercialnih poslov;
- opravljanje menjalniških poslov;
- izdajanje in upravljanje s plačilnimi instrumenti (npr. plačilne in kreditne kartice, potovalni čeki, bančne menice);
- opravljanje poslov plačilnega prometa.

PROBANKA D.D.
Gosposka ulica 23
2000 MARIBOR
Tel.: +386 2 252 05 00

Ima dovoljenje za naslednje druge finančne storitve:
- factoring;
- izdajanje garancij in drugih jamstev;
- kreditiranje, vključno s potrošniškimi krediti, hipotekarnimi krediti in financiranjem komercialnih poslov;
- trgovanje s tujimi plačilnimi sredstvi, vključno z menjalniškimi posli;
- izdajanje in upravljanje s plačilnimi instrumenti (npr. plačilne in kreditne kartice, potovalni čeki, bančne menice);
- oddajanje sefov;
- storitve v zvezi z vrednostnimi papirji, po zakonu, ki ureja trg vrednostnih papirjev;
- upravljanje pokojninskih skladov po zakonu, ki ureja pokojninske sklade ;
- opravljanje poslov plačilnega prometa.

SKB BANKA D.D.
1513 LJUBLJANA
Tel.: +386 1 433 21 32

Ima dovoljenje za naslednje druge finančne storitve:
- factoring;
- finančni zakup (leasing);
- izdajanje garancij in drugih jamstev;
- kreditiranje, vključno s potrošniškimi krediti, hipotekarnimi krediti in financiranjem komercialnih poslov;
- trgovanje s tujimi plačilnimi sredstvi, vključno z menjalniškimi posli;
- trgovanje z izvedenimi finančnimi instrumenti;
- zbiranje, analiza in posredovanje informacij o kreditni sposobnosti pravnih oseb;
- posredovanje pri prodaji zavarovalnih polic, po zakonu, ki ureja zavarovalništvo;
- izdajanje in upravljanje s plačilnimi instrumenti (npr. plačilne in kreditne kartice, potovalni čeki, bančne menice);
- oddajanje sefov;
- posredovanje pri sklepanju posojilnih in kreditnih poslov;
- storitve v zvezi z vrednostnimi papirji, po zakonu, ki ureja trg vrednostnih papirjev;
- opravljanje poslov plačilnega prometa.

SLOVENSKA INVESTICIJSKA BANKA, D.D., /DELNIŠKA DRUŽBA/, LJUBLJANA
Čopova 38
1101 LJUBLJANA
Tel.: +386 1 426 11 81

Ima dovoljenje za naslednje druge finančne storitve:
- factoring;
- finančni zakup (leasing);
- izdajanje garancij in drugih jamstev;
- kreditiranje, vključno s potrošniškimi krediti, hipotekarnimi krediti in financiranjem komercialnih poslov;
- trgovanje s tujimi plačilnimi sredstvi, vključno z menjalniškimi posli;
- izdajanje in upravljanje s plačilnimi instrumenti (npr. plačilne in kreditne kartice, potovalni čeki, bančne menice);
- oddajanje sefov;
- opravljanje poslov plačilnega prometa.

SLOVENSKA ZADRUŽNA KMETIJSKA BANKA D.D. LJUBLJANA
Kolodvorska 9
1000 LJUBLJANA
Tel.: +386 1 472 71 00

Ima dovoljenje za naslednje druge finančne storitve:
- factoring;
- izdajanje garancij in drugih jamstev;
- kreditiranje, vključno s potrošniškimi krediti, hipotekarnimi krediti in financiranjem komercialnih poslov;
- trgovanje s tujimi plačilnimi sredstvi, vključno z menjalniškimi posli;
- izdajanje in upravljanje s plačilnimi instrumenti (npr. plačilne in kreditne kartice, potovalni čeki, bančne menice);
- storitve v zvezi z vrednostnimi papirji, po zakonu, ki ureja trg vrednostnih papirjev;
- opravljanje poslov plačilnega prometa.

VOLKSBANK - LJUDSKA BANKA D.D.
Dunajska 128 A
1000 LJUBLJANA
Tel.: +386 1 530 74 00

Ima dovoljenje za naslednje druge finančne storitve:
- factoring;
- izdajanje garancij in drugih jamstev;
- kreditiranje, vključno s potrošniškimi krediti, hipotekarnimi krediti in financiranjem komercialnih poslov;
- trgovanje s tujimi plačilnimi sredstvi, vključno z menjalniškimi posli;
- izdajanje in upravljanje s plačilnimi instrumenti (npr. plačilne in kreditne kartice, potovalni čeki, bančne menice);
- opravljanje poslov plačilnega prometa.

BANKA DOMŽALE D.D., DOMŽALE,
BANČNA SKUPINA NOVE LJUBLJANSKE BANKE
Ljubljanska cesta 62
1230 DOMŽALE
Tel.: +386 1 724 53 00

Ima dovoljenje za naslednje druge finančne storitve:
– factoring;
– izdajanje garancij in drugih jamstev;
– kreditiranje, vključno s potrošniškimi krediti, hipotekarnimi krediti in financiranjem komercialnih poslov;
– trgovanje s tujimi plačilnimi sredstvi, vključno z menjalniškimi posli;
– izdajanje in upravljanje s plačilnimi instrumenti (npr. plačilne in kreditne kartice, potovalni čeki, bančne menice);
– oddajanje sefov;
– opravljanje poslov plačilnega prometa.

BANKA ZASAVJE D.D., TRBOVLJE,
BANČNA SKUPINA NOVE LJUBLJANSKE BANKE
Trg revolucije 25c
1420 TRBOVLJE
Tel.: +386 3 562 12 33

Ima dovoljenje za naslednje druge finančne storitve:
– factoring;
– izdajanje garancij in drugih jamstev;
– kreditiranje, vključno s potrošniškimi krediti, hipotekarnimi krediti in financiranjem komercialnih poslov;
– trgovanje s tujimi plačilnimi sredstvi, vključno z menjalniškimi posli;
– izdajanje in upravljanje s plačilnimi instrumenti (npr. plačilne in kreditne kartice, potovalni čeki, bančne menice);
– oddajanje sefov;
– opravljanje poslov plačilnega prometa.

Podružnica:

KAERNTNER SPARKASSE AG, CELOVEC,
PODRUŽNICA V SLOVENIJI
Dunajska 63
1000 LJUBLJANA
Tel.: +386 1 309 23 99

Ima dovoljenje za naslednje druge finančne storitve:
– factoring;
– izdajanje garancij in drugih jamstev;
– zbiranje, analiza in posredovanje informacij o kreditni sposobnosti pravnih oseb;
– posredovanje pri sklepanju posojilnih in kreditnih poslov.

II. Hranilnice:

DELAVSKA HRANILNICA D.D. LJUBLJANA
Dalmatinova 4
1000 LJUBLJANA
Tel.: +386 1 300 02 20

Ima dovoljenje za naslednje druge finančne storitve:
– izdajanje garancij in drugih jamstev;
– kreditiranje, vključno s potrošniškimi krediti, hipotekarnimi krediti in financiranjem komercialnih poslov;
– trgovanje s tujimi plačilnimi sredstvi, vključno z menjalniškimi posli;
– izdajanje in upravljanje s plačilnimi instrumenti (npr. plačilne in kreditne kartice, potovalni čeki, bančne menice);
– opravljanje poslov plačilnega prometa.

LLT HRANILNICA IN POSOJILNICA D.D. MURSKA SOBOTA
Staneta Rozmana 11/a
9000 MURSKA SOBOTA
Tel.: +386 2 527 18 00

Ima dovoljenje za naslednje druge finančne storitve:
- izdajanje garancij in drugih jamstev;
- kreditiranje, vključno s potrošniškimi krediti, hipotekarnimi krediti in financiranjem komercialnih poslov;
- trgovanje s tujimi plačilnimi sredstvi, vključno z menjalniškimi posli;
- izdajanje in upravljanje s plačilnimi instrumenti (npr. plačilne in kreditne kartice, potovalni čeki, bančne menice).

HRANILNICA LON D.D., KRANJ
Bleiweisova 2
4000 KRANJ
Tel.: +386 4 280 07 77

Ima dovoljenje za naslednje druge finančne storitve:

- factoring;
- izdajanje garancij in drugih jamstev;
- kreditiranje, vključno s potrošniškimi krediti, hipotekarnimi krediti in financiranjem komercialnih poslov;
- trgovanje s tujimi plačilnimi sredstvi, vključno z menjalniškimi posli;
- izdajanje in upravljanje s plačilnimi instrumenti (npr. plačilne in kreditne kartice, potovalni čeki, bančne menice);
- zbiranje, analiza in posredovanje informacij o kreditni sposobnosti pravnih oseb;
- oddajanje sefov;
- posredovanje pri sklepanju posojilnih in kreditnih poslov;
- opravljanje poslov plačilnega prometa.

III. Predstavništva tujih bank:

BANKA	NASLOV PREDSTAVNIŠTVA
Die Kärntner Sparkasse AG, Celovec Neuer Platz 14 A-9020 Klagenfurt Avstrija	Kärntner Sparkasse AG, Celovec Predstavništvo Ljubljana Dunajska 156 1000 Ljubljana Tel.: +386 1 568 83 09
LHB Internationale Handelsbank AG Frankfurt am Main Grosse Gallusstrasse 16 D-60311 Frankfurt am Main Nemčija	LHB Internationale Handelsbank AG, Frankfurt am Main Predstavništvo Ljubljana Slovenska cesta 54 1000 Ljubljana Tel.: +386 1 300 04 50
Cassa di Risparmio di Udine e Pordenone S.p.a. Via del Monte 1 IT-33100 Udine/Videm Italija	CRUP S.p.a. Predstavništvo Nova Gorica Ulica tolminskih puntarjev 4 5000 Nova Gorica Tel.: +386 5 302 55 68
European Bank for Reconstruction and Development One Exchange Square London EC2A 2JN Velika Britanija	European Bank Trg republike 3 1000 Ljubljana Tel.: +386 1 426 36 00

Raiffeisen Zentralbank Österreich AG Am
Stadpark 9
A-1030 Wien
Avstrija

Raiffeisen Zentralbank Österreich AG
Predstavništvo Slovenija
Trg republike 3
1000 Ljubljana
Tel.: +386 1 200 18 00

Bank für Kärnten und Steiermark AG
St. Veiter Ring 43
A-9020 Klagenfurt
Avstrija

BKS Leasing d.o.o.
Komenskega ulica 12
1000 Ljubljana
Tel.: +386 1 300 09 20

Bank für Arbeit und Wirtschaft AG
Seitzergasse 2-4
A-1010 Wien
Avstrija

Bank für Arbeit und Wirtschaft AG Wien-
Predstavništvo
Trg republike 3
1000 Ljubljana
Tel.: +386 1 470 08 58

UniCredito Italiano S.p.A.
Via Dante 1
IT-16121 Genova
Italija

UniCredito Italiano S.p.A
Predstavništvo Koper
Zore Perello Godina 3
6000 Koper
Tel.: +386 5 639 83 01

METODOLOŠKE OPOMBE

Splošno

Sektorizacija

Zunanji sektor obsega nerezidente.
Nerezidenti Republike Slovenije so:

- fizične osebe, ki nimajo stalnega bivališča v Sloveniji, razen tistih z veljavnim delovnim dovoljenjem v Sloveniji za obdobje 6 mesecev ali več;
- fizične osebe s stalnim bivališčem v Sloveniji, ki imajo uradno dovoljenje za delo ali bivanje v tujini;
- pravne osebe s sedežem v tujini razen diplomatsko - konzularnih in ostalih predstavnikov, ki jih financira slovenska vlada ter slovenski državljani zaposleni pri njih vključno z njihovimi družinskimi člani;
- predstavništva in poslovne enote slovenskih podjetij, ki opravljajo v tujini stalno dejavnost, za tisti del dejavnosti, ki jo opravljajo v tujini;
- predstavništva in poslovne enote tujih podjetij v Sloveniji, razen za tisti del njihovih dejavnosti, ki jih stalno opravljajo v Sloveniji;
- diplomatska, konzularna in ostala predstavništva tujih držav ali mednarodnih organizacij v Republiki Sloveniji, ki jih financirajo ali sofinancirajo tuje vlade in tuji državljani zaposleni pri njih, kot tudi njihovi družinski člani.

Rezidenti Republike Slovenije so vsi drugi.

Domači sektor je razdeljen na denarni in nedenarni sektor.
Denarni sektor obsega Banko Slovenije in poslovne banke. Poslovne banke (v nadaljevanju banke) so banke, ki sprejemajo vpogledne vloge z dovoljenjem Banke Slovenije. Upoštevane so samo domače banke v domači ali tuji lasti.
Nedenarni sektor se deli na naslednje podsektorje: druge finančne organizacije, vladni sektor, prebivalstvo, podjetja in druge komitente.
Druge finančne organizacije vključujejo hranilnice, hranilno-kreditne službe ter druge finančne organizacije.
Vladni sektor obsega republiški proračun in ostali vladni sektor. V ostali vladni sektor so uvrščene občine in lokalne skupnosti ter subjekti, ki so jih le ti ustanovili - zavodi, skladi, družbe, društva in druga združenja s področja izobraževanja, zdravstva, kulture, socialnega varstva ter sindikalne in ostale organizacije.
Prebivalstvo sestavljajo občani in civilno pravne osebe.
Podjetja obsegajo zasebna in javna nefinančna podjetja, razen organizacij vladnega sektorja.
Med *druge komitente* sodijo vsi, ki niso uvrščeni v ostale sektorje.

Značilnosti podatkov

Podatki o stanjih se nanašajo na konec obdobja.

Naložbe in sredstva, nominirane v tuji valuti, so preračunana v tolarje po tečaju Banke Slovenije na dan, ko se sestavlja bilanca stanja.

Objavljeni podatki v tabelah niso desezonirani.

1. DENAR IN BANKE

Sektorizacija za podatke bank od 30.4.1999 dalje

Za podatke od 30.4.1999 dalje velja nova sektorizacija skladno ***z Uredbo o uvedbi in uporabi standardne klasifikacije institucionalnih sektorjev (Ur.l.RS 56/98),*** v nadaljevanju SKIS. Nova sektorizacija temelji na *European System of Accounts 1995* in je skladna z *System of National Accounts 1993* in pomeni nov nacionalni standard na področju sektorske členitve gospodarstva. Po SKIS so gospodarski sektorji: 1.) nefinančne družbe, 2.) finančne družbe (centralna banka, poslovne banke, druge finančne institucije), 3.) država, 4.) gospodinjstva, 5.) neprofitni izvajalci storitev gospodinjstvom ter 6.) tujina.
Pri opredelitvi zunanjega sektorja ni bilo vsebinskih sprememb.

Domači sektor je razdeljen na denarni sektor in nedenarni sektor.
Denarni sektor obsega Banko Slovenije in poslovne banke. Poslovne banke (v nadaljevanju banke) so banke, ki sprejemajo vpogledne vloge z dovoljenjem Banke Slovenije. Upoštevane so domače banke v domači in tuji lasti.
Nedenarni sektorji so nefinančne družbe, druge finančne organizacije, država, gospodinjstva ter neprofitni izvajalci storitev gospodinjstvom.
Nefinančne družbe so pravne osebe – tržni proizvajalci blaga in nefinančnih storitev.
Druge finančne organizacije vključujejo hranilnice, hranilnokreditne ter *druge finančne institucije***.** *Druge finančne institucije so:* 1.) drugi finančni posredniki, razen zavarovalnic in pokojninskih skladov (vzajemni skladi; investicijske družbe; družbe, ki se ukvarjajo s finančnim leasingom), 2.) pomožni finančni posredniki (borznoposredniške hiše, menjalnice, borze) ter 3.) zavarovalnice in pokojninski skladi.
Država obsega: 1.) enote centralne ravni države (neposredni uporabniki državnega proračuna, državni skladi), 2.) enote lokalne ravni države (neposredni uporabniki proračunov občin, skladi lokalne ravni države) in 3.) sklade socialnega zavarovanja.
Gospodinjstva obsegajo prebivalstvo in samostojne podjetnike, kmete, ipd. Samostojni podjetniki in podobni (tržni proizvajalci blaga ter finančnih in nefinančnih storitev), niso registrirani na sodišču in torej niso pravne osebe, svojo dejavnost imajo priglašeno le pri občinskih davčnih uradih. Do 31.3.1999 so bili vključeni v sektor nefinančne družbe (podjetja).
Neprofitni izvajalci storitev gospodinjstvom so društva, politične stranke, sindikati, klubi, zveze, cerkvene skupnosti in humanitarne organizacije.

Tabela 1.1.: Glavni denarni agregati (statistične definicije*)*

Primarni denar je opredeljen kot seštevek gotovine v obtoku, rezerv bank (blagajna bank, računi obvezne rezerve in žiro računi pri Banki Slovenije) in vpoglednih tolarskih vlog republiškega proračuna, podjetij in drugih finančnih organizacij pri Banki Slovenije.
M1 vključuje gotovino v obtoku, vpogledne tolarske vloge republiškega proračuna, podjetij in drugih finančnih organizacij pri Banki Slovenije in vpogledne tolarske vloge pri bankah.
M2 sestoji iz M1, vezanih tolarskih vlog republiškega proračuna pri Banki Slovenije, hranilnih in vezanih tolarskih vlog pri bankah ter vlog bank v stečaju in bank v likvidaciji pri bankah.
M3 obsega M2 ter vloge prebivalstva v tuji valuti pri bankah ter od 1.septembra 1999 tudi vloge ostalih nedenarnih sektorjev v tuji valuti pri bankah.

Denarni agregati so izračunani kot mesečna povprečja dnevnih podatkov Banke Slovenije in bank iz vseh koledarskih dni v mesecu.

Denarni agregati na osnovi podatkov o knjigovodskih stanjih računov konec meseca, so prikazani v Tabeli 1.2. Poleg tega obstajajo med denarnimi agregati v tabelah 1.1. in 1.2. nekatere metodološke razlike, ki so posledica različnih virov podatkov za njihov izračun.
M1:
V tabeli 1.1. manjkajo v primerjavi s tabelo 1.2. vpogledne vloge države, drugih finančnih organizacij (vključno s hranilnicami in hranilnokreditnimi službami) ter vpogledne vloge neprofitnih izvajalcev storitev gospodinjstvom pri bankah.
M2:
Med M1, ki se vključuje v izračun M2, v tabelah 1.1. in 1.2. ni več omenjenih metodoloških razlik, pač pa so v tabeli 1.1. dodani nekateri računi, ki jih v 1.2. ni: vpogledne in vezane tolarske vloge nerezidentov, tolarske omejene vloge, tolarski vrednostni papirji, ki so jih izdale banke in podrejene obveznosti bank do vseh sektorjev razen bank in hranilnic. Poleg tega v tabeli 1.1. ni tolarskih vezanih vlog hranilnic pri bankah, ki so vključene v tabeli 1.2..
M3:
Do vključno 31.08.1999 denarni agregat v tabeli 1.1. zajema le vloge prebivalstva v tuji valuti (v tabeli 1.2. tudi vloge ostalih nedenarnih sektorjev v tuji valuti). Od 01.09.1999 pa tudi vloge ostalih nedenarnih sektorjev.

Tabela 1.2.: Denarni pregled - konsolidirana bilanca denarnega sistema

Tabela prikazuje skupno (konsolidirano) bilanco stanja Banke Slovenije in bank ob koncu meseca. Bilanca bank je agregatna bilanca stanja končnih mesečnih knjigovodskih podatkov bank.

Terjatve do domačih nedenarnih sektorjev vključujejo terjatve bank in Banke Slovenije iz sukcesije in sanacije do Republike Slovenije ter terjatve bank na osnovi posojil in vrednostnih papirjev do drugih nedenarnih sektorjev. Terjatve iz sukcesije in sanacije do Republike Slovenije izkazujejo terjatve Banke Slovenije do sklada za sukcesijo (prej Narodna Banka Jugoslavije - dinarska gotovina) in terjatve do vladnega sektorja na osnovi obveznosti banke Slovenije do Mednarodnega denarnega sklada, terjatve bank na osnovi obveznic za sanacijo in za neizplačane vloge v tuji valuti ter terjatve do Narodne Banke Jugoslavije na osnovi vlog v tuji valuti.
Ostala aktiva zajema stalna sredstva bank in Banke Slovenije in nekatere druge postavke (dvomljive in sporne terjatve itd.).
M3 vključuje vse vloge v tuji valuti pri bankah in ne le vlog prebivalstva v tuji valuti kot v Tabeli 1.1.
Druge obveznosti v tuji valuti do države obsegajo vloge proračuna v tuji valuti pri Banki Slovenije in druge obveznosti bank v tuji valuti do države.
Ostala pasiva vključuje kapital in rezerve bank in Banke Slovenije ter nekatere druge postavke.

V tabeli velja od 30.4.1999 dalje v skladu s SKIS, da postavke terjatev ali obveznosti do *Republiškega proračuna* pomenijo tejatve ali obveznosti do *Enot centralne ravni države.* Analogno velja, da *Vladni sektor* pomeni *Državo* v celoti, *Drugi vladni sektor* pomeni *Enote lokalne ravni države* in *Sklade socialnega zavarovanja* skupaj, *Podjetja* pomenijo *Nefinančne družbe* in *Neprofitne izvajalce storitev* skupaj ter *Prebivalstvo* pomeni *Gospodinjstva.*

Podatki o naložbah in sredstvih Banke Slovenije in bank temeljijo na mesečnih računovodskih podatkih.

Od vključno 31. julija 1996 se med podatke bank ne vključujejo več podatki Komercialne banke Triglav.

Tabela 1.3.: Bilanca Banke Slovenije

Tabela prikazuje bilanco stanja Banke Slovenije ob koncu meseca.

Mednarodne denarne rezerve Banke Slovenije vključujejo: tujo gotovino, vloge v tujini (vpogledni in vezani računi v tujini, brez vlog pri tujih bankah pridobljenih na osnovi poslov reodkupa z domačimi bankami), prvovrstne vrednostne papirje tujih izdajateljev, monetarno zlato, rezervno tranšo in imetja SDR pri Mednarodnem denarnem skladu.
Druge terjatve do tujine vključujejo sredstva na fiduciarnih računih in pri Mednarodnih finančnih organizacijah.
Terjatve do Republike Slovenije predstavljajo pretežno prenos neto terjatev Banke Slovenije do Narodne Banke Jugoslavije, nastale ob denarni osamosvojitvi 8.10.1991, na Sklad Republike Slovenije za sukcesijo. Vključena je tudi terjatev do proračuna na podlagi obveznosti Slovenije iz članstva v Mednarodnem denarnem skladu.
Reodkup obsega kreditiranje bank na osnovi vrednostnih papirjev in deviz.
Druge terjatve vključujejo nekatere majhne vloge Banke Slovenije pri bankah ter predujme Banke Slovenije bankam ob zapadanju blagajniških zapisov Banke Slovenije, ki so jih banke posredovale kot agenti.
Vloge vladnega sektorja obsegajo vloge republiškega proračuna.
Omejene vloge obsegajo predvsem vloge povezane z uvozom, kritjem akreditivov, garancij in kreditov najetih v tujini.
Sredstva v plačilnem prometu predstavljajo denar na poti.

Podatki o naložbah in sredstvih Banke Slovenije temeljijo na mesečnih računovodskih podatkih.

Tabela 1.4.: Bilanca poslovnih bank

Tabela prikazuje agregatno bilanco stanja bank ob koncu meseca.

Podatki o naložbah in sredstvih bank temeljijo na mesečnih računovodskih podatkih.

Vpogledne vloge zajemajo sredstva na žiro računih podjetij in drugih komitentov, vladnega sektorja in drugih finančnih organizacij ter sredstva na tekočih in žiro računih prebivalstva (glej Tabelo 1.6.).
Hranilne vloge obsegajo kratkoročne in dolgoročne hranilne tolarske vloge prebivalstva (glej Tabelo 1.6.).
Vezane vloge vključujejo kratkoročne in dolgoročne vezane tolarske vloge prebivalstva, vladnega sektorja, drugih finančnih organizacij ter podjetij in drugih komitentov (glej Tabelo 1.6.).
Omejene vloge izkazujejo vloge prejete od podjetij in drugih komitentov, vladnega sektorja in prebivalstva za investicije, nakazila v tujino, kritje akreditivov in posojil v tujini in euročekov ter za opravljanje menjalniških poslov (glej Tabelo 1.6.).

Opomba 1: Junija 1996 je obveznost odplačila nezapadlega alociranega dolga do tujine nekaterih bank v višini 49.027 mio SIT prevzela država, banke pa so za enak znesek preknjižile obveznosti do tujine na obveznosti do države. Za del zapadlega alociranega dolga (ki so ga od januarja 1994 odplačevale na fiduciarni račun) v višini 18.078 mio SIT pa so zmanjšale obveznosti do tujine in terjatve do države.

Podatki so skladni s Tabelo 1.3. Bilanca Banke Slovenije z naslednjimi izjemami: Postavka 'Rezerve' (žiro računi in računi obveznih rezerv) v aktivi Bilance poslovnih bank se lahko ne ujema v celoti s postavko ' Vloge bank' (Žiro računi in računi obveznih rezerv) v pasivi Bilance Banke Slovenije (Tabela 1.3.). Podobno velja tudi za postavko 'Obveznosti bank do denarnega sistema' iz naslova posojil Banke Slovenije, ki se občasno razlikuje od postavke 'Terjatve do domačih bank na osnovi posojil' v bilanci Banke Slovenije

(Tabela 1.3.). Razlika v nekaterih mesecih je posledica napak, ki izvirajo iz napačnih knjiženj, časovno neusklajenih obračunov poslovnih dogodkov, časovno drugačnega prikaza knjiženja pri eni od bank in podobno.

Terjatve in obveznosti do domačih nedenarnih sektorjev so prikazane podrobneje v Tabelah 1.5. in 1.6.

Tuja aktiva in tuja pasiva sta podrobneje prikazani v Tabelah 1.7. in 1.8.

Tabela 1.5.: Terjatve poslovnih bank do domačih nedenarnih sektorjev

Tabela prikazuje sektorsko razdelitev terjatev bank na osnovi posojil in vrednostnih papirjev, ki so v Tabeli 1.4. prikazane v stolpcu 'Skupaj - Terjatve do nedenarnih sektorjev'. Od 30.4.1999 dalje se pri sektorski razdelitvi gospodarstva upošteva SKIS, zato:

- Sektor *Podjetja in drugi komitenti* vsebuje podatke sektorjev *Nefinančne družbe* in *Neprofitni izvajalci storitev gospodinjstvom* po *SKIS,*
- Sektor R*epubliški proračun* vsebuje podatke podsektorja *Enote centralne ravni države* po *SKIS*,
- Sektor *Ostali vladni sektor* vsebuje podatke podsektorjev *Enote lokalne ravni države* in *Skladi socialnega zavarovanja po SKIS*,
- Sektor *Prebivalstvo* vsebuje podatke sektorja *Gospodinjstva po SKIS*,
- Sektor *Druge finančne organizacije* vsebuje podatke hranilnic, hranilnokreditnih služb in podatke *Drugih finančnih institucij po SKIS.*

Tržni vrednostni papirji so dolgoročni in kratkoročni iztržljivi vrednostni papirji, ki jih banka kupi in hrani z namenom, da jih v kratkem proda.
Investicijski vrednostni papirji so dolgoročni in kratkoročni vrednostni papirji, ki se kupujejo in hranijo zaradi zaslužka ali povečanja kapitala in se navadno hranijo do zapadlosti.

Tabela 1.6.: Obveznosti poslovnih bank do domačih nedenarnih sektorjev

V tabeli so prikazane obveznosti bank iz naslova vlog po sektorjih. Te so v Tabeli 1.4. prikazane v stolpcu 'Skupaj - Obveznosti do nedenarnih sektorjev'. Od 30.4.1999 dalje se pri sektorski razdelitvi gospodarstva upošteva SKIS, zato:

- Sektor *Podjetja in drugi komitenti* vsebuje podatke sektorjev *Nefinančne družbe* in *Neprofitni izvajalci storitev gospodinjstvom po SKIS,*
- Sektor *Skupaj vladni sektor* vsebuje podatke celotnega sektorja *Država* po *SKIS*.
- Sektor *Prebivalstvo* vsebuje podatke sektorja *Gospodinjstva po SKIS*,
- Sektor *Druge finančne organizacije* vsebuje podatke hranilnic, hranilnokreditnih služb in podatke sektorja *Drugih finančnih institucij po SKIS*.

Tabela 1.7.: Terjatve poslovnih bank do tujine

Tabela prikazuje razčlenitev terjatev bank do nerezidentov glede na valuto na del, ki se v knjigah bank izkazuje samo v domači valuti in del, ki se v knjigah bank izkazuje v tujih valutah. Te so v Tabeli 1.4. prikazane v stolpcu 'Skupaj - tuja aktiva'.

Tabela 1.8.: Obveznosti poslovnih bank do tujine

V tabeli so prikazane obveznosti bank do nerezidentov razdeljene na tolarski del in del v tuji valuti, ki so v Tabeli 1.4. prikazane v stolpcu' Skupaj - tuja pasiva'.

Tabela 1.9.: Desetdnevna bilanca Banke Slovenije

Podatki za zadnjo objavljeno dekado so predhodni.

Do vključno 20.03.2001 je *Začasni nakup deviz z obveznim povratnim odkupom* prikazan pod bilančno postavko *Reodkup*, po tem datumu pa je uvrščen med izvenbilančne postavke.

2. FINANČNI TRGI

Obrestne mere (Tabele 2.1. do 2.6.)

Splošno

Podatki so letne obrestne mere v odstotkih.

r = realna obrestna mera nad tolarsko revalorizacijsko klavzulo

r(D) = realna obrestna mera nad devizno revalorizacijsko klavzulo
n = skupna nominalna obrestna mera
TOM = temeljna obrestna mera
D = devizna revalorizacijska klavzula

Tabela 2.1.: Obrestne mere Banke Slovenije

Eskontna mera je obrestna mera, po kateri centralna banka eskontira vrednostne papirje bank.

Lombardna obrestna mera je mera za lombardno posojilo, ki je z odprto ponudbo ponujeno bankam za pet dni v višini 5% zastavljenih blagajniških zapisov v tujem denarju ali zakladnih menic. Obrestna mera je določena v odvisnosti od eskontne mere in je za eno odstotno točko višja od splošne eskontne mere Banke Slovenije.

Obrestna mera obveznih rezerv je mera, po kateri plača Banka Slovenije bankam obresti od izločenih obveznih rezerv bank na računu obveznih rezerv. Obrestna mera obvezne rezerve znaša od oktobra 1991 dalje 1 odstotek letno.

Zakonska zamudna obrestna mera je obrestna mera, po kateri se obrestujejo denarne obveznosti v domačem denarju od dneva nastanka dolžnikove zamude do dneva plačila. Po zakonski zamudni obrestni meri plača banka Banki Slovenije tudi nadomestilo v primeru, ko ne izpolnjuje predpisane povprečne obveznosti obveznih rezerv.

Repo obrestna mera za posojila, odobrena na osnovi začasnega odkupa blagajniških zapisov Banke Slovenije v tujem denarju z obveznim povratnim odkupom čez 7, 28 ali 60 dni, je ponderirano povprečje dnevnih repo obrestnih mer. Repo obrestna mera je podana kot efektivna obrestna mera.

Obrestna mera za likvidnostna posojila je mera za posojila Banke Slovenije, ki se uporabljajo za uravnavanje likvidnosti bančnega sistema, v krajših obdobjih pa izjemoma tudi za uravnavanje količine denarja v obtoku. *Likvidnostna posojila čez noč* so namenjena bankam, ki na medbančnem trgu neto najemajo posojila. Banka Slovenije na večernem medbančnem trgu bankam ponuja določeno količino likvidnostnih posojil po enotni obrestni meri, ki jo lahko banke črpajo glede na razpoložljive vrednostne papirje za zavarovanje. *Likvidnostno posojilo v skrajni sili* je bankam na voljo neprekinjeno za primer nepričakovanih likvidnostnih težav. Obrestuje se po zakoniti zamudni obrestni meri.

Obrestna mera za kratkoročna posojila je mera za redna kratkoročna enomesečna posojila Banke Slovenije, ki so ob upoštevanju začasnih podatkov o primarnem denarju praviloma namenjena uravnavanju likvidnosti bank v okviru meseca. *Redna kratkoročna posojila* daje Banka Slovenije z mesečnimi ponudbami. Znesek posojila, ki ga lahko dobi posamezna banka, je določen na podlagi njenega deleža v skupni devizni poziciji bank in glede na celotno količino ponujenih posojil, o kateri Banka Slovenije odloča vsak mesec najmanj enkrat. Obrestna mera je določena nominalno na letni ravni. Banka Slovenije od oktobra 1996 dalje bankam ne pošilja več ponudbe za redno kratkoročno posojilo.

Letna povprečja obrestnih mer so izračunana kot navadna aritmetična povprečja mesečnih podatkov, če so ti podatki na razpolago.

Tabela 2.2.: Obrestne mere na denarnem trgu in revalorizacijske stopnje

Medbančni denarni trg

Podatki so nominalne obrestne mere na letni ravni za posojila med bankami z ročnostjo do 30 dni.

Letno povprečje obrestnih mer na medbančnem denarnem trgu je izračunano kot navadno aritmetično povprečje mesečnih podatkov.

Tolarska revalorizacijska klavzula

Temeljna obrestna mera (TOM) je letna obrestna mera za denarne obveznosti v domačem denarju, ki zagotavlja ohranitev njihove realne vrednosti (revalorizacijo). TOM določi Banka Slovenije zadnji delovni dan v mesecu in začne veljati s prvim koledarskim dnem v naslednjem mesecu po objavi. Letna TOM, veljavna za določen mesec, se iz mesečne TOM, zaokrožene na eno decimalno mesto, izračuna na dve decimalni mesti, na konformni način ter z upoštevanjem dejanskega števila dni v mesecu in letu.

Mesečna TOM se je od 5. avgusta 1995 (do junija 1995 se je kot indeksacijska klavzula uporabljal 'R', ki je bil enak stopnji inflacije preteklega meseca, v obdobju 1. junija do 4. avgusta 1995 pa je bila indeksacijska klavzula vezana na aritmetično povprečje mesečnih stopenj rasti cen na drobno v Republiki Sloveniji v preteklih treh mesecih) računala kot aritmetično povprečje mesečnih stopenj rasti cen na drobno v Republiki Sloveniji v preteklih treh mesecih, od februarja 1996 - v preteklih štirih mesecih; od decembra 1996 - v preteklih šestih mesecih; od maja 1997 - v preteklih dvanajstih mesecih. V februarju 1998 se je pri izračunu mesečne TOM pričela postopna zamenjava indeksa cen na drobno z indeksom cen življenjskih potrebščin, tako da se od januarja 1999 mesečna TOM računa kot aritmetično povprečje mesečnih stopenj rasti cen življenjskih potrebščin v preteklih dvanajstih mesecih.

Denarne obveznosti v domačem denarju, ki dospejo v plačilo več kot 30 dni po nastanku, se revalorizirajo po stopnji, ki je enaka temeljni obrestni meri.
Denarne obveznosti z rokom dospelosti do 30 dni se od septembra 1995 ne revalorizirajo.

Devizna revalorizacijska klavzula

Mesečna stopnja je stopnja rasti srednjega tečaja Banke Slovenije za DEM (oz. EUR) ali USD v tekočem mesecu. Izračuna se kot razmerje med končnim mesečnim tečajem v tekočem mesecu in končnim mesečnim tečajem v predhodnem mesecu. Letna raven je izračunana iz mesečne stopnje na konformni način ter z upoštevanjem dejanskega števila dni v mesecu in letu.
Podatki za leta 1993 do 1998 v stolpcih 5,7 in 9 predstavljajo rast kategorije v obdobju december-december.

Tabela 2.3.: Obrestne mere blagajniških zapisov Banke Slovenije

Tolarski blagajniški zapisi so imenski vrednostni papirji, ki jih vpisujejo banke za 2, 12, 60 ali 270 dni, hranilnice pa za 2, 60 in 270 dni (3. aprila 2000 so bili ukinjeni blagajniški zapisi Banke Slovenije v tolarjih z ročnostjo 7, 14 in 30 dni). Od septembra 1998 ponuja Banka Slovenije bankam in hranilnicam 270 dnevne blagajniške zapise z nominalno obrestno mero (podatki v oklepajih predstavljajo indeksirano obrestno mero). Ponudba vseh navedenih blagajniških zapisov je stalno odprta. Blagajniški zapisi za 2 in 12 dni so neserijski vrednostni papirji, blagajniški zapisi za 60 in 270 dni pa serijski vrednostni papirji.

Blagajniški zapis z nakupnim bonom je bil prinosniški, serijski vrednostni papir, izdan v materialni obliki, v nominalni vrednosti pol milijona tolarjev. Vplačal se je z diskontom v tolarjih in obrestuje po nominalni letni obrestni meri. Blagajniškemu zapisu je bil dodan nakupni bon, ki je kupcu zagotavlja zavarovanje pred tveganjem višje inflacije od uradno pričakovane in pred tveganjem manjše spremembe deviznega tečaja od uradno pričakovane inflacije. Obrestna mera, navedena v tabeli, je veljala za zadnjo izdajo blagajniškega zapisa. Banka Slovenije je decembra 1999 izdala zadnjo izdajo (štirinajsto) tega blagajniškega zapisa z rokom dospelosti 25.05.2000.

Dvodelni blagajniški zapis je bil kratkoročni, prinosniški, serijski vrednostni papir, izdan v materialni obliki. S posredovanjem bank so ga lahko v primarni prodaji kupile pravne in fizične osebe. Sestavljen je bil iz tolarskega in deviznega dela, vplačal se je z diskontom v tolarjih, izplačal pa polovica v tolarjih in polovica v nemških markah. Tolarski del se je tekoče indeksiral s temeljno obrestno mero, devizni del pa se izplača v tujem denarju. Banka Slovenije je maja 1999 izdala zadnjo (dvanajsto) izdajo tega blagajniškega zapisa z rokom dospelosti 16.03.2000.

Blagajniški zapis v tujem denarju je prenosljiv, imenski in neserijski vrednostni papir Banke Slovenije. Po stalno odprti ponudbi ga lahko vpisujejo banke (do 3.maja 2000 prek njih tudi druge pravne osebe). Vplača se z diskontom v eurih (do 16.2.1999 v markah) ali dolarjih, ročnost je od 60 do 360 dni. Obrestne mere, navedene v tabeli za posamezno vrsto blagajniškega zapisa, so obrestne mere, veljavne na zadnji dan obdobja.

Tabela 2.4.1.: Povprečne deklarirane obrestne mere bank

Povprečne obrestne mere (r in r(D)) so izračunane na podlagi poročil bank o najnižjih in najvišjih deklariranih obrestnih merah. Povprečne obrestne mere so ponderirana aritmetična sredina sporočenih obrestnih mer.

Ponderji so stanja izbranih postavk aktive in pasive bilance bank konec meseca.

Obrestni razpon nam pove, za koliko odstotnih točk se povprečna minimalna (rmin) in povprečna maksimalna obrestna mera (rmax) razlikujeta od povprečne obrestne mere (r ali r(D)). rmin in rmax v tabeli nista izrecno podani, lahko pa ju izračunamo: rmin=r-razpon; rmax=r+razpon. Povprečna minimalna in povprečna maksimalna obrestna mera sta ponderirani aritmetični sredini sporočenih minimalnih in maksimalnih obrestnih mer.

S septembrom 1995 je bila ukinjena revalorizacija obrestnih mer za vloge na vpogled, za hranilne vloge, za vezane vloge do 30 dni in za medbančna posojila za likvidnost; povprečna obrestna mera (n) in obrestni razpon sta izražena v nominalnih obrestnih merah.

Podatki za zadnji mesec se vedno obravnavajo kot začasni, čeprav to ni posebej označeno; v naslednjem mesečnem poročilu se podatki popravijo na dejansko stanje. Podatki na letni ravni so navadna aritmetična sredina mesečnih podatkov.

Nominalna obrestna mera (n) je skupna letna obrestna mera.

Tabela 2.5.: Povprečne efektivne obrestne mere bank

Povprečne efektivne obrestne mere so izračunane na podlagi dejansko obračunanih obresti v obdobju.

Tabela: Struktura poslov bank glede na vrsto revalorizacije

		Posojila		Vloge		Skupaj	
		TOM	D	TOM	D	TOM	D
1999	*Jan.-Mar.*	92,15	7,85	96,42	3,58	94,48	5,52
	Apr.-Jun.	92,87	7,13	95,82	4,18	94,46	5,54
	Jul.-Sep.	93,46	6,54	95,84	4,16	94,74	5,26
	Okt.-Dec.	93,90	6,10	96,56	3,44	95,30	4,70
2000	*Jan.-Mar.*	93,96	6,04	97,13	2,87	95,59	4,41
	Apr.-Jun.	93,85	6,15	97,13	2,87	95,51	4,49
	Jul.-Sep.	93,49	6,51	97,26	2,74	95,40	4,60
	Okt.-Dec.	93,25	6,75	97,39	2,61	95,34	4,66
2001	*Jan.-Mar.*	93,13	6,87	97,44	2,56	95,31	4,69

Poslovna mreža bank (Tabela 2.7)

Tabela 2.7.: Poslovna mreža bank

Opomba 1: S sedežem sta upoštevani tudi banki z dovoljenjem za opravljanje bančnih poslov izključno po ustavnem zakonu (Kreditna banka Maribor d.d. in Ljubljanska banka d.d. Ljubljana).

Opomba 2: Statistične regije, vir: Statistični urad Republike Slovenije.

Opomba 3: Podatki za Poštno banko Slovenije ne vključujejo enot Pošte Slovenije - pogodbenih partnerjev Poštne banke Slovenije.

Opomba 4: Vir: Statistični urad RS: Statistične informacije, Prebivalstvo, št.107/2000.

Sodobni plačilni instrumenti (Tabela 2.8.)

2.8.1. Plačilne kartice

Opomba 1: *Kreditne kartice*: pretežno kartice z odloženo poravnavo obveznosti (običajno na določen dan v mesecu) in kreditne kartice, pri katerih je imetniku za poravnavo obveznosti odobreno posojilo (revolving kredit).

Opomba 2: *Debetne kartice*: kartice, katerih uporaba povzroči takojšnjo obremenitev računa imetnika. Uporabljajo se izključno na elektronsko opremljenih prodajnih mestih.

Opomba 3: Kartice, izdane v tujini: plačilne kartice, ki so izdane v tujini in jih za plačila v Sloveniji uporabljajo pretežno nerezidenti.

Opomba 4: Število in vrednost plačil v tujini: uporaba licenčnih kartic, izdanih v Sloveniji, za plačila v tujini.

Število izdanih plačilnih kartic: število veljavnih kartic rezidentov in nerezidentov izdanih v Sloveniji ob koncu posameznega obdobja.

Uporaba plačilnih kartic, to je število in vrednost plačil, se nanaša na promet v posameznem četrtletju

Domače plačilne kartice: izdajajo jih banke in podjetja rezidenti in se uporabljajo za plačila v Sloveniji.

Licenčne plačilne kartice: izdajajo jih banke in podjetja rezidenti na podlagi pravic iz pridobljene licence - njihova uporabnost ni omejena na Slovenijo.

Osebne plačilne kartice: izdane so fizičnim osebam, vključno z družinskimi in zlatimi plačilnimi karticami.

Poslovne plačilne kartice: izdane so podjetjem (pravnim osebam), le ta za uporabo pooblastijo določeno osebo, zaposleno v podjetju.

2.8.2. Drugi sodobni plačilni instrumenti

Opomba 1: Podatki v stolpcih 1, 4 in 7 se nanašajo na stanje ob koncu posameznega četrtletja.
Opomba 2: Promet z debetnimi in kreditnimi karticami preko POS terminalov v Sloveniji. Za pretekla obdobja ustrezni podatki niso na voljo.

Ljubljanska borza (Tabele 2.9. do 2.11.)

Tabela 2.9.: Ljubljanska borza: Promet po segmentih trga in po vrstah vrednostnih papirjev

Borza - borzni kotaciji OTA in OTB.
OTC - izvenborzna kotacija.
Delnice – ne zajemajo delnic pooblaščenih investicijskih družb.
PID – delnice pooblaščenih investicijskih družb.
KVP - kratkoročni vrednostni papirji.

Štetje prometa je enojno.

Tabela 2.10.: Ljubljanska borza: Tržna kapitalizacija in koeficient obračanja sredstev

Tržna kapitalizacija po segmentih trga in po vrstah vrednostnih papirjev je izračunana kot seštevek tržne kapitalizacije posameznih vrednostnih papirjev. Tržna kapitalizacija posameznega vrednostnega papirja je izračunana kot zmnožek števila kotirajočih vrednostnih papirjev in njihove tržne cene ob koncu obdobja.

KOS - koeficient obračanja sredstev - je izračunan kot razmerje med prometom v obdobju in tržno kapitalizacijo ob koncu obdobja.

Kratkoročni vrednostni papirji v izračunu tržne kapitalizacije in KOS niso upoštevani.

Tabela 2.11.: Ljubljanska borza: Slovenski borzni indeks in Borzni indeks obveznic

SBI - Slovenski borzni indeks (vrednost indeksa:januar 1994=1000)
BIO - Borzni indeks obveznic.
SBI, BIO - vrednost indeksa ob koncu obdobja.
dT - sprememba indeksa v točkah.
d% - sprememba indeksa v odstotkih.
min, max - najnižja in najvišja vrednost indeksa v obdobju.

Tečaji (Tabele 2.12.1. do 2.13.2.)

Tabele 2.12.: Devizni tečaji Banke Slovenije

Srednji tečaji Banke Slovenije. Letni tečaji so izračunani kot aritmetično povprečje mesečnih tečajev. Mesečna povprečja so izračunana iz dnevnih tečajev (nedelje in prazniki niso vključeni).
Valuta XEU se je dne 1.1.1999, z uvedbo EMU, zamenjala v valuto EUR v razmerju ena proti ena.
Dne 30.5.1994 je bila uvedena nova valuta Kuna (=1.000 hrvaških dinarjev).

Tabeli 2.13.: Promet in tečaji na deviznem in menjalniškem trgu

Letni tečaji so izračunani kot aritmetično povprečje mesečnih tečajev. Mesečni tečaji so izračunani kot povprečja iz dnevnih tečajev za delovne dni, tehtana s prometom. Menjalnice sporočajo promet in tečaje tudi za sobote, kar ni izkazano v dnevnih podatkih, vključeno pa je v mesečnih podatkih.
Skupni promet na deviznem trgu vključuje transakcije med bankami in podjetji in med samimi bankami. Poleg tega vključuje do 30.09.1999 še transakcije med samimi podjetji, od 01.10.1999 pa tudi transakcije bank z nerezidenti in bank z gospodinjstvi.

Indeksi nominalnega in realnega *efektivnega tečaja* so prikazani v Tabeli 3.5.

3. EKONOMSKI ODNOSI S TUJINO

Plačilna bilanca (Tabele 3.1. do 3.4.)

Splošno

Metodologija plačilne bilance Slovenije temelji na priporočilih pete izdaje Priročnika za izdelavo plačilne bilance, ki ga je izdal Mednarodni denarni sklad (Balance of Payments Manual, IMF, 1993).

Značilnosti podatkov

Negativen predznak (-) pomeni uvoz oziroma presežek uvoza nad izvozom v tekočem računu, povečanje terjatev ali zmanjšanje obveznosti v kapitalskem in finančnem računu, ter povečanje mednarodnih rezerv. Podatki o tokovih so preračunani v ameriške dolarje po tečaju Banke Slovenije na dan transakcije, če je ta znan, sicer po povprečnem tečaju obdobja.

Viri podatkov

Osnovni viri za izdelavo plačilne bilance so mesečni podatki o transakcijah (ITRS), stanjih in ocene.

- **Poročila o stanjih na računih in transakcijah med rezidenti in nerezidenti:**
  - podatki o plačilih preko računov domačih bank v tujini (tudi računov centralne banke),
  - plačila preko računov nerezidentov pri domačih bankah,
  - drugih domačih podjetij pri bankah v tujini,
  - podatki o poslovanju preko drugih odprtih računov med rezidenti in nerezidenti,
  - plačila v SIT.

  Poročati so dolžne vse banke, ki opravljajo plačilni promet s tujino in vsi rezidenti, ki imajo odprte račune v tujini. Podatek o vrsti transakcije je dolžan posredovati rezident nalogodajalec/upravičenec plačila.
- **Enotne carinske listine (ECL)** so glavni vir podatkov o blagovni menjavi.
- **Podatki o črpanjih/odplačilih kreditnih poslov s tujino iz evidence o registriranih kreditih, najetih v tujini oz. danih tujini**

  Registracija je obvezna za vse komercialne kredite z rokom plačila nad 1 leto, kadar znesek presega 10 mio SIT oz. vse finančne kredite, ne glede na rok (kratkoročne in dolgoročne).

  Za obdobje od 1997 naprej so iz tega vira na voljo tudi podatki o namenu neposrednih plačil tujih kreditodajalcev, s katerimi se poravnava obveznosti domačih posojilojemalcev do drugih nerezidentov.
- **Poročila o naložbah (SN)** kot vir za reinvestirane dobičke neposrednih naložb.
- **Računovodski podatki Banke Slovenije**
- **Računovodski podatki bank**
- **Ocene**
- **Mesečna anketa prostocarinskih prodajaln**

  Uporabljeni so naslednji modeli ocenjevanja: a.) ocena odkupov tuje gotovine in čekov od tujcev v menjalnicah (del postavke potovanja), b.) ocena izdatkov za potovanja v tujino vključno s prekomejnimi nakupi blaga, c.) ocena plačil iz tujine slovenskim delavcem dnevnim migrantom, č.) ocena italijanskih pokojnin (UMAR) do konca leta 1998, kratkoročni komercialni krediti, e.) ocena transakcij s tujo gotovino in vlogami slovenskih gospodinjstev.

Tekoči račun

Blago

Podatki o splošnem blagu so na voljo iz enotnih carinskih listin. (Vir: SURS). Podatki o uvozu po c.i.f. vrednosti so prilagojeni na f.o.b. vrednost s pomočjo koeficienta, ki je enak ponderiranemu povprečju koeficientov med c.i.f. in f.o.b. vrednostmi uvoza blaga (za razpoložljiv vzorec), ločenim glede na vrsto blaga, vrsto prevoznega sredstva in državo partnerja. ***Prilagoditev zaobjema*** vključuje podatke o izvozu in uvozu blaga, ki niso na voljo iz ECL, temveč, za katere so vir ITRS ter poročila prostocarinskih prodajaln in carinskih skladišč (za uvoženo blago prodano nerezidentom).

Storitve

Transportne storitve

Transportne storitve so razdeljene najprej glede na vrsto prevoznega sredstva, nato pa še glede na vrsto storitve. Glavni vir zajemanja teh storitev je ITRS.

Potovanja

Preko ITRS so zajeti naslednji podatki v zvezi s ***prejemki od turizma***: a.) zdravstvene in izobraževalne storitve, b.) plačila nerezidentov slovenskim turističnim agencijam, c.) neto dvigi tolarjev z deviznih računov nerezidentov, d.) izdatki nerezidentov v igralnicah, e.) podatki o prodaji blaga nerezidentom v prostocarinskih prodajalnah in carinskih skladiščih, f.) transakcije s kreditnimi karticami in g.) prodaja tolarjev nerezidentom v tujini.

Podatki o prodaji tolarjev nerezidentom v Sloveniji so ocenjeni na podlagi števila cestnih mejnih prehodov tujih potnikov in števila nočitev tujih turistov.
Postavka p*otovanja v tujino* zajema poslovna in zasebna potovanja; glavni vir je ITRS, dodane pa so še ocene ostale potrošnje rezidentov v tujini.

Gradbene storitve
Zajemanje podatkov za to vrsto storitev temelji na ITRS. Tudi dolgoročna konstrukcijska dela so prikazana med konstrukcijskimi storitvami po neto principu (vsi prihodki so znižani za vse stroške teh del v tujini).

Zavarovanje
Med zavarovalniške storitve je vključen 25% delež razlike med provizijami in prejetimi premijami zavarovalnic ter izplačanimi odškodninami.
Vladne storitve
Vključena so vsa prejeta plačila na račune slovenskih veleposlaništev pri tujih bankah, kakor tudi vse ostale vladne storitve s plačili preko slovenskih bank.

Dohodki
Vir za dohodke je ITRS, *dohodki od dela* slovenskih dnevnih migrantov so ocenjeni.

Tekoči transferi
Tekoči transferi ***ostalih sektorjev*** so razdeljeni na nakazila delavcev, zavarovanja in ostale transfere. Transferi na osnovi zavarovanj so izračunani kot razlika med prejetimi zavarovalnimi premijami in plačili odškodnin. Ta razlika je zmanjšana za delež, ki je vključen v postavko zavarovalniške storitve. Glavna vira podatkov o ostalih transferih sta ITRS in carinske deklaracije.

Kapitalski in finančni račun

Kapitalski račun

Kapitalski transferi
Kapitalski transferi so zajeti preko plačil uradnega sektorja na tej osnovi in transferov migrantov, ki so potekala preko slovenskih bank, ter prenosi z računov rezidentov na račune nerezidentov in obratno zaradi spremembe statusa komitenta.

Finančni račun

Neposredne naložbe
Vira za zajemanje transakcij v zvezi z neposrednimi naložbami sta ITRS in ECL. Podatki o reinvestiranih dobičkih so na voljo iz poročila o stanju naložb (SN) enkrat letno in so v plačilno bilanco vključeni v enkratnem znesku v mesecu decembru.
Do leta 1997 so bili v tej postavki vključeni nakupi in prodaje vseh delnic in deležev. Od začetka leta 1997 so vključeni samo nakupi tistih delnic, ki so imetniku zagotavljale večinski delež upravljalskih pravic ali kontrolni paket delnic. Ta kriterij ustreza kontrolam gibanja kapitala. Z novim Deviznim zakonom iz leta 1999 se vloga v lastniški kapital podjetja, večja od desetih odstotkov njegove vrednosti, razvršča med neposredne naložbe.

Naložbe v vrednostne papirje
Transakcije v zvezi s temi naložbami so razdeljene na domače v tujini in na tuje v Sloveniji, nadaljnja razdelitev je še na obveznice in na instrumente denarnega trga. Od februarja 1997 dalje so v tej postavki razen dolžniških vrednostnih papirjev vključeni tudi nakupi delnic, ki ne prestavljajo neposrednih naložb. Z novim Deviznim zakonom iz leta 1999, naložbe v vrednostne papirje vključujejo vse transakcije, kjer je vloga v lastniški kapital nižja od 10% njegove vrednosti.

Kratkoročni komercialni krediti
Ti so ocenjeni na osnovi naslednjega izračuna:
- { [izvoz blaga f.o.b. + prilagoditev zaobjema - (plačila izvoza + brezplačen izvoz blaga + neposredne naložbe v blagu + črpanja danih dolgoročnih komercialnih kreditov)]
- [uvoz blaga f.o.b. + prilagoditev zaobjema - (plačila uvoza + brezplačen uvoz blaga + neposredne naložbe v blagu + črpanja prejetih dolgoročnih komercialnih kreditov)] }.

Gotovina in vloge gospodinjstev
Te so ocenjene na podlagi naslednje formule:
položena gotovina in čeki na devizne račune občanov - dvig gotovine in čekov z deviznih računov občanov + ocena neto odkupa tuje gotovine od domačih oseb + ocena odhodkov za turistična potovanja v tujino + ocena odhodkov za turistična potovanja v nekdanjo YU + ocena nakupov blaga v tujini - ocena odhodkov od dela v tujini - ocena italijanskih pokojnin (do konca 1998) + neto dvigi z računov nerezidentov v domači valuti.

Tabele 3.1., 3.3. in 3.4.: Plačilna bilanca

Podatki leta 2000 se vsak mesec za vse predhodne mesece prilagajajo zadnjemu stanju obdelave.

Banka Slovenije je izvedla v avgustu 2000 poleg občasne dopolnitve virov še nekaj manjših metodoloških sprememb uradne plačilne bilance. Uvedene spremembe predstavljajo ob upoštevanju mednarodnih priporočil nadaljnjo uskladitev z značilnostmi obstoječih podatkovnih virov. V izračunu plačilne bilance od leta1994 so obstoječi viri dopolnjeni z dodatnimi viri:

- vključitev končnih podatkov o menjavi blaga (vključno s precejšnjim popravkom za leto 1999),
- vključitev reinvestiranih dobičkov kot vse pomembnejše sestavine neposrednih naložb,
- metodološke dopolnitve postavk izvoza in uvoza potovanj v okviru obstoječih virov,
- nov cif/fob koeficient od vključno leta 1997 znaša 1,0393,
- za izračun deleža premij, ki jih pripisujemo opravljanju zavarovalnih storitev se uporablja nova ocena v višini 25% (prej 5%) ,
- nekatere druge manjše dopolnitve.

Izračun plačilne bilance po spremenjeni metodologiji zajema podatke od leta 1994 dalje.

Opomba 1: Izvoz je prikazan po f.o.b., uvoz pa po c.i.f. pariteti (po definicijah zunanjetrgovinske statistike).

Opomba 2: Junij 1996: vključuje izdajo državnih obveznic za zamenjavo dela alociranega zunanjega dolga z zapadlimi obrestmi v skupnem znesku 465,4 mio USD. V istem znesku so se zmanjšale obveznosti bank po tujih posojilih, ki so se pretvorile v obveznost do države.

Opomba 3: Izdaje državnih evroobveznic:

- avgust 1996 (pritok 320,6 mio USD);
- junij 1997 (pritok 228,2 mio USD);
- maj 1998 (pritok 556,6 mio USD);
- marec 1999 (pritok 438,2 mio USD);
- marec 2000 (pritok 384,8 mio USD) in februar 2001 (pritok 92,7 mio USD);
- april 2001 (pritok 402,9 mio USD).

Opomba 4: Kratkoročni komercialni krediti so od leta 1993 naprej vključeni v terjatve v neto izrazu.

Opomba 5: Vključuje pretežno fiduciarne račune BS v tujini. Junija 1996 so bila sredstva v znesku 154,8 mio USD nakazana na redne račune mednarodnih rezerv BS.

Opomba 6: Uporaba kreditov MDS (prevzetih od nekdanje SFRJ ob včlanitvi v MDS januarja 1993).

Opomba 7: Rezerve Banke Slovenije.

Opomba 8: Podatki o reinvestiranih dobičkih za leto 2000 še niso na voljo, zato je kot ocena v decembrske podatke leta 2000 vključena vrednost reinvestiranih dobičkov iz leta 1999. Ocena bo v letu 2001 zamenjana s podatkom o reinvestiranih dobičkih v letu 2000.

Tabela 3.2.: Plačilna bilanca 1988 - 1992

Bilanca ne vključuje transakcij z nekdanjimi jugoslovanskimi republikami.
Izvoz in uvoz blaga je prikazan brez poslov oplemenitenja.
Opomba 1: Podatki za uradni sektor so do leta 1989 vključeni v ostale sektorje.

Opomba 2: Do leta 1990 so v postavki napake in izpustitve in multilateralne izravnave vključene predvsem prodaje klirinških terjatev Narodni banki Jugoslavije ter njen odkup deviz preko slovenskih menjalnic.

Opomba 3: Rezerve Banke Slovenije.

Blagovna menjava (Tabele 3.5. do 3.7.)

Tabele 3.5 do 3.7.: Blagovna menjava

Izvoz f.o.b, uvoz c.i.f. Leto 2000 in 2001: predhodni podatki (Vir: SURS).
Efektivni tečaj: Rast vrednosti indeksa predstavlja rast vrednosti tolarja in obratno.

Opomba 1: Romunija je 1. julija 1997 postala polnopravna članica CEFTE, vendar je po podatkih SURS vključena v izvoz in uvoz CEFTE tudi v predhodnih obdobjih.

Opomba 2: Bolgarija je 1. januarja 1999 postala polnopravna članica CEFTE, vendar je po podatkih SURS vključena v izvoz in uvoz CEFTE tudi v predhodnih obdobjih.

Mednarodna likvidnost (Tabela 3.8.)

Tabela 3.8.: Mednarodna likvidnost

Devizne rezerve Banke Slovenije in bank vključujejo tujo gotovino v konvertibilnih valutah, vloge v tujini in prvovrstne vrednostne papirje tujih izdajateljev.

Mednarodne rezerve Banke Slovenije se skoraj v celoti ujemajo s postavko Mednarodne denarne rezerve v Bilanci Banke Slovenije (Tabela 1.3.). Razlika je le v devizah iz naslova reodkupa, ki v Tabeli 1.3. niso vključene v mednarodne denarne rezerve, temveč v posojila domačim bankam na osnovi reodkupa.

Devizne rezerve bank zajemajo le del tuje aktive bank iz Tabele 1.4. Tuja aktiva vsebuje še del tuje gotovine, vlog v tujini, tujih vrednostnih papirjev in druge aktive, ki nimajo narave imetij, ki zagotavljajo tekočo mednarodno likvidnost.

Zunanji dolg (Tabele 3.9 do 3.11)

Splošno

Tabele so pripravljene v skladu z metodologijo Svetovne banke - gl. World Debt Tables, External Finance for Developing Countries, The World Bank, Washington D.C. ter po naslednjih metodoloških načelih :

- **Tečaji:** stanje dolga ob koncu obdobja je preračunano v USD po tečaju ob koncu obdobja. Tokovi so preračunani v USD po tečajih veljavnih na dan transakcije.
- **Posojila IBRD** so izkazana v originalnih pogodbenih zneskih.

Zunanji dolg

Celotno stanje dolga je vsota (1) javnega in javnogarantiranega dolgoročnega dolga, (2) zasebnega negarantiranega dolgoročnega dolga, (3) uporabljenih sredstev IMF in (4) kratkoročnega dolga.

Iz agregata so izključene naložbe rezidentov v Evroobveznice Republike Slovenije.

Dolgoročni zunanji dolg je dolg do nerezidentov in z dogovorjeno ali doseženo zapadlostjo daljšo od enega leta, ki je odplačljiv v tuji valuti oz. v blagu ali storitvah.

Javni in javno garantirani dolg je obveznost bodisi javnopravnega subjekta ali pa obveznost zasebno pravnega subjekta, pri čemer je odplačilo obveznosti garantirano s strani javnopravnega subjekta.

Zasebni negarantirani dolg je obveznost zasebno pravnega subjekta, pri čemer odplačilo obveznosti ni garantirano s strani javnopravnega subjekta.

Kratkoročni zunanji dolg je dolg z dogovorjeno zapadlostjo do vključno enega leta.

Podatek o *zapadlih neplačanih obrestih na dolgoročni dolg* vključuje kumulativni znesek zapadlih in neplačanih obresti, ki niso bile plačane do določenega obdobja.

Kreditni tokovi

Črpanja predstavljajo uporabo odobrenih kreditov v zadevnem letu oz. obdobju.

Odplačila glavnice predstavljajo vsoto odplačane glavnice v devizah oz blagu ali storitvah v zadevnem letu oz. obdobju.

Odplačila obresti predstavljajo vsoto odplačanih obresti v blagu ali storitvah v zadevnem letu oz. obdobju.

Neto tokovi predstavljajo črpanja, zmanjšana za odplačila glavnice.

Neto transferji predstavljajo: neto tokove, zmanjšane za odplačila obresti ali črpanja, zmanjšana za znesek servisiranja dolga.

Skupaj kreditni tokovi pri neto tokovih vključujejo tudi kratkoročni dolg; povečanje stanja kratkoročnega dolga se šteje kot črpanje, zmanjšanje pa kot odplačilo.

Pomembnejši kazalci o dolgu

Izvoz blaga in storitev vključuje izvoz blaga, storitev, prejemkov na osnovi dohodkov od dela in kapitala (Tabela 3.3.) in prejetih nakazil delavcev v tujini.

Uvoz blaga in storitev vključuje uvoz blaga, storitev in izdatke na osnovi dohodkov od dela in kapitala (Tabela 3.3.).

Mednarodne rezerve so rezerve Banke Slovenije, ki obsegajo imetja SDR, rezervno pozicijo pri MDS, devizne rezerve. (Tabela 3.8.) in zlato.

Devizne rezerve so devizne rezerve Banke Slovenije in poslovnih bank (Tabela 3.8.).

Vrsta kreditorjev

Dolg do uradnih kreditorjev obsega:

- posojila mednarodnih organizacij: posojila in krediti Svetovne banke, regionalnih razvojnih bank in drugih multilateralnih in medvladnih agencij. Izključena so posojila posameznih vlad, odobrena posredno preko mednarodnih organizacij - tovrstna posojila se uvrščajo med vladna posojila;
- vladna posojila (bilateralna posojila): posojila vlad in njihovih agencij (vključno s centralnimi bankami), direktna posojila vladnih agencij.

Dolg do zasebnih kreditorjev obsega:

- obveznice izdane od javnega ali zasebnega sektorja;
- komercialne banke: posojila zasebnih bank in drugih zasebnih finančnih institucij;
- drugi zasebni kreditorji: krediti proizvajalcev, izvoznikov in drugih dobaviteljev ter krediti bank, zavarovanih s strani izvoznih vladnih agencij.

Servisiranje dolga
Skupni podatek o servisiranju dolga obsega (1) odplačila glavnice in obresti dolgoročnega dolga (javni in javnogarantirani ter zasebni in negarantirani dolgoročni dolg), (2) vračilo sredstev IMF vključno s stroški in (3) zmanjšanje stanja ter odplačila obresti kratkoročnega dolga.

Pogoji zadolževanja
Povprečni pogoji zadolževanja so podani glede na vse sklenjene pogodbe v zadevnem letu oz. obdobju in posebej glede na pogodbe, sklenjene z uradnimi kreditorji ter pogodbe, sklenjene z zasebnimi kreditorji. Povprečna obrestna mera, zapadlost in grace doba so izračunani v odnosu do ponderiranih zneskov novo odobrenih posojil.
Posojila z elementom darila, ki znaša 25% ali več, se obravnavajo kot posojila "pod ugodnejšimi pogoji".
Prikazani so tudi podatki o stanju dolgoročnega dolga, odobrenega:

- pod ugodnejšimi pogoji: podatek prikazuje znesek dolga do vseh kreditorjev, ki so odobrili ugodnejše pogoje;
- s spremenljivo obrestno mero (LIBOR, AKA ipd.): podatek prikazuje izpostavljenost posojilojemalca mednarodnim spremembam obrestnih mer.

Plan odplačil dolgoročnega dolga
Plan odplačil dolgoročnega dolga predstavlja oceno o odplačilih obstoječega dolga, vključno z nečrpanim delom. Podatek ne vključuje odplačil kot posledice novega zadolževanja v naslednjih letih, kakor tudi ne vključuje sprememb gibanja obrestnih mer. Podatek za tekoče leto vključuje plan odplačil za preostale mesece tekočega leta.

Tabela 3.9.: Zunanji dolg Slovenije
Tabela 3.10.: Zunanji dolg Slovenije: Regionalna razporeditev in razporeditev glede na kreditorja

Opomba 1: Podatki prikazujejo obveznosti iz najetih kreditov, ki so jih uporabili slovenski subjekti ter obveznosti iz naslova najetih posojil nekdanje Jugoslavije, ter prevzetih s strani Republike Slovenije na podlagi separatnih sporazumov s tujimi upniki. Republika Slovenija vodi postopek ratifikacije oz. pogajanj za prevzem preostalega zneska obveznosti nekdanje Jugoslavije z vlado ene države ter z upniki t.i. Sporazuma o Alternative Participation Instruments Exchange (APIEA).

Opomba 2: Republika Slovenija je postala članica MDS v januarju 1993; v skladu s sklepom Izvršilnega odbora MDS je bila opredeljena 1992 kot ena izmed naslednic premoženja in obveznosti nekdanje SFRJ.

*Opomba 3: P*odatki vključujejo tudi obveznosti Republike Slovenije iz naslova prevzema dela dolga - junija 1996 v znesku USD 812 mio - po Novem finančnem sporazumu iz leta 1988, ki se je poleg t.i. Sporazuma o Trade and Deposit Facility in t.i. Sporazuma o Alternative Participation Instruments Exchange nanašal na refinanciranje obveznosti nekdanje Jugoslavije do konzorcija tujih komercialnih bank upnic. Pogajanja še niso zaključena z upniki iz t.i. Sporazuma o Alternative Participation Instruments Exchange. V tabeli 3.10., točki 3. 'Refinanciranje – komercialne banke', so prikazane obveznosti slovenskih končnih uporabnikov iz tega sporazuma.

Opomba 4: Od leta 1995 naprej ne vključuje posojil IFC, ki so vključena v zasebni negarantirani dolg.

Opomba 5: Vključno z dolgom prevzetim s podpisom sporazumov: a.) med Vlado RS in Vlado ZR Nemčije o prevzemu zunanjih dolgov nekdanje SFRJ, tako iz naslova predhodnih reprogramiranj, kot tudi obveznosti prevzetih iz naslova originalnih bilateralnih sporazumov; b.) med Vlado RS in Vlado države Kuvajt o konsolidaciji in reprogamiranju določenih dolgov, ki jih RS dolguje državi Kuvajt.
Transakcije iz naslova prevzemov dolga niso vključene v podatke o črpanjih ter podatke o povprečnih pogojih novosklenjenih poslov, vendar pa neposredno vplivajo na povečanje stanja dolga za znesek dodatno prevzetih obveznosti; c.) med vlado RS in Vlado Japonske o ureditvi nealociranih obveznosti iz dolgov nekdanje SFRJ do Japonske.

Tabela 3.11.: Stanje že plačanih obveznosti Slovenije na fiduciarnem računu

Na podlagi pogodbe med Banko Slovenije in Dresdner Bank z dne 27.9.1994, se od 30.9.1994 izvršujejo na poseben fiduciarni račun Banke Slovenije plačila letnih obrokov obveznosti, ki se nanašajo na Republiko Slovenijo v zvezi z odgovarjajočimi določili Osimskega sporazuma (10.11.1975) in Rimskega sporazuma (18.2.1983) med Republiko Italijo in tedanjo SFR Jugoslavijo.
Do 30.06.2001 je bilo na račun vplačanih 50,8 mio USD zapadlih obveznosti.

Prikaz stanja mednarodnih naložb Slovenije (Tabela 3.12.)

Splošno

Metodologija prikaza stanj mednarodnih naložb Slovenije temelji na priporočilih pete izdaje priročnika Mednarodnega denarnega sklada *(Balance of Payments Manual, IMF, 1993).*

Stanje mednarodnih naložb države je prikaz vrednosti in sestave stanja finančnih terjatev in obveznosti rezidentov do nerezidentov na določen dan.

Sestava izkaza je podobna kot pri plačilni bilanci (finančni račun) - tudi tu so imetja in obveznosti najprej razvrščena po instrumentih, potem po sektorjih in nazadnje še po ročnosti. Sprememba stanja imetij in obveznosti v nekem obdobju je posledica transakcij oziroma tokov, ki so prikazani v plačilni bilanci, pa tudi tečajnih sprememb, sprememb v cenah in ostalih prilagoditev.

Viri podatkov
Viri so isti kot za plačilno bilanco, razlikujejo se le pri nekaterih postavkah, kjer so zanje na voljo dodatni četrtletni in letni viri:

Neposredne naložbe
Podatki o neposrednih naložbah so na voljo iz poročil o stanju in prometu s povezanimi podjetji (SN), v plačilni bilanci pa je vir sistem poročanja o transakcijah s tujino oziroma plačilni promet s tujino. Po priporočilih Mednarodnega denarnega sklada so v postavki neposredne naložbe prikazane tiste naložbe, kjer je delež lastniškega kapitala neposrednega investitorja v celotnem lastniškem kapitalu podjetja enak ali večji od 10%. V prikazu stanj so vključeni tudi podatki o terjatvah in obveznostih do povezanih podjetij, razen o kratkoročnih terjatvah in obveznostih bank.
Pri neposrednih naložbah od leta 1996 naprej so vključene tudi terjatve in obveznosti do naložb v drugem kolenu (posredno lastništvo slovenskih družb, ki imajo 10% ali več deleža v družbi v prvem kolenu v tujini, družba v prvem kolenu pa ima 10% ali več deleža v družbi v drugem kolenu v tujini; in ko ima nerezident 10% ali več deleža v družbi v prvem kolenu v RS, družba v prvem kolenu pa ima 10% ali več deleža v družbi v drugem kolenu v RS).
V stanja so zajeti tudi reinvestirani dobički.
Druge razlike v virih in kriterijih so obrazložene pri metodoloških pojasnilih, ki se nanašajo na plačilno bilanco.

Naložbe v vrednostne papirje
Tudi pri naložbah v lastniške vrednostne papirje se uporabljajo podatki iz poročil SN in sicer v primerih, ko je delež lastniškega kapitala tujega investitorja v celotnem lastniškem kapitalu podjetja manjši od 10%. Spremembe v zvezi s temi transakcijami so v plačilni bilanci zajete iz podatkov plačilnega prometa s tujino (opomba k Tabeli 3.1. do 3.4./Kapitalski in finančni račun/Naložbe v vrednostne papirje).
Podatki o imetjih iz naslova dolžniških vrednostnih papirjev so na voljo samo za sektor bank, in sicer iz poročil poslovnih bank o stanjih na računih, v plačilni bilanci pa iz plačilnega prometa s tujino zajemamo podatke skupaj za banke in ostale sektorje.
V podatke o obveznostih iz naslova dolžniških vrednostnih papirjev so vključeni vrednostni papirji sektorja vlade, ki kotirajo na tujih finančnih trgih, ter za sektor bank in ostale sektorje. Vir so podatki o registriranih kreditih najetih v tujini, za ostale sektorje pa tudi podatki iz poročil SN.

Komercialni krediti in posojila
Vir za kratkoročne komercialne kredite so poročila podjetij o stanju terjatev in obveznosti do tujine (SKV) na osnovi izvoza in uvoza blaga in storitev. Poleg so vključeni tudi podatki podjetij iz poročil o transakcijah in stanjih na računih v tujini (C) in sicer o terjatvah in obveznostih na osnovi poslovanja preko odprtih računov med nebančnimi subjekti (npr.kontokorentni računi za storitve) Ta postavka ni neposredno primerljiva s plačilno bilanco, kjer je vir ocena.
Vir podatkov za dolgoročne komercialne kredite in posojila so ravno tako kot za plačilno bilanco podatki o črpanjih/odplačilih kreditnih poslov s tujino iz evidence o registriranih kreditih, najetih v tujini oziroma danih tujini. Glede na to, da so terjatve in obveznosti s povezanimi podjetji v prikazu stanj mednarodnih naložb zajete v neposredne naložbe, jih izločimo iz postavk komercialni krediti in posojila, tako da se tudi spremembe stanj teh postavk ne morejo neposredno primerjati s transakcijami iz plačilne bilance.

Gotovina in vloge, ostala imetja in obveznosti ter rezervna imetja
Pri teh postavkah se viri v glavnem ujemajo z viri za plačilno bilanco, in sicer so to računi poslovnih bank v tolarjih, stanja na računih bank v originalnih valutah ter računi Banke Slovenije.

V prikazu stanj mednarodnih naložb so vključeni podatki Banke za mednarodne poravnave (BIS) o vlogah domačega prebivalstva pri bankah v državah članicah BIS.

Razlika med prikazom stanj mednarodnih naložb in plačilno bilanco je tudi pri ostalih obveznostih ostalih sektorjev, kjer v prikazu stanj prikazujemo pogodbena vlaganja nerezidentov pri nas (contractual joint ventures). Vir za to postavko so poročila SN.

Tabela 3.12.: Prikaz stanja mednarodnih naložb

V podatkih niso vključeni:
- podatki o neposrednih naložbah gospodinjstev (v glavnem gre za nepremičnine na Hrvaškem),
- imetja do drugih naslednic na ozemlju nekdanje SFRJ, ki so predmet pogajanj o sukcesiji, odvzeto premoženje na teh ozemljih ter del premoženja, ki je bilo v procesu lastninskega preoblikovanja prenešeno iz pravnih oseb na državo.

Dodatni podatki o neposrednih naložbah so na voljo v posebni publikaciji Banke Slovenije 'Neposredne naložbe - Direct Investment, 1994 - 1999' in na spletnih straneh banke Slovenije: *http://www.bsi.si/html/publikacije/index.html*

4. SPLOŠNI EKONOMSKI INDIKATORJI

Tabela 4.1.: Formiranje in poraba bruto domačega proizvoda

Tabela 4.2.: Četrtletni realni bruto domači proizvod

Podatki v mio SIT za zadnja obdobja so ocenjeni.

Tabela 4.3.: Industrija

Proizvodnja po panogah za leti 1992 – 1993 ter zaposlenost za leta 1992 – 1995 je ocenjena na podlagi tedaj veljavnih metodologij.

Tabela 4.4.: Zaposlenost in brezposelnost

Večina podatkov za obdobje pred letom 1997 je ocenjena na podlagi tedaj veljavnih metodologij.

Tabela 4.6.: Povprečne plače

Realne plače so deflacionirane z indeksom cen življenjskih potrebščin.

Tabela 4.7.: Evidentirani prejemki prebivalstva

Realni agregati so deflacionirani z indeksom cen življenjskih potrebščin.

5. JAVNE FINANCE

Podatki o:
- Državni proračun - nova ekonomska klasifikacija,
- Bilanca širšega vladnega sektorja,
- Dolg države,
- Obrestne mere državnih vrednostnih papirjev,

so najprej objavljeni na Internet strani:
- http:/www.sigov.si/mf/slov/tekgib/tek_gib.html

Tabela 5.1.: Globalna bilanca javnega financiranja

Konsolidirana bilanca proračuna Republike Slovenije, proračunov občin, pokojninsko - invalidskega in obveznega zdravstvenega zavarovanja.

Tabele 5.2, 5.3, 5.4 in 5.5

Podatki v tabelah 5.2, 5.3, 5.4 in 5.5 izvirajo iz Biltena javnih financ Ministrstva za finance. Republika Slovenija v tabeli 5.5 predstavlja državo kot pravno osebo.

METODOLOŠKE OPOMBE

KOLEDAR OBJAV PODATKOV

Kategorija podatkov	Objava*			Način objave
	Julij 2001	Avgust 2001	September 2001	
REALNI SEKTOR				
Nacionalni računi			najkasneje 28. (za 2. kvartal 2001)	"Prva statistična objava - First release" (Statistični urad RS)
Indeks industrijske proizvodnje	najkasneje 31. (za jun. 2001)	najkasneje 31. (za jul. 2001)	najkasneje 28. (za avg. 2001)	"Prva statistična objava - First release" (Statistični urad RS)
Poslovne tendence: Kazalec zaupanja	23. (za jul. 2001)	najkasneje 23. (za avg. 2001)	najkasneje 24. (za sep. 2001)	"Prva statistična objava - First release" (Statistični urad RS)
Trg delovne sile: Zaposlenost		31. (za 2. kvartal 2001)		"Prva statistična objava - First release" (Statistični urad RS)
Trg delovne sile: Brezposelnost		31. (za 2. kvartal 2001)		"Prva statistična objava - First release" (Statistični urad RS)
Trg delovne sile: Plače	16. (za maj 2001)	16. (za jun. 2001)	17. (za jul. 2001)	"Prva statistična objava - First release" (Statistični urad RS)
Kazalci cen: Indeks cen življenjskih potrebščin	31. (za jul. 2001)	31. (za avg. 2001)	28. (za sep. 2001)	"Prva statistična objava - First release" (Statistični urad RS)
Kazalci cen: Indeks cen ind. izdelkov pri proizvajalcih	6. (za jun. 2001)	najkasneje 7. (za jul. 2001)	najkasneje 7. (za avg. 2001)	"Prva statistična objava - First release" (Statistični urad RS)
FISKALNI SEKTOR				
Bilance širšega vladnega sektorja				http://www.sigov.si/mf/slov/tekgib/tek_gib.htm
Državni proračun	25. (za jun. 2001)	najkasneje 31. (za jul. 2001)	najkasneje 28. (za avg. 2001)	http://www.sigov.si/mf/slov/tekgib/tek_gib.htm
Dolg države			najkasneje 28. (za 2. kvartal 2001)	http://www.sigov.si/mf/slov/tekgib/tek_gib.htm
FINANČNI SEKTOR				
Analitični računi bančnega sektorja (Konsolidirana bilanca denarnega sistema)	31. (za jun. 2001)	31. (za jul. 2001)	28. (za avg. 2001)	http://www.bsi.si/html/financni_podatki/hit/mon_survey.htm
Analitični računi centralne banke (Bilanca Banke Slovenije)	16. (za jun. 2001)	14. (za jul. 2001)	14. (za avg. 2001)	http://www.bsi.si/html/financni_podatki/hit/bilanca_bs.htm
Obrestne mere[1] - Reprez. obr. m. BS na denarnem trgu obr. mere na medbančnem den. trgu	4. (za jun. 2001)	najkasneje 8. (za jul. 2001)	najkasneje 7. (za avg. 2001)	http://www.bsi.si/html/financni_podatki/hit/repo.htm
Obrestne mere[1] - Obrestne mere državnih vrednostnih papirjev	25. (za jul. 2001)	najkasneje 31. (za avg. 2001)	najkasneje 28. (za sep. 2001)	http://www.sigov.si/mf/slov/tekgib/tek_gib.htm
Ljubljanska borza: Slovenski borzni indeks	11. (za jun. 2001)	najkasneje 10. (za jul. 2001)	najkasneje 12. (za avg. 2001)	http://www.bsi.si/html/financni_podatki/hit/sbi.htm
ZUNANJI SEKTOR				
Plačilna bilanca	19. (za maj 2001)	najkasneje 20. (za jun. 2001)	najkasneje 18. (za jun. 2001)	http://www.bsi.si/html/financni_podatki/hit/placilna_bilanca.htm
Mednarodne rezerve	9. (za jun. 2001)	7. (za jul. 2001)	7. (za avg. 2001)	http://www.bsi.si/html/financni_podatki/hit/rezerve_bs.htm
Mednarodne rezerve in denarna likvidnost	27. (za jun. 2001)	najkasneje 31. (za jul. 2001)	najkasneje 28. (za avg. 2001)	http://www.bsi.si/html/financni_podatki/hit/int_liquid_curr.htm
Zunanja trgovina	13. (za maj 2001)	najkasneje 12. (za jun. 2001)	najkasneje 10. (za jul. 2001)	"Prva statistična objava - First release" (Statistični urad RS)
Prikaz stanja mednarodnih naložb				http://www.bsi.si/html/financni_podatki/hit/int_inv_pos.htm
Devizni tečaji[2]				http://www.bsi.si/html/publikacije/index.htm
Dodatek:				
Prebivalstvo	10. (za 1. kvartal 2001)			"Prva statistična objava - First release" (Statistični urad RS)

* Obdobje, za katero so podatki na voljo, je v oklepaju.

Podatki finančnega in zunanjega sektorja (razen zunanje trgovine) so najprej objavljeni na spletnih straneh Banke Slovenije, kasneje pa v Biltenu Banke Slovenije.
Vsak konec delovnega tedna so na spletnih straneh Banke Slovenije (http://www.bsi.si/html/financni_podatki/hit/adv_rel_cal.html) napovedani točni datumi objav v prihodnjem tednu.

[1] Banka Slovenije in Ministrstvo za finance objavljata podatke o obrestnih merah ločeno.

[2] Podatki so objavljeni dnevno na spletnih straneh Banke Slovenije na dnevni tečajnici (http://www.bsi.si/html/financni_podatki/dnevni/tecajna_lista.asp) in v Arhivu tečajnic in obrestnih mer (http://www.bsi.si/html/financni_podatki/arhiv/index.html).

PGP ključ:
PGP VERZIJA: 2.6.3i
Tip: RSA
Dolžina: 1024
ID ključa: 0x84CB62D1
Ime: Banka Slovenije – http://www.bsi.si/
Datum: 13.11.1997
Prstni odtis: 1689 EC52 DA15 102D 60B2 9462 99F1 3FF5