BANKA SLOVENIJE

BILTEN

Maj, 2003
Leto 12, štev: 5

Izdajatelj:

BANKA SLOVENIJE
Slovenska 35,
1000 Ljubljana
Slovenija

tel.: +386 (1) 4719000
fax.: +386 (1) 2515516
E-mail: bsl@bsi.si
http://www.bsi.si/
SWIFT: BSLJ SI 2X

Uredniški odbor:

mag. Janez KOŠAK, viceguverner
Janez FABIJAN, Finančna statistika
dr. Uroš ČUFER, Analitsko raziskovalni center
Danica PRELOVŠEK, Centralnobančne operacije
Janko TRATNIK, Bančno poslovanje

Ljubljana, 18.06.2003

Tisk:

Geodetski inštitut Slovenije, Ljubljana

Naklada:

630 izvodov

Razmnoževanje publikacije, v celoti ali deloma, ni dovoljeno. Uporaba in objava podatkov in delov besedila je dovoljena le z navedbo vira.
Publikacija je dosegljiva na svetovnem spletu.
PGP ključ je objavljen na zadnji strani Biltena.

ISSN 1318-0762

This publication is also available in English.

KAZALO

REPUBLIKA SLOVENIJA:
Osnovni podatki 6

PREGLED TEKOČIH GIBANJ - SLIKE 7
Realni sektor
Javne finance
Ekonomski odnosi s tujino
Denar in banke
Finančni trgi

STATISTIČNE TABELE 19
Denar in banke 21
Finančni trgi 38
Ekonomski odnosi s tujino 60
Realni sektor 75
Javne finance 80

SEZNAM BANK IN HRANILNIC 85

METODOLOŠKE OPOMBE 93

KOLEDAR OBJAV PODATKOV 111

REPUBLIKA SLOVENIJA: OSNOVNI PODATKI

		Enota mere	Datum ali obdobje podatka:
Površina	20.273	km²	2002
Prebivalstvo Slovenije	1.995.033	število	31.12.2002
Demografska rast	0,33	%	31.12.2002
Gostota naseljenosti	98	število / km²	30.09.2002
Prebivalstvo Ljubljane	269.146	število	30.06.2002
Izvor dodane vrednosti (strukturni deleži):			2001
Kmetijstvo	3,1	%	
Industrija	31,0	%	
Gradbeništvo	5,8	%	
Storitve	60,1	%	
Skupaj	100,0	%	
Letna realna rast BDP	3,1	%	2002
Letna rast industrijske proizvodnje	-2,4	%	april 2003
Letna rast zaposlenosti	0,2	%	marec 2003
Stopnja brezposelnosti	7,0	%	jan. - mar. 2003
Letna stopnja inflacije	5,5	%	maj 2003
Javni finance:			
prihodki	40,7	% BDP	2002
presežek/primanjkljaj	-3,1	% BDP	2002
Saldo trgovinske bilance	-20,7	mio USD	april 2003
Saldo tekočega računa plačilne bilance	18,1	mio USD	april 2003
Mednarodne rezerve	7.912,7	mio USD	31.05.2003
Devizne rezerve	8.520,8	mio USD	30.04.2003
Zunanji dolg	9.487,0	mio USD	30.04.2003
Zunanji dolg v BDP	40,0	% BDP	31.12.2002
Denarna enota: slovenski tolar (SIT)			
Zadnji devizni tečaji BS:			
za 1 USD	197,7509	SIT	18.06.2003
za 1 EUR	233,5240	SIT	18.06.2003

PREGLED TEKOČIH GIBANJ - SLIKE

1. Realni sektor
2. Javne finance
3. Ekonomski odnosi s tujino
4. Denar in banke
5. Finančni trgi

1.1. BRUTO DOMAČI PROIZVOD

* Realni bruto domači proizvod
* Realna dodana vrednost
  - gradbeništvo
  - trgovina
  - promet

Indeksi 1995 = 100
(desezonirano)

Vir: Tabeli 4.2., 4.7. in dodatni podatki

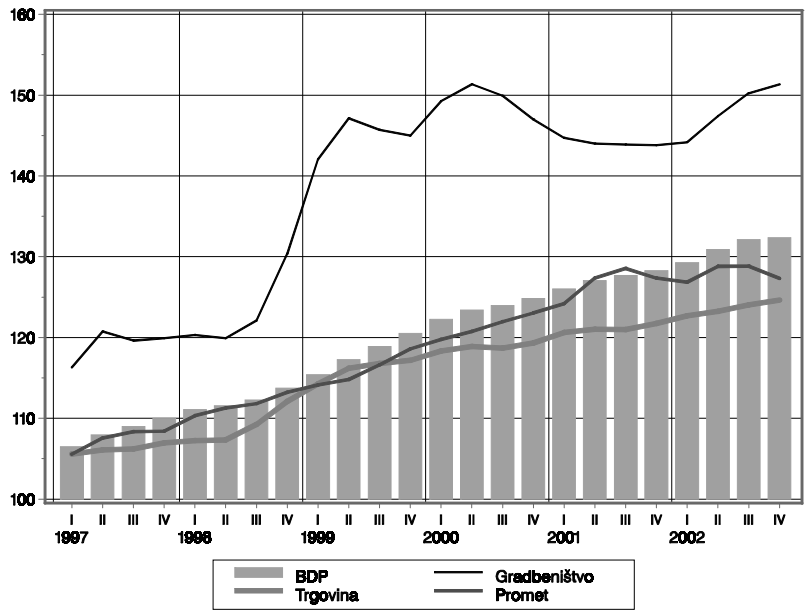

1.2. INDUSTRIJSKA PROIZVODNJA

* Industrija skupaj
* Predelovalne dejavnosti

Indeksi 1995 = 100
(desezonirano)

Vir: Tabela 4.3.

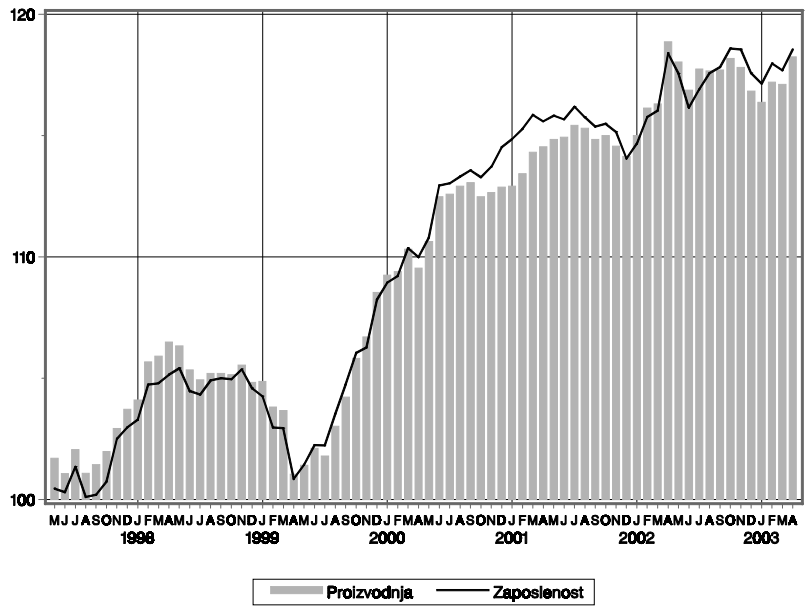

1.3. TURIZEM

* Nočitve tujcev
* Mejni prehodi tujcev

Letne stopnje rasti v % (mesec v primerjavi z istim lanskim mesecem)

Vir: Tabela 4.4.

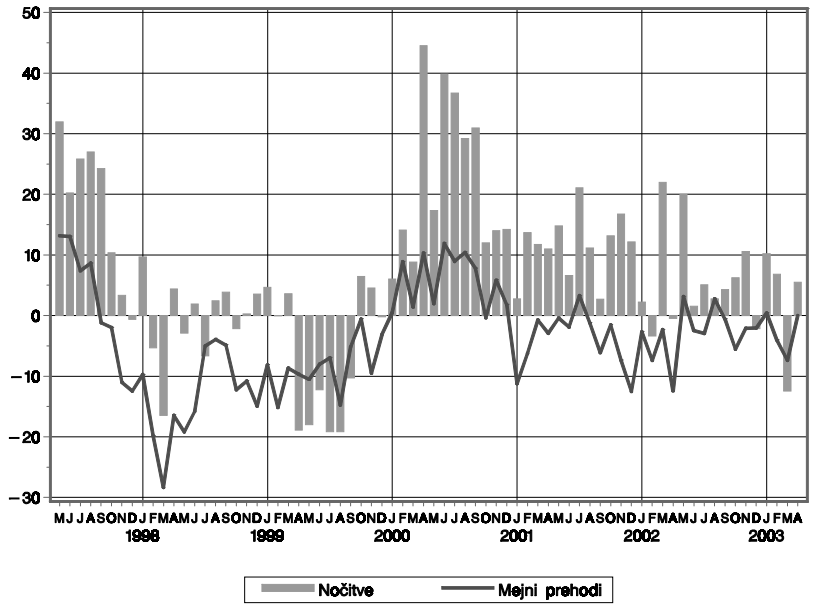

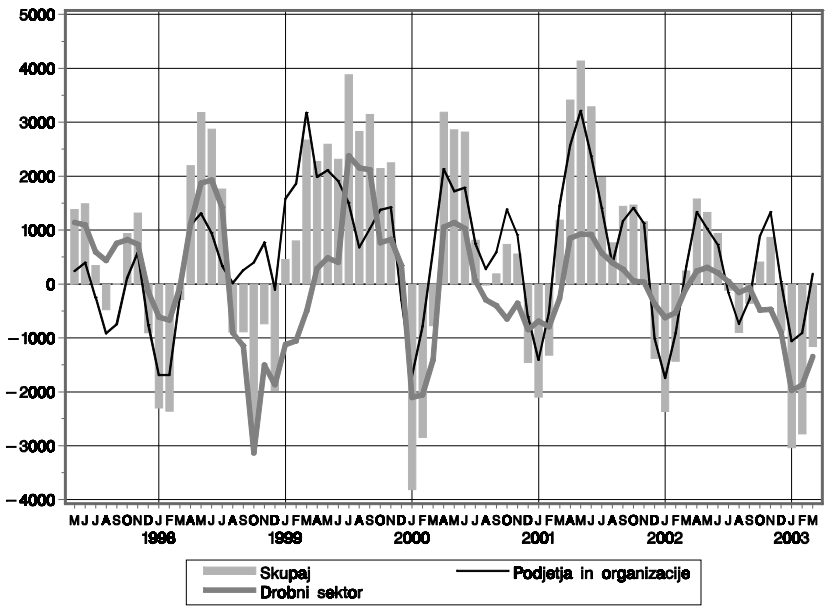

1.4. ZAPOSLENOST

* Zaposlenost skupaj
* Podjetja in organizacije
* Drobni sektor (zaposleni in samozaposleni)

Mesečne spremembe števila oseb (podatki pred 1997 delno ocenjeni)

Vir: Tabela 4.5.

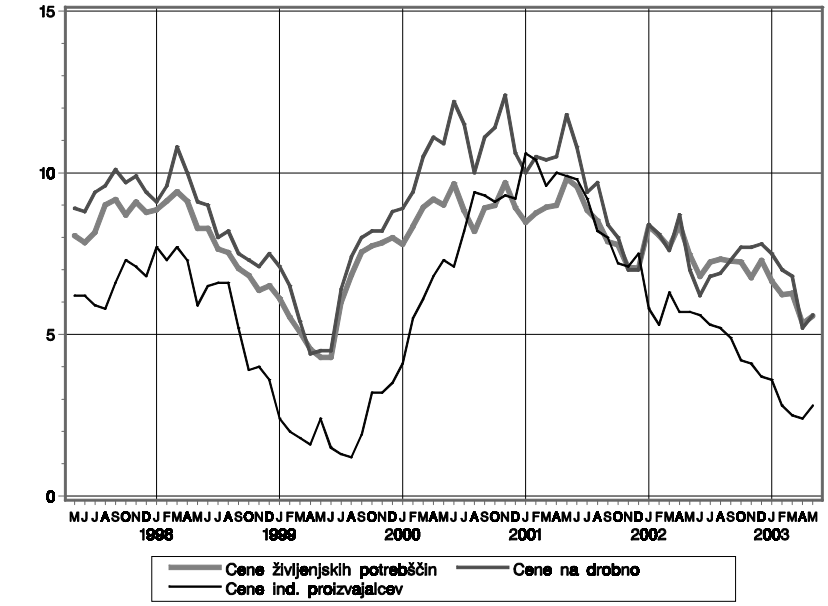

1.5. CENE

* Cene na drobno
* Cene življenjskih potrebščin
* Cene industrijskih proizvajalcev

Letne stopnje rasti v %

Vir: Tabela 4.8.

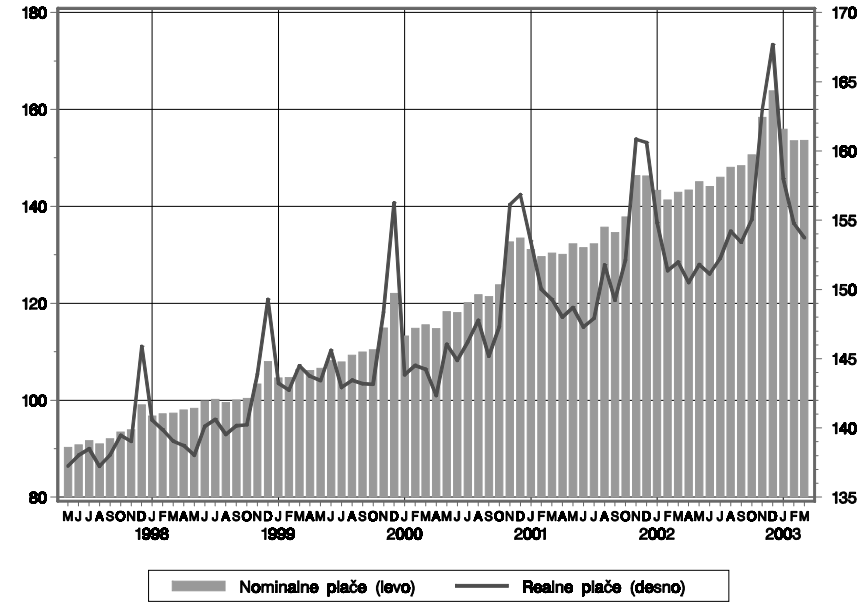

1.6. POVPREČNE NETO PLAČE

LEVO: nominalne plače v tisoč SIT

DESNO: indeks realnih plač (nominalne plače deflacionirane s cenami življenjskih potrebščin, 1992=100)

Vir: Tabela 4.6.

1.7. OSEBNI PREJEMKI PREBIVALSTVA

* Neto plače
* Drugi prejemki iz delovnega razmerja in po pogodbah o delu
* Transferni prejemki

Celotna izplačila v mlrd SIT, v stalnih (življenjskih potrebščin) cenah zadnjega meseca

Vir: Tabela 4.7.

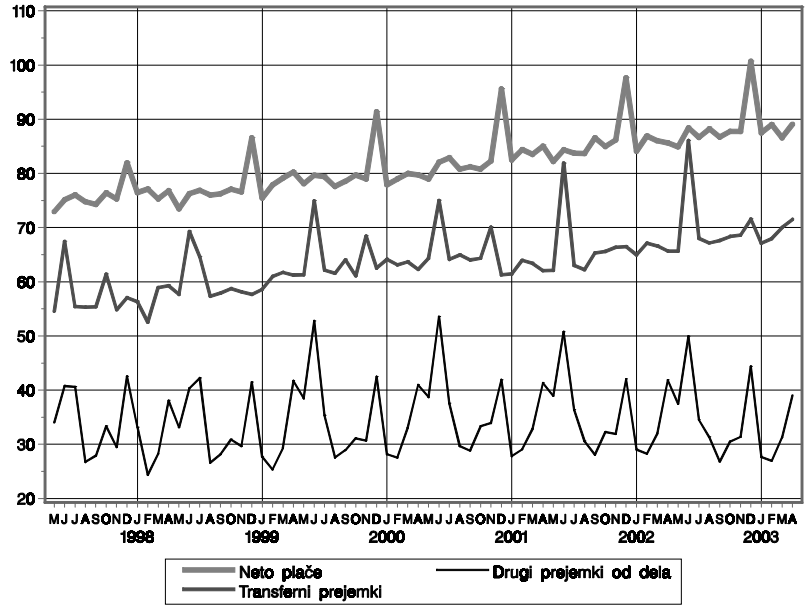

2.1. FISKALNI PRIHODKI

* Socialni prispevki: prispevki za ZPIZ, zdravstveno zavarovanje in zaposlovanje

V mlrd SIT, v stalnih cenah zadnjega meseca

Vir: AJPES

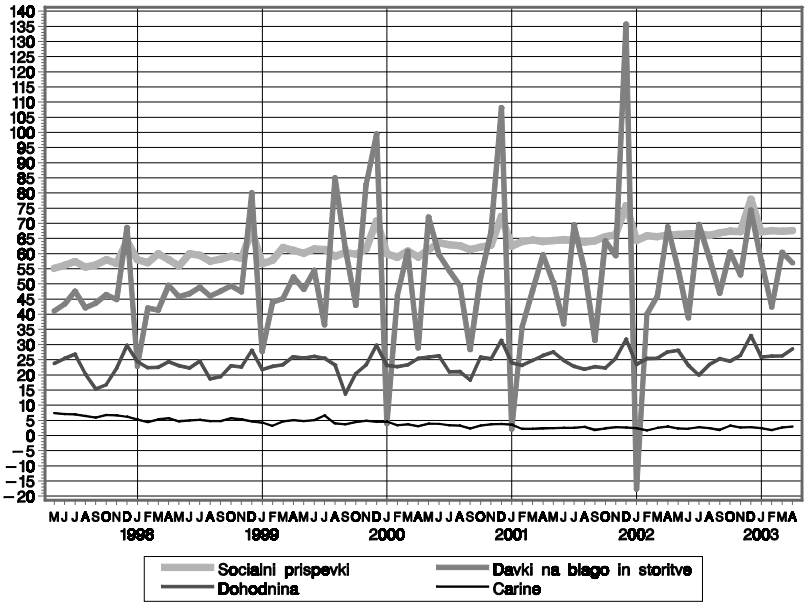

2.2. FISKALNI ODHODKI

V mlrd SIT, v stalnih cenah zadnjega meseca

Vir: AJPES

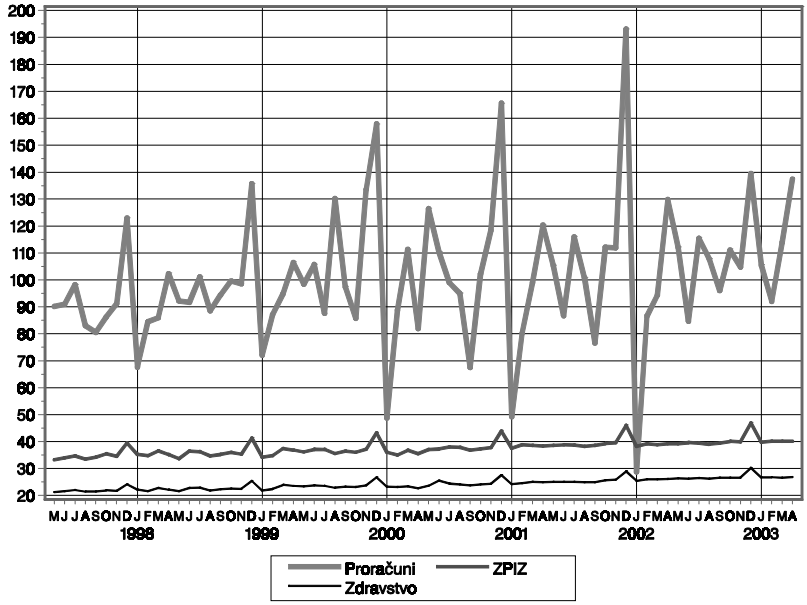

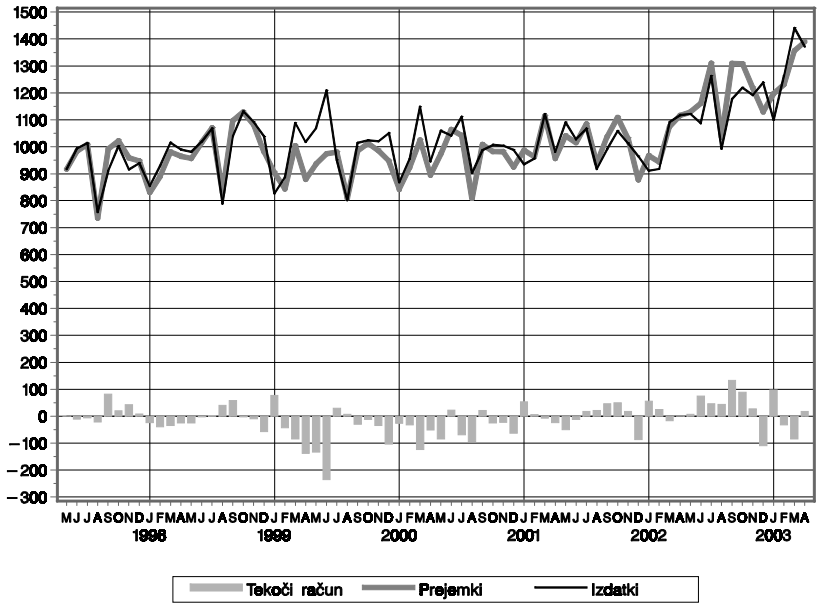

3.1. SKUPAJ TEKOČE TRANSAKCIJE PLAČILNE BILANCE

V mio USD

Vir: Tabela 3.3.

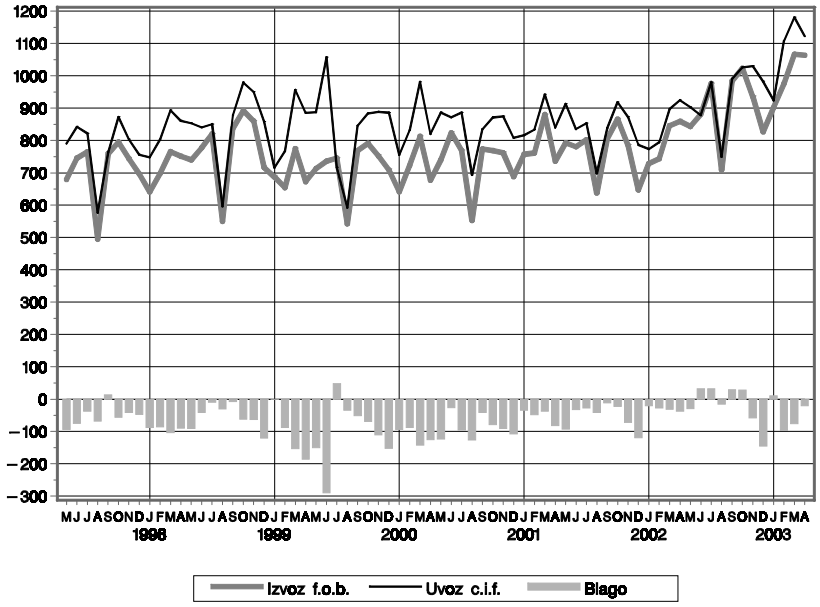

3.2. BLAGOVNA MENJAVA

Blagovna menjava s celotno tujino

V mio USD

Vir: Tabela 3.5.

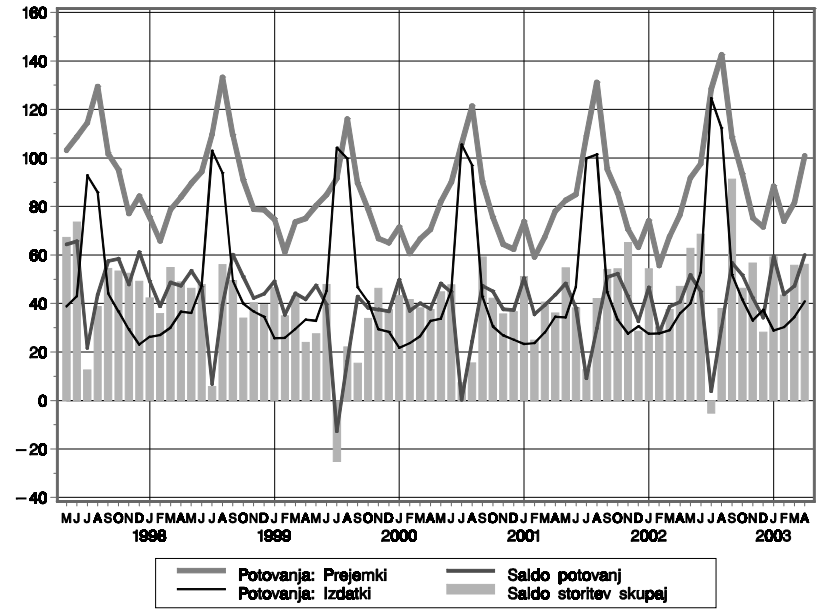

3.3. STORITVE

V mio USD

Vir: Tabela 3.3.

3.4. FINANČNI RAČUN

Iz podatkov o naložbah v vrednostne papirje je izključeno:
- odplačilo kreditov z izdajo državnih obveznic (obveznice NFA) v višini 465,4 mio USD v juniju 1996.
- izdaja euroobveznic vlade v višini 556,6 mio USD v maju 1998
- v juniju 1998 predčasno odplačilo obveznic, izdanih za poplačilo prevzetega dolga po NFA sporazumu, v višini 453,2 mio USD, financirano s prodajo euroobveznic vlade izdanih v maju 1998.

V mio USD

Vir: Tabela 3.4.

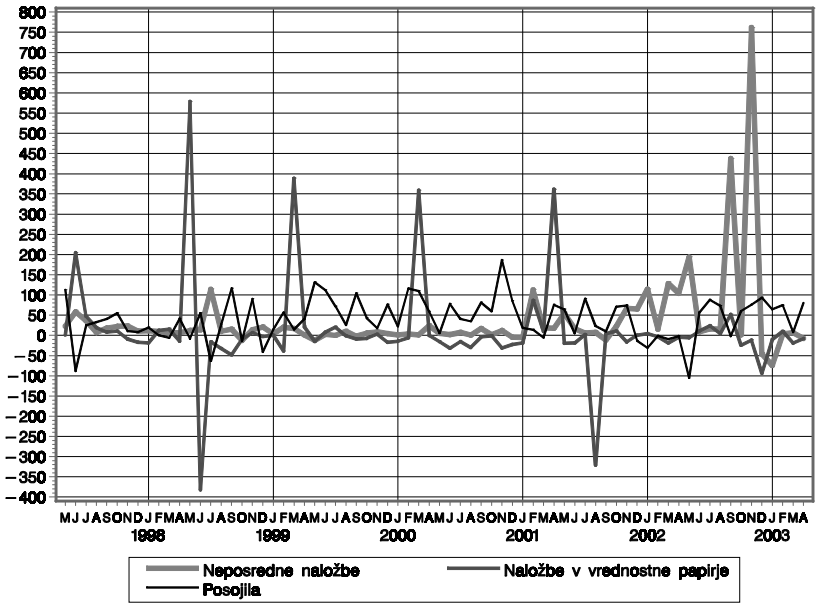

3.5. PROMET NA DEVIZNEM TRGU

* Nakupi bank od podjetij,
* Prodaja bank podjetjem,
* Neto nakupi bank (saldo).
* Neto nakupi menjalnic (saldo; negativne vrednosti predstavljajo neto prodaje menjalnic).

V mio USD na mesečni ravni

Vir: Tabela 2.13.1.

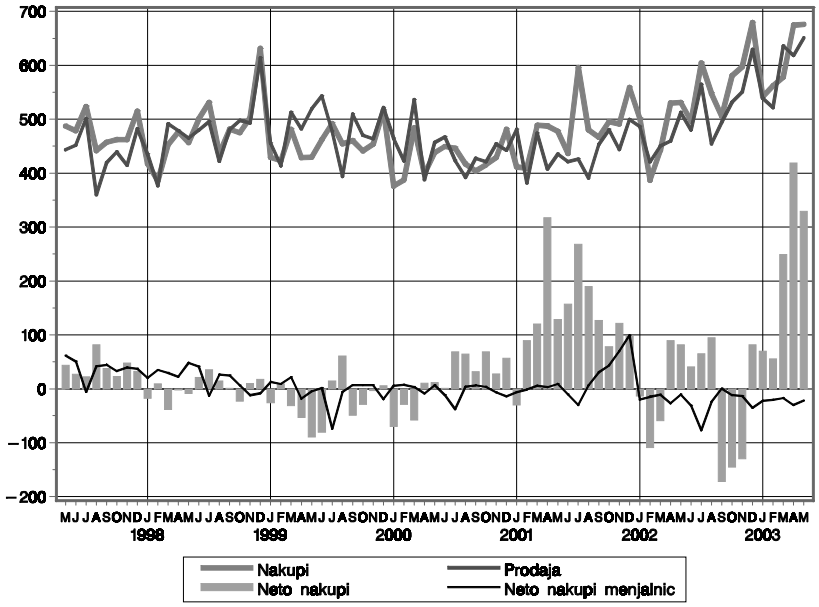

3.6. DEVIZNE REZERVE

Stanja ob koncu mesecev v mio USD

Vir: Tabela 3.8.

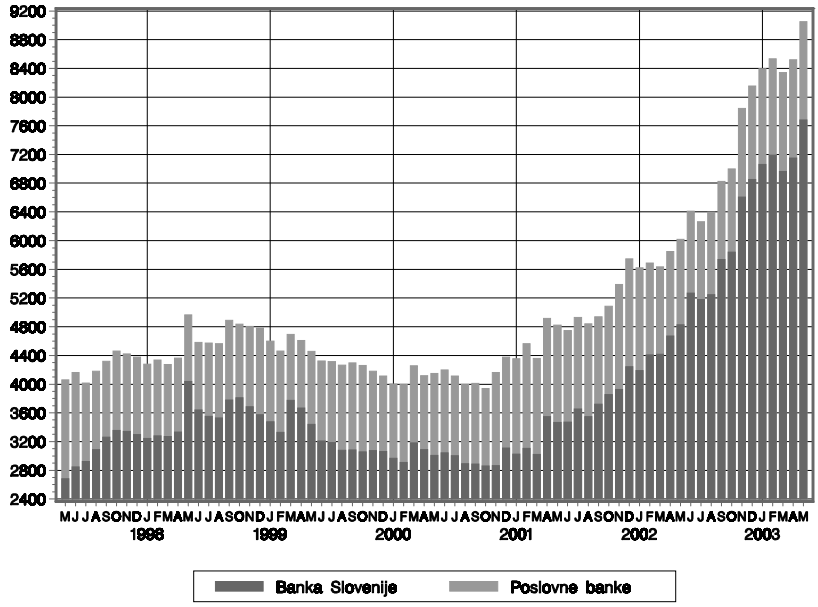

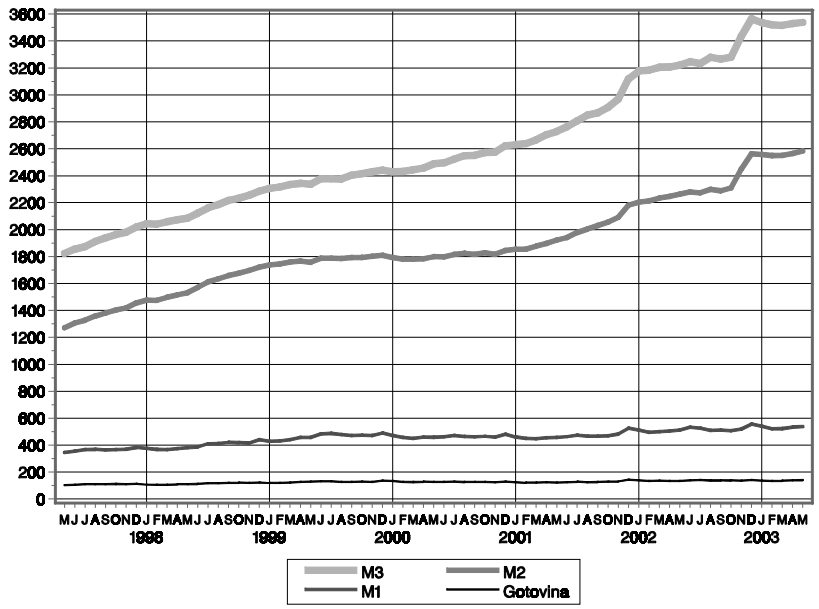

4.1. DENARNI AGREGATI

Deflacionirani s cenami na drobno, v mlrd SIT po cenah zadnjega meseca:

Vir: Tabela 1.1.

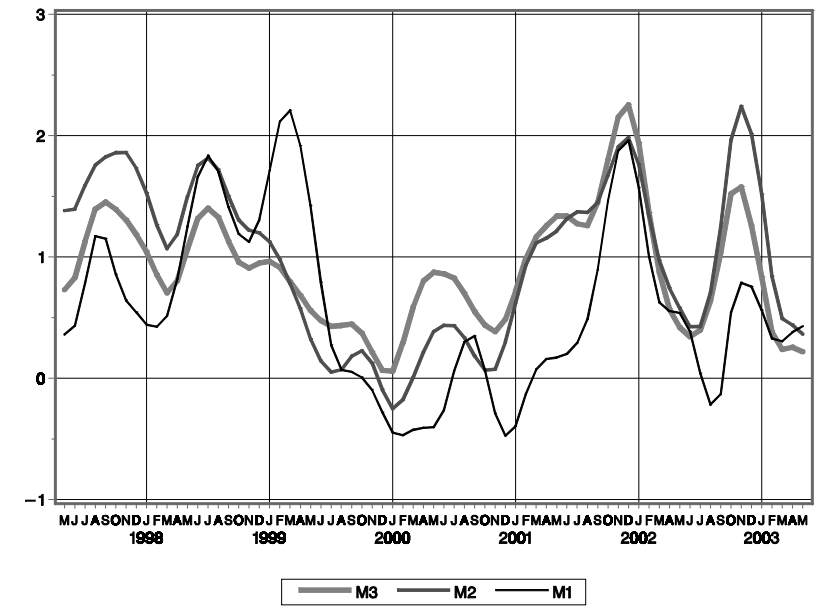

4.2. REALNE MESEČNE STOPNJE RASTI DENARNIH AGREGATOV

V % mesečno (desezonirano)

Vir: Tabela 1.1.

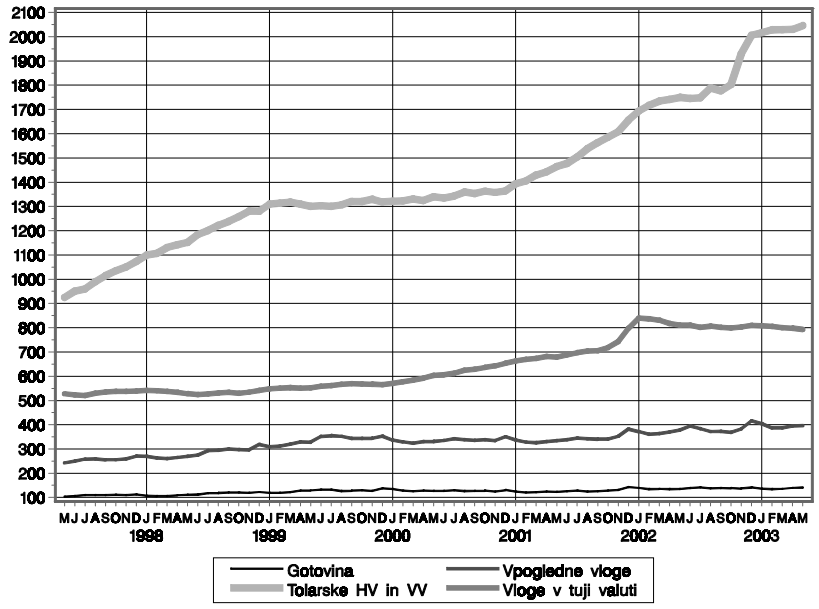

4.3. GLAVNE KOMPONENTE DENARJA (M3)

* Gotovina v obtoku
* Tolarske vpogledne vloge
* Tolarske hranilne in vezane vloge
* Vloge prebivalstva v tuji valuti

Deflacionirane s cenami na drobno, v mlrd SIT po cenah zadnjega meseca:

Vir: Tabela 1.1.

4.4. TERJATVE IN OBVEZNOSTI BANK DO PODJETIJ IN DFO

Vloge:
A - vpogledne vloge
B - vezane in omejene vloge

Posojila in druge terjatve (kumulativno):
1 - okvirna in kratkoročna posojila
2 - dolgoročna posojila
3 - vrednostni papirji

Realne vrednosti, v mlrd SIT po cenah zadnjega meseca:

Vir: Tabeli 1.5 in 1.6.

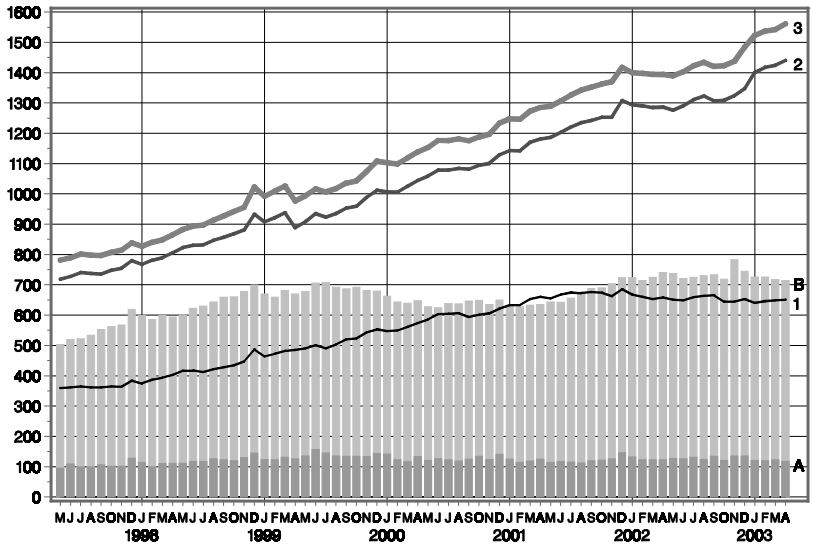

4.5. TERJATVE IN OBVEZNOSTI BANK DO PREBIVALSTVA

Vloge:
A - tolarske vpogledne vloge
B - tolarske hranilne vloge
C - tolarske vezane vloge
D - skupaj vloge v tuji valuti

Črta: skupaj posojila prebivalstvu

Realne vrednosti, v mlrd SIT po cenah zadnjega meseca:

Vir: Tabeli 1.5. in 1.6.

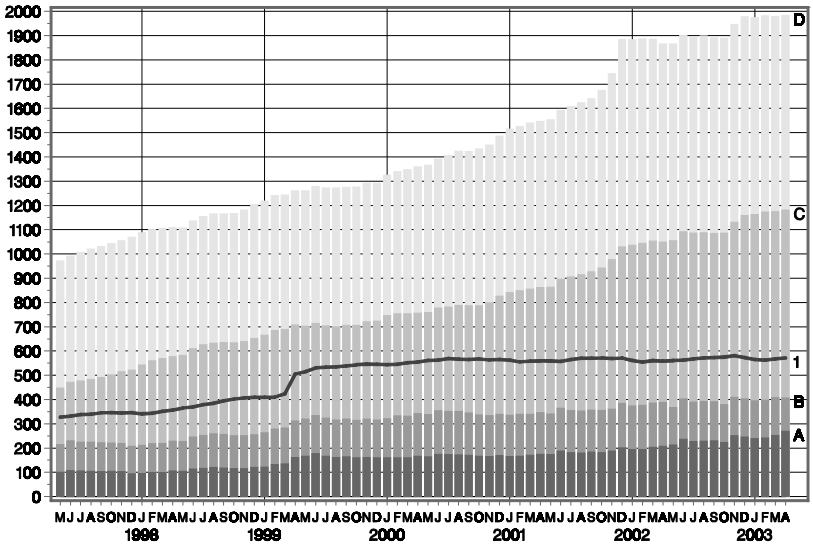

4.6. TERJATVE IN OBVEZNOSTI BANK DO DRŽAVNEGA SEKTORJA

Vloge:
A - vpogledne vloge
B - vezane in omejene vloge

Posojila in druge terjatve (kumulativno):
1 - posojila
2 - vrednostni papirji

Realne vrednosti, v mlrd SIT po cenah zadnjega meseca:

Vir: Tabeli 1.5 in 1.6.

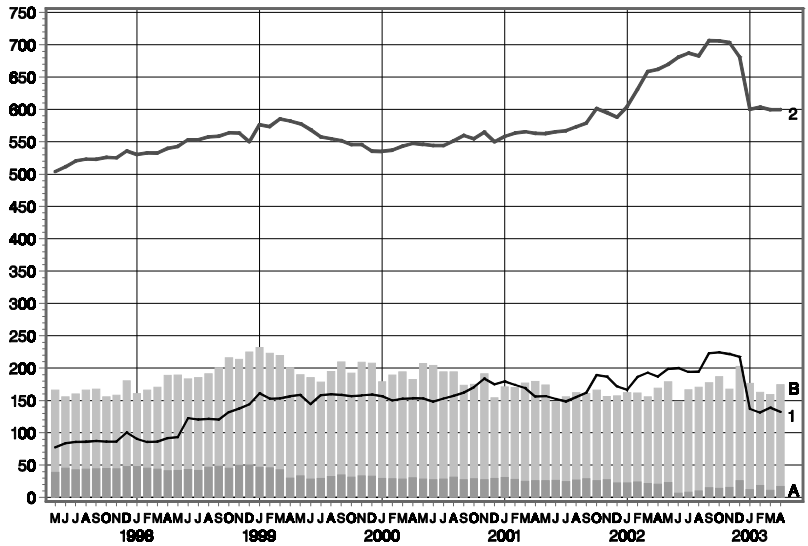

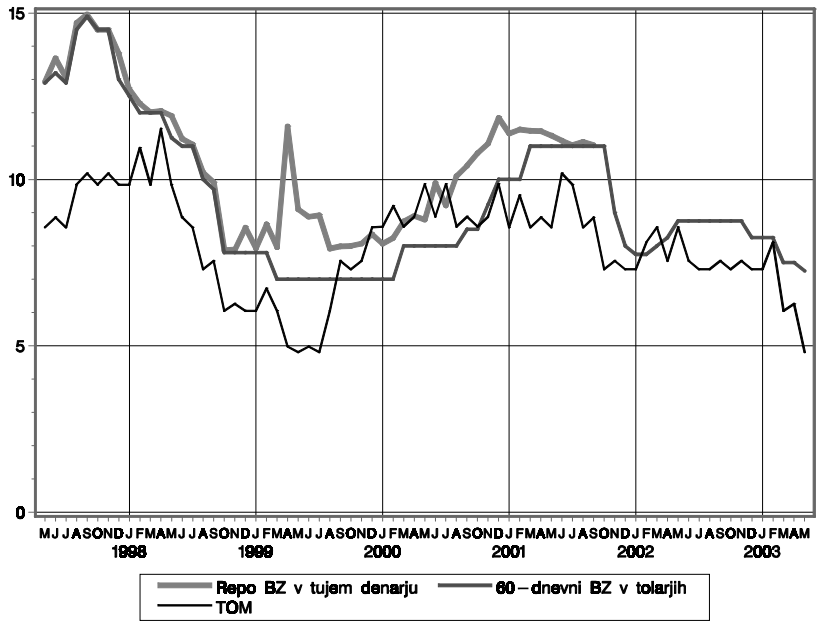

5.1. OBRESTNE MERE BANKE SLOVENIJE

Letne nominalne obrestne mere in veljavna tolarska revalorizacija v %.

Vir: Tabela 2.1., 2.2. in 2.3..

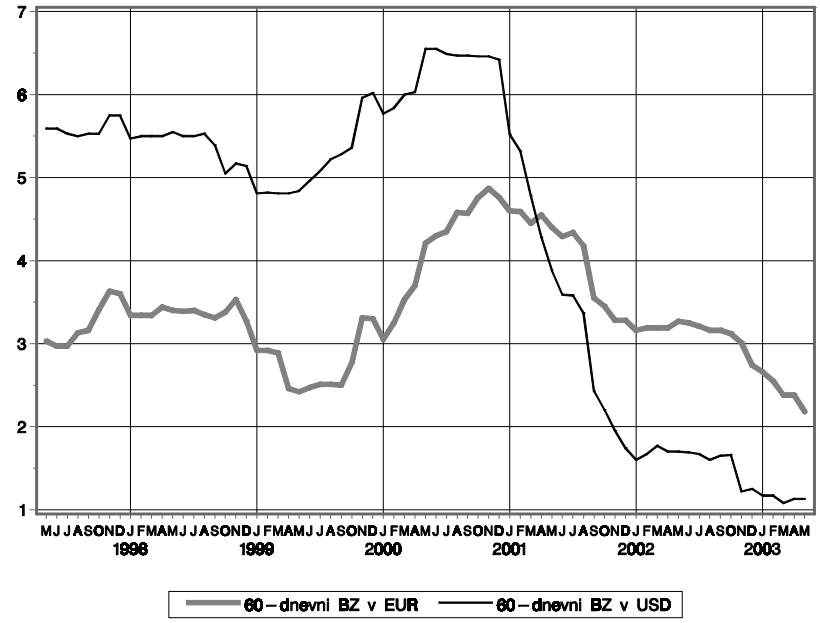

5.2. OBRESTNE MERE BLAGAJNIŠKIH ZAPISOV BANKE SLOVENIJE

Letne realne obrestne mere v %.

Vir: Tabela 2.3.

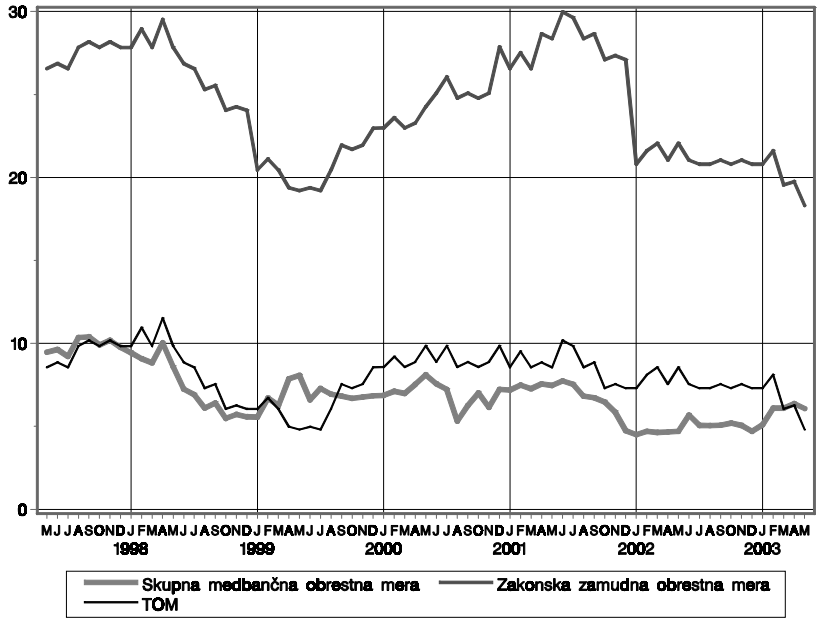

5.3. OBRESTNE MERE NA MEDBANČNEM DENARNEM TRGU IN ZAKONSKA ZAMUDNA OBRESTNA MERA

Letne nominalne obrestne mere in veljavna tolarska revalorizacija v %.

Vir: Tabela 2.1. in 2.2..

5.4. OBRESTNE MERE BANK

Letne nominalne obrestne mere v % (vezane na TOM ali nominalno podane).

Vir: Tabela 2.4.1.

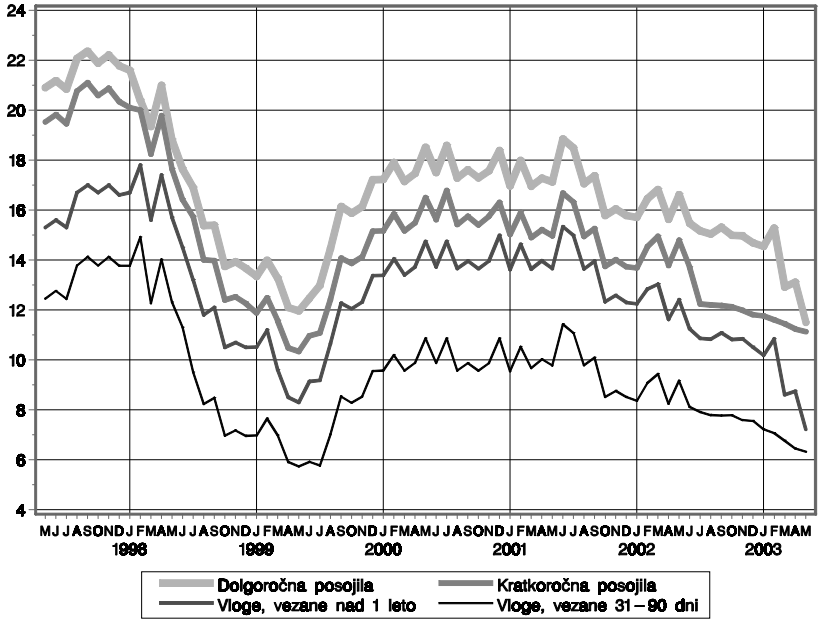

5.5. PROMET NA LJUBLJANSKI BORZI PO VRSTAH VREDNOSTNIH PAPIRJEV

Mesečni podatki v mio SIT

PID = Delnice pooblaščenih investicijskih družb

KVP= Kratkoročni vrednostni papirji

Vir: Tabela 2.9.

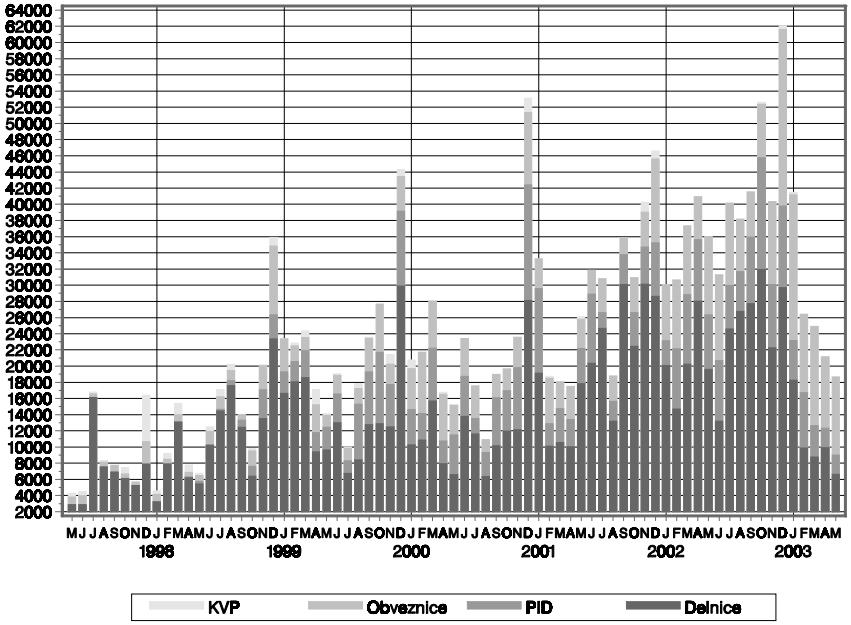

5.6. SLOVENSKI BORZNI INDEKS (SBI) IN BORZNI INDEKS OBVEZNIC (BIO)

Dnevni podatki

Vir: Tabela 2.11. in dodatni podatki

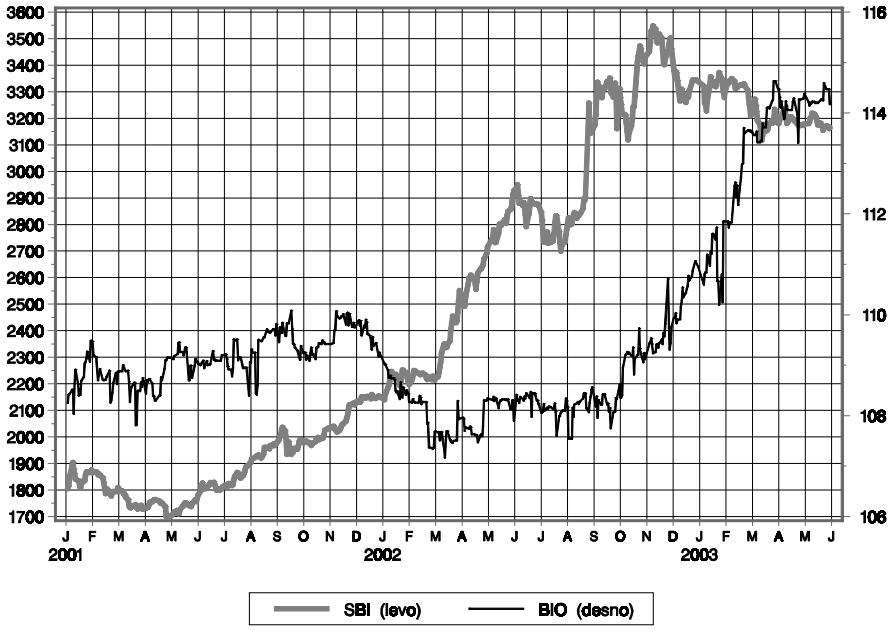

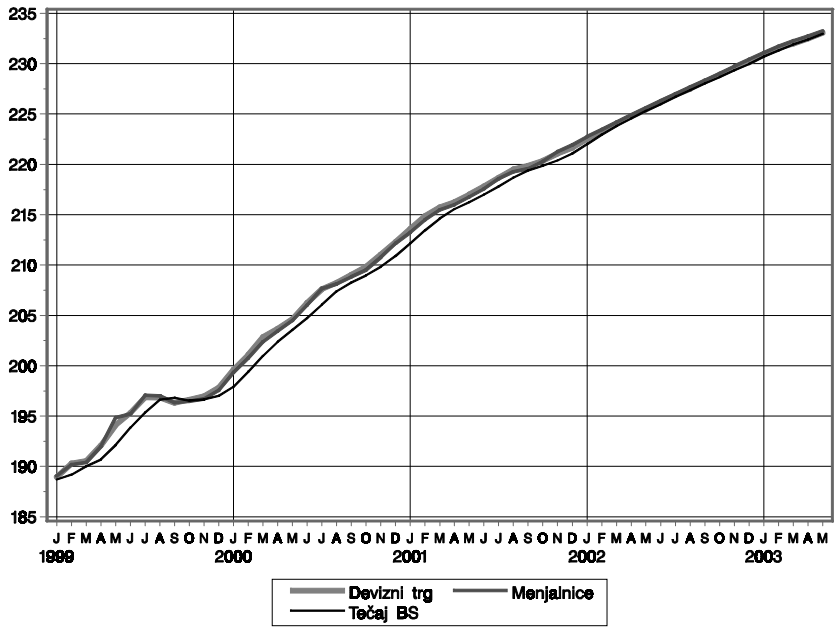

5.7. DEVIZNI TEČAJI SIT ZA EUR

Vir: Tabeli 2.12.1.a. in 2.13.1.

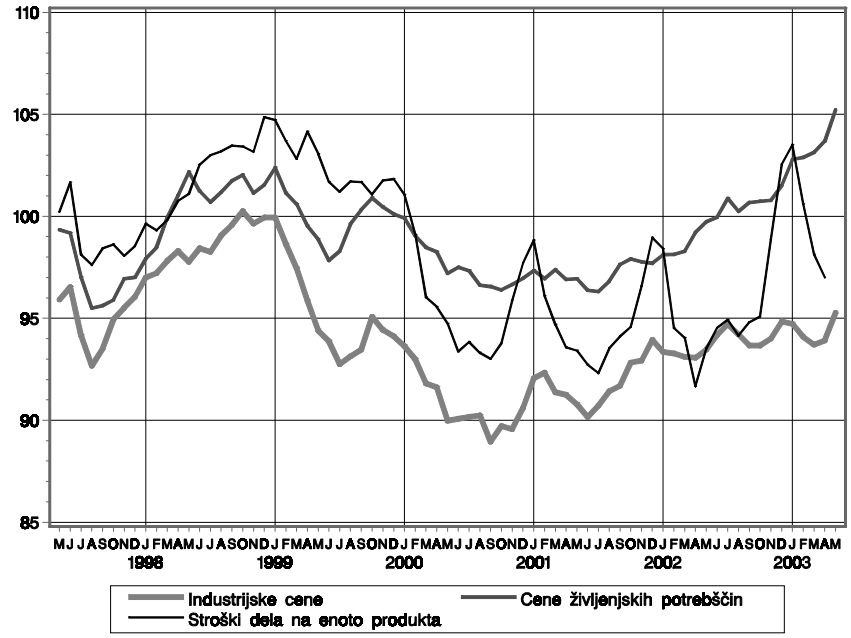

5.8. REALNI EFEKTIVNI TEČAJI

Efektivni tečaj, deflacioniran z realnimi:
- cenami industrijskih proizvajalcev
- cene življenjskih potrebščin
- stroški dela na enoto proizvoda

Rast indeksa predstavlja rast vrednosti tolarja in obratno.

Indeks 1995 = 100

Vir: Tabela 3.5.

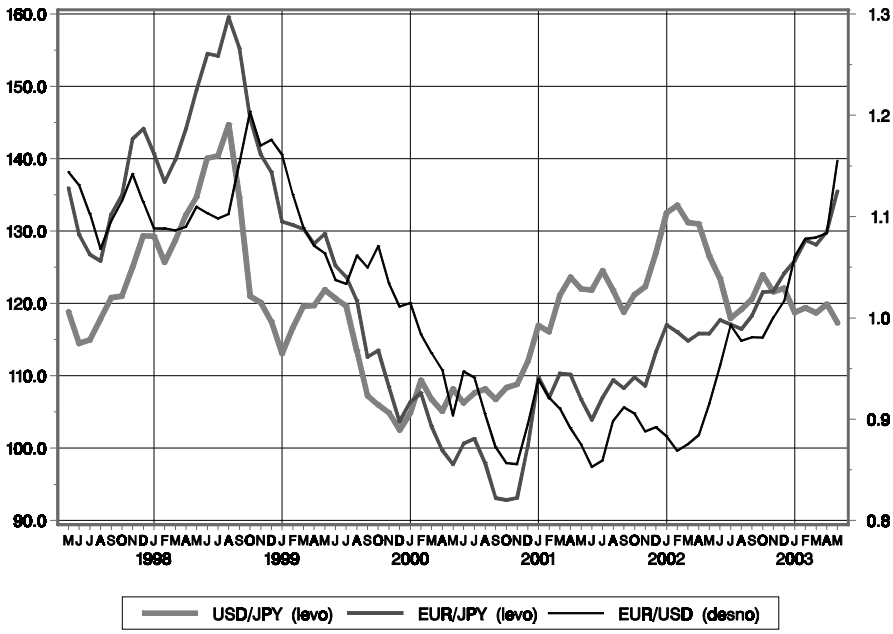

5.9. POMEMBNEJŠA MEDVALUTNA RAZMERJA

Gibanje navzkrižnih tečajev:

- EUR/JPY
- EUR/USD
- USD/JPY

Vir: Tabela 2.12.1.a.

STATISTIČNE TABELE

1. DENAR IN BANKE

1.1. Glavni denarni agregati (statistične definicije)
1.2. Denarni pregled - konsolidarna bilanca denarnega sistema
1.3. Bilanca Banke Slovenije
1.4. Bilanca poslovnih bank
1.5. Terjatve poslovnih bank do domačih nedenarnih sektorjev
1.6. Obveznosti poslovnih bank do domačih nedenarnih sektorjev
1.7. Terjatve poslovnih bank do tujine
1.8. Obveznosti poslovnih bank do tujine
1.9. Desetdnevna bilanca Banke Slovenije

2. FINANČNI TRGI

2.1. Obrestne mere Banke Slovenije
2.2. Obrestne mere na denarnem trgu in revalorizacijske stopnje
2.3. Obrestne mere blagajniških zapisov Banke Slovenije
2.4.1. Povprečne deklarirane obrestne mere bank: (tolarska revalorizacijska klavzula)
2.4.2. Povprečne deklarirane obrestne mere bank: (devizna revalorizacijska klavzula)
2.5.1. Povprečne efektivne obrestne mere bank: (tolarska revalorizacijska klavzula)
2.5.2. Povprečne efektivne obrestne mere bank: (devizna revalorizacijska klavzula)
2.6.1. Obrestne mere kratkoročnih državnih vrednostnih papirjev
2.6.2. Obrestne mere dolgoročnih državnih vrednostnih papirjev
2.7.1. Poslovna mreža bank
Zemljevid: število poslovnih bank v posamezni občini
2.7.2. Promet v sistemih BPRC in Žiro kliring
2.8. Sodobni plačilni instrumenti
2.8.1. Plačilne kartice
2.8.2. Ostali plačilni instrumenti
2.9. Ljubljanska borza: promet po segmentih trga in po vrstah vrednostnih papirjev
2.10. Ljubljanska borza: Tržna kapitalizacija in koeficient obračanja sredstev
2.11. Ljubljanska borza: Slovenski borzni indeks in Borzni indeks obveznic
2.12.1. Devizni tečaji Banke Slovenije
2.12.2. Devizni tečaji Banke Slovenije: dnevni podatki
2.13.1. Promet in tečaji na promptnem deviznem in menjalniškem trgu po sklenitvi posla
2.13.2. Promet in tečaji na promptnem deviznem in menjalniškem trgu po sklenitvi posla: dnevni podatki
2.13.3. Promet na terminskem deviznem trgu po sklenitvi posla
2.13.4. Pregled promptnega in terminskega deviznega trga ter menjalniškega trga po poravnavi posla

3. EKONOMSKI ODNOSI S TUJINO

3.1. Plačilna bilanca
3.2. Plačilna bilanca 1988-1992
3.3. Plačilna bilanca - tekoči račun
3.4. Plačilna bilanca - kapitalski in finančni račun
3.5. Blagovna menjava; efektivni tečaj
3.6. Struktura blagovne menjave po sektorjih SMTK in po ekonomskem namenu
3.7. Regionalna usmerjenost blagovne menjave
3.8. Mednarodna likvidnost
3.9. Zunanji dolg Slovenije
3.10. Zunanji dolg Slovenije: Regionalna razporeditev in razporeditev glede na kreditorja
3.11. Plačila obveznosti Slovenije izvršena na fiduciarni račun
3.12. Stanje mednarodnih naložb Slovenije

4. REALNI SEKTOR

4.1. Formiranje in poraba bruto domačega proizvoda
4.2. Četrtletni realni bruto domači proizvodi
4.3. Industrija
4.4. Turizem
4.5. Zaposlenost in brezposelnost
4.6. Povprečne plače
4.7. Evidentirani prejemki prebivalstva
4.8. Cene

5. JAVNE FINANCE

5.1. Prihodki in odhodki konsolidirane bilance javnega financiranja
5.2. Račun finančnih terjatev in naložb ter financiranje konsolidirane bilance javnega financiranja
5.3. Dolg Republike Slovenije

Opis znakov:

-	ni pojava
…	ni podatka
.	začasen ali ocenjen podatek
*	popravljen podatek
/	povprečje
0	podatek je manjši od 0,5
1, 2, 3, …	opomba, pojasnjena v metodoloških opombah

Zaradi zaokroževanja se seštevki vedno ne ujemajo.

1.1. Glavni denarni agregati (statistične definicije)

Mio tolarjev		Gotovina v obtoku	Rezerve bank	Vpogledne vloge pri BS	Vezane vloge države pri BS	Vpogledne vloge pri bankah	Tolarske nevpogledne vloge pri bankah	Vloge v tuji valuti pri bankah	Primarni denar	M1	M2	M3
	Stolpec	1	2	3	4	5	6	7	8	9	10	11
	Koda											
1998	jan.	75.337	57.361	5.265	9.342	185.071	765.322	381.548	137.963	265.673	1.040.337	1.421.885
	feb.	74.850	54.208	6.626	3.629	180.289	783.528	384.408	135.684	261.766	1.048.922	1.433.330
	mar.	76.231	55.773	6.417	2.939	180.273	807.371	384.889	138.422	262.922	1.073.231	1.458.120
	apr.	78.789	58.215	6.389	0	185.029	825.403	385.920	143.393	270.206	1.095.609	1.481.530
	maj	80.720	60.021	6.011	2.710	190.680	837.040	384.884	146.752	277.411	1.117.161	1.502.045
	jun.	81.568	63.448	6.547	2.000	193.960	861.478	382.226	151.563	282.075	1.145.553	1.527.779
	jul.	85.709	64.738	6.786	161	207.211	875.445	384.370	157.233	299.706	1.175.313	1.559.683
	avg.	86.330	64.906	6.976	0	207.810	891.729	387.070	158.212	301.117	1.192.845	1.579.916
	sep.	88.093	65.666	7.474	0	211.666	904.304	389.469	161.233	307.234	1.211.538	1.601.007
	okt.	88.603	66.716	7.187	0	210.761	921.532	388.309	162.506	306.551	1.228.084	1.616.393
	nov.	87.663	67.207	6.917	0	211.179	941.990	392.869	161.787	305.759	1.247.749	1.640.617
	dec.	90.666	73.107	7.285	0	228.662	947.894	417.060	171.059	326.614	1.274.508	1.691.568
1999	jan.	89.027	69.961	7.039	0	224.412	979.152	409.555	166.026	320.477	1.299.629	1.709.184
	feb.	89.580	73.529	7.238	0	227.073	985.764	413.245	170.347	323.891	1.309.655	1.722.900
	mar.	91.928	69.638	7.209	3.194	233.486	989.389	416.179	168.775	332.623	1.325.206	1.741.385
	apr.	96.706	75.953	7.089	0	241.868	989.686	416.008	179.749	345.664	1.335.349	1.751.358
	maj	98.048	72.294	6.621	4.903	242.576	984.199	419.759	176.962	347.245	1.336.347	1.756.106
	jun.	100.832	77.465	6.730	4.500	260.522	986.876	424.879	185.027	368.085	1.359.461	1.784.339
	jul.	102.109	80.088	6.723	0	267.240	1.005.180	433.747	188.920	376.073	1.381.252	1.815.000
	avg.	98.614	78.537	7.186	581	267.197	1.017.953	460.178	184.338	372.998	1.391.532	1.851.710
	sep.	100.447	77.672	7.853	6.600	261.730	1.030.831	480.564	185.972	370.030	1.407.461	1.888.025
	okt.	102.481	79.311	7.165	1.935	263.898	1.039.924	490.494	188.957	373.543	1.415.402	1.905.897
	nov.	100.950	78.818	7.530	2.233	265.343	1.052.297	497.644	187.298	373.823	1.428.353	1.925.997
	dec.	109.758	81.635	7.646	645	274.308	1.053.548	505.203	199.040	391.713	1.445.906	1.951.109
2000	jan.	108.690	79.417	7.420	0	263.757	1.065.361	513.176	195.527	379.867	1.445.228	1.958.404
	feb.	104.050	78.157	7.303	138	260.547	1.075.646	528.872	189.510	371.901	1.447.685	1.976.557
	mar.	103.417	77.874	6.914	968	258.366	1.090.558	543.951	188.206	368.697	1.460.222	2.004.173
	apr.	106.320	79.943	7.369	1.067	265.310	1.091.945	555.104	193.633	378.999	1.472.011	2.027.115
	maj	105.749	81.691	7.454	1.129	266.831	1.109.385	571.907	194.894	380.034	1.490.548	2.062.455
	jun.	106.385	81.120	7.848	1.750	271.572	1.111.417	581.945	195.354	385.805	1.498.972	2.080.917
	jul.	108.851	83.825	8.736	0	279.357	1.129.572	594.570	201.412	396.944	1.526.516	2.121.086
	avg.	106.509	82.091	8.604	0	277.062	1.146.713	610.581	197.204	392.175	1.538.888	2.149.469
	sep.	108.882	81.306	8.727	0	278.130	1.157.602	629.035	198.915	395.738	1.553.340	2.182.375
	okt.	109.998	84.199	9.055	0	281.472	1.172.494	639.442	203.252	400.525	1.573.019	2.212.461
	nov.	108.550	83.193	8.955	0	282.043	1.181.114	659.228	200.698	399.548	1.580.662	2.239.890
	dec.	113.429	85.296	9.874	0	295.462	1.187.928	677.003	208.599	418.765	1.606.692	2.283.695
2001	jan.	108.331	82.913	9.496	0	284.914	1.218.103	678.219	200.740	402.741	1.620.844	2.299.063
	feb.	107.030	84.036	9.432	0	280.901	1.242.681	693.114	200.498	397.363	1.640.044	2.333.158
	mar.	109.032	85.094	9.030	0	281.999	1.277.270	704.959	203.156	400.060	1.677.330	2.382.289
	apr.	111.461	86.769	9.247	0	288.100	1.297.595	725.853	207.478	408.809	1.706.404	2.432.257
	maj	111.987	88.409	10.332	2.972	293.915	1.330.258	734.408	210.728	416.233	1.749.464	2.483.871
	jun.	114.749	87.245	9.286	10.251	299.277	1.339.421	751.331	211.279	423.311	1.772.984	2.524.315
	jul.	117.797	88.555	9.849	8.674	306.101	1.368.213	758.241	215.649	433.746	1.810.634	2.568.875
	avg.	113.863	87.496	9.861	3.999	303.048	1.404.078	773.488	210.542	426.773	1.834.850	2.608.338
	sep.	116.464	87.733	11.038	5.330	302.933	1.437.207	772.240	215.186	430.436	1.872.973	2.645.212
	okt.	119.439	90.627	10.482	6.225	305.601	1.463.664	788.937	219.334	435.522	1.905.412	2.694.348
	nov.	121.495	92.328	12.172	6.619	315.831	1.491.283	817.405	228.270	449.498	1.947.400	2.764.806
	dec.	133.306	97.134	15.293	5.053	341.009	1.538.276	873.561	253.309	489.608	2.032.937	2.906.498
2002	jan.	132.013	94.132	14.997	4.567	336.949	1.598.990	921.694	246.497	483.959	2.087.516	3.009.210
	feb.	128.450	97.870	13.811	8.047	331.189	1.632.472	927.837	239.987	473.450	2.113.969	3.041.807
	mar.	130.538	97.147	14.029	13.903	335.901	1.654.808	934.400	243.697	480.468	2.149.180	3.083.580
	apr.	131.061	99.990	15.424	8.373	345.191	1.689.342	936.866	246.155	491.676	2.189.391	3.126.258
	maj	132.003	101.425	15.361	13.365	354.188	1.698.419	938.139	248.717	501.551	2.213.336	3.151.475
	jun.	135.352	105.770	14.786	8.942	370.330	1.694.436	943.005	252.868	520.468	2.223.847	3.166.852
	jul.	139.069	100.785	14.491	13.809	362.078	1.702.076	941.244	256.198	515.638	2.231.523	3.172.767
	avg.	135.544	102.268	9.324	19.677	356.134	1.737.657	962.715	246.988	501.002	2.258.335	3.221.050
	sep.	136.996	104.024	8.323	19.880	360.613	1.739.225	967.550	247.644	505.932	2.265.037	3.232.587
	okt.	137.532	104.022	8.091	30.861	358.298	1.761.435	964.184	247.461	503.921	2.296.217	3.260.400
	nov.	136.156	108.800	9.448	131.692	371.033	1.786.632	979.656	264.205	516.637	2.434.961	3.414.617
	dec.	141.172	112.662	9.998	130.592	405.843	1.875.383	1.001.193	275.123	557.014	2.562.990	3.564.183
2003	jan.	137.638	109.787	9.874	119.439	398.246	1.917.624	989.483	255.957	545.758	2.582.821	3.572.303
	feb.	136.283	111.816	7.343	112.206	385.151	1.946.758	984.731	252.688	528.777	2.587.740	3.572.471
	mar.	138.692	110.065	8.007	106.398	387.500	1.968.158	986.647	255.416	534.199	2.608.755	3.595.402
	apr.	143.214	114.422	6.290	99.878	399.034	1.984.729	990.309	262.966	548.538	2.633.144	3.623.454
	maj	145.511	111.939	5.887	100.721	403.672	2.012.431	985.096	261.483	555.069	2.668.222	3.653.318

1.2. Denarni pregled - konsolidirana bilanca denarnega sistema*

Mio tolarjev	Aktiva								
	Tuja aktiva			Terjatve do domačih nedenarnih sektorjev					
					Terjatve bank do državnega sektorja				
					Republiški proračun		Drugi državni sektorji		
	Banka Slovenije	Poslovne banke	Skupaj	Terjatve BS do republiškega proračuna	Posojila itd.	Vredn. papirji	Posojila itd.	Vredn. papirji	Skupaj
Stolpec	1	2	3=1+2	4	5	6	7	8	9=5+6+7+8
Koda									
1991 31. dec.	6.499	112.806	119.305	8.650	5.582	3.495	2.154	91	11.322
1992 31. dec.	70.769	203.903	274.671	8.880	13.061	8.771	2.198	149	24.179
1993 31. dec.	104.006	188.794	292.801	18.783	16.401	188.670	2.842	162	208.076
1994 31. dec.	190.058	291.049	481.107	15.650	25.083	224.939	5.148	40	255.210
1995 31. dec.	250.853	306.468	557.321	15.283	28.046	264.560	7.509	28	300.143
1996 31. dec.	329.814	365.174	694.988	15.518	30.055	278.714	10.597	23	319.389
1997 31. dec.	559.274	316.253	875.527	15.668	39.837	302.420	30.026	20	372.304
1998 31. dec.	594.096	322.847	916.943	16.012	71.378	300.676	35.230	13	407.297
1999 31. dec.	629.764	355.720	985.484	16.612	75.579	299.625	6.539	1.268	383.011
2000 31. dec.	739.912	447.212	1.187.124	17.752	76.618	325.156	20.200	1.325	423.299
2001 31. dec.	1.122.525	565.543	1.688.068	9.807	69.685	388.086	24.247	0	482.019
2002 31. dec.	1.580.255	482.048	2.062.303	9.216	112.270	463.441	28.956	0	604.668
2002 31. mar.	1.202.793	510.004	1.712.797	9.616	85.907	448.073	30.206	0	564.186
30. apr.	1.228.542	495.990	1.724.533	9.483	81.476	463.092	30.903	0	575.471
31. maj	1.229.642	481.367	1.711.009	9.661	92.605	460.552	30.377	0	583.534
30. jun.	1.258.176	454.710	1.712.886	9.430	89.972	469.226	31.326	0	590.524
31. jul.	1.264.160	451.908	1.716.068	9.558	90.861	483.910	25.484	0	600.255
31. avg.	1.279.486	460.326	1.739.812	9.360	91.909	479.659	24.697	0	596.266
30. sep.	1.407.174	447.195	1.854.369	9.416	116.105	478.571	29.536	0	624.213
31. okt.	1.427.959	447.735	1.875.694	9.381	118.358	479.041	29.289	0	626.689
30. nov.	1.594.397	479.414	2.073.811	9.338	119.460	478.809	25.194	0	623.463
31. dec.	1.580.255	482.048	2.062.303	9.216	112.270	463.441	28.956	0	604.668
2003 31. jan.	1.582.669	480.290	2.062.959	9.096	130.756	468.025	24.297	0	623.078
28. feb.	1.602.807	481.471	2.084.278	9.010	111.184	479.425	22.026	0	612.635
31. mar.	1.569.950	496.840	2.066.790	14.402	121.289	471.191	20.571	0	613.051
30. apr.	1.581.803	484.953	2.066.756	22.546	115.489	479.905	20.561	0	615.954

Mio tolarjev	Pasiva									
	Tuja pasiva			M1						M2
						Vloge pri BS				
	Banka Slovenije	Poslovne banke	Skupaj	Gotovina v obtoku	Vpogledne vloge pri bankah	Podjetja in DFO	Republiški proračun	Skupaj	Skupaj	Tolarske hran.in vezane vloge pri bankah
Stolpec	1	2	3=1+2	4	5	6	7	8=6+7	9=4+5+8	10
Koda										
1991 31. dec.	0	72.693	72.693	9.176	29.496	60	4	64	38.736	35.407
1992 31. dec.	0	116.809	116.809	24.183	53.844	862	2.573	3.436	81.463	104.662
1993 31. dec.	1.541	139.615	141.156	32.721	79.430	909	2.596	3.506	115.657	186.962
1994 31. dec.	923	159.153	160.075	47.285	115.894	1.105	5.954	7.059	170.237	319.314
1995 31. dec.	522	197.287	197.810	59.965	139.961	1.370	2.607	3.978	203.903	404.833
1996 31. dec.	242	206.358	206.600	66.839	163.327	1.602	3.325	4.926	235.092	515.767
1997 31. dec.	58	206.294	206.352	78.122	187.948	2.149	2.283	4.432	270.503	727.162
1998 31. dec.	170	214.973	215.142	93.655	233.202	3.533	2.324	5.856	332.713	929.469
1999 31. dec.	124	283.362	283.486	125.011	268.595	3.846	2.306	6.152	399.757	1.015.391
2000 31. dec.	109	375.816	375.924	119.818	295.818	4.941	3.412	8.352	423.988	1.118.744
2001 31. dec.	278	462.133	462.411	142.110	344.452	6.707	8.941	15.648	502.210	1.432.323
2002 31. dec.	42	595.035	595.077	143.054	407.752	8.038	4.517	12.556	563.362	1.694.431
2002 31. mar.	1.359	459.417	460.775	135.916	336.242	6.414	6.657	13.071	485.229	1.519.087
30. apr.	586	465.859	466.445	134.272	340.860	7.526	6.794	14.320	489.452	1.563.375
31. maj	706	466.540	467.245	135.066	354.401	7.169	6.128	13.297	502.765	1.567.618
30. jun.	7	499.464	499.471	146.023	359.639	7.299	11.168	18.467	524.130	1.548.086
31. jul.	7	506.269	506.276	137.162	360.454	6.718	5.048	11.766	509.382	1.576.433
31. avg.	33	512.038	512.071	140.019	357.134	7.953	4.530	12.483	509.635	1.590.619
30. sep.	20	508.675	508.695	138.607	375.472	7.462	3.953	11.415	525.495	1.594.455
31. okt.	4	537.359	537.363	141.450	357.030	8.540	3.733	12.272	510.752	1.619.419
30. nov.	6	567.574	567.580	140.596	399.860	12.048	4.348	16.396	556.852	1.663.726
31. dec.	42	595.035	595.077	143.054	407.752	8.038	4.517	12.556	563.362	1.694.431
2003 31. jan.	18	611.603	611.621	137.801	376.555	6.989	3.755	10.743	525.099	1.705.403
28. feb.	41	628.357	628.398	139.236	386.251	7.833	3.454	11.288	536.774	1.701.694
31. mar.	22	637.001	637.023	142.025	395.560	5.648	3.467	9.115	546.701	1.698.220
30. apr.	125	650.674	650.800	147.218	401.812	4.715	3.397	8.112	557.142	1.720.553

Aktiva

Terjatve do domačih nedenarnih sektorjev								
Terjatve bank do drugih sektorjev								
Podjetja		Prebivalstvo	Druge finančne organizacije		Skupaj	Skupaj	Ostala aktiva	Skupaj
Posojila itd.	Vredn. papirji		Posojila itd.	Vredn. papirji				
10	11	12	13	14	15=10+...+14	16=4+9+15	17	18=3+16+17
109.176	2.467	10.371	418	82	122.514	142.486	35.597	297.388
188.514	26.329	22.016	393	516	237.768	270.826	59.411	604.908
237.781	23.446	55.225	1.639	394	318.484	545.342	72.319	910.462
290.987	34.903	91.567	3.761	1.767	422.985	693.845	95.556	1.270.508
401.788	36.306	160.479	8.221	4.682	611.476	926.903	117.186	1.601.410
471.569	38.016	207.221	6.480	2.897	726.182	1.061.090	109.888	1.865.966
532.116	38.091	240.901	9.714	2.646	823.470	1.211.442	125.301	2.212.269
674.610	62.201	302.822	15.637	4.726	1.059.996	1.483.304	141.640	2.541.886
826.546	66.974	438.910	27.589	10.230	1.370.249	1.769.872	164.405	2.919.761
1.000.668	77.298	494.986	38.010	13.547	1.624.508	2.065.559	199.875	3.452.558
1.241.626	86.334	535.784	43.641	15.413	1.922.798	2.414.623	227.853	4.330.544
1.362.838	116.121	577.431	60.885	20.061	2.137.337	2.751.220	191.629	5.005.152
1.260.226	88.867	542.740	45.962	16.033	1.953.828	2.527.630	231.720	4.472.147
1.275.031	88.906	548.778	48.789	16.025	1.977.529	2.562.484	228.634	4.515.651
1.271.909	93.212	552.310	47.866	17.641	1.982.939	2.576.135	177.355	4.464.499
1.283.492	92.243	552.989	49.789	17.204	1.995.717	2.595.671	179.951	4.488.508
1.312.148	91.855	561.890	48.426	18.161	2.032.481	2.642.294	179.731	4.538.093
1.326.317	90.683	565.838	47.833	18.382	2.049.053	2.654.678	181.275	4.575.766
1.317.303	94.426	571.628	51.521	17.722	2.052.601	2.686.229	185.421	4.726.019
1.320.539	95.697	575.798	56.247	17.516	2.065.797	2.701.867	182.552	4.760.113
1.336.887	95.936	581.697	55.246	16.554	2.086.320	2.719.122	187.241	4.980.174
1.362.838	116.121	577.431	60.885	20.061	2.137.337	2.751.220	191.629	5.005.152
1.341.939	104.418	575.147	56.151	19.116	2.096.771	2.728.945	196.143	4.988.047
1.380.160	101.218	574.817	58.654	20.317	2.135.167	2.756.812	189.085	5.030.175
1.398.968	99.041	584.526	57.766	21.114	2.161.416	2.788.869	193.142	5.048.801
1.418.772	101.739	591.250	60.687	21.879	2.194.328	2.832.828	191.881	5.091.465

Pasiva

		M3		Vrednostni papirji						
Vezane vloge države pri BS	Skupaj	Vloge v tuji valuti pri bankah	Skupaj	Tolarski	V tuji valuti	Skupaj	Druge obveznosti v tuji valuti do države	Omejene vloge	Ostala pasiva	Skupaj
11	12=9+10+11	13	14=12+13	15	16	17=15+16	18	19	20	21
-	74.143	63.181	137.324	2.649	0	2.649	1.640	1.063	82.018	297.388
-	186.125	128.207	314.332	3.919	15.446	19.365	3.209	1.280	149.913	604.908
-	302.618	210.311	512.929	6.755	24.391	31.146	3.395	1.887	219.950	910.462
-	489.552	245.455	735.007	12.553	24.229	36.782	21.460	6.086	311.097	1.270.508
7.800	616.536	325.553	942.090	29.225	27.819	57.044	37.105	5.740	361.623	1.601.410
0	750.859	384.410	1.135.269	27.408	24.747	52.155	69.598	3.982	398.361	1.865.966
9.000	1.006.664	404.668	1.411.332	47.561	19.246	66.807	64.688	5.435	457.656	2.212.269
0	1.262.182	428.099	1.690.281	48.769	24.427	73.195	61.425	8.504	493.339	2.541.886
0	1.415.148	497.783	1.912.932	52.341	11.599	63.939	71.387	8.189	579.828	2.919.761
0	1.542.732	663.618	2.206.350	65.875	13.327	79.202	76.113	9.715	705.253	3.452.558
19.896	1.954.430	922.940	2.877.370	96.079	17.529	113.608	39.731	11.232	826.192	4.330.544
130.276	2.388.068	983.752	3.371.821	181.145	3.094	184.239	36.422	9.272	808.321	5.005.152
19.947	2.024.263	946.390	2.970.653	111.535	15.008	126.543	36.737	13.408	864.031	4.472.147
19.909	2.072.737	937.615	3.010.352	113.304	13.750	127.054	35.914	11.422	864.464	4.515.651
17.897	2.088.280	948.141	3.036.420	111.921	11.977	123.898	34.969	10.847	791.119	4.464.499
5.000	2.077.215	948.214	3.025.429	109.451	9.984	119.435	32.466	11.144	800.562	4.488.508
19.879	2.105.694	956.038	3.061.733	117.615	10.013	127.628	34.563	10.199	797.694	4.538.093
19.878	2.120.133	960.433	3.080.566	118.046	10.589	128.634	34.986	10.028	809.480	4.575.766
19.873	2.139.823	960.754	3.100.577	120.582	12.021	132.603	148.551	10.389	825.204	4.726.019
133.461	2.263.632	960.229	3.223.861	119.009	11.010	130.018	34.733	9.627	824.511	4.760.113
130.600	2.351.178	1.001.777	3.352.955	158.521	9.390	167.911	36.008	10.758	844.962	4.980.174
130.276	2.388.068	983.752	3.371.821	181.145	3.094	184.239	36.422	9.272	808.321	5.005.152
112.224	2.342.725	976.757	3.319.482	197.680	3.133	200.813	35.692	8.964	811.475	4.988.047
112.192	2.350.661	985.861	3.336.522	202.208	3.233	205.442	34.169	8.766	816.879	5.030.175
99.135	2.344.056	986.701	3.330.756	199.848	5.990	205.837	34.544	9.388	831.251	5.048.800
100.708	2.378.403	977.015	3.355.418	198.076	3.619	201.695	34.243	9.304	840.005	5.091.465

1.3. Bilanca Banke Slovenije

Mio tolarjev	Aktiva								
	Tuja aktiva								
	Zlato	Rezervna pozicija pri MDS	SDR	Tuja gotovina	Vloge v tujini	Vrednostni papirji	Druge terjatve do tujine	Skupaj	Terjatve do Republike Slovenije
Stolpec	1	2	3	4	5	6	7	8 = 1+...+7	9
Koda									
1991 31. dec.	6	-	-	177	6.180	0	135	6.499	8.650
1992 31. dec.	10	-	-	19	70.047	559	134	70.769	8.850
1993 31. dec.	17	2.314	6	51	94.750	6.727	142	104.006	18.599
1994 31. dec.	16	2.377	8	46	162.992	11.559	13.060	190.058	15.366
1995 31. dec.	16	2.411	8	37	200.671	26.275	21.435	250.853	14.862
1996 31. dec.	17	2.619	19	37	267.619	54.735	4.768	329.814	15.054
1997 31. dec.	16	2.939	13	29	362.171	187.124	6.983	559.274	15.132
1998 31. dec.	15	10.544	38	40	254.050	321.861	7.548	594.096	15.431
1999 31. dec.	18	21.174	316	245	166.983	430.803	10.223	629.764	15.909
2000 31. dec.	20	18.719	838	37	224.252	482.847	13.199	739.912	16.829
2001 31. dec.	16.869	20.217	1.261	105	476.648	588.344	19.082	1.122.525	8.509
2002 31. dec.	18.403	26.679	1.543	33	577.944	936.926	18.729	1.580.255	7.668
2002 30. apr.	18.629	26.232	1.319	33	487.308	674.652	20.369	1.228.542	8.186
31. maj	19.116	25.861	1.380	20	517.207	646.222	19.837	1.229.642	8.114
30. jun.	17.555	25.103	1.339	28	554.656	640.573	18.920	1.258.176	7.882
31. jul.	17.089	30.703	1.362	35	548.184	647.525	19.262	1.264.160	8.010
31. avg.	17.557	28.992	1.469	29	549.191	662.956	19.292	1.279.486	7.812
30. sep.	18.355	28.858	1.479	51	635.445	703.539	19.448	1.407.174	7.868
31. okt.	17.931	28.777	1.474	40	662.838	697.448	19.449	1.427.959	7.833
30. nov.	17.922	27.578	1.572	44	808.931	719.038	19.312	1.594.397	7.791
31. dec.	18.403	26.679	1.543	33	577.944	936.926	18.729	1.580.255	7.668
2003 31. jan.	19.178	26.053	1.518	31	750.615	766.981	18.292	1.582.669	7.548
28. feb.	18.061	25.841	1.589	35	768.364	770.654	18.263	1.602.807	7.462
31. mar.	17.595	26.179	1.609	37	521.479	984.638 *	18.414 *	1.569.950 *	12.754 *
30. apr.	17.347	28.055	1.589	99	365.846	1.150.800	18.068	1.581.803	20.898

Mio tolarjev	Pasiva										
		Vloge									
	Izdani bankovci	Vloge bank			Skupaj	Vloge državnega sektorja			Skupaj	Vloge drugih domačih komitentov	
		Žiro računi in računi obveznih rezerv	Vezane vloge - depoziti čez noč	Vloge v tuji valuti		Vpogledne vloge	Vezane vloge	Vloge v tuji valuti		Podjetja	Druge finančne organizacije
Stolpec	1	2	3	4	5=2+3+4	6	7	8	9=6+7+8	10	11
Koda											
1991 31. dec.	9.769	6.089	-	0	6.089	4	-	1.640	1.644	42	18
1992 31. dec.	25.532	6.335	-	4.381	10.716	2.573	-	3.209	5.782	109	753
1993 31. dec.	34.612	10.483	-	5.112	15.595	2.596	-	3.395	5.991	197	712
1994 31. dec.	50.618	27.466	-	1.047	28.513	5.954	-	21.460	27.414	0	1.105
1995 31. dec.	63.904	33.681	-	1.494	35.175	2.607	7.800	37.105	47.512	0	1.370
1996 31. dec.	71.441	43.093	-	0	43.093	3.325	0	18.972	22.297	34	1.567
1997 31. dec.	85.653	55.067	-	0	55.067	2.283	9.000	11.833	23.116	0	2.149
1998 31. dec.	104.667	62.863	-	0	62.863	2.324	0	16.177	18.500	1.616	1.916
1999 31. dec.	142.489	61.253	-	0	61.253	2.306	0	23.946	26.252	1.684	2.162
2000 31. dec.	139.644	66.801	-	0	66.801	3.412	0	35.664	39.076	2.592	2.349
2001 31. dec.	165.777	78.594	35.372	0	113.966	8.941	19.896	31.185	60.023	3.118	3.589
2002 31. dec.	172.055	82.437	18.360	0	100.797	4.517	130.276	30.011	164.804	4.137	3.902
2002 30. apr.	158.192	96.825	9.775	0	106.600	6.794	19.909	27.394	54.098	4.999	2.526
31. maj	157.245	82.284	0	0	82.284	6.128	17.897	26.650	50.675	4.473	2.696
30. jun.	166.569	100.520	17.650	0	118.170	11.168	5.000	25.235	41.404	2.725	4.573
31. jul.	160.043	90.393	4.500	0	94.893	5.048	19.879	27.230	52.157	2.507	4.212
31. avg.	161.155	87.528	2.547	0	90.075	4.530	19.878	27.644	52.053	2.702	5.251
30. sep.	161.589	86.946	1.280	0	88.226	3.953	19.873	141.146	164.972	3.630	3.832
31. okt.	165.971	80.657	75	0	80.732	3.733	133.461	27.335	164.528	4.962	3.577
30. nov.	162.487	96.470	55.945	0	152.415	4.348	130.600	28.645	163.593	5.860	6.189
31. dec.	172.055	82.437	18.360	0	100.797	4.517	130.276	30.011	164.804	4.137	3.902
2003 31. jan.	162.139	79.765	190	0	79.955	3.755	112.224	29.409	145.388	3.966	3.022
28. feb.	162.529	101.111	393	0	101.504	3.454	112.192	27.901	143.548	3.397	4.436
31. mar.	165.425	83.455	827	0	84.282	3.467	99.135	28.222	130.824	3.303	2.345
30. apr.	173.959	89.973	237	0	90.210	3.397	100.708	28.009	132.113	2.324	2.390

Aktiva										
Terjatve do domačih bank										
Posojila										
Reeskontne kvote	Lombardna posojila	Likvidnostna posojila	Reodkup	Druga posojila	Skupaj	Vloge	Druge terjatve	Skupaj	Ostala aktiva	Skupaj
10	11	12	13	14	15=10+...+14	16	17	18=15+..+17	19	20
934	0	0	1.005	458	2.396	447	977	3.821	336	19.307
-	152	15.000	0	443	15.595	99	600	16.295	1.988	97.902
-	351	13.611	1.488	395	15.845	147	10	16.002	1.506	140.113
-	0	13.784	12.574	3.281	29.639	252	8	29.899	4.866	240.189
-	66	7.667	16.804	18.295	42.832	223	1	43.056	3.621	312.392
-	209	1.269	13.650	291	15.418	298	0	15.716	3.541	364.125
-	0	0	13.675	4.160	17.834	245	0	18.079	5.233	597.719
-	0	0	3.454	174	3.628	280	0	3.909	5.264	618.700
-	859	2.065	22.397	152	25.474	349	0	25.823	5.681	677.177
-	0	0	6.299	112	6.410	375	0	6.785	5.362	768.889
-	0	0	0	75	75	400	0	475	9.522	1.141.031
-	0	0	1.148	18	1.166	121	0	1.287	12.296	1.601.506
-	0	0	1.681	60	1.740	127	0	1.868	7.209	1.245.804
-	0	0	0	60	60	40	0	100	7.070	1.244.925
-	0	0	2.255	60	2.315	39	0	2.354	7.889	1.276.300
-	0	0	0	60	60	83	0	142	8.354	1.280.666
-	981	0	0	60	1.040	95	0	1.135	8.447	1.296.880
-	3.422	0	0	18	3.440	98	0	3.538	9.887	1.428.467
-	0	0	1.370	18	1.388	73	0	1.460	10.331	1.447.583
-	0	0	0	18	18	222	0	241	12.146	1.614.574
-	0	0	1.148	18	1.166	121	0	1.287	12.296	1.601.506
-	0	0	2.763	18	2.781	57	0	2.838	10.296	1.603.352
-	300	0	5.009	18	5.327	56	0	5.383	12.156	1.627.808
-	0	0	1.446	13	1.459	90	0	1.550	11.825 *	1.596.079 *
-	300	0	1.710	13	2.023	117	0	2.140	11.638	1.616.478

Pasiva											
Vloge		Izdani vrednostni papirji									
Skupaj	Skupaj	Blagajniški zapisi v tolarjih	Blagajniški zapisi v tuji valuti	Skupaj	Omejene vloge	Sredstva v plačilnem prometu	Vloge in posojila MFO	Alokacija SDR	Kapital in rezerve	Ostala pasiva	Skupaj
12=10+11	13=5+9+12	14	15	16=14+15	17	18	19	20	21	22	23
60	7.793	0	0	0	54	0	-	-	1.390	302	19.307
862	17.361	2.443	38.317	40.760	38	521	-	-	8.293	5.396	97.902
909	22.496	2.827	47.558	50.385	365	332	1.541	4.572	19.741	6.069	140.113
1.105	57.032	12.447	87.321	99.768	1.823	156	923	4.695	21.090	4.086	240.189
1.370	84.058	6.623	120.049	126.671	1.915	420	522	4.763	26.291	3.847	312.392
1.602	66.991	16.317	162.130	178.447	860	15	242	5.174	36.734	4.222	364.125
2.149	80.333	75.781	289.192	364.973	2.294	0	58	5.805	52.314	6.289	597.719
3.533	84.896	80.103	282.379	362.483	4.299	0	170	5.772	51.596	4.817	618.700
3.846	91.350	27.371	310.388	337.759	4.295	2	124	6.868	86.479	7.811	677.177
4.941	110.818	6.946	358.324	365.270	4.583	2	109	7.534	56.915	84.014	768.889
6.707	180.696	125.912	458.777	584.689	4.906	31	278	8.013	128.216	68.425	1.141.031
8.038	273.639	375.636	551.131	926.767	4.760	0	42	7.643	189.942	26.659	1.601.506
7.526	168.223	187.179	514.002	701.181	5.334	1	586	8.022	163.014	41.252	1.245.804
7.169	140.129	215.163	515.729	730.891	4.578	0	706	7.908	163.014	40.454	1.244.925
7.299	166.872	184.386	545.001	729.387	6.215	49	7	7.677	163.014	36.510	1.276.300
6.718	153.768	189.043	561.908	750.951	4.335	0	7	7.805	163.014	40.743	1.280.666
7.953	150.081	206.032	560.103	766.136	4.404	0	33	7.800	185.411	21.860	1.296.880
7.462	260.660	215.125	563.330	778.455	4.732	0	20	7.854	185.411	29.745	1.428.467
8.540	253.800	236.137	562.990	799.128	5.290	0	4	7.831	185.411	30.148	1.447.583
12.048	328.056	334.570	560.758	895.327	4.660	0	6	7.788	185.411	30.837	1.614.574
8.038	273.639	375.636	551.131	926.767	4.760	0	42	7.643	189.942	26.659	1.601.506
6.989	232.331	449.286	533.876	983.162	4.551	0	18	7.522	208.499	5.129	1.603.352
7.833	252.884	451.646	530.883	982.528	4.443	0	41	7.460	208.499	9.423	1.627.808
5.648	220.754	435.521	540.989	976.511	5.180	0	22	7.558	199.912	20.717 *	1.596.079 *
4.715	227.038	427.204	541.033	968.236	5.385	0	125	7.464	199.912	34.359	1.616.478

1.4. Bilanca poslovnih bank

Mio tolarjev	Aktiva									
	Domača aktiva									
	Rezerve		Terjatve do denarnega sistema				Terjatve do nedenarnih sektorjev			
	Blagajna	Žiro računi in računi obveznih	Vloge, posojila itd.	Vrednostni papirji BS	Vrednostni papirji bank	Skupaj	Okvirna posojila itd.	Kratkoročna posojila[1]	Dolgoročna posojila	Vrednostni papirji
Stolpec	1	2	3	4	5	6=3+4+5	7	8	9	10
Koda										
1991 31. dec.	593	6.109	32.281	0	3.032	35.313	7.496	36.419	83.786	5.003
1992 31. dec.	1.349	6.334	61.470	31.794	3.268	96.533	10.555	75.892	139.734	28.986
1993 31. dec.	2.065	10.483	92.996	38.077	2.406	133.479	18.651	99.112	196.125	206.485
1994 31. dec.	3.592	27.475	76.127	82.418	2.993	161.539	26.454	163.635	226.458	246.836
1995 31. dec.	4.278	33.681	76.256	106.944	9.304	192.504	33.637	221.087	351.320	288.367
1996 31. dec.	5.016	43.093	66.790	160.917	6.102	233.809	39.398	240.696	445.827	303.441
1997 31. dec.	8.019	55.067	43.515	345.084	10.442	399.040	48.552	280.751	523.292	326.390
1998 31. dec.	11.577	62.863	48.240	344.486	19.026	411.752	58.599	381.326	659.751	347.572
1999 31. dec.	18.120	61.253	59.886	327.910	28.322	416.119	68.170	474.481	832.512	350.341
2000 31. dec.	20.618	66.801	97.647	365.317	30.327	493.292	79.131	588.093	963.257	386.736
2001 31. dec.	24.655	78.594	134.983	584.164	30.027	749.174	89.905	689.392	1.135.686	457.190
2002 31. dec.	30.377	81.832	115.301	919.959	35.759	1.071.019	96.246	704.393	1.341.743	566.011
2002 30. apr.	24.942	96.825	81.885	698.574	31.956	812.416	91.550	696.028	1.197.399	535.575
31. maj	23.415	82.153	74.805	727.492	31.014	833.312	91.924	693.664	1.209.481	540.519
30. jun.	21.802	98.651	108.715	724.917	31.108	864.740	89.208	691.809	1.226.552	547.996
31. jul.	24.160	89.257	84.450	745.499	30.894	860.843	95.971	696.820	1.246.017	563.144
31. avg.	22.427	86.559	78.258	760.022	33.531	871.811	99.484	700.054	1.257.057	557.717
30. sep.	24.315	86.090	73.708	771.691	32.241	877.640	100.262	714.966	1.270.866	560.828
31. okt.	25.874	79.939	74.647	792.286	31.709	898.642	103.988	698.028	1.298.216	562.580
30. nov.	23.255	96.498	139.540	889.270	36.063	1.064.873	112.637	690.797	1.315.050	561.623
31. dec.	30.377	81.832	115.301	919.959	35.759	1.071.019	96.246	704.393	1.341.743	566.011
2003 31. jan.	25.728	79.169	78.909	975.505	36.087	1.090.500	97.997	689.697	1.340.596	558.119
28. feb.	24.683	100.524	77.155	974.242	36.186	1.087.583	96.343	691.646	1.358.853	566.603
31. mar.	24.803	82.877	73.337	968.501	39.971	1.081.809	100.237	699.900	1.382.982	556.960
30. apr.	28.161	89.398	67.082	966.225	39.956	1.073.263	99.519	714.048	1.393.192	568.041

Mio tolarjev	Pasiva									
	Domača pasiva									
	Obveznosti do denarnega sistema				Obveznosti do nedenarnih sektorjev					
					Tolarske vloge					
	Vloge	Posojila itd. od BS	Posojila itd. od bank	Skupaj	Vpogledne vloge	Hranilne vloge	Vezane vloge	Omejene vloge	Skupaj	Vloge v tuji valuti
Stolpec	1	2	3	4=1+2+3	5	6	7	8	9=5+6+7+8	10
Koda										
1991 31. dec.	1.922	1.398	34.161	37.480	29.496	7.133	28.274	1.009	65.912	63.181
1992 31. dec.	3.526	15.606	58.986	78.118	53.844	20.382	84.280	1.241	159.747	128.207
1993 31. dec.	43.349	15.479	53.241	112.069	79.430	29.873	157.088	1.521	267.913	210.311
1994 31. dec.	29.971	29.639	52.406	112.016	115.894	41.893	277.421	4.263	439.472	245.455
1995 31. dec.	28.723	41.665	39.299	109.687	139.961	54.676	350.157	3.825	548.619	325.553
1996 31. dec.	34.184	15.277	38.573	88.035	163.327	65.159	450.608	3.122	682.216	384.410
1997 31. dec.	8.684	17.834	37.372	63.891	187.948	79.059	648.103	3.141	918.251	404.668
1998 31. dec.	8.594	3.528	42.535	54.656	233.202	99.660	829.809	4.204	1.166.875	428.099
1999 31. dec.	11.966	25.474	50.050	87.489	268.595	124.482	890.909	3.894	1.287.880	497.783
2000 31. dec.	17.353	6.410	82.016	105.779	295.818	147.961	970.783	5.132	1.419.694	663.618
2001 31. dec.	42.708	75	59.366	102.149	344.452	170.654	1.261.670	6.325	1.783.101	922.940
2002 31. dec.	48.610	1.166	53.632	103.407	407.752	156.731	1.537.700	4.512	2.106.695	983.752
2002 30. apr.	18.800	1.740	57.475	78.016	340.860	177.155	1.386.220	6.088	1.910.323	937.615
31. maj	29.288	60	49.203	78.551	354.401	151.103	1.416.515	6.269	1.928.288	948.141
30. jun.	45.352	2.315	47.512	95.179	359.639	162.532	1.385.554	4.930	1.912.655	948.214
31. jul.	31.881	60	52.176	84.117	360.454	159.347	1.417.087	5.864	1.942.751	956.038
31. avg.	30.604	1.040	49.727	81.371	357.134	160.604	1.430.015	5.624	1.953.377	960.433
30. sep.	37.491	3.440	41.442	82.373	375.472	158.765	1.435.690	5.657	1.975.584	960.754
31. okt.	34.795	1.388	44.666	80.849	357.030	154.945	1.464.473	4.336	1.980.785	960.229
30. nov.	39.239	18	49.235	88.492	399.860	156.462	1.507.263	6.098	2.069.684	1.001.777
31. dec.	48.610	1.166	53.632	103.407	407.752	156.731	1.537.700	4.512	2.106.695	983.752
2003 31. jan.	41.891	2.781	41.883	86.555	376.555	156.110	1.549.292	4.413	2.086.370	976.757
28. feb.	46.413	5.327	38.596	90.336	386.251	157.706	1.543.988	4.323	2.092.268	985.861
31. mar.	41.703	1.459	38.806	81.969	395.560	159.385	1.538.835	4.208	2.097.989	986.701
30. apr.	36.473	2.023	38.841	77.337	401.812	154.560	1.565.993	3.919	2.126.285	977.015

Aktiva

Domača aktiva				Tuja aktiva						Skupaj
				Terjatve do bank						
Kapitalske naložbe	Skupaj	Ostala aktiva	Skupaj	Gotovina in vloge	Posojila itd.	Vrednostni papirji	Terjatve do nedenarnih sektorjev	Druge terjatve	Skupaj	
11	12=7+...+11	13	14=1+2+6+12	15	16	17	18	19	20=15+...+19	21
1.132	133.836	36.659	212.510	17.079	13.052	2.974	9.131	70.569	112.806	325.316
6.779	261.946	54.128	420.289	44.247	19.741	6.226	15.822	117.866	203.903	624.192
6.186	526.559	71.206	743.792	105.169	18.189	7.597	5.220	52.620	188.794	932.587
14.812	678.195	91.239	962.040	169.188	26.599	13.539	29.990	51.732	291.049	1.253.089
17.209	911.620	113.806	1.255.889	197.682	26.046	19.601	33.065	30.074	306.468	1.562.357
16.209	1.045.571	106.453	1.433.942	252.458	29.282	20.218	32.075	31.141	365.174	1.799.116
16.788	1.195.773	119.917	1.777.817	181.729	49.448	23.309	29.465	32.301	316.253	2.094.069
20.044	1.467.292	136.392	2.089.877	177.168	49.878	31.520	31.312	32.969	322.847	2.412.723
27.755	1.753.260	158.788	2.407.539	191.115	56.630	34.547	38.908	34.520	355.720	2.763.260
30.589	2.047.807	194.656	2.823.174	258.896	67.257	47.380	36.678	37.001	447.212	3.270.386
32.643	2.404.816	218.581	3.475.820	341.965	73.490	74.910	36.854	38.324	565.543	4.041.363
33.612	2.742.004	179.493	4.104.724	261.355	65.838	60.998	61.936	31.920	482.048	4.586.772
32.449	2.553.001	221.648	3.708.831	264.335	74.678	73.521	44.488	38.968	495.990	4.204.822
30.886	2.566.473	170.569	3.675.922	256.386	66.605	73.749	45.516	39.111	481.367	4.157.289
30.677	2.586.241	172.100	3.743.534	231.430	71.812	68.820	43.457	39.191	454.710	4.198.244
30.783	2.632.735	171.782	3.778.777	224.399	73.121	67.186	47.875	39.328	451.908	4.230.686
31.008	2.645.319	173.094	3.799.209	239.736	69.602	63.440	48.107	39.443	460.326	4.259.535
29.891	2.676.813	176.043	3.840.902	226.445	71.763	57.496	51.949	39.543	447.195	4.288.097
29.674	2.692.486	172.803	3.869.743	242.566	54.160	57.956	53.369	39.685	447.735	4.317.479
29.676	2.709.784	176.200	4.070.610	260.516	60.133	57.355	61.622	39.788	479.414	4.550.024
33.612	2.742.004	179.493	4.104.724	261.355	65.838	60.998	61.936	31.920	482.048	4.586.772
33.439	2.719.849	185.976	4.101.222	261.505	61.848	61.224	63.660	32.053	480.290	4.581.512
34.358	2.747.802	176.957	4.137.550	262.290	59.162	60.740	67.120	32.158	481.471	4.619.021
34.386	2.774.466	181.534	4.145.490	270.877	61.174	62.774	69.712	32.304	496.840	4.642.330
35.482	2.810.282	180.481	4.181.585	263.762	59.271	62.259	67.328	32.334	484.953	4.666.538

Pasiva

Domača pasiva						Tuja pasiva				Skupaj
						Obveznosti do bank				
Druge obveznosti do države v tuji valuti[1]	Skupaj	Izdani vrednostni papirji	Kapital in rezerve	Ostala pasiva	Skupaj	Vloge	Posojila[1]	Obveznosti do nedenarnih sektorjev	Skupaj	
11	12=9+10+11	13	14	15	16=4+12+.+15	17	18	19	20=17+18+19	21
0	129.093	2.679	62.921	20.449	252.623	7.694	59.698	5.301	72.693	325.316
0	287.955	10.657	102.750	27.903	507.382	11.195	89.231	16.384	116.809	624.192
0	478.224	19.008	141.773	41.899	792.972	4.729	109.945	24.941	139.615	932.587
0	684.927	20.782	219.691	56.520	1.093.936	6.224	122.389	30.540	159.153	1.253.089
0	874.172	45.066	261.486	74.659	1.365.070	9.968	146.920	40.399	197.287	1.562.357
50.626	1.117.251	37.082	285.245	65.144	1.592.757	18.515	137.721	50.123	206.358	1.799.116
52.855	1.375.773	52.418	320.370	75.323	1.887.775	19.315	130.801	56.178	206.294	2.094.069
45.248	1.640.223	57.649	354.932	90.291	2.197.751	28.159	130.857	55.956	214.973	2.412.723
47.441	1.833.104	59.670	391.808	107.826	2.479.897	38.151	190.382	54.829	283.362	2.763.259
40.449	2.123.761	86.989	443.764	134.277	2.894.570	39.537	271.118	65.161	375.816	3.270.386
8.546	2.714.586	126.652	480.512	155.330	3.579.230	53.003	319.210	89.919	462.133	4.041.363
6.411	3.096.859	195.892	529.569	66.011	3.991.737	77.517	436.979	80.538	595.035	4.586.772
8.520	2.856.458	138.329	483.690	182.469	3.738.963	61.860	323.137	80.862	465.859	4.204.822
8.319	2.884.748	133.608	494.193	99.649	3.690.749	59.790	328.118	78.632	466.540	4.157.289
7.231	2.868.100	127.829	489.434	118.240	3.698.781	74.922	344.702	79.839	499.464	4.198.244
7.333	2.906.123	135.613	490.882	107.683	3.724.417	64.339	361.386	80.544	506.269	4.230.686
7.342	2.921.152	136.806	492.793	115.375	3.747.497	64.075	365.578	82.385	512.038	4.259.535
7.405	2.943.743	139.540	498.632	115.134	3.779.422	61.205	367.341	80.129	508.675	4.288.097
7.398	2.948.412	136.115	498.382	116.362	3.780.120	74.246	382.721	80.392	537.359	4.317.479
7.363	3.078.824	178.841	503.840	132.455	3.982.450	80.388	405.269	81.917	567.574	4.550.024
6.411	3.096.859	195.892	529.569	66.011	3.991.737	77.517	436.979	80.538	595.035	4.586.772
6.283	3.069.410	211.941	518.122	83.882	3.969.909	92.024	438.309	81.270	611.603	4.581.512
6.268	3.084.397	215.820	530.431	69.679	3.990.664	102.583	443.124	82.650	628.357	4.619.021
6.322	3.091.012	219.157	536.510	76.681	4.005.329	104.104	450.866	82.030	637.001	4.642.330
6.234	3.109.534	218.492	534.679	75.821	4.015.863	124.462	443.559	82.654	650.674	4.666.538

1.5. Terjatve poslovnih bank do domačih nedenarnih sektorjev*

Mio tolarjev	Terjatve								
	Tolarske terjatve								
	Tolarska posojila				Tolarski vrednostni papirji			Kapitalske naložbe	Skupaj
	Okvirna itd.	Kratkoročna	Dolgoročna	Skupaj	Tržni	Investicijski	Skupaj		
Stolpec	1	2	3	4=1+2+3	5	6	7=5+6	8	9=4+7+8
Koda									
					Skupaj				
1991 31. dec.	5.858	31.957	30.595	68.410	1.870	3.133	5.003	1.132	74.545
1992 31. dec.	8.634	69.157	61.399	139.190	11.543	17.443	28.986	6.779	174.955
1993 31. dec.	16.172	91.359	110.255	217.786	11.914	188.257	200.172	6.186	424.143
1994 31. dec.	25.173	141.712	151.834	318.719	10.704	229.843	240.547	14.812	574.078
1995 31. dec.	33.618	200.878	267.741	502.238	16.954	266.864	283.818	17.209	803.264
1996 31. dec.	39.012	223.784	364.200	626.996	13.343	281.998	295.341	16.209	938.547
1997 31. dec.	47.740	262.670	448.887	759.297	19.165	294.935	314.100	16.788	1.090.185
1998 31. dec.	57.074	323.942	580.271	961.287	49.904	287.836	337.740	20.044	1.319.071
1999 31. dec.	67.409	404.342	715.648	1.187.399	75.140	255.477	330.617	27.755	1.545.772
2000 31. dec.	77.856	497.606	793.113	1.368.576	102.395	253.332	355.726	30.589	1.754.892
2001 31. dec.	86.950	585.226	905.967	1.578.143	162.771	262.675	425.446	32.643	2.036.233
2002 31. dec.	94.466	581.012	996.275	1.671.753	205.065	326.629	531.694	33.612	2.237.058
2002 30. sep.	98.820	593.494	953.044	1.645.359	200.275	326.949	527.224	29.891	2.202.474
31. okt.	102.882	574.212	969.252	1.646.346	201.265	326.951	528.217	29.674	2.204.237
30. nov.	110.866	563.306	976.859	1.651.031	204.137	322.562	526.698	29.676	2.207.406
31. dec.	94.466	581.012	996.275	1.671.753	205.065	326.629	531.694	33.612	2.237.058
2003 31. jan.	96.826	564.325	987.464	1.648.615	199.108	323.205	522.313	33.439	2.204.367
28. feb.	94.751	560.711	1.000.057	1.655.519	204.292	326.393	530.685	34.358	2.220.562
31. mar.	99.178	565.716	1.019.894	1.684.787	196.534	324.858	521.392	34.386	2.240.565
30. apr.	98.565	571.885	1.023.905	1.694.355	198.822	333.787	532.610	35.482	2.262.446
					Podjetja in drugi komitenti				
1991 31. dec.	2.277	30.895	21.377	54.549	1.333	165	1.499	968	57.016
1992 31. dec.	4.036	64.992	42.453	111.481	5.145	15.066	20.211	6.118	137.810
1993 31. dec.	2.902	82.795	69.115	154.812	2.519	15.279	17.799	5.647	178.257
1994 31. dec.	6.248	129.730	78.680	214.658	6.434	15.423	21.858	13.045	249.561
1995 31. dec.	7.051	187.941	131.478	326.470	6.772	16.703	23.475	12.831	362.776
1996 31. dec.	5.554	208.974	186.696	401.225	7.756	16.379	24.135	13.881	439.241
1997 31. dec.	6.206	234.447	232.049	472.702	11.962	11.725	23.688	14.404	510.793
1998 31. dec.	7.082	294.903	286.171	588.155	33.772	13.107	46.879	15.322	650.356
1999 31. dec.	6.759	347.933	317.122	671.813	36.733	11.880	48.614	17.526	737.953
2000 31. dec.	8.065	422.579	348.414	779.058	47.094	12.360	59.454	17.043	855.555
2001 31. dec.	10.018	503.909	415.672	929.599	66.637	2.145	68.782	17.552	1.015.933
2002 31. dec.	15.568	490.691	439.051	945.309	96.893	3.507	100.401	15.720	1.061.429
2002 30. sep.	16.286	499.568	404.494	920.348	77.403	2.572	79.975	14.451	1.014.774
31. okt.	16.806	479.158	418.615	914.579	78.631	2.613	81.244	14.453	1.010.276
30. nov.	19.049	472.749	425.298	917.096	76.887	3.301	80.188	15.748	1.013.031
31. dec.	15.568	490.691	439.051	945.309	96.893	3.507	100.401	15.720	1.061.429
2003 31. jan.	17.485	480.163	407.350	904.997	85.129	3.517	88.646	15.771	1.009.415
28. feb.	19.793	479.169	431.640	930.603	83.627	2.110	85.737	15.481	1.031.821
31. mar.	19.078	487.149	436.144	942.371	81.736	2.102	83.838	15.203	1.041.412
30. apr.	17.251	484.002	446.888	948.141	84.096	2.107	86.203	15.537	1.049.880
					Republiški proračun				
1991 31. dec.	73	0	845	918	536	2.959	3.495	-	4.414
1992 31. dec.	21	0	3.086	3.106	6.398	2.373	8.771	-	11.878
1993 31. dec.	172	100	3.004	3.276	9.395	172.961	182.357	-	185.633
1994 31. dec.	758	0	2.837	3.594	4.270	214.380	218.650	-	222.244
1995 31. dec.	205	0	2.524	2.729	10.182	249.829	260.010	-	262.740
1996 31. dec.	369	0	1.877	2.247	5.587	265.028	270.614	-	272.861
1997 31. dec.	1.085	10	4.953	6.047	7.203	282.927	290.130	-	296.177
1998 31. dec.	2.932	90	21.133	24.155	16.132	274.713	290.844	-	314.999
1999 31. dec.	2.511	8.316	40.967	51.794	38.407	242.328	280.735	0	332.529
2000 31. dec.	4.373	5.550	42.105	52.029	55.301	239.647	294.948	0	346.977
2001 31. dec.	2.969	3.482	57.431	63.881	95.891	260.451	356.342	0	420.224
2002 31. dec.	1.665	5.632	84.751	92.048	108.172	320.952	429.123	0	521.172
2002 30. sep.	8.542	5.499	83.841	97.881	122.628	322.340	444.967	0	542.848
31. okt.	10.451	5.627	83.935	100.014	122.390	322.288	444.678	0	544.692
30. nov.	11.532	5.569	83.998	101.099	126.778	317.106	443.884	0	544.984
31. dec.	1.665	5.632	84.751	92.048	108.172	320.952	429.123	0	521.172
2003 31. jan.	4.810	4.911	105.000	114.720	113.978	318.240	432.218	0	546.939
28. feb.	2.997	2.455	91.645	97.098	120.665	322.843	443.507	0	540.606
31. mar.	4.078	2.546	101.610	108.234	114.309	321.314	435.623	0	543.857
30. apr.	5.607	9.517	87.271	102.394	114.237	330.236	444.473	0	546.867

1.5. Terjatve poslovnih bank do domačih nedenarnih sektorjev* (nadaljevanje)

Terjatve						
Terjatve v tuji valuti						Skupaj
Posojila v tuji valuti				Vrednostni papirji v tuji valuti	Skupaj	
Okvirna itd.	Kratkoročna	Dolgoročna	Skupaj			
10	11	12	13=10+11+12	14	15=13+14	16=9+15
			Skupaj			
1.638	4.461	53.191	59.290	0	59.290	133.836
1.921	6.735	78.336	86.991	0	86.991	261.946
2.479	7.753	85.870	96.102	6.314	102.416	526.559
1.281	21.923	74.625	97.828	6.289	104.118	678.195
19	20.209	83.578	103.806	4.550	108.355	911.620
386	16.912	81.626	98.924	8.100	107.025	1.045.571
811	18.081	74.406	93.298	12.290	105.588	1.195.773
1.525	57.384	79.480	138.389	9.832	148.221	1.467.292
761	70.139	116.864	187.764	19.724	207.488	1.753.260
1.275	90.487	170.144	261.906	31.009	292.915	2.047.807
2.956	104.165	229.719	336.840	31.744	368.584	2.404.816
1.779	123.381	345.468	470.628	34.318	504.946	2.742.004
1.442	121.472	317.822	440.736	33.604	474.339	2.676.813
1.105	123.816	328.964	453.885	34.363	488.248	2.692.486
1.771	127.491	338.191	467.453	34.925	502.378	2.709.784
1.779	123.381	345.468	470.628	34.318	504.946	2.742.004
1.171	125.372	353.132	479.676	35.806	515.482	2.719.849
1.592	130.935	358.796	491.322	35.918	527.240	2.747.802
1.059	134.185	363.089	498.333	35.568	533.901	2.774.466
955	142.163	369.286	512.404	35.432	547.836	2.810.282
			Podjetja in drugi komitenti			
1.638	4.461	48.528	54.627	0	54.627	111.643
1.917	6.735	68.381	77.033	0	77.033	214.843
2.471	7.753	72.745	82.969	0	82.969	261.227
1.270	12.187	62.872	76.329	0	76.329	325.890
5	16.953	58.360	75.318	0	75.318	438.094
368	16.094	64.452	80.913	0	80.913	520.154
717	18.081	62.362	81.160	0	81.160	591.954
1.397	47.911	60.474	109.783	0	109.783	760.139
626	69.374	84.733	154.733	834	155.567	893.520
1.144	88.011	132.454	221.609	802	222.411	1.077.965
2.811	102.343	206.873	312.027	0	312.027	1.327.960
1.635	121.297	294.597	417.529	0	417.529	1.478.958
1.281	120.230	275.444	396.955	0	396.955	1.411.729
924	121.345	283.691	405.960	0	405.960	1.416.236
1.621	125.884	292.287	419.792	0	419.792	1.432.823
1.635	121.297	294.597	417.529	0	417.529	1.478.958
1.015	123.453	312.473	436.942	0	436.942	1.446.357
1.425	128.790	319.342	449.557	0	449.557	1.481.378
909	132.080	323.608	456.597	0	456.597	1.498.009
808	140.133	329.690	470.631	0	470.631	1.520.511
			Republiški proračun			
-	0	4.663	4.663	0	4.663	9.077
-	0	9.955	9.955	0	9.955	21.832
-	0	13.125	13.125	6.314	19.439	205.072
-	9.736	11.753	21.489	6.289	27.778	250.022
-	99	25.218	25.317	4.550	29.866	292.606
-	64	17.175	17.239	8.100	25.339	298.200
-	0	12.044	12.044	12.290	24.334	320.511
-	9.473	14.422	23.895	9.832	33.727	348.726
-	28	23.757	23.785	18.890	42.675	375.204
-	29	24.561	24.590	30.208	54.798	401.774
-	139	5.665	5.804	31.744	37.548	457.771
-	84	20.138	20.222	34.318	54.539	575.711
-	91	18.133	18.224	33.604	51.828	594.676
-	101	18.243	18.344	34.363	52.707	597.399
-	92	18.268	18.360	34.925	53.285	598.269
-	84	20.138	20.222	34.318	54.539	575.711
-	84	15.952	16.036	35.806	51.842	598.781
-	84	14.002	14.086	35.918	50.004	590.610
-	84	12.971	13.055	35.568	48.623	592.480
-	85	13.010	13.095	35.432	48.526	595.394

1.5. Terjatve poslovnih bank do domačih nedenarnih sektorjev* (nadaljevanje)

Mio tolarjev	Terjatve										
	Tolarske terjatve									Terjatve v tuji valuti	Skupaj
	Tolarska posojila				Tolarski vrednostni papirji			Kapitalske naložbe	Skupaj		
	Okvirna itd.	Kratkoročna	Dolgoročna	Skupaj	Tržni	Investicijski	Skupaj				
Stolpec	1	2	3	4=1+2+3	5	6	7=5+6	8	9=4+7+8	10	11=9+10
Koda											
						Prebivalstvo					
1991 31. dec.	3.380	758	6.233	10.371	-	-	-	-	10.371	0	10.371
1992 31. dec.	4.502	3.492	14.018	22.012	-	-	-	-	22.012	4	22.016
1993 31. dec.	12.954	6.989	35.274	55.217	-	-	-	-	55.217	7	55.225
1994 31. dec.	17.788	8.402	65.366	91.556	-	-	-	-	91.556	11	91.567
1995 31. dec.	26.278	7.298	126.890	160.466	-	-	-	-	160.466	13	160.479
1996 31. dec.	32.996	5.894	168.312	207.203	-	-	-	-	207.203	18	207.221
1997 31. dec.	40.336	6.344	194.128	240.807	-	-	-	-	240.807	94	240.901
1998 31. dec.	46.955	7.902	247.838	302.695	-	-	-	-	302.695	127	302.822
1999 31. dec.	57.897	26.650	351.401	435.947	-	-	-	-	435.947	2.962	438.910
2000 31. dec.	65.196	32.210	394.436	491.842	-	-	-	-	491.842	3.144	494.986
2001 31. dec.	73.832	37.883	420.489	532.204	-	-	-	-	532.204	3.580	535.784
2002 31. dec.	77.115	41.398	454.599	573.112	-	-	-	-	573.112	4.319	577.431
2002 30. sep.	73.804	41.384	452.251	567.440	-	-	-	-	567.440	4.189	571.628
31. okt.	75.453	41.813	454.293	571.559	-	-	-	-	571.559	4.239	575.798
30. nov.	80.220	42.243	455.044	577.507	-	-	-	-	577.507	4.190	581.697
31. dec.	77.115	41.398	454.599	573.112	-	-	-	-	573.112	4.319	577.431
2003 31. jan.	74.411	39.255	457.296	570.962	-	-	-	-	570.962	4.185	575.147
28. feb.	71.840	39.479	459.005	570.324	-	-	-	-	570.324	4.493	574.817
31. mar.	75.930	40.030	464.058	580.018	-	-	-	-	580.018	4.508	584.526
30. apr.	75.571	40.143	471.035	586.749	-	-	-	-	586.749	4.501	591.250
						Ostali državni sektor					
1991 31. dec.	-	52	2.102	2.154	0	9	9	82	2.245	-	2.245
1992 31. dec.	-	416	1.781	2.198	0	3	3	145	2.346	-	2.346
1993 31. dec.	-	535	2.308	2.842	0	16	16	145	3.004	-	3.004
1994 31. dec.	-	1.612	3.536	5.148	0	40	40	0	5.188	-	5.188
1995 31. dec.	-	2.079	5.430	7.509	0	28	28	0	7.537	-	7.537
1996 31. dec.	-	3.969	6.628	10.597	0	23	23	0	10.620	-	10.620
1997 31. dec.	-	14.653	15.373	30.026	0	17	17	4	30.046	-	30.046
1998 31. dec.	-	11.919	23.310	35.230	0	9	9	4	35.242	-	35.242
1999 31. dec.	0	4.217	2.262	6.479	0	1.268	1.268	0	7.746	60	7.807
2000 31. dec.	0	16.280	3.867	20.147	0	1.325	1.325	0	21.473	52	21.525
2001 31. dec.	0	19.933	4.287	24.220	0	0	0	0	24.220	27	24.247
2002 31. dec.	0	19.846	9.097	28.942	0	0	0	0	28.942	14	28.956
2002 30. sep.	0	25.891	3.624	29.515	0	0	0	0	29.515	21	29.536
31. okt.	0	25.630	3.638	29.268	0	0	0	0	29.268	21	29.289
30. nov.	0	21.285	3.888	25.173	0	0	0	0	25.173	21	25.194
31. dec.	0	19.846	9.097	28.942	0	0	0	0	28.942	14	28.956
2003 31. jan.	0	15.274	9.009	24.283	0	0	0	0	24.283	14	24.297
28. feb.	0	13.087	8.924	22.011	0	0	0	0	22.011	14	22.026
31. mar.	0	11.684	8.872	20.556	0	0	0	0	20.556	14	20.571
30. apr.	0	11.682	8.865	20.546	0	0	0	0	20.546	14	20.561
						Druge finančne organizacije					
1991 31. dec.	128	252	38	418	0	0	0	82	500	0	500
1992 31. dec.	76	256	61	393	0	0	0	516	909	0	909
1993 31. dec.	145	939	555	1.639	0	0	0	394	2.032	0	2.032
1994 31. dec.	379	1.967	1.416	3.761	0	0	0	1.767	5.528	0	5.528
1995 31. dec.	84	3.559	1.420	5.063	0	305	305	4.378	9.746	3.157	12.903
1996 31. dec.	92	4.946	687	5.725	0	569	569	2.328	8.622	754	9.376
1997 31. dec.	114	7.217	2.383	9.714	0	266	266	2.380	12.361	0	12.361
1998 31. dec.	105	9.128	1.819	11.052	0	7	7	4.719	15.779	4.584	20.363
1999 31. dec.	243	17.226	3.897	21.366	0	1	1	10.229	31.596	6.223	37.819
2000 31. dec.	223	20.987	4.290	25.499	0	0	0	13.547	39.046	12.510	51.556
2001 31. dec.	131	20.019	8.089	28.239	244	78	322	15.091	43.652	15.402	59.054
2002 31. dec.	119	23.446	8.777	32.341	0	2.170	2.170	17.892	52.403	28.544	80.947
2002 30. sep.	188	21.151	8.835	30.175	244	2.038	2.282	15.440	47.896	21.347	69.243
31. okt.	173	21.982	8.771	30.926	244	2.050	2.295	15.221	48.442	25.321	73.763
30. nov.	66	21.460	8.631	30.156	472	2.155	2.626	13.928	46.711	25.089	71.800
31. dec.	119	23.446	8.777	32.341	0	2.170	2.170	17.892	52.403	28.544	80.947
2003 31. jan.	120	24.723	8.810	33.652	0	1.448	1.448	17.668	52.769	22.499	75.268
28. feb.	120	26.521	8.841	35.482	0	1.440	1.440	18.877	55.799	23.172	78.971
31. mar.	92	24.307	9.209	33.608	489	1.443	1.932	19.182	54.722	24.159	78.881
30. apr.	136	26.541	9.847	36.524	489	1.445	1.934	19.945	58.403	24.163	82.566

1.6. Obveznosti poslovnih bank do domačih nedenarnih sektorjev

Mio tolarjev	Obveznosti										
	Tolarske vloge									Obveznosti v tuji valuti	Skupaj
	Tolarske vpogledne vloge	Tolarske vezane vloge					Skupaj	Tolarske omejene vloge	Skupaj		
		1-30 dni	31-90 dni	91-1 leto	Druge kratkoročne	Dolgoročne					
Stolpec	1	2	3	4	5	6	7=2+...+6	8	9=1+7+8	10	11=9+10
Koda											
						Skupaj državni sektor					
1991 31. dec.	10.372	167	972	892	251	748	3.030	51	13.454	27	13.480
1992 31. dec.	14.542	10.889	8.887	1.608	1.244	1.736	24.364	115	39.021	64	39.085
1993 31. dec.	22.442	19.686	14.713	5.415	1.049	3.646	44.509	121	67.071	122	67.193
1994 31. dec.	31.084	25.136	21.713	7.443	170	4.875	59.337	418	90.839	170	91.009
1995 31. dec.	35.103	20.432	15.643	21.184	0	8.290	65.549	94	100.746	202	100.948
1996 31. dec.	34.410	16.290	23.514	12.862	0	12.344	65.010	260	99.679	50.871	150.550
1997 31. dec.	33.318	30.385	22.045	25.358	0	14.039	91.828	158	125.303	53.105	178.408
1998 31. dec.	37.127	41.721	33.121	29.942	0	24.349	129.133	135	166.396	45.512	211.908
1999 31. dec.	26.448	50.308	34.172	27.168	0	27.328	138.976	490	165.914	47.971	213.885
2000 31. dec.	25.749	22.075	26.812	26.168	0	32.892	107.948	527	134.224	41.157	175.381
2001 31. dec.	21.201	28.448	24.492	36.181	0	35.692	124.814	269	146.284	9.430	155.714
2002 31. dec.	26.091	52.124	43.747	36.021	0	44.469	176.361	81	202.532	7.370	209.903
2002 30. sep.	14.761	35.138	40.481	40.429	0	44.944	160.992	62	175.816	8.712	184.528
31. okt.	14.244	33.669	55.815	36.798	0	44.971	171.252	62	185.558	8.330	193.888
30. nov.	15.475	11.899	57.367	35.868	0	46.056	151.191	89	166.754	9.341	176.095
31. dec.	26.091	52.124	43.747	36.021	0	44.469	176.361	81	202.532	7.370	209.903
2003 31. jan.	12.252	36.862	48.063	36.996	0	43.949	165.870	62	178.184	7.214	185.398
28. feb.	18.686	27.915	36.542	39.783	0	42.002	146.241	66	164.993	7.198	172.191
31. mar.	11.379	33.263	37.593	40.059	0	40.244	151.158	61	162.599	7.264	169.863
30. apr.	17.429	31.847	39.219	52.718	0	37.945	161.728	61	179.219	7.156	186.374
						Druge finančne organizacije					
1991 31. dec.	35	26	0	19	157	42	244	-	279	2.732	3.011
1992 31. dec.	133	107	0	2	1.318	79	1.505	-	1.638	4.363	6.000
1993 31. dec.	219	168	0	1	4.110	572	4.850	-	5.069	4.853	9.922
1994 31. dec.	658	716	11.372	644	159	1.852	14.743	-	15.401	1.637	17.037
1995 31. dec.	759	1.796	15.262	6.088	172	4.555	27.873	-	28.632	673	29.304
1996 31. dec.	1.496	1.905	23.122	10.215	13	10.184	45.440	-	46.936	364	47.300
1997 31. dec.	3.272	4.922	9.634	29.511	0	41.273	85.340	81	88.693	0	88.693
1998 31. dec.	4.082	5.124	7.749	38.520	0	68.536	119.929	149	124.160	0	124.160
1999 31. dec.	5.139	7.783	4.108	46.430	0	88.830	147.151	137	152.426	528	152.954
2000 31. dec.	6.596	12.131	5.432	47.129	0	98.152	162.845	157	169.598	2.427	172.024
2001 31. dec.	5.946	10.429	9.511	66.425	0	133.842	220.207	2.255	228.408	10.644	239.052
2002 31. dec.	5.094	11.743	27.684	57.052	0	135.185	231.663	84	236.841	25.534	262.376
2002 30. sep.	10.492	7.517	19.096	69.033	0	142.777	238.423	8	248.923	16.325	265.248
31. okt.	5.524	6.005	18.148	68.422	0	141.049	233.624	1	239.150	19.449	258.599
30. nov.	11.853	12.754	38.773	67.699	0	142.253	261.479	89	273.421	39.103	312.523
31. dec.	5.094	11.743	27.684	57.052	0	135.185	231.663	84	236.841	25.534	262.376
2003 31. jan.	5.867	10.269	32.487	56.957	0	133.468	233.180	191	239.238	26.319	265.557
28. feb.	5.431	9.317	26.560	58.953	0	132.662	227.492	64	232.987	28.884	261.871
31. mar.	5.541	9.834	25.099	55.895	0	133.368	224.196	70	229.806	28.144	257.950
30. apr.	3.973	5.424	27.732	61.083	0	133.768	228.007	72	232.052	28.083	260.136

1.6. Obveznosti poslovnih bank do domačih nedenarnih sektorjev (nadaljevanje)

Mio tolarjev	Obveznosti									
	Tolarske vloge									Skupaj
	Tolarske vpogledne vloge	Tolarske hranilne vloge	Tolarske vezane vloge					Skupaj	Tolarske omejene vloge	
			1-30 dni	31-90 dni	91 dni-1 leto	Druge kratkoročne	Dolgoročne			
Stolpec	1	2	3	4	5	6	7	8=3+...+7	9	10=1+2+8+9
Koda										
					Skupaj					
1991 31. dec.	29.496	7.133	1.172	12.720	7.504	1.781	5.097	28.274	1.009	65.912
1992 31. dec.	53.844	20.382	15.306	32.641	18.245	6.604	11.485	84.280	1.241	159.747
1993 31. dec.	79.430	29.873	28.992	53.526	44.326	10.899	19.345	157.088	1.521	267.913
1994 31. dec.	115.894	41.893	45.879	109.992	82.784	408	38.358	277.421	4.263	439.472
1995 31. dec.	139.961	54.676	39.998	109.631	131.480	258	68.790	350.157	3.825	548.619
1996 31. dec.	163.327	65.159	43.433	166.437	133.857	13	106.869	450.608	3.122	682.216
1997 31. dec.	187.948	79.059	74.487	185.845	215.824	0	171.946	648.103	3.141	918.251
1998 31. dec.	233.202	99.660	105.398	215.258	262.107	0	247.046	829.809	4.204	1.166.875
1999 31. dec.	268.595	124.482	116.561	205.532	308.702	0	260.114	890.909	3.894	1.287.880
2000 31. dec.	295.818	147.961	92.103	221.779	368.558	0	288.343	970.783	5.132	1.419.694
2001 31. dec.	344.452	170.654	98.526	256.042	521.605	0	385.496	1.261.670	6.325	1.783.101
2002 31. dec.	407.752	156.731	121.061	346.042	582.862	0	487.734	1.537.700	4.512	2.106.695
2002 30. sep.	375.472	158.765	81.282	315.265	568.802	0	470.341	1.435.690	5.657	1.975.584
31. okt.	357.030	154.945	81.446	339.218	568.509	0	475.301	1.464.473	4.336	1.980.785
30. nov.	399.860	156.462	74.875	370.049	581.806	0	480.534	1.507.263	6.098	2.069.684
31. dec.	407.752	156.731	121.061	346.042	582.862	0	487.734	1.537.700	4.512	2.106.695
2003 31. jan.	376.555	156.110	94.871	359.803	609.523	0	485.094	1.549.292	4.413	2.086.370
28. feb.	386.251	157.706	93.791	344.677	622.198	0	483.322	1.543.988	4.323	2.092.268
31. mar.	395.560	159.385	94.523	344.371	622.792	0	477.149	1.538.835	4.208	2.097.989
30. apr.	401.812	154.560	91.478	352.760	642.329	0	479.427	1.565.993	3.919	2.126.285
					Podjetja in drugi komitenti					
1991 31. dec.	13.730	-	938	3.943	5.364	1.372	4.022	15.639	956	30.325
1992 31. dec.	24.794	-	4.244	19.458	13.651	4.042	7.894	49.289	1.111	75.194
1993 31. dec.	36.041	-	9.104	30.990	33.017	5.740	11.574	90.425	1.349	127.815
1994 31. dec.	49.491	-	14.115	46.875	52.290	79	20.308	133.667	3.792	186.950
1995 31. dec.	58.836	-	12.543	46.785	70.020	87	38.014	167.448	3.672	229.957
1996 31. dec.	70.223	-	18.440	70.439	65.998	0	54.810	209.687	2.858	282.767
1997 31. dec.	86.218	-	29.629	65.938	84.241	0	72.685	252.493	2.879	341.590
1998 31. dec.	102.931	-	43.214	72.396	80.656	0	90.437	286.704	3.870	393.505
1999 31. dec.	109.544	-	39.744	65.311	97.452	0	75.931	278.438	3.169	391.151
2000 31. dec.	116.402	-	39.906	63.533	93.704	0	78.942	276.084	4.179	396.666
2001 31. dec.	129.948	-	38.838	65.765	119.610	0	90.676	314.890	3.708	448.545
2002 31. dec.	130.256	-	32.129	102.389	136.666	0	102.190	373.374	4.028	507.658
2002 30. sep.	122.244	-	16.140	100.961	138.140	0	94.351	349.592	5.412	477.248
31. okt.	115.004	-	19.415	103.431	135.093	0	98.391	356.330	4.076	475.410
30. nov.	122.657	-	26.844	110.077	141.759	0	97.972	376.652	5.824	505.132
31. dec.	130.256	-	32.129	102.389	136.666	0	102.190	373.374	4.028	507.658
2003 31. jan.	116.297	-	23.001	104.215	145.125	0	102.017	374.358	4.046	494.701
28. feb.	116.458	-	31.801	102.853	147.801	0	101.065	383.520	4.037	504.015
31. mar.	120.835	-	26.209	105.856	151.664	0	95.658	379.386	3.920	504.141
30. apr.	116.590	-	28.166	103.737	152.340	0	97.265	381.507	3.638	501.735
					Prebivalstvo					
1991 31. dec.	5.359	7.133	41	7.805	1.229	-	286	9.360	2	21.854
1992 31. dec.	14.375	20.382	66	4.296	2.984	-	1.776	9.122	15	43.894
1993 31. dec.	20.728	29.873	34	7.822	5.894	-	3.554	17.305	52	67.957
1994 31. dec.	34.661	41.893	5.912	30.032	22.407	-	11.323	69.674	54	146.283
1995 31. dec.	45.263	54.676	5.227	31.942	34.188	-	17.930	89.287	59	189.285
1996 31. dec.	57.198	65.159	6.797	49.362	44.782	-	29.531	130.472	5	252.833
1997 31. dec.	65.141	79.059	9.551	88.228	76.714	-	43.950	218.442	23	362.665
1998 31. dec.	89.061	99.660	15.339	101.992	112.987	-	63.724	294.042	50	482.814
1999 31. dec.	127.463	124.482	18.725	101.941	137.652	-	68.026	326.345	99	578.389
2000 31. dec.	147.070	147.961	17.991	126.001	201.557	-	78.357	423.907	269	719.206
2001 31. dec.	187.357	170.654	20.812	156.274	299.388	-	125.285	601.759	94	959.864
2002 31. dec.	246.311	156.731	25.066	172.221	353.123	-	205.890	756.301	320	1.159.663
2002 30. sep.	227.975	158.765	22.487	154.726	321.200	-	188.269	686.683	174	1.073.597
31. okt.	222.257	154.945	22.357	161.824	328.196	-	190.890	703.267	197	1.080.667
30. nov.	249.877	156.462	23.378	163.832	336.479	-	194.253	717.942	96	1.124.377
31. dec.	246.311	156.731	25.066	172.221	353.123	-	205.890	756.301	320	1.159.663
2003 31. jan.	242.139	156.110	24.740	175.038	370.446	-	205.661	775.884	114	1.174.247
28. feb.	245.675	157.706	24.759	178.722	375.661	-	207.593	786.736	156	1.190.273
31. mar.	257.806	159.385	25.218	175.824	375.174	-	207.879	784.095	157	1.201.443
30. apr.	263.820	154.560	26.041	182.072	376.189	-	210.449	794.750	148	1.213.279

1.6. Obveznosti poslovnih bank do domačih nedenarnih sektorjev (nadaljevanje)

Obveznosti							
Obveznosti v tuji valuti							Skupaj
Vpogledne vloge v tuji valuti	Hranilne vloge v tuji valuti	Vezane vloge v tuji valuti		Skupaj	Omejene vloge v tuji valuti itd.	Skupaj	
		Kratkoročne	Dolgoročne				
11	12	13	14	15=13+14	16	17=11+12+15+16	18=10+17
				Skupaj			
7.376	30.031	2.611	15.202	17.812	7.962	63.181	129.093
25.784	36.296	28.594	25.829	54.423	11.704	128.207	287.955
40.068	39.989	63.870	47.872	111.742	18.512	210.311	478.224
49.912	55.231	87.428	41.054	128.482	11.831	245.455	684.927
64.265	85.335	111.633	53.333	164.966	10.986	325.553	874.172
68.188	115.019	149.559	33.437	182.996	68.833	435.035	1.117.251
65.975	117.202	167.933	34.679	202.612	71.734	457.522	1.375.773
66.048	126.572	181.786	39.443	221.228	59.499	473.348	1.640.223
97.130	142.907	201.683	45.954	247.637	57.550	545.224	1.833.104
117.302	147.429	306.788	79.360	386.148	53.188	704.067	2.123.761
154.744	233.091	399.758	104.659	504.417	39.233	931.485	2.714.586
166.086	230.820	448.344	119.309	567.654	25.604	990.163	3.096.859
165.222	228.152	429.611	112.898	542.509	32.276	968.159	2.943.743
161.030	226.261	436.080	112.663	548.743	31.594	967.628	2.948.412
175.956	229.432	454.163	114.347	568.510	35.241	1.009.140	3.078.824
166.086	230.820	448.344	119.309	567.654	25.604	990.163	3.096.859
161.261	226.674	450.287	117.156	567.442	27.663	983.040	3.069.410
170.297	228.059	444.286	119.724	564.010	29.763	992.129	3.084.397
170.237	232.275	441.161	117.626	558.786	31.725	993.023	3.091.012
167.486	233.150	436.673	115.553	552.226	30.387	983.249	3.109.534
				Podjetja in drugi komitenti			
1.051	-	0	0	0	7.956	9.007	39.332
3.785	-	247	95	342	11.633	15.759	90.953
4.327	-	3.676	149	3.825	18.512	26.663	154.479
5.739	-	934	249	1.183	11.831	18.753	205.702
4.137	-	505	166	671	10.986	15.794	245.751
5.706	-	347	116	463	18.207	24.377	307.144
5.065	-	541	63	605	18.879	24.549	366.139
4.324	-	957	3	960	14.251	19.535	413.040
27.417	-	4.014	6	4.020	10.109	41.547	432.697
44.427	-	28.765	47	28.812	12.738	85.978	482.644
52.258	-	31.876	275	32.151	30.688	115.098	563.642
62.137	-	56.095	1.203	57.298	19.193	138.628	646.286
63.860	-	55.255	948	56.203	24.871	144.934	622.182
58.395	-	57.615	944	58.559	24.195	141.149	616.559
66.579	-	54.112	1.090	55.202	27.878	149.660	654.792
62.137	-	56.095	1.203	57.298	19.193	138.628	646.286
59.943	-	47.170	1.167	48.337	21.380	129.659	624.361
66.700	-	42.724	1.266	43.991	23.495	134.185	638.200
64.613	-	43.728	909	44.637	25.403	134.652	638.793
59.999	-	40.549	865	41.414	24.152	125.566	627.301
				Prebivalstvo			
6.298	30.031	2.611	12.470	15.081	6	51.416	73.271
21.935	36.296	28.347	21.372	49.719	72	108.022	151.916
35.619	39.989	60.195	42.869	103.064	-	178.673	246.630
44.002	55.231	86.494	39.168	125.662	-	224.895	371.178
59.927	85.335	111.127	52.494	163.622	-	308.884	498.169
62.248	115.019	149.200	32.957	182.158	-	359.424	612.257
60.673	117.202	167.378	34.615	201.994	-	379.869	742.533
61.476	126.572	180.813	39.440	220.252	-	408.301	891.114
68.659	142.907	197.665	45.947	243.612	-	455.179	1.033.568
71.315	147.429	277.641	78.120	355.761	-	574.506	1.293.712
100.360	233.091	367.034	95.829	462.863	-	796.314	1.756.178
101.803	230.820	389.221	96.787	486.008	-	818.631	1.978.294
99.493	228.152	372.685	97.858	470.543	-	798.188	1.871.785
98.015	226.261	376.805	97.619	474.424	-	798.700	1.879.367
102.555	229.432	382.070	96.979	479.049	-	811.036	1.935.413
101.803	230.820	389.221	96.787	486.008	-	818.631	1.978.294
99.461	226.674	398.928	94.785	493.713	-	819.847	1.994.094
101.350	228.059	399.546	92.908	492.453	-	821.862	2.012.135
103.232	232.275	396.075	91.381	487.456	-	822.963	2.024.406
105.293	233.150	394.691	89.310	484.001	-	822.445	2.035.723

1.7. Terjatve poslovnih bank do tujine

Mio tolarjev		Terjatve do tujine														
		Tolarske terjatve					Terjatve v tuji valuti									Skupaj
		Tolarske terjatve do bank			Tolarske terjatve do nedenarnih sektorjev	Skupaj	Terjatve do bank v tuji valuti				Skupaj	Vrednostni papirji v tuji valuti	Terjatve do nedenar. sektor. v tuji valuti	Druge terjatve v tuji valuti	Skupaj	
		Vloge	Kratkoročna posojila	Skupaj			Gotovina in vloge	Posojila		Skupaj						
								Kratkoročna	Dolgoročna							
	Stolpec	1	2	3=1+2	4	5=3+4	6	7	8	9=7+8	10=6+9	11	12	13	14=10+...+13	15=5+14
	Koda															
1994	31. dec.	12.591	227	12.818	25	12.843	156.597	16.981	9.391	26.372	182.970	13.539	29.965	51.732	278.206	291.049
1995	31. dec.	4	420	424	141	564	197.679	14.906	10.720	25.626	223.305	19.601	32.924	30.074	305.904	306.468
1996	31. dec.	0	150	150	106	256	252.458	16.910	12.221	29.132	281.590	20.218	31.969	31.141	364.918	365.174
1997	31. dec.	8.496	285	8.781	298	9.080	173.233	26.187	22.976	49.163	222.397	23.309	29.166	32.301	307.173	316.253
1998	31. dec.	0	441	441	497	939	177.168	25.216	24.220	49.437	226.604	31.520	30.814	32.969	321.908	322.847
1999	31. dec.	3.849	788	4.637	328	4.964	187.267	31.257	24.584	55.842	243.109	34.547	38.581	34.520	350.756	355.720
2000	31. dec.	0	414	414	1.264	1.678	258.896	39.362	27.481	66.843	325.739	47.380	35.414	37.001	445.534	447.212
2001	31. dec.	3	1.060	1.063	470	1.533	341.962	44.533	27.896	72.429	414.391	74.910	36.384	38.324	564.009	565.543
2002	31. dec.	9	4.640	4.649	2.227	6.876	261.347	35.667	25.531	61.198	322.544	60.998	59.709	31.920	475.171	482.048
2001	31. jan.	0	299	299	1.224	1.523	270.567	36.768	27.448	64.217	334.784	54.170	36.502	37.268	462.723	464.247
	28. feb.	4	471	475	1.315	1.790	302.436	37.098	27.522	64.620	367.056	57.161	36.700	37.505	498.422	500.212
	31. mar.	4	339	344	197	541	304.768	37.616	28.204	65.820	370.588	54.959	37.938	37.666	501.150	501.690
	30. apr.	0	583	583	182	766	294.672	37.984	28.090	66.074	360.746	57.856	37.805	37.789	494.196	494.962
	31.maj	0	533	533	189	722	302.934	38.402	28.991	67.393	370.327	61.321	37.883	37.935	507.466	508.189
	30. jun.	0	567	567	164	731	283.627	39.647	28.657	68.303	351.930	63.557	38.505	38.054	492.046	492.777
	31. jul.	0	995	995	223	1.217	278.162	37.591	29.882	67.473	345.635	61.745	39.023	38.263	484.666	485.884
	31. avg.	0	876	876	182	1.057	269.057	37.150	28.837	65.987	335.045	63.613	38.348	38.351	475.356	476.414
	30. sep.	0	668	668	159	827	247.361	36.695	28.869	65.565	312.926	64.900	38.429	38.445	454.699	455.526
	31. okt.	0	523	523	180	703	253.666	37.404	30.007	67.410	321.076	65.920	38.738	38.530	464.265	464.968
	30. nov.	0	582	582	114	697	312.599	36.850	30.361	67.210	379.810	72.461	38.882	38.653	529.806	530.502
	31. dec.	3	1.060	1.063	470	1.533	341.962	44.533	27.896	72.429	414.391	74.910	36.384	38.324	564.009	565.543
2002	31. jan.	0	5.307	5.307	631	5.938	334.246	41.110	32.467	73.577	407.823	71.341	38.424	38.533	556.121	562.059
	28. feb.	0	6.568	6.568	583	7.151	297.645	43.666	30.732	74.398	372.043	70.733	41.404	38.698	522.878	530.029
	31. mar.	0	2.001	2.001	911	2.912	279.319	43.753	31.137	74.890	354.208	71.782	42.244	38.857	507.091	510.004
	30. apr.	0	642	642	584	1.226	264.335	42.858	31.178	74.036	338.371	73.521	43.904	38.968	494.764	495.990
	31.maj	0	3.296	3.296	624	3.920	256.386	39.126	24.183	63.309	319.695	73.749	44.892	39.111	477.447	481.367
	30. jun.	0	2.545	2.545	393	2.938	231.430	45.630	23.637	69.267	300.696	68.820	43.064	39.191	451.772	454.710
	31. jul.	0	3.900	3.900	63	3.963	224.399	44.162	25.060	69.221	293.620	67.186	47.812	39.328	447.945	451.908
	31. avg.	0	2.067	2.067	26	2.093	239.736	42.480	25.055	67.535	307.271	63.440	48.080	39.443	458.234	460.326
	30. sep.	0	2.209	2.209	1.027	3.235	226.445	43.781	25.773	69.554	295.999	57.496	50.922	39.543	443.960	447.195
	31. okt.	0	1.648	1.648	2.405	4.053	242.566	27.323	25.189	52.512	295.077	57.956	50.964	39.685	443.682	447.735
	30. nov.	0	3.860	3.860	2.122	5.982	260.516	30.824	25.449	56.273	316.788	57.355	59.501	39.788	473.432	479.414
	31. dec.	9	4.640	4.649	2.227	6.876	261.347	35.667	25.531	61.198	322.544	60.998	59.709	31.920	475.171	482.048
2003	31. jan.	3	4.109	4.112	2.005	6.117	261.501	33.093	24.646	57.740	319.241	61.224	61.655	32.053	474.173	480.290
	28. feb.	7	402	409	5.948	6.356	262.283	34.339	24.421	58.760	321.044	60.740	61.173	32.158	475.114	481.471
	31. mar.	0	539	539	3.168	3.707	270.877	36.192	24.443	60.635	331.511	62.774	66.544	32.304	493.133	496.840
	30. apr.	6	616	622	1.234	1.856	263.755	32.757	25.898	58.655	322.410	62.259	66.094	32.334	483.097	484.953

1.8. Obveznosti poslovnih bank do tujine

Mio tolarjev		Obveznosti do tujine										
		Tolarske obveznosti			Obveznosti v tuji valuti							Skupaj
					Obveznosti do bank v tuji valuti					Obveznosti do nedenarnih sektorjev v tuji valuti	Skupaj	
		Vloge in posojila bank v tolarjih	Tolarske obveznosti do nedenarnih sektorjev	Skupaj	Vloge	Posojila		Skupaj	Skupaj			
						Kratkoročna	Dolgoročna					
	Stolpec	1	2	3=1+2	4	5	6	7=5+6	8=4+7	9	10=8+9	11=3+10
	Koda											
1994	31. dec.	54	2.032	2.086	6.170	4.664	117.725	122.389	128.558	28.508	157.066	159.153
1995	31. dec.	216	1.759	1.975	9.752	12.596	134.324	146.920	156.672	38.640	195.312	197.287
1996	31. dec.	958	2.918	3.876	17.557	3.127	134.593	137.721	155.277	47.205	202.483	206.358
1997	31. dec.	401	3.762	4.162	18.914	1.572	129.230	130.801	149.716	52.416	202.132	206.294
1998	31. dec.	386	4.240	4.626	27.773	1.573	129.285	130.857	158.631	51.716	210.347	214.973
1999	31. dec.	3.698	6.538	10.236	36.525	4.606	183.704	188.310	224.835	48.292	273.126	283.362
2000	31. dec.	20.619	7.194	27.813	35.668	4.189	250.178	254.367	290.035	57.967	348.003	375.816
2001	31. dec.	42.399	15.546	57.945	43.573	6.176	280.066	286.242	329.815	74.373	404.188	462.133
2002	31. dec.	67.537	9.901	77.438	63.190	15.921	367.849	383.770	446.960	70.637	517.597	595.035
2001	31. jan.	24.373	7.165	31.538	19.163	1.129	249.383	250.512	269.675	58.450	328.125	359.662
	28. feb.	25.619	7.031	32.650	23.231	1.121	250.880	252.001	275.232	58.437	333.669	366.318
	31. mar.	25.875	7.007	32.882	41.073	939	249.467	250.407	291.480	62.620	354.100	386.982
	30. apr.	34.556	7.166	41.722	30.622	746	254.812	255.558	286.180	62.055	348.235	389.957
	31.maj	32.443	7.070	39.513	22.073	1.376	262.355	263.730	285.803	64.592	350.396	389.909
	30. jun.	34.529	7.814	42.343	23.637	739	256.875	257.615	281.252	65.843	347.095	389.438
	31. jul.	38.992	7.708	46.701	25.266	736	261.005	261.741	287.007	65.263	352.270	398.971
	31. avg.	38.400	7.316	45.716	24.690	738	257.424	258.163	282.853	65.523	348.376	394.092
	30. sep.	36.299	8.435	44.734	26.345	740	256.495	257.235	283.580	66.041	349.621	394.355
	31. okt.	38.915	7.965	46.881	27.067	1.658	266.649	268.308	295.375	70.143	365.518	412.398
	30. nov.	39.114	10.238	49.353	27.313	1.455	278.098	279.554	306.866	71.043	377.909	427.262
	31. dec.	42.399	15.546	57.945	43.573	6.176	280.066	286.242	329.815	74.373	404.188	462.133
2002	31. jan.	41.829	10.277	52.106	29.281	1.537	280.179	281.716	310.997	74.137	385.134	437.239
	28. feb.	71.654	8.996	80.650	41.349	1.747	282.417	284.164	325.513	74.224	399.737	480.387
	31. mar.	45.003	9.755	54.758	44.390	1.359	284.817	286.176	330.566	74.093	404.659	459.417
	30. apr.	46.286	8.719	55.005	53.979	1.571	283.161	284.731	338.711	72.143	410.854	465.859
	31.maj	48.835	9.376	58.210	51.048	2.326	285.699	288.025	339.073	69.256	408.330	466.540
	30. jun.	65.018	10.243	75.261	51.817	8.765	294.025	302.790	354.607	69.596	424.202	499.464
	31. jul.	55.621	9.927	65.549	51.445	4.312	314.347	318.659	370.104	70.616	440.720	506.269
	31. avg.	54.123	9.804	63.927	53.263	4.286	317.982	322.268	375.531	72.581	448.111	512.038
	30. sep.	53.025	8.719	61.744	52.688	4.568	318.266	322.834	375.521	71.410	446.932	508.675
	31. okt.	67.622	8.942	76.564	53.992	10.241	325.112	335.353	389.345	71.450	460.795	537.359
	30. nov.	71.538	9.442	80.980	57.040	6.315	350.764	357.080	414.120	72.475	486.594	567.574
	31. dec.	67.537	9.901	77.438	63.190	15.921	367.849	383.770	446.960	70.637	517.597	595.035
2003	31. jan.	84.778	9.394	94.171	61.823	12.476	371.257	383.733	445.556	71.876	517.432	611.603
	28. feb.	86.612	11.228	97.840	71.224	13.713	374.158	387.870	459.095	71.422	530.517	628.357
	31. mar.	91.827	9.864	101.690	70.993	11.478	380.673	392.151	463.144	72.167	535.311	637.001
	30. apr.	111.291	9.920	121.211	75.962	7.429	373.338	380.767	456.729	72.734	529.464	650.674

1.9. Desetdnevna bilanca Banke Slovenije

Mio tolarjev	Aktiva												
	Mednarodne denarne rezerve						Ostale terjatve do tujine (neto)	Posojila bankam					Skupaj
	Zlato	Rezervna pozicija pri MDR	SDR	Tuja gotovina in vloge v tujini	Tuji vrednostni papirji	Skupaj		Likvidnostna	Lombardna	Reodkup	Ostalo	Skupaj	
Stolpec	1	2	3	4	5	6=1+...+5	7	8	9	10	11	12=8+...+11	13
Koda													
31.12.1998	15	10.544	38	254.089	321.861	586.548	7.384	0	0	3.454	455	3.909	597.840
31.12.1999	18	21.174	316	171.077	430.803	623.388	10.114	2.065	859	18.550	501	21.975	655.477
31.12.2000	20	18.719	838	224.289	482.847	726.713	13.107	0	0	6.299	486	6.785	746.604
31.12.2001	16.869	20.217	1.261	476.752	588.344	1.103.444	18.826	0	0	0	475	475	1.122.745
31.12.2002	18.403	26.679	1.543	577.977	936.926	1.561.527	18.725	0	0	1.148	139	1.287	1.581.539
20.06.2002	19.116	25.861	1.380	519.628	637.685	1.203.669	19.835	0	0	0	98	98	1.223.601
30.06.2002	17.555	25.103	1.339	554.685	640.573	1.239.255	18.917	0	0	2.255	99	2.354	1.260.526
10.07.2002	17.555	29.994	1.339	528.819	645.520	1.223.228	18.919	0	0	0	119	119	1.242.267
20.07.2002	17.555	30.012	1.339	512.319	646.107	1.207.332	18.920	0	0	904	123	1.027	1.227.278
31.07.2002	17.089	30.703	1.362	548.219	647.525	1.244.898	19.259	0	0	0	142	142	1.264.299
10.08.2002	17.089	30.062	1.366	513.577	670.244	1.232.338	19.287	0	635	0	148	783	1.252.408
20.08.2002	17.089	30.070	1.470	542.999	657.380	1.249.007	19.287	0	0	0	136	136	1.268.431
31.08.2002	17.557	28.992	1.469	549.221	662.956	1.260.194	19.288	0	981	0	154	1.135	1.280.617
10.09.2002	17.553	28.751	1.469	664.230	661.650	1.373.654	19.264	0	0	0	143	143	1.393.061
20.09.2002	17.553	28.751	1.469	652.786	663.517	1.364.076	19.264	0	4.184	0	160	4.344	1.387.684
30.09.2002	17.570	28.858	1.479	635.495	703.539	1.386.941	19.444	0	3.422	0	116	3.538	1.409.923
10.10.2002	17.570	28.863	1.479	648.055	698.609	1.394.575	19.445	0	0	0	101	101	1.414.121
20.10.2002	17.570	28.863	1.479	689.072	667.639	1.404.623	19.445	0	0	0	93	93	1.424.160
31.10.2002	17.931	28.777	1.474	662.878	697.448	1.408.510	19.446	0	0	1.370	91	1.460	1.429.416
10.11.2002	17.931	29.153	1.615	692.797	700.801	1.442.298	19.432	0	0	342	111	454	1.462.183
20.11.2002	17.931	28.118	1.580	662.063	717.036	1.426.729	19.432	0	0	0	116	116	1.446.277
30.11.2002	17.922	27.578	1.572	808.976	719.038	1.575.085	19.308	0	0	0	241	241	1.594.634
10.12.2002	17.922	27.578	1.572	657.605	847.427	1.552.104	19.324	0	0	0	109	109	1.571.538
20.12.2002	17.922	28.391	1.572	581.843	935.181	1.564.909	19.325	0	0	1.147	116	1.263	1.585.496
31.12.2002	18.403	26.679	1.543	577.977	936.926	1.561.527	18.725	0	0	1.148	139	1.287	1.581.539
10.01.2003	18.403	26.679	1.543	709.354	822.067	1.578.046	18.725	0	0	1.149	126	1.274	1.598.046
20.01.2003	18.403	26.910	1.543	774.473	766.582	1.587.911	18.727	0	0	2.300	110	2.409	1.609.047
31.01.2003	19.178	26.053	1.518	750.645	766.981	1.564.376	18.289	0	0	2.763	75	2.838	1.585.504
10.02.2003	19.178	26.053	1.518	742.168	783.413	1.572.331	18.289	0	0	2.765	68	2.833	1.593.453
20.02.2003	19.178	26.053	1.601	758.738	765.781	1.571.351	18.289	0	0	3.119	67	3.187	1.592.827
28.02.2003	18.061	25.841	1.589	768.399	770.654	1.584.544	18.260	0	300	5.009	74	5.383	1.608.186
10.03.2003	18.061	25.841	1.589	748.205	769.933	1.563.628	18.285	0	480	1.802	62	2.344	1.584.258
20.03.2003	18.061	25.841	1.589	701.393	844.147	1.591.029	18.287	0	0	5.781	102	5.884	1.615.200
31.03.2003	17.595	26.179	1.609	521.516	984.638	1.551.536	18.410	0	0	1.446	103	1.550	1.571.496
10.04.2003	17.595	28.892	1.609	426.698	1.083.763	1.558.557	18.399	0	0	2.778	125	2.903	1.579.859
20.04.2003	17.595	28.892	1.609	400.386	1.102.800	1.551.282	18.411	0	560	5.050	118	5.728	1.575.421
30.04.2003	17.347	28.055	1.589	365.945	1.150.799	1.563.735	18.064	0	300	1.710	130	2.140	1.583.939
10.05.2003	17.347	28.829	1.660	350.195	1.159.284	1.557.314	18.060	0	0	2.320	79	2.399	1.577.773
20.05.2003	17.347	28.829	1.660	345.105	1.165.538	1.558.479	18.065	0	0	1.200	131	1.331	1.577.874
31.05.2003	17.303	26.488	1.584	337.180	1.177.419	1.559.975	17.039	0	0	1.200	102	1.302	1.578.316

Mio tolarjev	Pasiva													Izvenbilančno	
	Primarni denar					Domače obveznosti v tuji valuti									
	Bankovci v obtoku	Poravnalni računi bank	Depozit čez noč	Drugi depoziti pri BS	Skupaj	Blagajniški zapisi v tuji valuti	Vloge države v tuji valuti	Drugo	Skupaj	Vezane vloge države	Blagajniški zapisi v tolarjih	Neto ostala pasiva	Skupaj	Začasni odkup deviz	Začasna prodaja deviz
Stolpec	1	2	3	4	5=1+2+3+4	6	7	8	9=6+7+8	10	11	12	13	14	15
Koda															
31.12.1998	104.667	62.863	-	4.232	171.763	282.379	16.177	0	298.556	0	80.103	47.418	597.840	0	-
31.12.1999	142.489	61.253	-	4.464	208.205	310.388	23.946	0	334.334	0	27.371	85.568	655.477	3.848	-
31.12.2000	139.644	66.801	-	5.760	212.205	358.324	35.664	0	393.988	0	6.946	133.465	746.604	15.461	212
31.12.2001	165.777	78.594	35.372	12.530	292.273	458.777	31.185	0	489.962	19.896	125.912	194.701	1.122.745	260.909	0
31.12.2002	172.055	82.437	18.360	6.821	279.673	551.131	30.011	0	581.142	130.276	375.636	214.813	1.581.539	542.233	0
20.06.2002	154.211	71.500	400	12.641	238.753	520.290	26.107	4	546.401	18.008	211.854	208.586	1.223.601	323.388	-1
30.06.2002	166.569	100.520	17.650	13.986	298.725	545.001	25.235	0	570.236	5.000	184.386	202.178	1.260.526	343.516	0
10.07.2002	161.125	81.265	5.180	13.518	261.088	551.665	26.254	0	577.920	5.000	197.157	201.102	1.242.267	321.526	0
20.07.2002	161.636	72.165	13.180	7.438	254.419	552.695	26.540	0	579.234	17.990	175.634	200.002	1.227.278	303.713	0
31.07.2002	160.043	90.393	4.500	7.381	262.317	561.908	27.230	0	589.138	19.879	189.043	203.922	1.264.299	326.176	0
10.08.2002	157.920	72.401	30	6.611	236.963	564.412	27.337	0	591.749	19.882	199.713	204.102	1.252.408	311.326	0
20.08.2002	154.128	79.403	8.150	9.614	251.296	561.245	27.653	0	588.899	19.879	203.824	204.533	1.268.431	330.667	0
31.08.2002	161.155	87.528	2.547	6.818	258.048	560.103	27.644	0	587.748	19.878	206.032	208.911	1.280.617	340.721	0
10.09.2002	157.171	81.160	595	5.294	244.221	564.641	141.372	0	706.013	19.879	214.610	208.338	1.393.061	336.277	0
20.09.2002	159.405	76.752	0	5.284	241.442	561.961	140.872	0	702.833	19.883	216.146	207.380	1.387.684	333.973	0
30.09.2002	161.589	86.946	1.280	5.566	255.381	563.330	141.146	0	704.475	19.873	215.125	215.069	1.409.923	349.433	0
10.10.2002	158.261	83.223	1.075	5.047	247.605	563.325	140.307	0	703.632	19.867	231.701	211.317	1.414.121	360.492	0
20.10.2002	159.395	84.841	2.799	4.639	251.673	563.279	140.149	0	703.428	19.869	236.923	212.267	1.424.160	369.960	0
31.10.2002	165.971	80.657	75	5.324	252.027	562.990	27.335	0	590.325	133.461	236.137	217.465	1.429.416	372.250	0
10.11.2002	160.040	93.056	59	4.773	257.928	562.844	28.008	0	590.852	133.471	262.920	217.012	1.462.183	405.040	0
20.11.2002	155.020	75.847	7.049	5.840	243.756	563.009	27.989	0	590.998	130.573	265.705	215.246	1.446.277	391.670	0
30.11.2002	162.487	96.470	55.945	6.193	321.095	560.758	28.645	0	589.403	130.600	334.570	218.966	1.594.634	541.741	0
10.12.2002	159.177	85.555	1.619	5.348	251.699	571.026	28.212	743	599.981	130.611	373.434	215.814	1.571.538	507.969	0
20.12.2002	167.859	75.719	19.285	6.380	269.243	552.452	30.693	6	583.151	130.601	383.745	218.756	1.585.496	538.072	0
31.12.2002	172.055	82.437	18.360	6.821	279.673	551.131	30.011	0	581.142	130.276	375.636	214.813	1.581.539	542.233	0
10.01.2003	161.119	76.386	50	5.574	243.129	551.615	29.869	0	581.485	130.568	428.488	214.376	1.598.046	559.033	0
20.01.2003	160.242	89.956	4.865	6.179	261.242	550.456	30.487	0	580.943	111.425	439.754	215.683	1.609.047	567.871	0
31.01.2003	162.139	79.765	190	5.568	247.662	533.876	29.409	0	563.285	112.224	449.286	213.046	1.585.504	564.925	0
10.02.2003	159.208	86.434	155	4.741	250.538	536.090	29.180	0	565.270	112.215	451.130	214.301	1.593.453	570.795	0
20.02.2003	155.903	95.932	839	5.694	258.368	531.395	27.943	0	559.338	112.186	450.845	212.090	1.592.827	575.628	0
28.02.2003	162.529	101.111	393	5.287	269.319	530.883	27.901	0	558.783	112.192	451.646	216.245	1.608.186	588.373	0
10.03.2003	160.260	72.971	350	4.979	238.561	530.730	27.538	0	558.268	112.201	459.086	216.141	1.584.258	567.356	0
20.03.2003	159.871	109.722	390	5.283	275.266	537.525	27.717	0	565.242	99.130	454.529	221.033	1.615.200	596.307	0
31.03.2003	165.425	83.455	827	5.035	254.743	540.989	28.222	0	569.211	99.135	435.521	212.886	1.571.496	562.150	0
10.04.2003	162.626	88.880	114	4.393	256.012	542.020	28.602	0	570.622	99.155	437.386	216.684	1.579.859	569.906	0
20.04.2003	168.449	91.344	90	4.406	264.289	542.469	28.215	0	570.684	100.718	431.220	208.509	1.575.420	570.605	0
30.04.2003	173.959	89.973	237	4.944	269.114	541.033	28.009	0	569.041	100.708	427.204	217.873	1.583.939	580.423	0
10.05.2003	169.380	95.545	1.580	4.613	271.118	541.059	27.692	0	568.752	100.716	420.791	216.396	1.577.773	575.071	0
20.05.2003	166.618	87.615	108	5.357	259.698	544.240	35.382	0	579.623	100.707	427.610	210.237	1.577.874	571.812	0
31.05.2003	173.029	85.630	105	5.137	263.900	542.913	34.489	0	577.403	100.737	425.088	211.188	1.578.316	584.103	0

2.1. Obrestne mere Banke Slovenije

		Eskontna mera	Lombardna mera	Obrestna mera obvezne rezerve	Zakonska zamudna obrestna mera	Repo			Depozit čez noč	Likvidnostno posojilo - izhod v sili
						7-dnevni	28-dnevni	60-dnevni		
		n	n	n	n	n	n	n	n	n
	Stolpec	1	2	3	4	5	6	7	8	9
	Koda									
1993		20,33	21,33	1,00	55,31	-	-	-	-	-
1994		16,00	17,00	1,00	48,53	-	...	-	-	-
1995		11,50	12,50	1,00	32,21	-	...	-	-	...
1996		10,00	11,00	1,00	27,76	-	14,34	-	-	27,76
1997		10,00	11,00	1,00	26,84	-	13,38	-	-	26,84
1998		10,00	11,00	1,00	26,55	-	10,64	-	-	26,55
1999		8,00	9,00	1,00	20,68	-	8,61	-	-	20,68
2000		8,67	9,67	1,00	24,65	9,56	8,84	10,62	-	24,65
2001		10,75	11,75	1,00	27,99	11,02	-	11,27	4,92	27,99
2002		9,75	10,96	1,00	21,16	9,61	-	-	4,00	21,25
2001	dec.	11,00	12,00	1,00	27,10	-	-	-	4,00	27,10
2002	jan.	9,00	11,00	1,00	20,80	-	-	-	4,00	20,80
	feb.	9,00	11,00	1,00	21,61	9,54	-	-	4,00	21,61
	mar.	9,00	11,00	1,00	22,06	-	-	-	4,00	22,06
	apr.	10,00	11,00	1,00	21,05	9,61	-	-	4,00	21,05
	maj	10,00	11,00	1,00	22,06	-	-	-	4,00	22,06
	jun.	10,00	11,00	1,00	21,05	10,42	-	-	4,00	21,05
	jul.	10,00	11,00	1,00	20,80	9,50	-	-	4,00	20,80
	avg.	10,00	11,00	1,00	20,80	-		-	4,00	20,80
	sep.	10,00	11,00	1,00	21,05	-	-	-	4,00	21,05
	okt.	10,00	11,00	1,00	20,80	9,67	-	-	4,00	-
	nov.	10,00	11,00	1,00	21,05	9,50	-	-	4,00	-
	dec.	10,00	10,50	1,00	20,80	9,01	-	-	4,00	-
2003	jan.	-	10,50	1,00	20,80	9,03	-	-	4,00	
	feb.	-	10,50	1,00	21,61	9,27	-	-	4,00	-
	mar.	-	9,75	1,00	19,55	9,27	-	-	4,00	-
	apr.	-	9,75	1,00	19,76	8,53	-	-	4,00	-
	maj	-	9,00	1,00	18,31	8,32	-	-	4,00	-

2.2. Obrestne mere na denarnem trgu in revalorizacijske stopnje

		Medbančni denarni trg		Revalorizacijske stopnje					
		Čez noč (SIONIA)	Do 30 dni	Temeljna obrestna mera TOM		Devizna klavzula			
						EUR		USD	
				mesečno	letna raven	mesečno	letna raven	mesečno	letna raven
	Stolpec	1	2	3	4	5	6	7	8
	Koda								
1993		...	39,1	1,7	22,38	1,9	24,9	2,5	33,6
1994		...	29,1	1,4	18,73	0,6	6,9	-0,3	-4,1
1995		...	12,2	0,7	8,19	0,6	7,6	0,0	-0,4
1996		...	14,0	0,8	9,70	0,3	3,5	1,0	12,3
1997		...	9,7	0,7	8,84	0,3	3,7	1,5	19,6
1998		...	7,5	0,7	8,51	0,2	2,1	-0,4	-4,7
1999		...	6,9	0,5	6,27	0,4	4,7	1,7	22,1
2000		...	7,0	0,7	9,06	0,6	7,2	1,3	15,6
2001		...	6,9	0,7	8,62	0,4	4,7	0,9	10,4
2002		4,8	4,9	0,6	7,66	0,3	4,0	-1,0	-11,9
2001	dec.	...	4,7	0,6	7,30	0,3	3,8	1,2	14,7
2002	jan.	...	4,5	0,6	7,30	0,5	6,3	2,4	32,5
	feb.	...	4,7	0,6	8,11	0,4	4,8	0,4	5,9
	mar.	...	4,6	0,7	8,56	0,4	4,4	-0,3	-4,0
	apr.	...	4,7	0,6	7,55	0,3	3,8	-3,3	-33,4
	maj	...	4,7	0,7	8,56	0,3	4,1	-3,2	-31,5
	jun.	...	5,7	0,6	7,55	0,3	3,7	-5,8	-51,9
	jul.	...	5,1	0,6	7,30	0,3	3,8	1,8	22,9
	avg.	...	5,1	0,6	7,30	0,3	3,6	0,1	0,8
	sep.	...	5,1	0,6	7,55	0,3	3,3	1,1	13,6
	okt.	5,1	5,2	0,6	7,30	0,3	3,6	-0,2	-2,5
	nov.	4,9	5,1	0,6	7,55	0,3	3,5	-0,7	-8,5
	dec.	4,5	4,7	0,6	7,30	0,3	3,2	-4,4	-41,2
2003	jan.	5,0	5,1	0,6	7,30	0,3	3,7	-2,8	-28,5
	feb.	6,1	6,1	0,6	8,11	0,3	3,3	-0,4	-5,2
	mar.	6,0	6,1	0,5	6,05	0,2	2,9	1,1	13,6
	apr.	6,3	6,4	0,5	6,26	0,2	2,6	-2,0	-21,4
	maj	6,0	6,1	0,4	4,81	0,3	3,0	-7,1	-57,7

2.3. Obrestne mere blagajniških zapisov Banke Slovenije

		V tolarjih								Z nakupnim bonom	Dvodelni			V EUR						V USD					
		Število dni									Tolarski del		Devizni del	Število dni						Število dni					
		2	7	12	14	30	60	270	360					60	90	120	180	270	360	60	90	120	180	270	360
		n	n	n	n	n	n	n	n	n	r	n	r	r	r	r	r	r	r	r	r	r	r	r	r
	Stolpec	1	2	3	4	5	6	7	8	9	10	11	12	13	14	15	16	17	18	19	20	21	22	23	24
	Koda																								
1993		24,57	31,75	29,50	34,22	-	-	-	-	-	...	...	...	6,67	6,79	6,92	-	-	-	...	...	...	-	-	-
1994		20,02	25,96	26,63	28,33	-	...	-	-	...	6,00	25,96	5,25	5,16	5,28	5,41	...	...	...	4,14	4,47	4,65	...	...	...
1995		5,91	9,24	9,03	10,20	...	12,78	-	-	11,00	...	...	...	4,23	4,24	4,29	4,33	4,33	4,34	5,63	5,67	5,70	5,76	5,82	5,88
1996		2,50	4,75	5,63	5,63	7,92	13,27	-	-	8,58	4,08	14,24	2,83	3,11	3,10	3,10	3,09	3,13	3,18	5,30	5,33	5,34	5,36	5,43	5,52
1997		2,50	4,00	5,00	5,00	7,83	12,98	14,33	-	9,00	4,08	13,29	2,83	3,17	3,20	3,23	3,27	3,33	3,41	5,55	5,61	5,62	5,68	5,78	5,89
1998		2,23	3,53	4,18	4,35	7,37	10,40	12,39	-	8,80	2,90	11,70	3,00	3,36	3,40	3,42	3,47	3,52	3,58	5,40	5,40	5,39	5,36	5,36	5,36
1999		1,70	2,70	3,20	3,30	5,23	7,13	9,08	-	7,13	2,50	8,94	2,31	2,75	2,80	2,83	2,88	2,92	2,98	5,16	5,25	5,30	5,36	5,44	5,54
2000		2,74	2,70	4,66	3,30	5,50	8,19	9,35	-	8,50	2,50	11,50	2,00	4,16	4,23	4,29	4,39	4,52	4,62	6,29	6,37	6,40	6,48	6,59	6,68
2001		6,00	-	7,83	-	-	10,42	11,16	-	-	-	-	-	4,08	4,04	4,00	4,46	4,37	4,35	3,55	3,52	3,50	5,16	5,07	5,05
2002		-	-	-	-	-	8,44	9,72	11,75	-	-	-	-	3,14	3,14	3,15	-	-	-	1,60	1,62	1,65	-	-	-
2001	jan.	5,00	-	7,00	-	-	10,00	11,00	-	-	-	-	-	4,60	4,59	4,55	4,48	4,39	4,36	5,52	5,44	5,38	5,28	5,18	5,15
	feb.	5,00	-	7,00	-	-	10,00	11,00	-	-	-	-	-	4,59	4,57	4,53	4,43	4,35	4,33	5,32	5,23	5,17	5,04	4,95	4,94
	mar.	6,50	-	8,50	-	-	11,00	-	-	-	-	-	-	4,45	4,40	4,36	-	-	-	4,78	4,70	4,62	-	-	-
	apr.	6,50	-	8,50	-	-	11,00	-	-	-	-	-	-	4,55	4,51	4,46	-	-	-	4,28	4,24	4,21	-	-	-
	maj	6,50	-	8,50	-	-	11,00	-	-	-	-	-	-	4,40	4,38	4,35	-	-	-	3,88	3,86	3,84	-	-	-
	jun.	6,50	-	8,50	-	-	11,00	11,50	-	-	-	-	-	4,29	4,26	4,21	-	-	-	3,59	3,56	3,56	-	-	-
	jul.	-	-	8,50	-	-	11,00	11,50	-	-	-	-	-	4,34	4,32	4,29	-	-	-	3,58	3,54	3,53	-	-	-
	avg.	-	-	8,50	-	-	11,00	11,50	-	-	-	-	-	4,18	4,14	4,08	-	-	-	3,37	3,34	3,32	-	-	-
	sep.	-	-	8,50	-	-	11,00	11,50	-	-	-	-	-	3,55	3,52	3,50	-	-	-	2,43	2,43	2,42	-	-	-
	okt.	-	-	7,00	-	-	11,00	11,50	-	-	-	-	-	3,45	3,40	3,33	-	-	-	2,20	2,18	2,16	-	-	-
	nov.	-	-	7,00	-	-	9,00	10,83	-	-	-	-	-	3,28	3,20	3,15	-	-	-	1,95	1,96	1,97	-	-	-
	dec.	-	-	6,50	-	-	8,00	10,08	-	-	-	-	-	3,28	3,20	3,15	-	-	-	1,74	1,73	1,76	-	-	-
2002	jan.	-	-	-	-	-	7,75	8,77	-	-	-	-	-	3,16	3,15	3,14	-	-	-	1,60	1,62	1,66	-	-	-
	feb.	-	-	-	-	-	7,75	8,94	-	-	-	-	-	3,19	3,20	3,21	-	-	-	1,67	1,70	1,74	-	-	-
	mar.	-	-	-	-	-	8,00	9,81	-	-	-	-	-	3,19	3,20	3,21	-	-	-	1,77	1,83	1,89	-	-	-
	apr.	-	-	-	-	-	8,25	9,76	-	-	-	-	-	3,19	3,23	3,26	-	-	-	1,70	1,77	1,83	-	-	-
	maj	-	-	-	-	-	8,75	9,97	-	-	-	-	-	3,27	3,32	3,39	-	-	-	1,70	1,77	1,83	-	-	-
	jun.	-	-	-	-	-	8,75	10,00	-	-	-	-	-	3,25	3,29	3,33	-	-	-	1,69	1,71	1,75	-	-	-
	jul.	-	-	-	-	-	8,75	10,00	-	-	-	-	-	3,21	3,24	3,25	-	-	-	1,67	1,68	1,69	-	-	-
	avg.	-	-	-	-	-	8,75	9,96	-	-	-	-	-	3,16	3,17	3,16	-	-	-	1,60	1,60	1,58	-	-	-
	sep.	-	-	-	-	-	8,75	10,00	-	-	-	-	-	3,16	3,17	3,16	-	-	-	1,65	1,65	1,65	-	-	-
	okt.	-	-	-	-	-	8,75	10,00	-	-	-	-	-	3,12	3,10	3,06	-	-	-	1,66	1,66	1,67	-	-	-
	nov.	-	-	-	-	-	8,75	9,91	12,00	-	-	-	-	3,01	2,92	2,88	-	-	-	1,22	1,22	1,22	-	-	-
	dec.	-	-	-	-	-	8,25	9,50	11,50	-	-	-	-	2,74	2,74	2,74	-	-	-	1,25	1,25	1,27	-	-	-
2003	jan.	-	-	-	-	-	8,25	9,29	11,50	-	-	-	-	2,66	2,64	2,62	-	-	-	1,17	1,17	1,18	-	-	-
	feb.	-	-	-	-	-	8,25	9,20	-	-	-	-	-	2,55	2,52	2,47	-	-	-	1,17	1,17	1,18	-	-	
	mar.	-	-	-	-	-	7,50	8,29	-	-	-	-	-	2,38	2,34	2,31	-	-	-	1,08	1,06	1,04	-	-	-
	apr.	-	-	-	-	-	7,50	8,20	-	-	-	-	-	2,38	2,34	2,31	-	-	-	1,13	1,12	1,11	-	-	-
	maj	-	-	-	-	-	7,25	7,71	-	-	-	-	-	2,18	2,15	2,11	-	-	-	1,13	1,12	1,11	-	-	-

2.4.1. Povprečne deklarirane obrestne mere bank (tolarska revalorizacijska klavzula)

		Aktivne obrestne mere												Pasivne obrestne mere																
		Kratkoročna posojila						Dolgoročna posojila						Vpogledne vloge		Vezane vloge														
		Za tekoče poslovanje gospodarstvu			Potrošniška posojila prebivalstvu			Za osnovna sredstva gospodarstvu			Za stanov. gradnjo prebivalstvu					Do 30 dni		31 - 90 dni			91 - 180 dni			181 dni - 1 leto			Nad 1 leto		
		r	Razpon	n	r	Razpon	n	r	Razpon	n	r	Razpon	n	n	Razpon	n	Razpon	r	Razpon	n	r	Razpon	n	r	Razpon	n	r	Razpon	n
Stolpec		1	2	3	4	5	6	7	8	9	10	11	12	13	14	15	16	17	18	19	20	21	22	23	24	25	26	27	28
Koda																													
1993		20,4	4,4	48,6	19,3	3,1	47,2	21,2	3,2	49,6	14,9	1,4	41,7	...	...	23,2	0,4	7,9	1,2	33,0	8,8	1,5	34,2	10,2	1,2	35,9	11,2	1,1	37,1
1994		16,9	4,0	38,9	16,3	2,1	38,2	17,3	3,3	39,4	13,8	2,2	35,2	...	...	19,2	0,5	7,8	1,0	28,1	8,6	1,2	29,0	9,7	1,0	30,3	11,0	0,7	31,9
1995		13,9	3,6	23,4	13,0	1,4	22,4	15,2	3,1	24,8	12,4	1,8	21,8	...	...	8,6	0,7	6,5	0,7	15,4	7,3	0,7	16,2	7,9	0,6	16,9	9,7	0,5	18,9
1996		11,7	2,8	22,6	10,7	1,1	21,5	12,7	2,4	23,7	11,1	1,7	21,9	1,4	0,4	8,2	1,1	4,9	0,5	15,1	5,3	0,4	15,6	5,6	0,3	16,0	7,2	0,3	17,6
1997		10,3	2,7	20,0	8,9	1,6	18,5	11,5	2,3	21,3	9,9	1,9	19,6	1,1	0,1	7,4	1,2	3,9	0,4	13,1	4,3	0,4	13,5	4,8	0,4	14,0	6,4	0,7	15,8
1998		6,9	1,8	16,1	5,5	0,3	14,5	8,1	1,3	17,3	7,1	1,2	16,2	1,0	0,0	6,9	1,0	1,8	0,2	10,5	2,5	0,2	11,2	3,0	0,3	11,8	4,3	0,3	13,2
1999		5,7	1,8	12,4	4,1	0,2	10,7	7,4	1,6	14,2	5,8	1,0	12,4	1,0	0,0	3,9	0,3	0,9	0,1	7,2	1,8	0,2	8,2	2,4	0,2	8,9	4,0	1,0	10,6
2000		6,2	2,2	15,8	4,2	0,2	13,6	7,9	2,0	17,7	5,8	1,0	15,4	1,0	0,0	3,7	0,4	0,9	0,1	10,0	2,0	0,1	11,2	2,8	0,2	12,1	4,5	1,1	14,0
2001		5,9	1,7	15,1	4,5	0,2	13,5	7,8	1,8	17,1	5,7	0,9	14,8	1,0	0,0	4,6	1,0	1,1	0,2	9,8	2,4	0,2	11,3	3,4	0,2	12,3	4,7	1,0	13,7
2002		...	1,8	13,2	...	0,2	12,3	7,4	2,0	15,6	5,4	1,0	13,5	1,0	0,0	3,9	1,1	...	0,3	8,2	...	0,2	9,1	...	0,2	9,8	3,6	0,9	11,5
2001	maj	5,9	1,7	15,0	4,5	0,3	13,4	7,9	1,9	17,1	5,7	0,9	14,7	0,9	0,0	4,9	1,0	1,1	0,2	9,8	2,5	0,2	11,3	3,5	0,2	12,3	4,7	1,0	13,7
	jun.	5,9	1,7	16,7	4,5	0,3	15,1	7,9	1,9	18,8	5,6	0,9	16,4	0,9	0,0	4,9	1,1	1,1	0,2	11,4	2,5	0,2	12,9	3,4	0,3	13,9	4,7	1,0	15,3
	jul.	5,9	1,7	16,3	4,5	0,3	14,8	7,9	1,9	18,5	5,6	0,9	16,0	0,9	0,0	4,9	1,1	1,1	0,2	11,1	2,5	0,2	12,6	3,4	0,3	13,6	4,7	1,0	15,0
	avg.	5,9	1,7	14,9	4,5	0,2	13,4	7,8	1,8	17,1	5,7	0,9	14,7	1,0	0,0	5,0	1,1	1,1	0,2	9,8	2,5	0,2	11,3	3,4	0,3	12,3	4,7	1,0	13,6
	sep.	5,9	1,7	15,3	4,5	0,2	13,7	7,8	1,9	17,4	5,6	0,9	15,0	1,0	0,0	5,0	1,1	1,1	0,2	10,1	2,5	0,2	11,6	3,4	0,3	12,6	4,7	1,0	14,0
	okt.	6,0	1,8	13,7	4,7	0,2	12,3	7,9	1,9	15,8	5,7	0,9	13,4	1,0	0,0	5,0	1,1	1,1	0,2	8,5	2,5	0,2	10,0	3,4	0,3	11,0	4,7	1,0	12,3
	nov.	6,0	1,8	14,0	4,7	0,2	12,6	7,9	1,9	16,0	5,6	1,0	13,6	1,0	0,0	5,0	1,1	1,1	0,2	8,8	2,5	0,2	10,3	3,4	0,3	11,2	4,7	1,0	12,6
	dec.	6,0	1,8	13,7	4,7	0,2	12,3	7,9	1,9	15,8	5,6	1,0	13,3	1,1	0,1	4,7	0,9	1,1	0,2	8,5	2,5	0,2	10,0	3,4	0,3	11,0	4,7	1,0	12,3
2002	jan.	6,0	1,8	13,7	4,7	0,2	12,3	7,8	2,0	15,7	5,6	1,0	13,3	1,1	0,1	4,3	0,8	1,0	0,1	8,4	2,3	0,2	9,8	3,2	0,2	10,7	4,6	1,0	12,2
	feb.	5,9	1,8	14,5	4,6	0,2	13,1	7,7	2,0	16,5	5,7	1,0	14,2	1,1	0,1	4,3	0,8	0,9	0,2	9,1	2,1	0,2	10,4	3,0	0,2	11,3	4,4	1,0	12,8
	mar.	5,9	1,8	14,9	4,6	0,2	13,5	7,6	2,0	16,8	5,6	1,0	14,7	1,1	0,1	3,8	1,1	0,8	0,1	9,4	2,0	0,2	10,7	2,8	0,2	11,6	4,1	0,9	13,0
	apr.	5,8	1,8	13,8	4,5	0,2	12,4	7,5	2,0	15,6	5,6	1,0	13,6	1,1	0,1	3,8	1,1	0,6	0,1	8,2	1,8	0,1	9,5	2,6	0,2	10,3	3,8	0,9	11,6
	maj	5,7	1,8	14,8	4,4	0,1	13,3	7,4	2,0	16,6	5,4	1,1	14,5	1,1	0,1	3,8	1,1	0,6	0,1	9,2	1,6	0,1	10,3	2,3	0,2	11,1	3,5	0,9	12,4
	jun.	5,7	1,8	13,7	4,4	0,1	12,2	7,4	2,0	15,5	5,4	1,1	13,4	1,1	0,1	3,9	1,1	0,5	0,1	8,1	1,5	0,1	9,1	2,2	0,2	10,0	3,4	0,8	11,2
	jul.	-	1,9	12,2	-	0,3	11,8	7,3	2,1	15,2	5,4	1,0	13,1	1,0	0,0	3,7	1,2	-	0,4	7,9	-	0,2	8,5	-	0,2	9,1	3,3	0,8	10,9
	avg.	-	1,9	12,2	-	0,3	11,7	7,2	2,1	15,0	5,4	1,0	13,0	1,0	0,0	3,7	1,1	-	0,4	7,8	-	0,2	8,3	-	0,3	8,9	3,3	0,8	10,8
	sep.	-	1,9	12,2	-	0,3	11,7	7,2	2,1	15,3	5,3	1,0	13,3	1,0	0,0	3,7	1,1	-	0,4	7,8	-	0,2	8,3	-	0,3	8,9	3,3	0,8	11,1
	okt.	-	1,9	12,1	-	0,3	11,7	7,2	2,1	15,0	5,3	1,0	13,0	1,0	0,0	3,9	1,2	-	0,4	7,8	-	0,2	8,2	-	0,3	8,9	3,3	0,8	10,8
	nov.	-	1,8	12,0	-	0,3	11,6	6,9	2,1	15,0	5,3	1,0	13,2	1,0	0,0	4,0	1,1	-	0,4	7,6	-	0,2	8,1	-	0,3	8,7	3,1	0,8	10,8
	dec.	-	1,7	11,8	-	0,3	11,6	6,9	2,1	14,7	5,2	1,0	12,9	1,0	0,0	4,0	1,0	-	0,4	7,6	-	0,2	8,0	-	0,3	8,6	3,0	0,8	10,5
2003	jan.	-	1,7	11,8	-	0,2	11,5	6,8	2,1	14,5	5,2	1,0	12,9	1,0	0,0	3,9	1,1	-	0,3	7,2	-	0,2	7,6	-	0,3	8,4	2,7	0,8	10,2
	feb.	-	1,8	11,6	-	0,2	11,1	6,6	2,1	15,3	5,1	0,9	13,6	1,0	0,0	4,0	1,1	-	0,4	7,1		0,2	7,5	-	0,3	8,1	2,5	0,8	10,8
	mar.	-	1,7	11,4	-	0,2	11,1	6,5	2,1	12,9	4,8	1,0	11,2	1,0	0,0	4,0	1,1	-	0,3	6,8	-	0,2	7,1	-	0,2	7,8	2,4	0,8	8,6
	apr.	-	1,7	11,2	-	0,1	10,8	6,4	2,1	13,1	4,7	0,9	11,3	1,0	0,0	4,0	1,1	-	0,3	6,4	-	0,2	6,7	-	0,2	7,3	2,3	0,7	8,7
	maj	-	1,7	11,1	-	0,1	10,7	6,4	2,1	11,5	4,7	1,0	9,7	1,0	0,0	4,0	1,1	-	0,3	6,3	-	0,2	6,6	-	0,3	7,2	2,3	0,7	7,2

2.4.2. Povprečne deklarirane obrestne mere bank (devizna klavzula)

	Aktivne obrestne mere						Pasivne obrestne mere																	
	Kratkoročna posojila za tekoče poslovanje gospodarstvu			Dolgoročna posojila za osnovna sredstva gospodarstvu			Devizne vloge (EUR)				Vezane tolarske vloge													
							Na vpogled		Vezane		Do 30 dni			31 - 90 dni			91 - 180 dni			181 dni - 1 leto			Nad 1 leto		
	r(D)	Razpon	n	r(D)	Razpon	n	r(D)	Razpon	r(D)	Razpon	r(D)	Razpon	n	r(D)	Razpon	n	r(D)	Razpon	n	r(D)	Razpon	n	r(D)	Razpon	n
Stolpec	1	2	3	4	5	6	7	8	9	10	11	12	13	14	15	16	17	18	19	20	21	22	23	24	25
Koda																									
1993	19,4	3,7	50,5	19,7	3,3	50,8	2,9	1,0	6,5	0,9	...	...	...	7,7	1,4	35,7	8,6	0,8	36,8	9,9	0,8	38,4	9,9	0,9	38,4
1994	16,8	3,8	25,0	17,1	3,7	25,3	2,6	0,5	5,2	0,7	...	...	...	7,5	2,0	15,1	8,3	1,6	15,9	9,0	1,8	16,6	10,7	1,1	18,4
1995	14,3	2,7	23,6	15,3	2,8	24,7	2,3	0,5	4,8	0,9	2,8	0,0	11,2	5,8	1,5	14,5	6,5	1,3	15,1	7,4	0,9	16,1	8,8	0,8	17,7
1996	12,2	3,1	16,6	13,1	2,7	17,6	1,5	0,3	3,1	0,4	0,5	0,0	4,4	3,9	1,2	8,0	4,4	1,1	8,5	5,1	0,7	9,2	6,4	0,9	10,5
1997	11,2	3,0	15,6	12,4	2,7	16,8	1,4	0,3	3,1	0,5	0,2	0,0	4,1	3,2	0,9	7,3	3,7	0,9	7,8	4,2	0,9	8,3	5,7	1,3	9,8
1998	9,4	2,8	11,7	10,5	2,2	12,9	1,4	0,3	3,1	0,5	0,1	0,0	2,3	1,7	0,2	3,9	2,5	0,2	4,7	3,0	0,2	5,2	4,3	0,7	6,6
1999	7,3	1,8	12,4	8,6	1,4	13,8	1,1	0,3	2,4	0,6	0,1	0,0	4,9	0,9	0,1	5,7	1,9	0,1	6,7	2,4	0,2	7,3	4,0	0,9	9,0
2000	7,2	1,9	15,0	8,8	1,6	16,6	0,9	0,2	3,2	1,3	0,1	0,0	7,3	0,9	0,0	8,2	2,0	0,1	9,4	2,8	0,1	10,2	4,5	1,1	12,1
2001	6,9	1,3	12,0	8,1	0,9	13,2	0,8	0,2	3,0	1,1	0,1	0,0	4,8	1,2	0,1	5,9	2,5	0,1	7,3	3,4	0,2	8,2	4,7	1,0	9,7
2002	6,9	1,5	11,1	7,7	0,9	12,0	0,7	0,1	2,3	0,9	0,1	0,0	4,1	1,5	0,1	5,6	2,5	0,1	6,6	3,2	0,2	7,3	3,8	0,8	8,0
2001 maj	7,0	1,2	11,4	8,2	1,4	12,7	0,9	0,2	3,3	1,2	0,1	0,0	4,3	1,1	0,1	5,4	2,5	0,1	6,8	3,5	0,2	7,8	4,8	0,9	9,2
jun.	6,9	1,2	11,6	8,5	0,5	13,1	0,9	0,2	3,2	1,2	0,1	0,0	4,4	1,3	0,1	5,7	2,6	0,2	7,1	3,5	0,2	8,0	4,8	0,9	9,3
jul.	6,9	1,2	11,9	8,4	0,5	13,5	0,8	0,2	3,1	1,1	0,1	0,0	4,8	1,3	0,1	6,1	2,6	0,2	7,5	3,5	0,2	8,3	4,8	0,9	9,7
avg.	7,0	1,2	12,1	8,5	0,5	13,6	0,8	0,2	3,1	1,1	0,1	0,0	4,8	1,3	0,1	6,1	2,7	0,2	7,5	3,5	0,2	8,4	4,8	0,9	9,7
sep.	7,1	1,3	10,4	8,5	0,8	11,9	0,8	0,2	2,9	1,1	0,1	0,0	3,2	1,3	0,1	4,5	2,6	0,1	5,8	3,5	0,2	6,7	4,7	1,0	8,0
okt.	6,9	1,2	9,6	7,7	0,7	10,5	0,7	0,1	2,4	1,0	0,1	0,0	2,6	1,3	0,1	3,9	2,6	0,2	5,3	3,4	0,2	6,1	4,7	1,0	7,4
nov.	6,9	1,2	10,6	7,4	0,7	11,1	0,7	0,1	2,3	0,9	0,1	0,0	3,5	1,3	0,2	4,8	2,6	0,2	6,2	3,4	0,2	7,0	4,7	1,0	8,3
dec.	6,9	1,2	10,9	7,7	0,7	11,8	0,7	0,1	2,2	0,9	0,1	0,0	3,9	1,3	0,1	5,2	2,6	0,2	6,5	3,4	0,2	7,4	4,7	1,0	8,7
2002 jan.	7,0	1,5	13,8	8,0	0,6	14,8	0,7	0,1	2,2	0,9	0,1	0,0	6,4	1,2	0,1	7,6	2,5	0,2	9,0	3,3	0,2	9,9	4,7	1,0	11,3
feb.	7,0	1,5	12,2	7,8	0,7	13,0	0,7	0,1	2,3	1,0	0,1	0,0	4,9	1,1	0,1	6,0	2,3	0,2	7,2	3,1	0,2	8,1	4,4	1,0	9,5
mar.	7,0	1,5	11,7	7,8	0,7	12,5	0,7	0,1	2,3	1,0	0,1	0,0	4,5	1,0	0,1	5,4	2,2	0,2	6,7	2,9	0,2	7,4	4,2	0,9	8,8
apr.	7,0	1,5	11,1	7,8	0,7	11,9	0,7	0,1	2,4	1,1	0,1	0,0	3,9	0,8	0,1	4,6	2,0	0,1	5,8	2,7	0,1	6,6	3,9	0,9	7,8
maj	7,0	1,5	11,4	7,8	0,7	12,1	0,7	0,1	2,4	1,1	0,1	0,0	4,2	0,8	0,1	4,9	1,8	0,1	5,9	2,5	0,1	6,7	3,7	0,8	7,9
jun.	7,0	1,5	11,0	7,8	0,7	11,8	0,7	0,1	2,5	1,1	0,1	0,0	3,8	0,8	0,1	4,6	1,8	0,1	5,6	2,6	0,1	6,3	3,7	0,7	7,5
jul.	5,9	0,0	10,0	7,5	0,9	11,6	0,8	0,2	2,3	1,0	0,1	0,0	3,9	2,6	0,1	6,5	3,4	0,1	7,4	4,0	0,1	8,0	3,6	0,7	7,6
avg.	7,0	1,8	10,8	7,5	1,2	11,4	0,8	0,2	2,3	1,0	0,2	0,1	3,7	2,1	0,3	5,8	3,1	0,1	6,7	3,7	0,2	7,4	3,6	0,6	7,3
sep.	6,9	1,8	10,4	7,5	1,2	11,1	0,8	0,2	2,2	0,9	0,2	0,1	3,5	1,8	0,1	5,2	2,8	0,1	6,1	3,4	0,2	6,8	3,6	0,7	7,0
okt.	6,7	1,8	10,5	7,5	1,2	11,4	0,8	0,2	2,1	0,8	0,2	0,1	3,8	1,9	0,2	5,6	2,7	0,1	6,4	3,5	0,2	7,2	3,6	0,7	7,4
nov.	6,9	1,9	10,6	7,5	1,2	11,2	0,8	0,2	2,1	0,8	0,2	0,1	3,6	1,9	0,2	5,4	2,7	0,2	6,3	3,5	0,2	7,0	3,4	0,7	7,0
dec.	6,4	0,7	9,9	7,5	1,3	11,0	0,8	0,2	2,0	0,7	0,2	0,1	3,4	2,0	0,2	5,3	2,8	0,1	6,1	3,4	0,2	6,8	3,4	0,7	6,7
2003 jan.	6,3	0,7	10,3	7,4	1,3	11,4	0,7	0,2	1,9	0,7	0,2	0,1	4,0	2,0	0,2	5,8	2,7	0,1	6,5	3,3	0,2	7,2	3,2	0,7	7,0
feb.	6,3	0,7	9,8	7,3	1,3	10,8	0,7	0,2	1,9	0,7	0,2	0,1	3,6	1,8	0,2	5,2	2,6	0,1	6,0	3,2	0,2	6,6	3,0	0,6	6,4
mar.	6,2	0,7	9,3	7,2	1,3	10,4	0,7	0,2	1,8	0,6	0,3	0,2	3,2	1,7	0,2	4,7	2,2	0,3	5,3	3,0	0,2	6,0	3,0	0,6	6,0
apr.	6,1	0,7	8,9	7,2	1,3	10,0	0,6	0,1	1,7	0,6	0,3	0,2	2,9	1,7	0,2	4,4	2,4	0,1	5,1	3,0	0,2	5,7	2,9	0,6	5,6
maj	6,0	0,6	9,2	7,1	1,2	10,3	0,6	0,1	1,7	0,6	0,3	0,2	3,3	1,7	0,2	4,8	2,4	0,1	5,5	3,0	0,2	6,1	2,9	0,6	6,0

2.5.1. Povprečne efektivne obrestne mere bank (tolarska revalorizacijska klavzula)

		Aktivne obrestne mere				Pasivne obrestne mere					
		Kratkoročna posojila		Dolgoročna posojila		Vpogledne vloge	Vezane vloge				
							Do 30 dni	31 dni - 1 leto		Nad 1 leto	
	Stolpec	r	n	r	n	n	n	r	n	r	n
	Koda	1	2	3	4	5	6	7	8	9	10
1997		9,7	18,9	9,8	19,0	1,1	7,7	5,0	14,3	6,9	15,8
1998		7,1	15,6	7,9	16,6	1,0	7,2	3,0	11,8	5,9	14,6
1999		5,2	11,3	6,3	12,8	1,0	4,3	2,0	8,2	4,9	11,4
2000		5,0	13,9	6,1	15,3	1,0	4,1	2,0	11,1	4,5	14,1
2001		5,0	13,6	6,0	14,7	1,0	5,2	2,5	11,2	4,5	13,5
2002		...	12,5	...	13,5	1,1	4,7	...	9,7	...	12,1
1998	III	6,7	14,6	7,5	15,5	1,0	5,9	2,4	10,3	5,7	13,7
	IV	5,9	11,9	6,8	13,1	1,0	5,7	2,0	8,2	5,4	11,8
1999	I	5,5	11,5	6,6	13,0	1,0	5,2	1,9	8,2	5,1	11,6
	II	5,1	9,9	6,4	11,6	1,0	4,1	2,0	6,9	4,9	9,9
	III	5,0	11,1	6,1	12,5	1,0	4,0	1,9	8,1	4,7	11,3
	IV	5,1	12,7	6,1	14,2	1,0	4,0	2,0	9,7	4,7	12,8
2000	I	5,0	13,7	6,1	15,1	1,0	4,1	2,0	10,8	4,4	13,6
	II	4,9	14,0	6,0	15,3	1,0	4,0	2,0	11,2	4,5	14,5
	III	4,9	13,9	6,1	15,5	1,0	4,0	2,0	11,2	4,5	14,4
	IV	5,0	14,1	6,1	15,3	1,0	4,3	2,1	11,2	4,5	14,0
2001	I	5,0	14,0	6,1	15,1	1,0	4,9	2,2	11,2	4,3	13,5
	II	5,0	14,2	6,1	15,4	1,0	5,2	2,5	11,7	4,5	14,1
	III	4,9	14,0	6,0	15,0	1,0	5,4	2,6	11,9	4,7	14,1
	IV	4,9	12,3	6,0	13,4	1,0	5,3	2,6	10,2	4,7	12,2
2002	I	4,9	12,8	6,1	14,1	1,0	4,8	2,5	10,8	4,4	12,8
	II	...	13,0	...	13,9	1,1	4,5	...	10,2	...	12,3
	III	-	12,2	...	13,1	1,1	4,6	-	9,2	...	11,8
	IV	-	12,0	...	12,9	1,1	4,8	-	8,7	...	11,7
2003	I	-	11,8	...	12,5	1,0	4,8	-	8,3	...	10,9

2.5.2. Povprečne efektivne obrestne mere bank (devizna klavzula)

		Aktivne obrestne mere				Pasivne obrestne mere			
		Kratkoročna posojila		Dolgoročna posojila		Vezane vloge			
						31 dni - 1 leto		Nad 1 leto	
		r(D)	n	r(D)	n	r(D)	n	r(D)	n
	Stolpec	1	2	3	4	5	6	7	8
	Koda								
1997		8,7	13,5	8,7	14,4	4,8	9,6	6,6	10,9
1998		7,1	9,4	7,6	9,2	3,0	2,9	5,9	8,3
1999		5,9	11,4	6,9	12,2	1,7	7,3	5,1	10,2
2000		5,9	13,6	6,9	14,7	2,1	9,5	5,1	12,9
2001		5,7	10,7	7,0	12,2	2,9	8,0	5,3	10,2
2002		...	9,1	...	10,3	...	7,4	...	9,2
1998	III	7,0	10,1	6,9	7,1	2,3	-3,4	5,9	8,7
	IV	6,9	15,4	7,5	15,8	1,4	9,1	5,8	14,3
1999	I	6,5	11,6	6,9	11,9	1,7	6,0	5,3	9,6
	II	6,1	16,3	7,0	16,5	1,4	11,5	5,3	15,1
	III	5,3	9,9	6,5	10,7	1,6	7,5	5,0	9,2
	IV	5,8	7,7	7,0	9,6	2,2	4,1	4,9	7,0
2000	I	5,9	16,3	6,6	16,8	1,9	11,4	4,8	15,1
	II	5,5	13,2	6,9	15,1	2,0	9,6	4,9	13,2
	III	5,9	12,7	7,1	14,1	2,2	8,9	5,2	12,2
	IV	6,2	12,0	7,0	12,7	2,3	8,0	5,4	11,1
2001	I	6,0	14,1	7,2	14,9	2,5	10,2	5,5	13,1
	II	5,9	10,3	7,0	11,5	2,7	7,7	5,2	9,7
	III	5,6	9,4	7,0	11,3	3,1	7,3	5,3	9,6
	IV	5,4	9,1	7,0	10,9	3,1	6,8	5,1	8,5
2002	I	5,4	10,4	6,3	11,6	3,1	8,5	5,0	10,4
	II	...	9,7	...	10,4	...	7,3	...	9,0
	III	...	8,0	...	9,9	...	6,8	...	8,7
	IV	...	8,3	...	9,5	...	7,1	...	8,7
2003	I	...	7,6	...	9,2	...	6,6	...	7,6

2.6.1. Obrestne mere kratkoročnih državnih vrednostnih papirjev

Vrednostni papir	Datum izdaje	Datum dospetja	Obrestna mera	Obseg izdaje	Valuta izdaje	Indeksacija glavnice	Valuta plačila	Število lotov po apoenih v originalnih valutah							
								100	500	1.000	10.000	100.000	10mio	50 mio	100 mio
Zakladne menice - enomesečne															
100. Izdaja	03.04.2003	05.05.2003	7,30%	5.020.000.000	SIT	-	SIT	-	-	-	-	-	502	-	-
101. izdaja	10.04.2003	08.05.2003	7,18%	5.010.000.000	SIT	-	SIT	-	-	-	-	-	501	-	-
102. izdaja	17.04.2003	15.05.2003	7,59%	5.010.000.000	SIT	-	SIT	-	-	-	-	-	501	-	-
103. izdaja	24.04.2003	22.05.2003	7,44%	5.000.000.000	SIT	-	SIT	-	-	-	-	-	500	-	-
104. Izdaja	05.05.2003	29.05.2003	7,39%	5.010.000.000	SIT	-	SIT	-	-	-	-	-	501	-	-
105. Izdaja	08.05.2003	05.06.2003	7,08%	5.020.000.000	SIT	-	SIT	-	-	-	-	-	502	-	-
106. izdaja	15.05.2003	12.06.2003	7,12%	5.000.000.000	SIT	-	SIT	-	-	-	-	-	500	-	-
107. izdaja	22.05.2003	19.06.2003	6,90%	5.040.000.000	SIT	-	SIT	-	-	-	-	-	504	-	-
108. izdaja	29.05.2003	29.06.2003	6,95%	5.000.000.000	SIT	-	SIT	-	-	-	-	-	500	-	-
Zakladne menice - trimesečne															
58. izdaja	27.02.2003	29.05.2003	8,30%	5.000.010.000	SIT	-	SIT	-	-	-	500.001	-	-	-	-
59. izdaja	27.03.2003	26.06.2003	7,90%	5.000.020.000	SIT	-	SIT	-	-	-	500.002	-	-	-	-
60. izdaja	24.04.2003	24.07.2003	7,28%	5.000.000.000	SIT	-	SIT	-	-	-	500.000	-	-	-	-
61. izdaja	29.05.2003	28.08.2003	6,90%	5.000.010.000	SIT	-	SIT	-	-	-	500.001	-	-	-	-
Zakladne menice - šestmesečne															
20. izdaja	27.12.2002	26.06.2003	8,75%	6.500.000.000	SIT	-	SIT	-	-	-	650.000	-	-	-	-
21. izdaja	27.02.2003	28.08.2003	8,29%	5.000.000.000	SIT	-	SIT	-	-	-	500.000	-	-	-	-
22. izdaja	24.04.2003	30.10.2003	7,22%	5.000.000.000	SIT	-	SIT	-	-	-	500.000	-	-	-	-
Zakladne menice - dvanajstmesečne															
13. izdaja	30.05.2002	29.05.2003	9,52%	5.000.000.000	SIT	-	SIT	-	-	-	500.000	-	-	-	-
14. izdaja	25.07.2002	24.07.2003	9,35%	6.000.000.000	SIT	-	SIT	-	-	-	600.000	-	-	-	-
15. izdaja	26.09.2002	25.09.2003	8,99%	6.000.010.000	SIT	-	SIT	-	-	-	600.001	-	-	-	-
16. izdaja	28.11.2002	27.11.2003	9,00%	6.500.010.000	SIT	-	SIT	-	-	-	650.001	-	-	-	-
17. izdaja	30.01.2003	29.01.2004	8,27%	5.000.000.000	SIT	-	SIT	-	-	-	500.000	-	-	-	-
18. izdaja	27.03.2003	25.03.2004	7,33%	5.000.000.000	SIT	-	SIT	-	-	-	500.000	-	-	-	-
19. izdaja	29.05.2003	27.05.2004	6,49%	5.000.000.000	SIT	-	SIT	-	-	-	500.000	-	-	-	-

Datum izdaje pri nematerializiranih vrednostnih papirjih je datum začetka obrestovanja.

2.6.2. Obrestne mere dolgoročnih državnih vrednostnih papirjev

Državne obveznice	Datum izdaje	Datum dospetja	Obrestna mera	Obseg izdaje	Valuta izdaje	Indeksacija glavnice	Valuta plačila
Državne obveznice							
RS04	04.04.1997	30.06.2022	8,00%	101.709.280	EUR	-	SIT
RS06	29.05.1997	15.02.2015	3,00%	43.711.900.000	SIT	90%DPC	SIT
RS08	30.06.1993	31.05.2003	5,00%	49.357.322	EUR	-	SIT in EUR
RS10	15.10.1997	31.05.2007	4,50%	52.189.610.000	SIT	TOM	SIT
RS13	29.06.1998	29.06.2008	5,55%	54.555.154	EUR	-	SIT
RS14	01.06.1999	01.06.2003	TOM + 4,00%	6.304.000.000	SIT	-	SIT
RS16	24.02.2000	24.02.2003	TOM + 4,20%	6.000.000.000	SIT	-	SIT
RS17	24.02.2000	24.02.2005	TOM + 4,70%	9.000.000.000	SIT	-	SIT
RS18	26.04.2000	26.04.2010	6,00%	50.000.000	EUR	-	SIT
RS19	24.07.2000	24.07.2003	TOM + 4,20%	6.000.000.000	SIT	-	SIT
RS20	01.12.2000	01.12.2003	TOM + 4,20%	6.000.000.000	SIT	-	SIT
RS21	01.02.2001	01.03.2015	TOM + 1,00%	20.000.000.000	SIT	-	SIT
RS22	13.02.2001	13.02.2006	TOM + 4,70%	8.000.000.000	SIT	-	SIT
RS23	13.02.2001	13.02.2011	6,00%	40.000.000	EUR	-	SIT
RS24	13.03.2001	13.03.2004	TOM + 4,20%	11.000.000.000	SIT	-	SIT
RS25	18.04.2001	18.04.2006	TOM + 4,70%	8.000.000.000	SIT	-	SIT
RS26	01.06.2001	01.06.2011	5,375%	50.000.000	EUR	-	SIT
RS27	04.12.2001	04.12.2006	TOM + 4,70%	17.000.000.000	SIT	-	SIT
RS28	15.01.2002	15.01.2005	TOM + 4,20%	10.500.000.000	SIT	-	SIT
RS29	15.01.2002	15.01.2012	5,375%	55.000.000	EUR	-	SIT
RS30	01.01.2002	15.09.2008	TOM + 1,00%	30.000.000.000	SIT	-	SIT
RS31	15.01.2002	15.01.2007	TOM + 4,70%	2.947.680.000	SIT	-	SIT
RS32	15.01.2002	15.01.2012	5,375%	23.865.500	EUR	-	SIT
RS33	31.12.2001	31.12.2022	8,00%	127.166.004	EUR	-	SIT
RS34	18.02.2002	18.02.2007	TOM + 4,20%	16.910.000.000	SIT	-	SIT
RS35	18.03.2002	18.03.2007	TOM + 4,20%	14.000.000.000	SIT	-	SIT
RS36	18.03.2002	18.03.2005	9,00%	12.000.000.000	SIT	-	SIT
RS37	19.04.2002	19.04.2007	TOM + 4,00%	17.000.000.000	SIT	-	SIT
RS38	19.04.2002	19.04.2017	5,625%	100.000.000	EUR	-	SIT
RS39	01.01.2002	01.01.2008	TOM + 1,00%	30.000.000.000	SIT	-	SIT
RS40	31.05.2002	31.05.2007	TOM + 3,90%	15.000.000.000	SIT	-	SIT
RS41	17.06.2002	17.06.2007	TOM + 3,90%	12.000.000.000	SIT	-	SIT
RS42	15.07.2002	15.07.2005	9,00%	12.000.000.000	SIT	-	SIT
RS43	15.10.2002	15.10.2007	TOM + 3,00%	15.600.000.000	SIT	-	SIT
RS44	08.11.2002	08.11.2012	6,65%	2.964.930.000	SIT	-	SIT
RS45	08.11.2002	08.11.2005	8,20%	12.112.490.000	SIT	-	SIT
RS46	08.11.2002	08.11.2007	3,00%	48.488.500.000	SIT	TOM	SIT
RS47	08.11.2002	08.11.2012	3,25%	60.524.470.000	SIT	TOM	SIT
RS48	02.12.2002	02.12.2012	4,75%	60.000.000	EUR	-	SIT
RS49	10.01.2003	10.01.2022	4,75%	29.788.960	EUR	-	SIT
RS50	24.02.2003	24.02.2013	4,50%	61.281.800	EUR	-	SIT
RS51	24.02.2003	24.02.2006	7,75%	44.470.500.000	SIT	-	SIT
RS52	08.04.2003	08.04.2008	6,25%	15.558.000.000	SIT	-	SIT
RS53	08.04.2003	08.04.2018	4,875%	36.384.100	SIT	-	SIT
RS15 - serija F	16.11.1995	15.07.2003	5,20%	8.981.300.000	SIT	TOM	SIT
RS15 - serija G	16.11.1995	15.10.2004	5,35%	8.981.300.000	SIT	TOM	SIT
RS15 - serija H	16.11.1995	15.10.2005	5,55%	4.790.200.000	SIT	TOM	SIT
RS15 - serija I	16.11.1995	15.10.2006	5,70%	8.981.300.000	SIT	TOM	SIT
RS15 - serija J	16.11.1995	15.10.2007	5,90%	8.645.200.000	SIT	TOM	SIT
RS15 - serija K	16.11.1995	15.10.2008	6,10%	8.981.300.000	SIT	TOM	SIT
RS15 - serija L	16.11.1995	15.07.2009	6,25%	8.981.300.000	SIT	TOM	SIT
RS15 - serija N	16.11.1995	15.07.2005	5,55%	4.000.000.000	SIT	TOM ali EUR	SIT
RS15 - serija O	16.11.1995	15.07.2006	5,70%	4.000.000.000	SIT	TOM ali EUR	SIT
RS15 - serija P	16.11.1995	15.07.2007	5,90%	4.000.000.000	SIT	TOM ali EUR	SIT
RS15 - serija R	16.11.1995	15.07.2008	6,10%	4.000.000.000	SIT	TOM ali EUR	SIT
RS15 - serija S	16.11.1995	15.07.2009	6,25%	4.000.000.000	SIT	TOM ali EUR	SIT
RS15 - serija T	16.11.1995	15.07.2010	6,50%	4.000.000.000	SIT	TOM ali EUR	SIT
Euroobveznice							
EUROBOND - EUR	16.06.1997	16.06.2004	5,75%	204.516.000	EUR	-	EUR
EUROBOND - EUR	27.05.1998	27.05.2005	5,375%	500.000.000	EUR	-	EUR
EUROBOND - EUR	18.03.1999	18.03.2009	4,875%	400.000.000	EUR	-	EUR
EUROBOND - EUR	24.03.2000	24.03.2010	6,00%	500.000.000	EUR	-	EUR
EUROBOND - EUR	11.04.2001	11.04.2011	5,375%	450.000.000	EUR	-	EUR
NFA USD - 2	11.06.1996	27.12.2006	USD-LIBOR + 13/16%	219.895.000	USD	-	USD
NFA EUR - 2	11.06.1996	27.12.2006	EUR-LIBOR + 13/16%	47.966.160	EUR	-	EUR

Datum izdaje pri nematerializiranih vrednostnih papirjih je datum začetka obrestovanja.

2.7.1. Mreža poslovnih bank

Zap. št.	Regija[2]	Poslovne banke (Sedeži)[1]					Organizacijske enote[3] (31.12.2001)			Skupaj
		1997	1998	1999	2000	2001	Sedež	P.enota	Agencija	
1	Pomurska	1	1	1	1	0	0	11	25	36
2	Podravska	3	4	4	4	4	4	14	58	76
3	Koroška	1	1	1	1	1	1	8	10	19
4	Savinjska	3	2	2	2	1	1	31	54	86
5	Zasavska	1	1	1	1	1	1	3	7	11
6	Spodnjeposavska	1	0	0	0	0	0	5	18	23
7	Jugovzhodna Slovenija	1	1	1	1	0	0	11	38	49
8	Osrednjeslovenska	16	13	14	14	13	13	27	81	121
9	Gorenjska	1	1	1	1	1	1	14	37	52
10	Notranjsko-kraška	0	0	0	0	0	0	4	7	11
11	Goriška	1	1	1	1	1	1	29	37	67
12	Obalno-kraška	1	1	1	1	1	1	14	20	35
	SKUPAJ	30	26	27	27	23	23	171	392	586

	1996	1997	1998	1999	2000	2001
Število zaposlenih v poslovnih bankah	10.317	10.417	10.386	10.445	10.929	11.258

Zap. št.	Regija[2]	Število prebivalcev[4] (30.06.2002)	Bankomati (31.03.2003)	El. prod.mesta (31.03.2003)
1	Pomurska	123.776	52	1.553
2	Podravska	319.941	190	4.700
3	Koroška	73.994	39	817
4	Savinjska	257.629	143	3.742
5	Zasavska	46.104	14	410
6	Spodnjeposavska	70.064	32	1.130
7	Jugovzhodna Slovenija	138.414	52	1.940
8	Osrednjeslovenska	492.951	383	7.498
9	Gorenjska	197.487	84	2.810
10	Notranjsko-kraška	50.825	27	802
11	Goriška	120.073	90	1.840
12	Obalno-kraška	104.460	67	2.811
	Skupaj	1.995.718	1.173	30.053

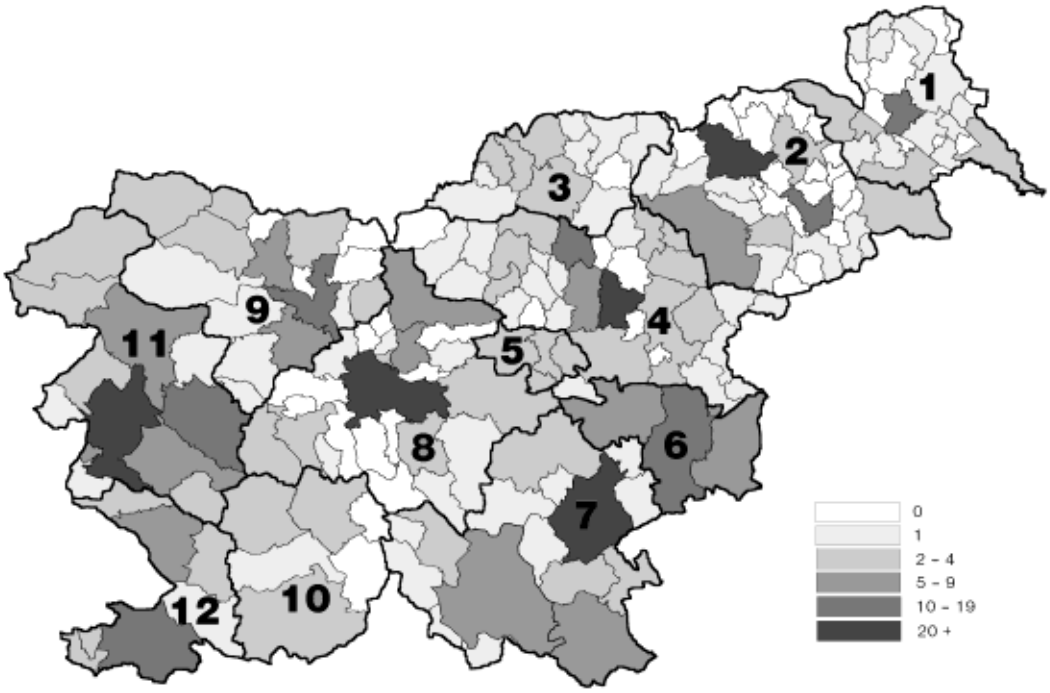

Število enot poslovnih bank v posamezni občini znotraj statističnih regij RS

2.7.2. Promet v sistemih BPRČ in Žiro kliring

		Sistem BPRČ		Sistem Žiro kliring			
		Število	Vrednost v mrd SIT	Število	Bruto vrednost v mrd SIT	Neto vrednost v mrd SIT	Neto denarni tok v %
	Stolpec	1	2	3	4	5	6
	Koda						
1998		224.270	15.216,80	171.527	17,01	4,18	24,59
1999		511.321	23.184,37	9.789.220	1.259,30	1.077,41	85,56
2000		1.039.796	22.218,30	34.837.077	2.801,55	1.296,40	46,27
2001		1.444.594	29.153,14	48.180.832	3.794,08	1.431,45	37,73
2002		1.351.429	40.137,66	50.486.456	4.461,62	1.097,55	24,60
1998	apr.	19.571	1.291,89	-	-	-	-
	maj	26.496	1.491,05	-	-	-	-
	jun.	27.434	1.955,26	-	-	-	-
	jul.	29.335	1.802,80	-	-	-	-
	avg.	27.148	1.589,47	-	-	-	-
	sept.	28.122	1.695,02	-	-	-	-
	okt.	27.348	1.677,25	14.967	1,48	0,51	34,85
	nov.	20.365	1.933,75	70.244	6,76	1,76	25,99
	dec	18.451	1.780,31	86.316	8,77	1,91	21,78
1999	jan.	14.601	1.459,17	71.452	7,66	1,92	25,02
	feb.	13.219	1.375,60	72.153	7,55	1,75	23,15
	mar.	35.942	1.801,00	254.406	33,53	25,08	74,79
	apr.	35.415	1.834,64	864.563	116,65	107,14	91,85
	maj	37.782	2.006,27	947.978	127,85	117,21	91,68
	jun.	44.022	2.223,04	1.031.911	140,33	128,30	91,43
	jul.	43.831	2.112,79	1.019.921	131,13	119,96	91,48
	avg.	38.943	2.020,82	886.142	114,02	104,09	91,29
	sept.	41.872	2.099,86	957.314	126,20	115,73	91,70
	okt.	64.302	1.974,28	1.048.584	135,22	113,93	84,25
	nov.	68.248	2.017,89	1.095.658	140,33	115,67	82,43
	dec.	73.144	2.258,99	1.539.138	178,82	126,63	70,81
2000	jan.	68.595	1.937,40	1.370.576	156,15	99,38	63,64
	feb.	67.819	1.698,55	1.737.278	174,49	96,64	55,39
	mar.	79.342	1.857,98	2.508.443	226,66	107,92	47,61
	apr.	71.708	1.680,92	2.289.008	208,73	93,09	44,60
	maj	81.434	1.814,37	2.804.753	246,39	113,10	45,90
	jun.	82.641	1.947,18	3.279.130	259,47	110,31	42,51
	jul.	79.963	1.851,73	3.318.325	255,33	105,78	41,43
	avg.	75.098	1.692,33	3.261.219	246,22	100,70	40,90
	sept.	80.979	1.742,59	3.193.046	251,74	111,76	44,39
	okt.	108.312	1.856,93	3.571.176	243,39	116,35	47,80
	nov.	118.208	1.930,11	3.708.585	257,68	117,66	45,66
	dec.	125.697	2.208,20	3.795.538	275,28	123,73	44,95
2001	jan.	133.038	2.002,19	3.583.057	257,56	117,49	45,62
	feb.	102.726	1.790,97	3.356.207	238,81	101,37	42,45
	mar.	118.273	1.961,07	3.872.164	283,21	121,68	42,97
	apr.	128.319	2.058,70	3.823.266	290,14	124,44	42,89
	maj	129.109	2.498,94	3.990.589	312,38	121,37	38,85
	jun.	120.409	2.220,71	4.026.246	315,70	118,86	37,65
	jul.	121.736	2.718,34	4.304.742	345,76	127,30	36,82
	avg.	109.486	2.311,94	3.939.403	320,63	112,64	35,13
	sept.	105.394	2.424,43	3.780.896	310,12	112,09	36,14
	okt.	119.117	2.789,31	4.464.007	364,85	129,02	35,36
	nov.	120.915	2.893,40	4.412.399	364,46	119,10	32,68
	dec.	136.072	3.483,14	4.627.856	390,44	126,08	32,29
2002	jan.	120.200	3.141,02	4.289.175	365,00	111,95	30,67
	feb.	107.093	2.943,41	4.022.575	330,55	98,88	29,91
	mar.	118.623	2.914,00	4.493.462	378,52	105,57	27,89
	apr.	129.986	3.277,58	4.631.298	406,41	107,88	26,54
	maj	126.813	3.150,73	4.454.975	399,25	100,92	25,28
	jun.	119.567	2.919,20	4.198.013	360,81	86,97	24,10
	jul.	113.645	3.814,82	4.293.168	386,44	92,86	24,03
	avg.	93.196	3.025,96	3.695.102	333,61	74,82	22,43
	sept.	97.352	2.855,05	3.833.971	346,59	76,32	22,02
	okt.	105.884	3.219,43	4.173.838	378,26	79,30	20,96
	nov.	101.489	4.162,85	4.010.337	365,45	75,67	20,71
	dec.	117.581	4.713,59	4.390.542	410,75	86,41	21,04
2003	jan.	100.028	3.740,72	3.692.875	353,44	72,93	20,63
	feb.	91.032	3.289,88	3.515.627	324,14	66,72	20,58
	mar.	99.131	3.478,68	3.925.854	355,99	68,68	19,29
	apr.	108.147	3.306,23	4.033.310	385,74	75,06	19,46
	maj	100.805	3.146,44	3.825.605	365,99	69,54	19,00

2.8. Sodobni plačilni instrumenti

2.8.1. Plačilne kartice

		Število izdanih kartic - izdane v Sloveniji							
		Kreditne kartice[1]							Debetne kartice[2]
		Domače kartice	Licenčne kartice	Bančne kartice	Podjetniške kartice	Osebne kartice	Poslovne kartice	Skupaj	
	Stolpec	1	2	3	4	5	6	7=1+2,3+4,5+6	8
	Koda								
1996	31.dec.	309.259	159.653	343.521	125.391	404.456	64.456	468.912	-
1997	31.dec.	382.150	212.567	421.228	173.489	515.261	79.456	594.717	289.301
1998	31.dec.	350.567	243.296	415.666	178.197	510.145	83.718	593.863	775.032
1999	31.dec.	374.929	272.887	438.823	208.993	551.645	96.171	647.816	961.982
2000	31.dec.	418.565	323.506	498.670	243.401	629.879	112.192	742.071	1.392.379
2001	31.mar.	430.981	333.223	501.998	262.206	650.364	113.840	764.204	1.416.139
	30.jun.	438.996	337.818	511.763	265.051	658.270	118.544	776.814	1.441.477
	30.sep.	445.639	340.447	512.241	273.845	669.171	116.915	786.086	1.477.001
	31.dec.	443.541	344.238	512.994	274.785	676.018	111.761	787.779	1.495.660
2002	31.mar.	446.672	348.888	517.344	278.216	685.615	109.945	795.560	1.534.584
	30.jun.	454.332	356.535	525.690	285.177	699.343	111.524	810.867	1.574.579
	30.sep.	462.121	367.435	531.640	297.916	714.416	115.140	829.556	1.648.911
	31.dec.	477.072	370.378	539.853	307.597	733.119	114.331	847.450	1.707.668
2003	31.mar.	492.466	378.620	549.690	321.396	753.848	117.238	871.086	1.771.492

V tisočih		Število plačil v Sloveniji									Število plačil v tujini[4]
		Kartice, izdane v Sloveniji								Kartice izdane v tujini[3]	
		Kreditne kartice[1]							Debetne kartice[2]		
		Domače kartice	Licenčne kartice	Bančne kartice	Podjetniške kartice	Osebne kartice	Poslovne kartice	Skupaj			
	Stolpec	1	2	3	4	5	6	7=1+2,3+4,5+6	8	9	10
	Koda										
1996		18.543	5.717	18.419	5.841	21.315	2.945	24.260	-	1.212	725
1997		21.981	9.017	23.114	7.884	27.106	3.892	30.998	45	1.755	948
1998		25.993	12.245	28.147	10.091	33.231	5.006	38.238	1.216	2.278	1.278
1999		28.396	15.798	33.050	11.144	38.704	5.490	44.194	5.264	2.925	1.433
2000		31.794	20.139	38.426	13.506	44.209	7.724	51.933	13.933	3.745	1.558
2001		33.366	21.697	40.218	14.846	47.777	7.286	55.063	26.388	4.585	1.623
2002		31.877	23.117	40.599	14.394	49.138	5.856	54.994	31.988	4.752	1.788
2001	III	7.878	5.411	10.062	3.227	11.793	1.496	13.289	6.824	1.515	486
	IV	8.078	5.706	10.325	3.458	12.208	1.576	13.784	7.703	985	402
2002	I	7.567	5.422	9.799	3.190	11.683	1.306	12.989	6.938	925	392
	II	7.862	5.522	9.827	3.556	11.946	1.438	13.384	7.486	1.094	413
	III	8.121	5.935	10.403	3.652	12.559	1.496	14.055	8.807	1.696	553
	IV	8.327	6.239	10.570	3.996	12.951	1.615	14.566	8.757	1.037	430
2003	I	9.171	5.586	9.656	5.101	12.383	2.374	14.757	8.215	956	387

V mio SIT		Vrednost plačil v Sloveniji									Vrednost plačil v tujini[4]
		Kartice, izdane v Sloveniji								Kartice izdane v tujini[3]	
		Kreditne kartice[1]							Debetne kartice[2]		
		Domače kartice	Licenčne kartice	Bančne kartice	Podjetniške kartice	Osebne kartice	Poslovne kartice	Skupaj			
	Stolpec	1	2	3	4	5	6	7=1+2,3+4,5+6	8	9	10
	Koda										
1996		73.407	32.737	81.075	25.070	88.826	17.319	106.144	-	17.142	11.897
1997		90.417	52.743	108.890	34.270	120.033	23.127	143.160	239	25.565	17.162
1998		111.565	73.086	138.320	46.332	152.454	32.198	184.651	6.890	33.552	22.638
1999		127.134	97.561	167.751	56.944	185.451	39.244	224.695	30.034	42.727	27.284
2000		178.771	143.089	218.963	102.897	245.942	75.918	321.860	92.982	58.499	28.552
2001		186.422	170.049	251.098	105.373	287.814	68.657	356.471	162.896	77.047	32.158
2002		193.263	189.545	266.733	116.076	314.342	68.466	382.809	209.688	86.323	35.523
2001	III	47.694	42.302	62.950	27.046	72.662	17.335	89.997	42.515	24.286	8.661
	IV	49.395	46.290	66.883	28.801	77.363	18.321	95.685	47.444	18.034	8.364
2002	I	44.585	43.459	62.912	25.132	72.877	15.167	88.044	43.779	17.751	8.266
	II	47.190	45.594	64.624	28.161	75.505	17.280	92.784	49.032	20.681	8.591
	III	49.347	47.545	67.683	29.209	79.933	16.959	96.892	57.111	28.593	9.736
	IV	52.141	52.946	71.514	33.574	86.028	19.060	105.088	59.766	19.298	8.931
2003	I	49.714	47.139	65.056	31.797	79.033	17.819	96.853	51.321	17.980	8.224

2.8.2. Drugi sodobni plačilni instrumenti

		Bančni avtomati			Elektronska prodajna mesta (POS terminali)			Promet s čeki občanov		
		Število bančnih avtomatov[1]	Število dvigov na bankomatih v tisočih	Vrednost dvigov na bankomatih v mio SIT	Število POS terminalov[1]	Število transakcij preko POS terminalov v tisočih[2]	Vrednost transakcij preko POS terminalov v mio SIT[2]	Število izdanih čekovnih kartic v tisočih[1]	Število vnovčenih čekov v tisočih	Vrednost transakcij v mio SIT
Stolpec		1	2	3	4	5	6	7	8	9
Koda										
1996		401	16.785	129.495	4.559	...	...	944	34.196	294.600
1997		501	20.886	168.684	8.073	...	...	1.071	31.174	290.259
1998		612	27.934	224.010	11.361	...	...	1.233	26.692	266.650
1999		757	34.515	307.768	15.269	38.149	223.694	1.392	23.012	249.995
2000		865	41.048	425.016	21.723	58.842	381.748	1.476	13.205	158.841
2001		1.027	46.734	566.099	26.186	87.202	563.675	1.566	5.663	90.049
2002		1.095	52.160	642.742	29.452	107.307	708.564	1.695	4.532	82.477
1999	III	712	8.707	79.510	14.057	...	...	1.344	5.554	60.639
	IV	757	9.464	89.326	15.269	8.931	58.815	1.392	5.696	62.946
2000	I	768	9.248	85.099	16.286	10.691	69.020	1.430	5.193	56.007
	II	786	10.544	106.118	18.677	12.146	79.468	1.461	3.873	46.032
	III	838	10.307	112.640	20.306	16.139	104.957	1.521	2.211	29.797
	IV	865	10.949	121.159	21.723	19.865	128.302	1.476	1.928	27.005
2001	I	892	10.824	118.095	22.662	19.923	122.672	1.504	1.527	22.702
	II	932	11.918	137.803	23.540	20.110	133.195	1.490	1.478	23.787
	III	954	11.684	139.698	25.079	20.793	137.831	1.532	1.338	21.566
	IV	1.027	12.308	149.581	26.186	26.376	169.977	1.566	1.321	21.994
2002	I	1.018	12.020	142.102	27.030	24.280	153.752	1.552	1.181	20.494
	II	1.057	13.379	163.997	27.983	23.149	153.231	1.574	1.217	21.107
	III	1.045	13.008	164.751	28.713	29.334	197.494	1.654	1.065	20.539
	IV	1.095	13.753	171.892	29.452	30.600 *	205.008 *	1.695	1.069	20.337
2003	I	1.173	13.164	162.743	30.053	28.688	184.409	1.710	1.054	22.206

		Storitve elektronskega bančništva[3]									
		Uporabniki		Število transakcij v tisočih				Vrednost transakcij v mio SIT			
				Fizične osebe in S.P.		Pravne osebe		Fizične osebe in S.P.		Pravne osebe	
		Fizične osebe in S.P.	Pravne osebe	Plačilni promet doma	Plačilni promet s tujino	Plačilni promet doma	Plačilni promet s tujino	Plačilni promet doma	Plačilni promet s tujino	Plačilni promet doma	Plačilni promet s tujino
Stolpec		1	2	3	4	5	6	7	8	9	10
Koda											
2000	I	8.459	133	178	0	4	1	9.660	0	1.195	2.313
	II	15.485	207	217	0	5	5	11.735	5	2.539	11.925
	III	13.773	299	271	0	14	8	14.131	7	6.007	20.730
	IV	15.082	1.206	318	0	136	10	19.024	12	69.654	32.956
2001	I	17.974	2.878	363	0	555	15	21.282	18	222.756	59.777
	II	25.003	4.702	497	0	962	21	31.381	54	426.093	80.653
	III	57.401	10.158	1.178	0	2.271	24	73.542	67	1.013.522	96.823
	IV	63.440	14.091	1.366	0	3.112	33	88.689	248	1.464.512	113.635
2002	I	71.626	18.688	1.450	1	3.726	41	86.618	752	1.728.695	125.756
	II	84.733	29.048	1.667	1	5.308	60	203.307	1.395	2.565.478	194.402
	III	91.879	31.908	1.814	3	7.026	95	127.447	3.794	3.633.938	349.052
	IV	98.669	34.094	2.173	2	7.819	90	156.404	3.952	4.724.601	349.930
2003	I	105.110	38.128	2.159	2	7.119	86	135.557	4.168	3.893.164	302.771

2.9. Ljubljanska borza: Promet po segmentih trga in po vrstah vrednostnih papirjev

		Promet po segmentih trga in po vrstah vrednostnih papirjev												
		Skupaj	Borza		Prosti trg		Delnice		PID		Obveznice		KVP	
		Mio SIT	Mio SIT	%	Mio SIT	%	Mio SIT	%	Mio SIT	%	Mio SIT	%	Mio SIT	%
	Stolpec	1	2	3	4	5	6	7	8	9	10	11	12	13
	Koda													
1992		13.583	-	-	-	-	274	2,0	-	-	8.154	60,0	5.155	38,0
1993		87.227	-	-	-	-	34.795	39,9	-	-	36.360	41,7	16.073	18,4
1994		112.830	-	-	-	-	53.352	47,3	-	-	33.014	29,3	26.464	23,5
1995		88.092	61.726	70,1	26.366	29,9	45.216	51,3	-	-	22.738	25,8	20.138	22,9
1996		87.004	64.716	74,4	22.288	25,6	67.081	77,1	-	-	13.221	15,2	6.702	7,7
1997		108.296	62.931	58,1	45.366	41,9	87.555	80,8	-	-	11.526	10,6	9.216	8,5
1998		173.375	135.373	78,1	38.002	21,9	133.757	77,1	10.036	5,8	22.070	12,7	7.512	4,3
1999		265.631	164.842	62,1	100.789	37,9	168.383	63,4	55.503	20,9	35.298	13,3	6.446	2,4
2000		269.617	146.187	54,2	123.430	45,8	145.323	53,9	64.665	24,0	56.442	20,9	3.187	1,2
2001		348.644	233.299	66,9	115.344	33,1	237.140	68,0	57.054	16,4	51.620	14,8	2.830	0,8
2002		481.041	322.660	67,1	158.381	32,9	278.838	58,0	90.971	18,9	110.571	23,0	662	0,1
1998	nov.	20.177	15.112	74,9	5.065	25,1	13.515	67,0	3.560	17,6	2.978	14,8	123	0,6
	dec.	35.907	28.237	78,6	7.670	21,4	23.369	65,1	2.952	8,2	8.533	23,8	1.053	2,9
1999	jan.	23.418	17.632	75,3	5.786	24,7	16.615	71,0	2.675	11,4	4.076	17,4	53	0,2
	feb.	22.830	17.691	77,5	5.139	22,5	18.057	79,1	2.485	10,9	1.943	8,5	345	1,5
	mar.	24.339	16.932	69,6	7.407	30,4	18.564	76,3	3.322	13,7	1.639	6,7	813	3,3
	apr.	17.122	10.096	59,0	7.027	41,0	9.390	54,8	2.366	13,8	3.474	20,3	1.892	11,1
	maj	14.105	9.491	67,3	4.615	32,7	9.645	68,4	2.804	19,9	1.462	10,4	194	1,4
	jun.	19.048	11.991	63,0	7.056	37,1	12.987	68,2	3.582	18,8	2.302	12,1	176	0,9
	jul.	9.993	5.979	59,8	4.014	40,2	6.748	67,5	1.524	15,3	1.571	15,7	149	1,5
	avg.	17.816	8.522	47,8	9.294	52,2	8.403	47,2	6.886	38,7	1.935	10,9	591	3,3
	sep.	23.546	12.504	53,1	11.042	46,9	12.753	54,2	6.512	27,7	4.184	17,8	97	0,4
	okt.	27.707	16.080	58,0	11.627	42,0	12.872	46,5	8.846	31,9	5.937	21,4	52	0,2
	nov.	21.428	11.197	52,3	10.231	47,8	12.477	58,2	5.236	24,4	2.515	11,7	1.201	5,6
	dec.	44.278	26.728	60,4	17.550	39,6	29.871	67,5	9.266	20,9	4.259	9,6	883	2,0
2000	jan.	20.762	11.554	55,7	9.208	44,4	10.256	49,4	4.346	20,9	5.068	24,4	1.092	5,3
	feb.	21.753	10.951	50,3	10.802	49,7	10.865	50,0	3.306	15,2	7.524	34,6	59	0,3
	mar.	28.021	15.379	54,9	12.643	45,1	15.665	55,9	6.547	23,4	5.809	20,7	0	0,0
	apr.	16.776	9.681	57,7	7.095	42,3	7.910	47,2	2.850	17,0	5.758	34,3	257	1,5
	maj	15.167	7.441	49,1	7.726	50,9	6.580	43,4	4.907	32,4	3.680	24,3	0	0,0
	jun.	23.393	13.757	58,8	9.636	41,2	13.772	58,9	4.952	21,2	4.669	20,0	0	0,0
	jul.	17.555	11.221	63,9	6.334	36,1	11.596	66,1	1.895	10,8	4.063	23,2	0	0,0
	avg.	10.889	5.425	49,8	5.464	50,2	6.337	58,2	2.985	27,4	1.567	14,4	0	0,0
	sep.	18.966	7.240	38,2	11.726	61,8	10.132	53,4	5.935	31,3	2.899	15,3	0	0,0
	okt.	19.640	10.433	53,1	9.207	46,9	11.968	60,9	4.994	25,4	2.678	13,6	0	0,0
	nov.	23.572	12.273	52,1	11.299	47,9	12.147	51,5	7.659	32,5	3.766	16,0	0	0,0
	dec.	53.123	30.832	58,0	22.291	42,0	28.095	52,9	14.290	26,9	8.960	16,9	1.779	3,4
2001	jan.	33.268	19.860	59,7	13.408	40,3	19.145	57,5	10.407	31,3	3.716	11,2	0	0,0
	feb.	18.737	12.525	66,8	6.212	33,2	10.102	53,9	2.764	14,8	5.630	30,0	241	1,3
	mar.	18.043	10.802	59,9	7.241	40,1	10.518	58,3	4.229	23,4	3.297	18,3	0	0,0
	apr.	17.513	11.623	66,4	5.890	33,6	10.035	57,3	3.344	19,1	4.085	23,3	50	0,3
	maj	26.114	17.542	67,2	8.572	32,8	17.835	68,3	4.335	16,6	3.594	13,8	350	1,3
	jun.	31.816	17.166	54,0	14.650	46,0	20.352	64,0	8.559	26,9	2.905	9,1	0	0,0
	jul.	30.807	24.675	80,1	6.131	19,9	24.653	80,0	1.951	6,3	4.203	13,6	0	0,0
	avg.	18.767	12.901	68,7	5.866	31,3	13.199	70,3	2.447	13,0	3.121	16,6	0	0,0
	sep.	35.868	23.082	64,4	12.785	35,6	30.066	83,8	3.705	10,3	2.091	5,8	5	0,0
	okt.	30.897	22.564	73,0	8.333	27,0	22.465	72,7	4.162	13,5	4.270	13,8	0	0,0
	nov.	40.230	28.126	69,9	12.104	30,1	30.143	74,9	4.563	11,3	4.338	10,8	1.186	2,9
	dec.	46.585	32.433	69,6	14.152	30,4	28.629	61,5	6.586	14,1	10.371	22,3	998	2,1
2002	jan.	30.038	23.391	77,9	6.646	22,1	20.088	66,9	3.016	10,0	6.934	23,1	0	0,0
	feb.	30.660	17.551	57,2	13.109	42,8	14.684	47,9	7.442	24,3	8.533	27,8	0	0,0
	mar.	37.324	22.519	60,3	14.805	39,7	20.242	54,2	8.565	22,9	8.517	22,8	0	0,0
	apr.	40.918	27.541	67,3	13.377	32,7	28.027	68,5	7.585	18,5	5.307	13,0	0	0,0
	maj	35.982	25.382	70,5	10.600	29,5	19.609	54,5	6.710	18,6	9.662	26,9	0	0,0
	jun.	31.289	19.792	63,3	11.497	36,7	13.200	42,2	7.453	23,8	10.636	34,0	0	0,0
	jul.	40.151	31.590	78,7	8.561	21,3	24.586	61,2	5.365	13,4	10.200	25,4	0	0,0
	avg.	38.160	29.086	76,2	9.074	23,8	26.748	70,1	4.922	12,9	6.490	17,0	0	0,0
	sep.	41.533	26.795	64,5	14.738	35,5	27.727	66,8	8.232	19,8	5.574	13,4	0	0,0
	okt.	52.608	31.822	60,5	20.787	39,5	31.950	60,7	13.791	26,2	6.634	12,6	234	0,4
	nov.	40.334	25.403	63,0	14.931	37,0	22.267	55,2	7.824	19,4	10.243	25,4	0	0,0
	dec.	62.044	41.788	67,4	20.256	32,6	29.708	47,9	10.067	16,2	21.842	35,2	427	0,7
2003	jan.	41.500	31.219	75,2	10.281	24,8	18.253	44,0	4.931	11,9	17.968	43,3	348	0,8
	feb.	26.383	14.686	55,7	11.697	44,3	9.875	37,4	6.847	26,0	9.661	36,6	0	0,0
	mar.	24.883	15.725	63,2	9.158	36,8	8.759	35,2	3.891	15,6	12.233	49,2	0	0,0
	apr.	21.130	12.260	58,0	8.869	42,0	9.898	46,8	2.438	11,5	8.793	41,6	0	0,0
	maj	18.641	12.674	68,0	5.967	32,0	6.624	35,5	2.369	12,7	9.648	51,8	0	0,0

Vir: Ljubljanska borza vrednostnih papirjev in preračuni v BS.

2.10. Ljubljanska borza: Tržna kapitalizacija in koeficient obračanja sredstev

		Tržna kapitalizacija in koeficient obračanja sredstev											
		Skupaj		Borza		Prosti trg		Delnice		PID		Obveznice	
		Mio SIT	KOS	Mio SIT	KOS	Mio SIT	KOS	Mio SIT	KOS	Mio SIT	KOS	Mio SIT	KOS
	Stolpec	1	2	3	4	5	6	7	8	9	10	11	12
	Koda												
1992		33.356	0,253	-	-	-	-	2.538	0,108	-	-	30.818	0,265
1993		62.869	1,132	-	-	-	-	18.593	1,871	-	-	44.276	0,821
1994		75.579	1,143	-	-	-	-	27.642	1,930	-		47.937	0,689
1995		100.701	0,675	95.071	0,649	5.630	1,106	40.477	1,117	-	-	60.224	0,378
1996		177.182	0,453	140.101	0,462	37.081	0,420	124.990	0,537	-	-	52.192	0,253
1997		399.344	0,248	337.086	0,187	62.258	0,581	315.945	0,277	-	-	83.400	0,138
1998		710.252	0,234	524.334	0,258	185.918	0,164	483.037	0,277	82.106	0,122	145.108	0,152
1999		919.692	0,282	635.850	0,259	283.842	0,332	566.461	0,297	132.468	0,419	220.763	0,160
2000		1.138.431	0,234	808.009	0,181	330.422	0,364	705.093	0,206	178.324	0,363	255.015	0,221
2001		1.379.969	0,251	985.291	0,237	394.677	0,285	849.989	0,279	169.061	0,337	360.919	0,143
2002		2.174.207	0,221	1.553.214	0,208	620.993	0,254	1.233.107	0,226	250.361	0,363	690.739	0,160
1999	jan.	776.931	0,030	574.772	0,031	202.159	0,028	540.644	0,031	90.928	0,029	145.359	0,028
	feb.	796.969	0,028	587.859	0,030	209.110	0,023	558.826	0,032	93.815	0,026	144.328	0,013
	mar.	761.247	0,031	555.313	0,030	205.933	0,032	524.348	0,035	93.742	0,035	143.157	0,011
	apr.	747.787	0,020	551.663	0,018	196.125	0,026	516.083	0,018	87.598	0,027	144.106	0,024
	maj	759.399	0,018	548.506	0,017	210.893	0,021	519.257	0,019	96.653	0,029	143.488	0,010
	jun.	825.264	0,023	607.296	0,020	217.968	0,032	505.539	0,026	103.978	0,034	215.747	0,011
	jul.	858.194	0,011	628.782	0,010	229.412	0,017	526.128	0,013	114.326	0,013	217.740	0,007
	avg.	885.742	0,019	660.561	0,013	225.182	0,039	566.357	0,015	102.066	0,067	217.320	0,009
	sep.	893.925	0,026	646.792	0,019	247.133	0,044	566.064	0,023	118.911	0,055	208.950	0,020
	okt.	923.877	0,030	639.306	0,025	284.571	0,041	578.791	0,022	129.480	0,068	215.606	0,028
	nov.	899.672	0,022	633.297	0,018	266.375	0,034	555.842	0,022	127.673	0,041	216.157	0,012
	dec.	919.692	0,047	635.850	0,042	283.842	0,059	566.461	0,053	132.468	0,070	220.763	0,019
2000	jan.	1.025.675	0,019	685.239	0,017	340.436	0,024	625.761	0,016	180.778	0,024	219.135	0,023
	feb.	1.015.726	0,021	692.143	0,016	323.582	0,033	610.579	0,018	166.231	0,020	238.915	0,031
	mar.	1.031.277	0,027	724.439	0,021	306.837	0,041	631.126	0,025	150.931	0,043	249.220	0,023
	apr.	1.036.131	0,016	729.886	0,013	306.244	0,022	629.390	0,013	150.764	0,019	255.976	0,022
	maj	1.019.044	0,015	718.622	0,010	300.421	0,026	614.924	0,011	143.749	0,034	260.371	0,014
	jun.	1.030.455	0,023	719.678	0,019	310.777	0,031	617.909	0,022	147.458	0,034	265.088	0,018
	jul.	1.020.058	0,017	713.209	0,016	306.849	0,021	629.171	0,018	145.077	0,013	245.810	0,017
	avg.	1.046.803	0,010	730.453	0,007	316.350	0,017	644.338	0,010	150.599	0,020	251.866	0,006
	sep.	1.014.816	0,019	709.251	0,010	305.565	0,038	616.679	0,016	144.900	0,041	253.237	0,011
	okt.	1.056.450	0,019	736.342	0,014	320.108	0,029	640.138	0,019	157.086	0,032	259.226	0,010
	nov.	1.071.994	0,022	758.279	0,016	313.715	0,036	666.417	0,018	166.338	0,046	239.240	0,016
	dec.	1.138.431	0,045	808.009	0,038	330.422	0,062	705.093	0,040	178.324	0,080	255.015	0,035
2001	jan.	1.136.930	0,029	831.749	0,024	305.181	0,044	727.110	0,026	157.149	0,066	252.671	0,015
	feb.	1.130.714	0,016	822.039	0,015	308.676	0,019	714.794	0,014	161.352	0,017	254.568	0,022
	mar.	1.124.272	0,016	800.104	0,014	324.167	0,022	686.579	0,015	158.122	0,027	279.570	0,012
	apr.	1.123.874	0,016	803.091	0,014	320.783	0,018	677.996	0,015	152.906	0,022	292.972	0,014
	maj	1.160.611	0,022	836.392	0,021	324.219	0,025	712.106	0,025	148.245	0,029	300.261	0,012
	jun.	1.191.804	0,027	862.636	0,020	329.169	0,045	736.978	0,028	147.483	0,058	307.343	0,009
	jul.	1.221.661	0,025	887.589	0,028	334.072	0,018	759.319	0,032	153.164	0,013	309.177	0,014
	avg.	1.257.673	0,015	910.590	0,014	347.083	0,017	789.513	0,017	157.960	0,015	310.199	0,010
	sep.	1.263.876	0,028	909.602	0,025	354.274	0,036	785.343	0,038	163.408	0,023	315.126	0,007
	okt.	1.302.727	0,024	925.415	0,024	377.312	0,022	798.571	0,028	162.591	0,026	341.565	0,013
	nov.	1.353.788	0,029	958.360	0,029	395.428	0,028	835.697	0,036	167.120	0,027	350.971	0,012
	dec.	1.379.969	0,033	985.291	0,033	394.677	0,033	849.989	0,034	169.061	0,039	360.919	0,029
2002	jan.	1.444.902	0,021	1.033.481	0,023	411.422	0,016	873.532	0,023	174.713	0,017	396.658	0,017
	feb.	1.481.247	0,021	1.043.120	0,017	438.127	0,030	873.347	0,017	186.136	0,040	421.763	0,020
	mar.	1.618.969	0,023	1.152.423	0,020	466.546	0,032	973.240	0,021	203.090	0,042	442.639	0,019
	apr.	1.771.624	0,023	1.247.076	0,022	524.548	0,026	1.038.481	0,027	241.547	0,031	491.597	0,011
	maj	1.826.198	0,020	1.295.843	0,020	530.354	0,020	1.120.106	0,018	229.486	0,029	476.606	0,020
	jun.	1.831.489	0,017	1.295.939	0,015	535.550	0,021	1.083.474	0,012	224.279	0,033	523.736	0,020
	jul.	1.805.433	0,022	1.290.926	0,024	514.508	0,017	1.045.052	0,024	215.831	0,025	544.550	0,019
	avg.	1.946.824	0,020	1.415.876	0,021	530.949	0,017	1.165.264	0,023	235.997	0,021	545.564	0,012
	sep.	1.994.050	0,021	1.449.229	0,018	544.821	0,027	1.207.807	0,023	233.318	0,035	552.925	0,010
	okt.	2.120.356	0,025	1.525.847	0,021	594.509	0,035	1.270.587	0,025	244.775	0,056	604.994	0,011
	nov.	2.203.964	0,018	1.569.419	0,016	634.545	0,024	1.266.718	0,018	266.504	0,029	670.742	0,015
	dec.	2.174.207	0,028	1.553.214	0,027	620.993	0,032	1.233.107	0,024	250.361	0,040	690.739	0,032
2003	jan.	2.150.910	0,019	1.521.805	0,021	629.105	0,016	1.232.539	0,015	245.842	0,020	672.529	0,027
	feb.	1.949.083	0,014	1.333.880	0,011	615.203	0,019	1.042.081	0,009	235.496	0,029	671.506	0,014
	mar.	1.964.765	0,013	1.346.885	0,012	617.880	0,015	1.039.447	0,008	234.592	0,017	690.726	0,018
	apr.	1.984.576	0,011	1.374.471	0,009	610.105	0,015	1.040.509	0,010	228.085	0,011	715.982	0,012
	maj	1.990.208	0,009	1.362.817	0,009	627.391	0,010	1.062.141	0,006	222.637	0,011	705.430	0,014

Vir: Ljubljanska borza vrednostnih papirjev in preračuni v BS.

2.11. Ljubljanska borza: Slovenski borzni indeks in Borzni indeks obveznic

		Slovenski borzni indeks (SBI)					Borzni indeks obveznic (BIO)				
		SBI	dT	d%	min	max	BIO	dT	d%	min	max
Stolpec		1	2	3	4	5	6	7	8	9	10
Koda											
1994		1.396,8	-171,0	-10,9	1.131,2	1.598,0	-	-	-	-	-
1995		1.448,8	51,9	3,7	1.017,0	1.590,2	111,7	11,1	11,1	100,5	113,5
1996		1.183,3	-265,5	-18,3	891,9	1.589,2	107,9	-3,8	-3,4	106,6	112,0
1997		1.404,7	221,4	18,7	1.156,1	1.655,4	107,3	-0,6	-0,5	104,9	111,0
1998		1.705,8	301,1	21,4	1.378,5	2.026,5	108,2	0,9	0,8	101,7	108,2
1999		1.806,3	100,5	5,9	1.679,5	1.981,9	108,5	0,3	0,3	104,5	110,5
2000		1.807,9	1,7	0,1	1.584,2	1.903,7	109,0	0,5	0,5	104,0	109,6
2001		2.151,6	343,7	19,0	1.700,2	2.159,4	109,3	0,2	0,2	107,8	110,1
2002		3.340,2	1.188,6	55,2	2.140,8	3.547,6	111,0	1,7	1,6	107,2	111,1
1998	okt.	1.654,8	-103,4	-5,9	1.620,6	1.715,2	105,4	0,1	0,1	105,4	107,1
	nov.	1.652,4	-2,4	-0,2	1.644,1	1.707,3	106,5	1,0	1,0	105,9	106,8
	dec.	1.705,8	53,4	3,2	1.660,7	1.705,8	108,2	1,7	1,6	106,6	108,2
1999	jan.	1.886,9	181,1	10,6	1.679,5	1.886,9	110,3	2,1	1,9	107,2	110,3
	feb.	1.935,0	48,1	2,6	1.875,4	1.981,9	106,1	-4,3	-3,9	106,1	110,5
	mar.	1.804,1	-130,9	-6,8	1.799,7	1.931,9	106,2	0,1	0,1	105,3	107,5
	apr.	1.786,3	-17,8	-1,0	1.766,2	1.845,5	107,5	1,3	1,2	106,1	107,8
	maj	1.755,8	-30,6	-1,7	1.744,5	1.802,6	106,8	-0,7	-0,6	106,3	107,2
	jun.	1.699,3	-56,5	-3,2	1.697,9	1.760,9	106,8	-0,1	-0,1	106,3	106,9
	jul.	1.779,5	80,2	4,7	1.691,3	1.779,5	106,8	0,0	0,0	106,2	106,9
	avg.	1.922,3	142,8	8,0	1.764,1	1.922,3	106,2	-0,7	-0,6	104,5	106,8
	sep.	1.905,2	-17,1	-0,9	1.902,9	1.974,1	107,0	0,9	0,8	106,4	107,3
	okt.	1.845,0	-60,2	-3,2	1.835,6	1.903,2	107,0	-0,1	-0,1	106,6	107,1
	nov.	1.817,7	-27,3	-1,5	1.816,5	1.860,3	107,1	0,2	0,2	106,5	107,7
	dec.	1.806,3	-11,4	-0,6	1.779,0	1.820,1	108,5	1,4	1,3	106,8	109,5
2000	jan.	1.901,5	95,3	5,3	1.794,7	1.903,7	106,7	-1,8	-1,7	105,6	107,9
	feb.	1.771,8	-129,7	-6,8	1.771,8	1.897,6	106,5	-0,2	-0,2	106,4	107,0
	mar.	1.729,3	-42,5	-2,4	1.726,0	1.775,4	106,2	-0,2	-0,2	106,0	106,8
	apr.	1.716,3	-13,0	-0,8	1.700,4	1.756,6	106,8	0,6	0,6	106,1	106,8
	maj	1.635,2	-81,1	-4,7	1.584,2	1.709,7	106,2	-0,6	-0,6	106,0	106,9
	jun.	1.624,2	-11,0	-0,7	1.613,3	1.691,8	105,6	-0,7	-0,6	104,0	106,6
	jul.	1.671,7	47,6	2,9	1.623,5	1.677,4	106,4	0,8	0,8	105,3	106,9
	avg.	1.703,1	31,4	1,9	1.668,3	1.737,7	106,4	0,0	0,0	106,3	107,2
	sep.	1.632,3	-70,8	-4,2	1.632,3	1.697,1	107,2	0,9	0,8	106,1	107,8
	okt.	1.676,4	44,1	2,7	1.632,3	1.686,1	107,4	0,1	0,1	107,0	108,3
	nov.	1.737,2	60,8	3,6	1.675,3	1.737,2	107,8	0,5	0,4	107,4	108,0
	dec.	1.807,9	70,7	4,1	1.729,6	1.816,4	109,0	1,2	1,1	108,0	109,6
2001	jan.	1.875,4	67,4	3,7	1.804,7	1.903,0	109,5	0,5	0,4	108,0	109,5
	feb.	1.808,5	-66,9	-3,6	1.778,0	1.867,8	108,9	-0,6	-0,6	108,3	109,5
	mar.	1.728,7	-79,8	-4,4	1.728,0	1.799,4	108,7	-0,2	-0,2	107,8	109,0
	apr.	1.702,0	-26,7	-1,5	1.700,2	1.763,7	109,2	0,5	0,4	108,3	109,2
	maj	1.768,8	66,8	3,9	1.710,5	1.768,8	109,1	-0,1	-0,1	108,7	109,5
	jun.	1.812,5	43,7	2,5	1.780,1	1.828,2	109,2	0,1	0,1	108,9	109,3
	jul.	1.900,5	88,0	4,9	1.810,9	1.900,5	109,1	-0,1	-0,1	108,4	109,5
	avg.	1.975,6	75,1	4,0	1.904,4	1.975,6	109,8	0,8	0,7	108,4	109,8
	sep.	1.989,2	13,6	0,7	1.934,4	2.035,8	109,4	-0,4	-0,4	109,1	110,1
	okt.	2.032,4	43,2	2,2	1.968,4	2.032,4	109,4	0,0	0,0	109,1	109,5
	nov.	2.129,8	97,5	4,8	2.018,8	2.129,8	109,8	0,3	0,3	109,4	110,1
	dec.	2.151,6	21,8	1,0	2.130,2	2.159,4	109,3	-0,5	-0,5	109,2	109,9
2002	jan.	2.203,0	51,4	2,4	2.140,8	2.251,9	108,4	-0,8	-0,8	108,3	109,0
	feb.	2.214,8	11,8	0,5	2.197,7	2.250,0	107,7	-0,8	-0,7	107,3	108,4
	mar.	2.550,6	335,8	15,2	2.220,8	2.550,6	107,9	0,3	0,2	107,2	108,3
	apr.	2.715,7	165,1	6,5	2.492,3	2.715,7	108,3	0,4	0,4	107,5	108,3
	maj	2.927,1	211,5	7,8	2.732,1	2.927,1	107,9	-0,4	-0,4	107,9	108,4
	jun.	2.871,8	-55,3	-1,9	2.792,3	2.949,5	108,2	0,3	0,3	108,0	108,5
	jul.	2.783,3	-88,5	-3,1	2.699,8	2.845,6	108,3	0,1	0,1	107,6	108,3
	avg.	3.154,0	370,7	13,3	2.800,0	3.256,7	108,6	0,3	0,2	107,5	108,6
	sep.	3.311,7	157,7	5,0	3.161,3	3.351,2	108,6	0,0	0,0	107,8	108,6
	okt.	3.429,9	118,2	3,6	3.119,2	3.472,1	109,1	0,5	0,5	108,4	109,7
	nov.	3.460,4	30,4	0,9	3.402,3	3.547,6	109,8	0,6	0,6	109,2	110,7
	dec.	3.340,2	-120,2	-3,5	3.260,3	3.382,2	111,0	1,2	1,1	109,8	111,1
2003	jan.	3.305,8	-34,4	-1,0	3.228,3	3.371,9	111,9	0,9	0,8	110,2	111,9
	feb.	3.215,2	-90,5	-2,7	3.210,0	3.349,1	113,6	1,8	1,6	111,7	113,7
	mar.	3.183,0	-32,3	-1,0	3.117,3	3.271,9	114,5	0,8	0,7	113,4	114,6
	apr.	3.178,2	-4,7	-0,1	3.171,8	3.234,1	114,4	-0,1	-0,1	113,4	114,5
	maj	3.164,4	-13,8	-0,4	3.155,4	3.218,7	114,2	-0,2	-0,2	114,2	114,6

Vir: Ljubljanska borza vrednostnih papirjev in preračuni v BS.

2.12.1.a. Devizni tečaji Banke Slovenije - povprečni tečaji

		EUR	GBP	CHF	USD	JPY	CZK	HUF	PLN	SKK	HRK
		Tolarjev za 1 enoto tuje valute									
	Stolpec	1	2	3	4	5	6	7	8	9	10
	Koda										
1992		105,0788	142,7461	57,9490	81,2870	0,6422	2,8170	1,0106	0,0060	-	0,4271
1993		132,2802	170,0252	76,6669	113,2419	1,0248	3,8509	1,2306	0,0063	-	0,0491
1994		152,3622	197,0006	94,2149	128,8086	1,2598	4,4723	1,2408	0,0057	4,0159	21,2188
1995		153,1177	186,9737	100,2418	118,5185	1,2644	4,4366	0,9665	49,0672	3,9584	22,5009
1996		169,5098	211,4174	109,6247	135,3654	1,2453	4,9776	0,9097	50,3619	4,4139	24,8883
1997		180,3985	261,5308	110,0789	159,6893	1,3224	5,0803	0,8582	48,8393	4,7465	25,9223
1998		186,2659	275,2013	114,6526	166,1346	1,2743	5,1514	0,7841	47,8055	4,7157	26,0659
1999		193,6253	294,0493	120,9907	181,7704	1,6053	5,2556	0,7665	45,8644	4,3976	25,6099
2000		205,0316	336,5545	131,7159	222,6824	2,0673	5,7624	0,7888	51,2137	4,8181	26,9045
2001		217,1851	349,3743	143,8502	242,7488	1,9989	6,3822	0,8476	59,3171	5,0203	29,1298
2002		226,2237	360,0079	154,1931	240,2447	1,9171	7,3500	0,9332	58,8916	5,3062	30,5910
2001	dec.	221,0769	356,3918	149,9460	247,8044	1,9517	6,7924	0,8934	61,6220	5,1339	30,0072
2002	jan.	221,9922	360,2415	150,5535	251,4046	1,8971	6,9255	0,9117	61,9130	5,2238	29,6089
	feb.	222,9589	364,8031	150,8887	256,6023	1,9212	7,0142	0,9171	61,3277	5,2799	29,9054
	mar.	223,8126	363,6806	152,4773	255,6975	1,9489	7,1259	0,9155	61,7451	5,3391	30,3445
	apr.	224,5620	365,8837	153,1699	253,9750	1,9389	7,4011	0,9279	62,5148	5,3919	30,4400
	maj	225,3053	359,1179	154,6487	246,1370	1,9452	7,3755	0,9250	60,7775	5,2493	30,5983
	jun.	225,9745	350,9855	153,5540	237,0903	1,9201	7,4501	0,9319	58,9150	5,1037	30,8348
	jul.	226,6962	354,5039	154,9766	228,3385	1,9359	7,6360	0,9200	55,5339	5,0974	30,8331
	avg.	227,3710	357,6643	155,4272	232,6333	1,9523	7,3965	0,9346	55,6744	5,1790	30,8757
	sep.	228,0310	361,4872	155,6284	232,4664	1,9271	7,5554	0,9361	56,0485	5,3068	31,0871
	okt.	228,6678	363,1139	156,0785	233,1563	1,8812	7,4714	0,9392	56,4932	5,4712	30,7818
	nov.	229,3464	360,3644	156,2916	229,2173	1,8849	7,4628	0,9641	58,0069	5,5236	30,7724
	dec.	229,9663	358,2494	156,6234	226,2178	1,8526	7,3857	0,9750	57,7493	5,5087	31,0100
2003	jan.	230,7019	351,1390	157,8315	217,5326	1,8320	7,3364	0,9616	56,8118	5,5433	30,7075
	feb.	231,2969	346,2344	157,5873	214,5393	1,7970	7,3188	0,9442	55,6049	5,5116	30,4581
	mar.	231,9026	340,0503	157,8920	214,8451	1,8101	7,3107	0,9455	53,6860	5,5566	30,2470
	apr.	232,3835	337,4386	155,4735	214,4403	1,7886	7,3519	0,9469	54,0856	5,6645	30,8252
	maj	232,9593	327,0806	153,7702	201,6995	1,7193	7,4277	0,9490	53,8280	5,6676	30,9370

2.12.1.b. Devizni tečaji Banke Slovenije - končni mesečni tečaji

		EUR	GBP	CHF	USD	JPY	CZK	HUF	PLN	SKK	HRK
		Tolarjev za 1 enoto tuje valute									
	Stolpec	1	2	3	4	5	6	7	8	9	10
	Koda										
1992	31. dec.	119,4741	149,2738	67,5004	98,7005	0,7925	3,3584	1,1692	0,0063	-	0,1300
1993	31. dec.	147,8001	195,2084	89,8447	131,8420	1,1819	4,2931	1,2808	0,0061	3,8730	0,0200
1994	31. dec.	155,1327	197,6472	96,5088	126,4576	1,2687	4,5533	1,1607	0,0053	4,0795	22,0000
1995	31. dec.	161,4538	194,5444	109,4581	125,9902	1,2224	4,7260	0,9314	50,0004	4,2194	23,6770
1996	31. dec.	175,4113	239,0169	104,6444	141,4792	1,2201	5,2536	0,8988	49,7196	4,4357	25,5786
1997	31. dec.	186,7334	281,5091	116,3514	169,1792	1,3063	4,9700	0,8426	47,3093	4,8667	26,8496
1998	31. dec.	188,9271	269,5999	117,7452	161,2011	1,3976	5,4048	0,7441	47,1241	4,3637	25,7502
1999	31. dec.	197,3215	318,1579	122,9647	196,7705	1,9249	5,4681	0,7758	47,4582	4,6526	25,7617
2000	31. dec.	211,5062	339,3329	138,9295	227,3771	1,9798	6,0387	0,7980	54,9224	4,8113	27,9818
2001	31. dec.	221,4095	363,5027	149,5606	250,9458	1,9138	6,9234	0,9033	63,3051	5,1816	30,1816
2002	31. dec.	230,2673	354,0940	158,5099	221,0708	1,8542	7,3194	0,9768	57,6331	5,5300	30,8380
2001	31. dec.	221,4095	363,5027	149,5606	250,9458	1,9138	6,9234	0,9033	63,3051	5,1816	30,1816
2002	31. jan.	222,5694	363,9729	151,3254	257,0085	1,9410	6,9640	0,9154	62,3374	5,2514	29,4116
	28. feb.	223,3767	365,8914	151,2572	258,1494	1,9148	7,0399	0,9117	61,5295	5,3503	30,1930
	31. mar.	224,1923	366,0282	152,8549	257,2488	1,9421	7,2013	0,9217	62,4630	5,3587	30,3924
	30. apr.	224,8751	363,4051	153,6557	248,8107	1,9460	7,3759	0,9273	62,6009	5,3446	30,4453
	31. maj	225,6383	353,0563	153,8093	240,9379	1,9478	7,4021	0,9282	59,9544	5,1677	30,6399
	30. jun.	226,3098	348,5443	153,7535	226,8770	1,9138	7,7281	0,9257	55,7894	5,1386	30,9344
	31. jul.	227,0316	360,7112	155,7037	230,8874	1,9328	7,4866	0,9314	55,6136	5,1110	30,6812
	31. avg.	227,7093	358,7668	155,0203	231,0362	1,9569	7,4799	0,9308	55,8947	5,2443	30,8947
	30. sep.	228,3133	363,0937	155,6646	233,4731	1,9066	7,5351	0,9398	56,1684	5,4399	31,1244
	31. okt.	229,0068	362,7543	156,3613	232,9672	1,8965	7,4249	0,9522	57,5727	5,5124	30,6130
	30. nov.	229,6486	358,9381	155,5990	231,2675	1,8886	7,4501	0,9682	57,6225	5,4742	30,9208
	31. dec.	230,2673	354,0940	158,5099	221,0708	1,8542	7,3194	0,9768	57,6331	5,5300	30,8380
2003	31. jan.	230,9874	353,0298	157,1022	214,8720	1,8007	7,3521	0,9496	56,5425	5,5367	30,4974
	28. feb.	231,5699	338,8497	158,2735	214,0005	1,8304	7,3201	0,9530	55,1265	5,5373	30,3340
	31. mar.	232,1401	338,4460	157,1381	216,3266	1,8014	7,2931	0,9400	53,1140	5,6052	30,2936
	30. apr.	232,6343	337,4446	154,3487	212,0834	1,7648	7,4000	0,9482	54,7517	5,6782	30,8043
	31. maj	233,2213	324,7755	152,7117	197,1273	1,6598	7,4516	0,9381	53,0712	5,6635	30,9111

2.12.2. Devizni tečaji Banke Slovenije - dnevni podatki

		EUR	GBP	CHF	USD	JPY	CZK	HUF	PLN	SKK	HRK
		Tolarjev za 1 enoto tuje valute									
	Stolpec	1	2	3	4	5	6	7	8	9	10
	Koda										
mar.	28	232,1230	340,6060	156,8823	216,4519	1,8060	7,2967	0,9428	53,4083	5,6028	30,2362
	29	232,1401	338,4460	157,1381	216,3266	1,8014	7,2931	0,9400	53,1140	5,6052	30,2936
	30	232,1401	338,4460	157,1381	216,3266	1,8014	7,2931	0,9400	53,1140	5,6052	30,2936
	31	232,1401	338,4460	157,1381	216,3266	1,8014	7,2931	0,9400	53,1140	5,6052	30,2936
apr.	1	232,1556	336,5062	157,2976	212,9868	1,7955	7,2765	0,9423	52,6466	5,6280	30,2917
	2	232,1722	336,1891	157,2556	213,3151	1,8051	7,2597	0,9369	52,4351	5,6313	30,5409
	3	232,1888	337,3856	156,6198	214,2754	1,8045	7,2468	0,9387	52,8483	5,6694	30,6399
	4	232,1994	339,1257	156,4054	217,0494	1,8179	7,2927	0,9437	53,3914	5,6524	30,7671
	5	232,2252	339,3617	156,3174	216,7898	1,8040	7,3172	0,9461	53,3140	5,6439	30,9551
	6	232,2252	339,3617	156,3174	216,7898	1,8040	7,3172	0,9461	53,3140	5,6439	30,9551
	7	232,2252	339,3617	156,3174	216,7898	1,8040	7,3172	0,9461	53,3140	5,6439	30,9551
	8	232,2468	340,2385	156,1638	219,4734	1,8178	7,3566	0,9491	53,6888	5,6473	30,9766
	9	232,2723	337,6542	156,4018	217,6873	1,8166	7,3714	0,9496	53,6116	5,6452	30,9408
	10	232,2917	336,1188	156,2465	216,1456	1,8014	7,4217	0,9522	54,2446	5,6670	30,9433
	11	232,3202	336,6959	155,5750	215,2907	1,7969	7,3893	0,9523	54,6096	5,6650	30,8240
	12	232,3504	339,7432	155,0139	216,4016	1,8014	7,3910	0,9511	54,5987	5,6533	30,8239
	13	232,3504	339,7432	155,0139	216,4016	1,8014	7,3910	0,9511	54,5987	5,6533	30,8239
	14	232,3504	339,7432	155,0139	216,4016	1,8014	7,3910	0,9511	54,5987	5,6533	30,8239
	15	232,3774	340,4298	155,3533	216,3260	1,7919	7,3579	0,9484	54,7595	5,6601	30,8520
	16	232,4008	339,2712	154,8616	215,8455	1,7910	7,3759	0,9479	54,8788	5,6780	30,9785
	17	232,4276	338,1257	155,0137	214,7336	1,7830	7,3509	0,9466	54,1903	5,6703	30,8977
	18	232,4570	335,9205	154,9300	213,0483	1,7870	7,3709	0,9464	54,5162	5,6815	30,9242
	19	232,4772	335,9497	154,9435	213,0668	1,7872	7,3716	0,9465	54,5209	5,6820	30,9269
	20	232,4772	335,9497	154,9435	213,0668	1,7872	7,3716	0,9465	54,5209	5,6820	30,9269
	21	232,4772	335,9497	154,9435	213,0668	1,7872	7,3716	0,9465	54,5209	5,6820	30,9269
	22	232,4772	335,9497	154,9435	213,0668	1,7872	7,3716	0,9465	54,5209	5,6820	30,9269
	23	232,5053	334,0593	154,5502	211,8885	1,7692	7,3457	0,9460	54,5275	5,6695	30,9388
	24	232,5285	335,1521	154,3092	212,5489	1,7659	7,3480	0,9473	54,6419	5,6735	30,9090
	25	232,5495	336,1999	154,5179	211,2358	1,7595	7,3371	0,9469	54,1241	5,6826	30,8544
	26	232,5752	336,5290	154,8334	211,9136	1,7530	7,3751	0,9474	54,4864	5,6874	30,6464
	27	232,5752	336,5290	154,8334	211,9136	1,7530	7,3751	0,9474	54,4864	5,6874	30,6464
	28	232,5752	336,5290	154,8334	211,9136	1,7530	7,3751	0,9474	54,4864	5,6874	30,6464
	29	232,6045	336,2795	154,7704	210,7307	1,7547	7,3859	0,9477	54,4346	5,6790	30,8412
	30	232,6343	337,4446	154,3487	212,0834	1,7648	7,4000	0,9482	54,7517	5,6782	30,8043
maj	1	232,6630	333,6627	153,7150	209,0977	1,7500	7,4054	0,9477	54,5914	5,6896	30,7227
	2	232,6630	333,6627	153,7150	209,0977	1,7500	7,4054	0,9477	54,5914	5,6896	30,7227
	3	232,6630	333,6627	153,7150	209,0977	1,7500	7,4054	0,9477	54,5914	5,6896	30,7227
	4	232,6630	333,6627	153,7150	209,0977	1,7500	7,4054	0,9477	54,5914	5,6896	30,7227
	5	232,6630	333,6627	153,7150	209,0977	1,7500	7,4054	0,9477	54,5914	5,6896	30,7227
	6	232,7121	332,5884	153,8084	207,2974	1,7442	7,4456	0,9500	54,6632	5,6621	30,6927
	7	232,7331	330,3991	153,5787	205,3407	1,7373	7,4403	0,9506	54,6142	5,6478	30,7157
	8	232,7718	328,1712	153,6448	204,1679	1,7414	7,4242	0,9506	53,9023	5,6425	30,7087
	9	232,8098	328,3636	154,6395	204,9923	1,7628	7,4250	0,9520	54,2554	5,6507	30,8235
	10	232,8431	324,8822	154,3336	202,6838	1,7281	7,4133	0,9501	53,7297	5,6606	31,0168
	11	232,8431	324,8822	154,3336	202,6838	1,7281	7,4133	0,9501	53,7297	5,6606	31,0168
	12	232,8431	324,8822	154,3336	202,6838	1,7281	7,4133	0,9501	53,7297	5,6606	31,0168
	13	232,8736	324,3817	153,8846	201,0998	1,7249	7,4102	0,9508	53,6649	5,6642	30,9672
	14	232,9124	325,1604	153,7782	202,3390	1,7312	7,4034	0,9528	53,9149	5,6642	31,0633
	15	232,9394	327,3000	153,9586	202,8205	1,7363	7,4048	0,9526	53,9212	5,6704	31,1291
	16	232,9761	328,8765	154,2786	203,1001	1,7550	7,4293	0,9525	53,8424	5,6740	31,0428
	17	232,9896	330,3411	154,7178	203,7157	1,7511	7,4485	0,9514	53,8816	5,6785	31,0777
	18	232,9896	330,3411	154,7178	203,7157	1,7511	7,4485	0,9514	53,8816	5,6785	31,0777
	19	232,9896	330,3411	154,7178	203,7157	1,7511	7,4485	0,9514	53,8816	5,6785	31,0777
	20	233,0029	325,7871	154,0210	199,2670	1,7272	7,4352	0,9514	53,6997	5,6784	31,0381
	21	233,0376	326,6577	154,0541	199,9293	1,7084	7,4173	0,9521	53,8392	5,6755	31,0593
	22	233,0578	327,0528	154,5784	199,0416	1,7056	7,4163	0,9484	53,3863	5,6636	30,9584
	23	233,0789	325,3929	154,1629	199,2298	1,6993	7,4340	0,9489	53,7345	5,6724	31,0036
	24	233,1018	324,1126	153,3161	197,6947	1,6901	7,4364	0,9481	53,6063	5,6668	30,9980
	25	233,1018	324,1126	153,3161	197,6947	1,6901	7,4364	0,9481	53,6063	5,6668	30,9980
	26	233,1018	324,1126	153,3161	197,6947	1,6901	7,4364	0,9481	53,6063	5,6668	30,9980
	27	233,1280	323,4744	152,7807	197,3654	1,6824	7,4313	0,9488	53,6803	5,6686	31,0134
	28	233,1505	321,8533	152,7253	195,7274	1,6775	7,4306	0,9492	53,3403	5,6721	30,9341
	29	233,1788	324,7163	153,0647	198,7715	1,6794	7,4446	0,9483	53,5366	5,6819	30,8646
	30	233,2031	326,0670	152,4203	198,4876	1,6704	7,4423	0,9336	53,0164	5,6466	30,8682
	31	233,2213	324,7755	152,7117	197,1273	1,6598	7,4516	0,9381	53,0712	5,6635	30,9111

2.13.1. Promet in tečaji na promptnem deviznem in menjalniškem trgu po sklenitvi posla

		Promptni devizni trg - Tečaj EUR					Promptni devizni trg - Promet					
		Banke - Podjetja	Banke - Tujina	Banke - Fizične osebe	Banke - Banke	Skupaj	Podjetja - Banke	Banke - Podjetja	Saldo	Tujina - Banke	Banke - Tujina	Saldo
		SIT za EUR					Mio EUR					
	Stolpec	1	2	3	4	5	6	7	8=6-7	9	10	11=9-10
	Koda											
1992		109,3290	...	...	108,2038	109,1241	1.951,3	1.217,9	733,4	...	...	...
1993		134,8423	...	...	134,5027	134,8145	2.710,7	2.263,6	447,2	...	...	...
1994		153,0411	...	...	151,5834	153,0276	3.467,6	2.825,3	642,3	...	...	...
1995		154,1221	...	...	154,2307	154,1258	4.007,6	3.745,8	261,9	...	...	...
1996		169,8358	...	...	169,2982	169,8246	4.363,4	4.107,6	255,8	...	...	...
1997		180,9447	...	...	180,7671	180,9358	4.976,7	4.641,9	334,8	...	...	...
1998		186,5801	...	...	186,6063	186,5849	5.116,1	5.099,4	16,7	...	...	...
1999		194,3859	...	...	194,5066	194,3912	5.142,4	5.413,7	-271,3	...	...	...
2000		206,3268	206,4382	206,1082	206,6156	206,3459	5.565,6	5.738,8	-173,2	813,4	547,3	266,1
2001		218,0387	218,0186	217,9604	218,1894	218,0322	6.488,8	5.913,5	575,2	2.314,3	1.181,6	1.132,7
2002		226,4614	226,4071	226,6359	226,4877	226,4486	6.760,2	6.397,3	362,9	3.531,7	4.274,6	-742,9
1999	jan.	188,9423	...	...	188,9885	188,9504	369,5	391,9	-22,4	...	...	...
	feb.	190,2994	...	...	190,3932	190,2966	377,1	368,7	8,4	...	...	...
	mar.	190,5247	...	...	190,6199	190,5348	441,7	470,6	-28,9	...	...	...
	apr.	192,0588	...	...	192,2022	192,0785	400,1	450,0	-49,8	...	...	...
	maj	194,0806	...	...	194,3491	194,1163	404,0	487,8	-83,8	...	...	...
	jun.	195,2729	...	...	196,0933	195,3131	445,6	523,3	-77,7	...	...	...
	jul.	196,8572	...	...	196,9894	196,8578	475,7	461,9	13,8	...	...	...
	avg.	196,8478	...	...	196,7401	196,8314	428,2	371,1	57,0	...	...	...
	sept.	196,3250	...	...	196,1598	196,3198	438,5	485,1	-46,6	...	...	...
	okt.	196,6459	196,4787	196,4903	196,5989	196,6370	412,0	439,1	-27,1	21,0	23,4	-2,4
	nov.	196,9618	196,9684	196,6803	196,8490	196,9497	438,9	448,4	-9,5	11,6	11,2	0,4
	dec.	197,8138	197,8729	197,3942	198,0962	197,8095	511,1	515,8	-4,6	18,8	21,2	-2,4
2000	jan.	199,6078	199,6254	199,2377	199,7239	199,6132	370,4	457,4	-87,0	21,4	15,4	5,9
	feb.	201,0896	201,1152	200,7153	201,4202	201,0943	394,0	429,6	-35,6	13,6	20,8	-7,2
	mar.	202,8456	202,7212	202,2670	202,7857	202,8317	501,2	555,6	-54,4	26,2	44,6	-18,4
	apr.	203,6894	203,8255	203,3312	203,8237	203,6784	419,9	408,6	11,3	20,0	30,9	-10,8
	maj	204,6656	204,3870	204,3973	204,9229	204,6399	484,2	505,3	-21,1	53,5	32,8	20,7
	jun.	206,2179	206,8117	205,9336	206,5744	206,2567	474,5	493,2	-18,7	32,6	23,0	9,5
	jul.	207,5472	207,8679	207,6083	207,9198	207,6016	473,9	449,5	24,5	70,2	29,9	40,4
	avg.	208,1924	208,6019	208,3277	208,5535	208,2421	460,4	432,9	27,5	64,9	32,2	32,7
	sept.	208,9665	209,2450	208,8802	209,3669	209,0325	463,2	490,1	-26,9	96,0	43,7	52,3
	okt.	209,8739	209,7164	209,7664	210,1181	209,8404	485,0	491,6	-6,6	230,8	156,5	74,3
	nov.	210,9981	211,1183	210,8303	211,3669	211,0348	501,4	530,8	-29,4	101,0	48,4	52,6
	dec.	212,2271	212,2226	212,0032	212,8115	212,2854	537,5	494,2	43,3	83,2	69,0	14,1
2001	jan.	213,5169	213,7530	213,2010	213,9541	213,5993	438,1	512,4	-74,3	79,6	42,2	37,3
	feb.	214,7788	215,0824	214,4704	215,0942	214,8489	444,5	414,5	30,0	110,9	51,6	59,4
	mar.	215,6974	215,8226	215,4421	215,8788	215,7265	536,4	520,5	15,8	215,8	107,1	108,6
	apr.	216,3031	216,1529	216,0873	216,5192	216,2458	546,8	457,4	89,5	292,4	39,4	253,0
	maj	217,0574	216,9175	216,7645	217,0780	217,0091	545,6	497,4	48,2	226,9	143,2	83,7
	jun.	217,8899	217,7815	217,6478	217,7103	217,8220	511,9	493,7	18,2	287,1	133,4	153,7
	jul.	218,6788	218,7147	218,7817	218,7457	218,6769	692,9	495,7	197,2	257,1	152,4	104,8
	avg.	219,5504	219,3778	219,5298	219,7152	219,5040	534,5	435,3	99,3	168,4	69,6	98,8
	sept.	219,8998	219,7337	219,7656	220,0459	219,8678	511,9	496,7	15,2	134,5	28,7	105,7
	okt.	220,3805	220,3218	220,4719	220,3892	220,3575	546,8	530,4	16,4	181,4	135,1	46,2
	nov.	221,0915	221,0233	221,3527	221,2044	221,0814	553,1	499,8	53,3	176,5	115,1	61,4
	dec.	221,6199	221,5427	222,0097	221,9373	221,6472	626,3	559,7	66,5	183,7	163,8	19,9
2002	jan.	222,5118	222,2913	222,7810	222,7784	222,5079	568,3	551,0	17,4	163,8	210,7	-46,9
	feb.	223,3042	223,2938	223,4540	223,2954	223,3019	445,1	484,4	-39,3	165,6	268,4	-102,8
	mar.	224,0161	223,9854	224,1389	224,0876	224,0071	504,8	514,3	-9,6	136,9	213,5	-76,6
	apr.	224,7506	224,7172	224,9178	224,8627	224,7468	599,3	519,5	79,8	304,9	300,7	4,2
	maj	225,4943	225,4118	225,6378	225,5115	225,4594	580,0	559,8	20,2	494,8	439,7	55,1
	jun.	226,1743	226,2168	226,3092	226,2520	226,1933	521,0	503,9	17,1	371,6	361,2	10,4
	jul.	226,8982	226,8499	227,0725	226,9396	226,8867	608,5	568,7	39,8	521,0	502,8	18,2
	avg.	227,5777	227,3833	227,7047	227,5000	227,5006	560,3	464,7	95,6	266,9	282,3	-15,4
	sept.	228,2656	228,2104	228,3863	228,2183	228,2447	515,6	504,2	11,4	161,2	363,7	-202,5
	okt.	228,8726	228,8836	229,0417	228,7986	228,8690	591,8	541,9	49,9	320,6	538,1	-217,5
	nov.	229,5236	229,5695	229,7810	229,5128	229,5423	597,1	550,5	46,6	291,9	482,8	-191,0
	dec.	230,1476	230,0731	230,4059	230,0959	230,1232	668,3	634,4	34,0	332,6	310,7	21,9
2003	jan.	230,8739	230,8876	231,1573	230,9850	230,8881	510,8	507,7	3,1	488,1	438,3	49,9
	feb.	231,5477	231,5830	231,7512	231,5776	231,5626	521,3	488,4	32,9	395,4	392,7	2,7
	mar.	232,0390	231,9093	232,3525	231,8969	231,9927	535,8	589,4	-53,6	534,2	264,7	269,4
	apr.	232,5291	232,4242	232,7911	232,5223	232,4874	621,5	569,1	52,4	663,5	343,4	320,1
	maj	233,0373	233,0864	233,3664	233,0948	233,0594	584,8	563,4	21,4	388,0	138,0	249,9

Promptni devizni trg - Promet						Menjalnice					
Fizične osebe - Banke	Banke - Fizične osebe	Saldo	Banke - Banke	Skupaj promet	Skupaj saldo	Srednji tečaj EUR	Nakup	Prodaja	Saldo		
Mio EUR						SIT za EUR	Mio EUR				
12	13	14=12-13	15	16	17=8+11+14	18	19	20	21=19-20		Stolpec
											Koda
...	...	...	255,9	3.597,1	733,4	111,0571	822,1	966,0	-143,9		1992
...	...	...	210,4	5.232,3	447,2	134,6792	1.416,0	1.468,9	-52,9		1993
...	...	...	145,2	6.475,9	642,3	150,2712	1.941,7	1.629,2	312,5		1994
...	...	...	325,0	8.117,1	261,9	154,1153	1.895,0	2.011,1	-116,1		1995
...	...	...	375,8	8.911,0	255,8	169,5566	2.097,7	2.019,2	78,5		1996
...	...	...	480,6	10.187,9	334,8	180,1366	2.418,9	1.974,0	445,0		1997
...	...	...	575,8	10.882,0	16,7	186,3112	2.169,1	1.969,1	200,0		1998
...	...	...	513,7	11.281,7	-254,6	194,4018	1.907,4	1.966,1	-58,7		1999
264,0	135,1	128,9	1.086,8	14.151,1	221,8	206,1232	1.898,0	1.944,0	-46,0		2000
346,1	178,1	168,0	1.935,6	18.358,0	1.875,9	217,8704	2.223,6	1.981,0	242,6		2001
460,1	281,2	179,0	1.967,7	23.672,8	-201,0	226,6245	1.588,9	1.878,4	-289,4		2002
...	...	...	38,4	806,0	-22,4	189,0585	136,1	125,3	10,8	jan.	1999
...	...	...	15,2	765,1	8,4	190,1713	131,8	123,9	7,9	feb.	
...	...	...	63,2	983,6	-28,9	190,3985	170,5	150,7	19,8	mar.	
...	...	...	24,6	881,0	-49,8	191,9842	161,6	178,7	-17,2	apr.	
...	...	...	35,8	933,4	-83,8	194,8573	168,0	172,4	-4,4	maj	
...	...	...	22,2	999,8	-77,7	195,2146	188,7	187,1	1,6	jun.	
...	...	...	49,4	996,8	13,8	197,0660	171,0	242,8	-71,8	jul.	
...	...	...	38,3	841,8	57,0	197,0131	167,4	173,1	-5,7	avg.	
...	...	...	60,9	984,5	-46,6	196,3304	162,5	155,9	6,6	sept.	
5,8	3,1	2,7	59,1	963,4	-26,8	196,4624	159,2	152,7	6,4	okt.	
9,7	4,0	5,7	50,2	973,9	-3,4	196,7083	142,4	135,9	6,4	nov.	
20,9	8,2	12,8	56,4	1.152,3	5,7	197,5574	148,4	167,5	-19,1	dec.	
18,6	6,5	12,1	59,7	949,6	-69,0	199,3368	130,5	124,8	5,7	jan.	2000
20,5	6,8	13,7	53,1	938,5	-29,1	200,7562	141,0	133,5	7,5	feb.	
23,3	10,4	12,9	47,7	1.208,9	-60,0	202,3814	158,5	155,2	3,3	mar.	
20,4	9,6	10,8	51,1	960,5	11,2	203,4441	151,0	160,3	-9,3	apr.	
23,0	10,2	12,8	48,6	1.157,6	12,4	204,4955	162,8	155,2	7,5	maj	
22,5	12,2	10,3	75,3	1.133,4	1,0	206,0168	170,0	182,5	-12,5	jun.	
20,5	12,8	7,7	145,5	1.202,3	72,5	207,6654	179,7	220,0	-40,4	jul.	
21,5	10,6	10,9	92,6	1.115,2	71,1	208,1192	176,8	172,7	4,1	avg.	
23,9	13,2	10,7	139,9	1.269,9	36,1	208,8284	166,8	159,5	7,3	sept.	
25,6	13,1	12,5	94,4	1.497,1	80,1	209,5118	162,2	158,0	4,2	okt.	
22,9	14,1	8,9	91,6	1.310,3	32,0	210,7630	146,2	154,0	-7,8	nov.	
21,2	15,5	5,7	187,4	1.408,0	63,2	212,1605	152,5	168,2	-15,7	dec.	
20,5	15,3	5,2	145,0	1.253,1	-31,7	213,2478	135,1	141,6	-6,6	jan.	2001
19,4	11,6	7,9	186,0	1.238,5	97,2	214,5006	130,6	132,0	-1,4	feb.	
24,1	16,9	7,2	179,8	1.600,7	131,7	215,4841	155,5	149,3	6,2	mar.	
26,2	13,1	13,1	94,3	1.469,6	355,6	215,9975	162,7	159,4	3,3	apr.	
26,5	11,8	14,7	225,1	1.676,5	146,6	216,7641	163,1	152,8	10,3	maj	
26,8	14,9	11,9	209,6	1.677,4	183,7	217,5663	167,4	179,6	-12,2	jun.	
26,8	17,0	9,8	239,6	1.881,5	311,7	218,5719	187,6	222,5	-34,9	jul.	
25,4	12,7	12,6	102,2	1.348,1	210,7	219,2599	184,9	177,9	7,0	avg.	
32,8	14,8	18,0	131,1	1.350,5	139,0	219,5652	181,0	147,7	33,4	sept.	
39,3	15,6	23,7	113,2	1.562,0	86,3	220,2894	214,2	166,5	47,7	okt.	
37,9	16,1	21,8	104,1	1.502,5	136,5	221,2708	240,8	162,2	78,6	nov.	
40,5	18,4	22,2	205,3	1.797,7	108,6	221,9276	300,8	189,6	111,1	dec.	
35,2	20,7	14,5	247,1	1.796,9	-15,0	222,7579	150,3	173,2	-22,8	jan.	2002
35,6	18,7	17,0	204,0	1.621,7	-125,1	223,4524	112,8	130,0	-17,2	feb.	
40,5	21,7	18,7	51,6	1.483,3	-67,5	224,1921	120,2	132,7	-12,6	mar.	
35,9	18,7	17,2	199,5	1.978,6	101,2	224,9171	126,9	157,3	-30,4	apr.	
38,4	24,5	13,9	102,0	2.239,3	89,2	225,6222	130,2	141,7	-11,5	maj	
43,5	28,6	15,0	115,6	1.945,4	42,4	226,3243	129,0	161,5	-32,5	jun.	
57,5	50,4	7,1	250,7	2.559,7	65,1	227,0095	168,4	245,9	-77,5	jul.	
38,4	21,6	16,9	246,1	1.880,2	97,0	227,6863	148,4	173,2	-24,8	avg.	
35,0	19,3	15,7	183,2	1.782,2	-175,4	228,3376	133,6	133,5	0,1	sept.	
35,8	16,5	19,4	86,5	2.131,3	-148,2	229,0210	131,4	143,5	-12,1	okt.	
32,4	17,9	14,5	147,8	2.120,4	-129,8	229,7418	116,1	129,6	-13,5	nov.	
31,8	22,6	9,2	133,5	2.133,8	65,1	230,4315	121,5	156,1	-34,6	dec.	
32,8	19,9	12,9	135,6	2.133,2	65,9	231,1023	104,7	125,6	-20,9	jan.	2003
29,2	19,2	10,0	109,4	1.955,6	45,6	231,7182	99,7	118,7	-19,0	feb.	
34,4	20,2	14,3	113,2	2.091,9	230,1	232,2813	116,9	132,9	-16,0	mar.	
37,1	22,3	14,8	133,5	2.390,5	387,3	232,6379	132,8	160,7	-27,9	apr.	
33,4	20,0	13,4	206,1	1.933,7	284,7	233,2338	123,6	142,5	-19,0	maj	

2.13.2. Promet in tečaji na promptnem deviznem in menjalniškem trgu po sklenitvi posla - dnevni podatki

		Promptni devizni trg - Tečaj EUR					Promptni devizni trg - Promet					
		Banke - Podjetja	Banke - Tujina	Banke - Fizične osebe	Banke - Banke	Skupaj	Podjetja - Banke	Banke - Podjetja	Saldo	Tujina - Banke	Banke - Tujina	Saldo
		SIT za EUR					Mio EUR					
	Stolpec	1	2	3	4	5	6	7	8=6-7	9	10	11=9-10
	Koda											
2003 feb.	12	231,2797	231,3875	231,6599	0,0000	231,3361	17,6	21,8	-4,1	12,1	15,1	-3,0
	13	231,3845	231,1394	231,2328	231,2860	231,2655	26,2	15,7	10,5	12,1	11,5	0,6
	14	231,4065	231,3877	231,6245	231,5030	231,3814	48,6	18,1	30,5	6,1	13,6	-7,4
	17	231,7833	231,4144	231,8589	231,5000	231,7490	26,6	33,9	-7,3	4,4	4,2	0,2
	18	231,3606	231,4349	231,7947	231,4092	231,3827	39,5	34,0	5,5	8,2	7,1	1,0
	19	231,5121	231,5388	231,8739	231,5209	231,5349	18,4	25,7	-7,3	17,9	14,9	3,0
	20	231,5358	231,4023	231,8164	231,3834	231,4603	36,4	16,7	19,7	8,0	9,7	-1,6
	21	231,5192	231,5125	231,8157	231,3246	231,5109	27,0	27,4	-0,4	10,7	12,4	-1,6
	24	231,8517	231,6501	232,0704	231,9588	231,7546	27,4	24,1	3,3	30,7	32,6	-2,0
	25	231,6871	231,6463	231,8927	231,5800	231,6660	19,2	23,7	-4,5	28,0	18,4	9,6
	26	231,7888	231,8043	232,0138	231,7962	231,7935	22,3	29,0	-6,7	50,8	34,9	15,9
	27	231,6500	231,6519	231,9899	230,7653	231,6370	29,0	20,4	8,6	30,5	29,6	0,9
	28	231,9356	231,8897	232,1614	232,0573	231,9101	36,1	37,4	-1,3	72,9	70,7	2,2
2003 mar.	3	231,7736	231,7402	232,0845	231,6814	231,7627	19,5	33,4	-13,8	55,8	32,8	23,0
	4	231,4621	231,7422	231,9146	231,7500	231,6267	27,1	21,5	5,6	28,9	24,1	4,8
	5	231,7841	231,6724	232,0775	231,8826	231,7676	16,2	23,1	-6,8	13,7	9,2	4,4
	6	231,9622	231,9098	232,1985	231,7733	231,9318	18,2	14,5	3,7	14,4	13,6	0,8
	7	231,8716	231,5101	232,1405	231,8200	231,7270	19,6	16,7	2,9	14,0	10,0	4,0
	10	231,8567	231,8997	232,2477	232,1550	231,8878	21,3	26,9	-5,5	32,4	15,0	17,4
	11	231,9757	231,9935	232,1524	232,0516	231,9861	18,5	21,4	-2,9	5,9	8,6	-2,7
	12	232,0035	231,9454	232,3150	232,4227	232,0180	28,6	39,8	-11,2	6,2	6,0	0,2
	13	232,4784	232,4879	232,4473	232,3752	232,4039	27,6	19,6	7,9	20,0	8,2	11,9
	14	232,2826	232,0448	232,5216	232,0543	232,1471	39,8	19,1	20,7	29,9	5,8	24,1
	17	231,7714	231,8898	232,2877	0,0000	231,8473	32,9	43,0	-10,1	54,8	10,3	44,5
	18	232,8330	232,9883	232,7551	232,2000	232,7841	30,7	23,0	7,7	32,8	6,1	26,7
	19	231,8865	231,7369	232,3333	232,0100	231,9140	23,9	37,9	-14,0	3,9	2,9	1,0
	20	232,1373	231,9855	232,4031	232,1084	232,0934	30,0	21,5	8,5	9,3	7,7	1,6
	21	232,2203	232,0967	232,6499	232,0742	232,1927	23,8	20,9	2,9	7,5	3,0	4,6
	24	232,0688	231,9214	232,4394	230,0949	231,9983	25,8	25,4	0,4	25,1	8,3	16,8
	25	231,8007	231,5353	232,3630	231,6296	231,6722	16,7	31,9	-15,2	22,2	18,6	3,6
	26	232,2349	231,6457	232,5140	231,8240	232,0390	21,4	39,7	-18,3	16,4	15,3	1,1
	27	232,0923	231,6948	232,2671	231,8798	231,8950	27,6	31,5	-3,9	55,2	22,1	33,1
	28	232,2274	232,1056	232,6024	232,1536	232,1561	27,7	27,3	0,4	40,8	26,3	14,6
	31	232,0892	232,0599	232,4956	232,1457	232,1312	38,7	51,3	-12,6	44,8	11,0	33,9
2003 apr.	1	232,2874	232,2237	232,6030	232,2071	232,2790	25,8	28,6	-2,8	8,4	9,2	-0,8
	2	232,3452	232,3469	232,6136	232,1833	232,3488	27,5	26,2	1,3	31,8	7,6	24,2
	3	232,5639	232,6275	232,7260	232,3613	232,5950	15,8	18,3	-2,5	38,7	23,0	15,7
	4	232,3562	232,2967	232,6104	232,3100	232,3159	27,3	17,4	9,9	24,6	6,0	18,6
	7	232,9326	232,6853	232,8193	232,7840	232,7946	25,3	31,3	-6,0	33,4	19,5	14,0
	8	232,1803	231,5506	232,3309	232,2115	232,0177	20,7	21,9	-1,2	6,6	11,5	-4,9
	14	232,4716	232,3961	232,8278	232,4388	232,4401	34,2	37,1	-2,9	32,0	30,1	1,9
	15	232,4587	232,4107	232,8179	232,7366	232,4480	36,7	28,4	8,3	28,2	26,0	2,2
	16	232,3688	232,1190	232,7756	232,7555	232,3353	22,1	33,0	-10,9	25,4	7,0	18,4
	17	232,4075	232,0977	232,5183	232,4650	232,3474	31,1	25,4	5,7	48,0	7,3	40,6
	18	232,6659	232,4523	232,8981	232,5054	232,6039	33,9	20,1	13,7	1,7	0,0	1,7
	22	232,6457	232,3992	233,0770	232,4924	232,5327	27,0	25,5	1,5	23,2	18,8	4,4
	23	232,6738	232,5659	232,9671	232,4876	232,6234	30,6	29,7	0,9	22,1	10,9	11,2
	24	232,6246	232,2291	232,9787	232,6600	232,4804	38,0	22,7	15,3	63,0	19,0	44,0
	25	232,8205	232,7524	233,0222	232,6267	232,7908	40,7	35,0	5,7	22,3	13,5	8,8
	28	232,3435	232,5205	232,9075	232,7409	232,4569	29,2	53,7	-24,4	25,3	33,0	-7,7
	29	232,9022	232,7615	233,0585	232,8203	232,8353	26,1	21,2	4,9	33,6	5,0	28,6
	30	232,6628	232,6372	232,9689	232,7367	232,6471	54,8	30,5	24,4	91,2	28,4	62,8
2003 maj	5	232,4288	232,6031	233,0697	232,8486	232,5392	26,7	39,0	-12,3	28,6	30,1	-1,5
	6	232,7316	232,9713	233,2052	232,8584	232,7759	28,5	35,1	-6,6	7,1	0,9	6,2
	7	232,8728	232,8383	233,1478	232,8966	232,9411	17,5	23,0	-5,6	71,2	2,3	68,9
	8	233,1989	234,2642	233,4578	232,8840	233,3003	21,3	25,8	-4,5	3,2	2,8	0,4
	9	232,7694	232,3102	232,5699	232,9902	232,6750	31,0	21,6	9,3	10,6	7,3	3,3
	12	232,6012	232,7206	233,1472	233,0173	232,7043	22,1	35,0	-12,9	8,6	9,1	-0,4
	13	233,2043	233,7459	233,4570	233,0400	233,2363	30,2	35,5	-5,3	4,2	3,8	0,3
	14	233,1027	233,3090	233,4846	233,0866	233,0485	32,1	24,8	7,3	52,4	0,0	52,4
	15	233,1977	233,1362	233,5707	233,1346	233,1747	43,3	31,3	12,0	3,8	2,2	1,5
	16	233,3948	233,1804	233,6931	233,1347	233,3157	39,3	20,3	19,0	11,4	7,7	3,7
	19	232,0181	232,9358	232,7640	233,1200	232,0194	29,9	38,3	-8,4	1,5	0,7	0,8
	20	233,2391	233,0732	233,5748	233,1594	233,2360	22,0	26,0	-4,0	2,0	5,1	-3,1
	21	232,8772	233,3925	233,3840	233,0148	232,9611	37,0	31,2	5,8	45,6	0,3	45,3
	22	233,3281	234,0327	233,6045	233,1600	233,4624	31,2	19,3	11,9	5,5	7,8	-2,3
	23	233,2055	233,2047	233,4685	233,2624	233,2057	24,0	17,8	6,2	13,8	5,9	7,9
	26	233,1793	233,1605	233,5240	233,2454	233,1908	21,0	28,7	-7,7	15,9	10,6	5,3
	27	233,1976	232,7782	233,4748	233,2575	233,1612	27,1	32,7	-5,6	8,4	5,4	3,0
	28	234,0049	234,3970	234,1408	233,2522	233,9144	34,4	32,0	2,4	43,3	12,3	31,0
	29	233,3092	233,1284	233,6120	233,1322	233,2146	29,5	20,1	9,4	19,1	11,1	8,0
	30	233,2691	232,5857	233,2403	233,0219	233,0536	36,7	25,9	10,8	31,7	12,6	19,2

Promptni devizni trg - Promet						Menjalnice					
Fizične osebe - Banke	Banke - Fizične osebe	Saldo	Banke - Banke	Skupaj promet	Skupaj saldo	Srednji tečaj EUR	Nakup	Prodaja	Saldo		
Mio EUR						SIT za EUR	Mio EUR				
12	13	14=12-13	15	16	17=8+11+14	18	19	20	21=19-20	Stolpec	
										Koda	
1,4	0,7	0,7	0,0	68,8	-6,4	231,6919	3,8	4,9	-1,0	12	2003 feb.
1,1	0,9	0,3	5,0	72,4	11,3	231,6695	4,3	5,6	-1,3	13	
1,6	1,0	0,6	10,5	99,4	23,7	231,7933	5,1	7,1	-2,0	14	
1,9	1,9	0,0	5,0	77,8	-7,1	231,7976	6,1	5,9	0,1	17	
1,3	0,9	0,5	5,2	96,3	7,0	231,8369	4,8	5,8	-1,0	18	
1,2	0,9	0,3	17,5	96,5	-4,0	231,8619	4,3	5,7	-1,4	19	
1,4	0,7	0,7	1,5	74,3	18,7	231,8290	4,5	6,4	-1,9	20	
1,7	1,0	0,7	3,9	84,1	-1,4	231,9585	4,8	7,2	-2,3	21	
1,6	1,1	0,6	6,1	123,6	1,9	231,8914	5,7	5,6	0,0	24	
1,9	0,7	1,1	0,5	92,3	6,2	232,0130	4,1	4,5	-0,3	25	
1,1	0,7	0,4	25,2	164,1	9,7	232,0137	4,2	4,5	-0,2	26	
1,5	0,5	1,0	0,5	112,1	10,5	231,9919	4,1	4,3	-0,2	27	
1,4	0,8	0,6	4,9	224,2	1,4	232,1021	5,5	7,0	-1,6	28	
1,6	0,7	0,9	3,5	147,5	10,1	232,0673	5,8	6,3	-0,5	3	2003 mar.
1,4	0,8	0,6	2,0	105,9	11,0	232,1298	4,4	5,1	-0,7	4	
1,0	0,9	0,1	2,7	66,8	-2,3	232,1611	4,2	5,0	-0,8	5	
1,3	1,1	0,2	1,2	64,4	4,8	232,1732	3,7	4,8	-1,0	6	
1,8	0,9	0,9	1,0	63,9	7,7	232,2268	5,0	7,1	-2,1	7	
1,8	1,0	0,8	0,1	98,5	12,6	232,2353	6,0	6,3	-0,3	10	
1,3	0,6	0,7	1,9	58,2	-4,9	232,3220	4,0	5,1	-1,0	11	
1,2	0,9	0,3	1,2	83,9	-10,7	232,2914	4,5	5,6	-1,1	12	
1,2	0,8	0,3	12,0	89,5	20,1	232,3058	4,8	5,6	-0,7	13	
1,9	1,4	0,5	3,5	101,3	45,3	232,3813	5,2	7,0	-1,8	14	
2,1	1,2	0,9	0,0	144,3	35,4	232,3774	6,6	6,2	0,4	17	
1,6	1,3	0,3	3,3	98,7	34,8	232,4390	4,9	6,2	-1,3	18	
1,8	1,3	0,5	2,3	73,9	-12,5	232,4006	5,1	6,1	-1,1	19	
1,8	1,3	0,6	8,7	80,3	10,7	232,3752	5,0	6,4	-1,4	20	
1,7	1,0	0,7	3,1	60,8	8,2	232,5115	5,3	6,6	-1,3	21	
2,3	1,2	1,2	2,0	90,1	18,5	232,4332	5,7	6,3	-0,5	24	
1,7	0,8	0,9	28,8	120,7	-10,7	232,4575	5,1	5,2	-0,1	25	
1,2	0,8	0,4	5,0	99,8	-16,8	232,4599	4,2	4,7	-0,5	26	
2,1	0,7	1,4	21,5	160,7	30,6	232,4582	4,8	4,9	-0,2	27	
1,4	0,7	0,7	7,3	131,5	15,7	232,4678	5,8	6,1	-0,4	28	
1,9	0,8	1,1	2,4	150,9	22,4	232,4959	6,3	6,7	-0,5	31	
1,3	0,9	0,4	4,2	78,4	-3,2	232,5847	4,6	5,5	-0,9	1	2003 apr.
1,2	1,4	-0,2	1,5	97,2	25,4	232,5689	4,6	5,7	-1,1	2	
1,3	1,2	0,1	1,4	99,7	13,3	232,6684	4,4	5,7	-1,3	3	
1,9	1,1	0,8	0,2	78,5	29,3	232,6473	5,4	7,0	-1,7	4	
2,1	1,3	0,7	0,4	113,3	8,7	232,7275	6,0	6,6	-0,7	7	
3,1	0,8	2,3	6,3	70,9	-3,8	232,7533	4,7	5,0	-0,4	8	
2,1	1,0	1,1	8,0	144,5	0,1	232,8464	6,9	5,7	1,2	14	
1,7	0,9	0,8	5,6	127,5	11,3	232,8504	5,6	6,3	-0,7	15	
1,8	0,9	1,0	2,2	92,4	8,5	232,8551	5,5	6,4	-0,9	16	
1,6	1,0	0,6	6,0	120,5	47,0	232,8539	6,0	6,9	-0,9	17	
1,8	1,3	0,5	2,1	60,9	15,9	232,9184	7,3	9,3	-1,9	18	
2,2	1,0	1,2	9,8	107,4	7,1	232,9242	7,9	7,5	0,4	22	
1,8	1,0	0,8	8,0	103,9	12,9	232,9372	5,8	7,1	-1,3	23	
1,9	1,1	0,8	30,8	176,5	60,1	232,9168	5,9	8,7	-2,8	24	
2,2	1,5	0,6	3,0	118,3	15,1	232,9956	7,2	11,4	-4,2	25	
2,3	1,4	0,9	6,5	151,3	-31,3	232,9701	7,7	9,0	-1,4	28	
1,5	0,7	0,8	6,0	94,0	34,2	233,0965	6,1	8,6	-2,5	29	
1,5	1,0	0,5	1,5	209,0	87,6	233,0568	7,2	11,2	-3,9	30	
1,8	1,2	0,6	7,0	134,2	-13,2	233,1071	7,5	7,5	0,0	5	2003 maj
1,5	0,8	0,7	16,8	90,6	0,2	233,2162	5,2	6,0	-0,8	6	
1,4	1,0	0,5	8,5	124,8	63,8	233,2167	4,7	5,5	-0,9	7	
1,2	0,8	0,4	4,8	59,9	-3,6	233,1765	5,0	6,7	-1,7	8	
1,8	1,0	0,7	12,2	85,6	13,3	233,2682	5,5	6,8	-1,3	9	
2,0	0,8	1,2	14,6	92,1	-12,1	233,2770	6,4	6,6	-0,2	12	
1,4	1,0	0,5	14,0	90,1	-4,5	233,3176	5,1	5,7	-0,6	13	
2,1	0,7	1,4	5,5	117,6	61,1	233,3355	5,0	5,5	-0,5	14	
1,4	1,0	0,4	9,3	92,3	14,0	233,3312	5,3	7,3	-2,0	15	
2,1	1,1	1,0	9,5	91,5	23,7	233,3829	6,1	8,4	-2,3	16	
2,4	1,5	0,9	2,3	76,5	-6,6	233,3792	6,6	7,0	-0,4	19	
1,2	1,2	0,0	5,3	62,8	-7,0	233,4205	4,9	6,5	-1,6	20	
1,8	0,7	1,1	11,8	128,4	52,2	233,4863	4,9	6,1	-1,2	21	
1,3	1,0	0,2	0,5	66,7	9,9	233,4669	5,0	6,3	-1,2	22	
1,5	0,9	0,6	25,0	89,0	14,7	233,4987	5,7	7,3	-1,6	23	
2,3	0,9	1,5	25,5	105,0	-0,9	233,4915	5,9	5,8	0,1	26	
1,4	1,1	0,2	7,9	84,0	-2,3	233,5431	5,1	6,0	-0,9	27	
1,5	1,2	0,2	13,6	138,4	33,6	233,5936	5,1	5,5	-0,4	28	
1,6	0,9	0,7	7,2	89,4	18,1	233,5948	5,8	6,4	-0,6	29	
1,7	1,3	0,4	4,9	114,8	30,4	233,6192	6,2	8,6	-2,5	30	

2.13.3. Promet na terminskem deviznem trgu po sklenitvi posla

Mio EUR		Podjetja - Banke	Banke - Podjetja	Saldo	Tujina - Banke	Banke - Tujina	Saldo	Banke - Banke	Skupaj promet	Skupaj saldo
	Stolpec	1	2	3 = 1 - 2	4	5	6 = 4 - 5	7	8 = 1+2+4+5+7	9 = 3 + 6
	Koda									
2000		11,2	77,8	-66,6	197,1	381,0	-183,9	575,6	1.242,7	-250,5
2001		10,3	180,0	-169,7	519,7	1.341,3	-821,6	1.299,8	3.351,0	-991,3
2002		19,2	56,4	-37,1	2.737,3	1.290,9	1.446,4	1.774,5	5.878,4	1.409,3
1999	okt.	1,5	9,5	-8,0	15,7	18,1	-2,4	23,3	68,0	-10,4
	nov.	0,0	0,3	-0,3	3,9	6,1	-2,2	9,2	19,6	-2,4
	dec.	0,0	5,5	-5,5	9,6	8,8	0,7	9,0	32,9	-4,7
2000	jan.	0,0	10,1	-10,1	8,2	3,8	4,5	20,2	42,3	-5,7
	feb.	0,0	5,7	-5,7	11,9	25,7	-13,7	25,7	69,0	-19,4
	mar.	0,4	10,6	-10,2	51,9	11,4	40,5	15,5	89,8	30,3
	apr.	0,0	14,8	-14,8	11,2	5,3	5,9	17,2	48,5	-8,9
	maj	0,4	1,5	-1,0	3,3	23,8	-20,5	6,0	35,0	-21,5
	jun.	1,6	2,8	-1,2	24,6	18,8	5,9	22,8	70,6	4,7
	jul.	4,8	0,5	4,4	12,4	47,9	-35,5	78,0	143,5	-31,2
	avg.	2,6	0,5	2,0	5,8	45,1	-39,3	58,1	112,1	-37,3
	sept.	0,0	7,7	-7,7	18,8	53,0	-34,2	85,0	164,4	-41,9
	okt.	0,0	3,7	-3,7	10,7	63,5	-52,8	56,2	134,2	-56,5
	nov.	1,0	13,1	-12,1	11,0	59,2	-48,1	54,7	139,1	-60,2
	dec.	0,3	6,8	-6,5	27,1	23,6	3,6	136,3	194,0	-2,9
2001	jan.	1,2	3,6	-2,4	28,2	62,5	-34,3	118,9	214,4	-36,7
	feb.	0,3	7,5	-7,3	48,1	92,3	-44,2	155,1	303,3	-51,5
	mar.	0,7	1,8	-1,1	15,3	130,8	-115,5	84,6	233,2	-116,6
	apr.	0,3	2,1	-1,7	7,2	123,2	-116,0	131,2	264,1	-117,8
	maj	0,6	0,7	-0,2	15,7	137,3	-121,6	125,0	279,3	-121,7
	jun.	0,4	1,3	-0,9	10,6	170,6	-160,0	108,2	291,1	-160,9
	jul.	1,0	144,6	-143,6	22,8	142,3	-119,5	149,9	460,6	-263,1
	avg.	0,4	5,0	-4,7	35,7	123,4	-87,7	62,3	226,7	-92,4
	sept.	2,0	5,2	-3,2	2,1	105,1	-103,0	73,7	188,1	-106,2
	okt.	1,7	2,0	-0,3	17,0	36,6	-19,6	40,0	97,3	-19,9
	nov.	1,1	3,0	-1,9	190,8	142,1	48,7	117,4	454,3	46,8
	dec.	0,7	3,0	-2,3	126,2	75,1	51,1	133,4	338,6	48,8
2002	jan.	1,0	3,3	-2,4	510,2	413,0	97,2	260,8	1.188,3	94,9
	feb.	0,6	5,2	-4,5	485,5	337,0	148,5	298,3	1.126,6	144,0
	mar.	0,4	10,2	-9,8	208,9	60,6	148,3	78,5	358,7	138,4
	apr.	6,9	3,6	3,4	64,9	36,4	28,5	101,2	213,0	31,9
	maj	1,0	5,0	-4,1	54,9	91,7	-36,8	57,6	210,3	-40,8
	jun.	1,2	3,5	-2,3	33,3	54,0	-20,7	48,3	140,3	-23,0
	jul.	2,9	5,9	-2,9	31,8	64,8	-33,0	160,2	265,7	-36,0
	avg.	1,9	2,6	-0,8	51,5	44,9	6,6	112,4	213,4	5,8
	sept.	0,8	3,1	-2,4	226,5	39,3	187,2	117,6	387,4	184,8
	okt.	0,8	2,0	-1,2	246,3	59,0	187,3	55,6	363,8	186,1
	nov.	1,1	5,9	-4,8	769,4	31,9	737,5	392,8	1.201,1	732,7
	dec.	0,6	6,0	-5,4	54,0	58,2	-4,2	91,2	209,9	-9,5
2003	jan.	0,7	7,9	-7,2	22,4	61,3	-38,9	82,7	175,0	-46,1
	feb.	0,9	27,6	-26,7	42,3	42,5	-0,3	32,9	146,2	-27,0
	mar.	5,0	13,8	-8,9	68,1	299,9	-231,8	27,7	414,5	-240,7
	apr.	5,6	17,7	-12,1	82,3	410,9	-328,6	46,1	562,5	-340,6
	maj	5,7	4,2	1,5	12,4	244,1	-231,7	28,2	294,8	-230,2

2.13.4. Pregled promptnega in terminskega deviznega trga ter menjalniškega trga po poravnavi posla

Mio EUR		Promptni devizni trg		Terminski devizni trg		Menjalnice		Skupaj	
		Promet	Saldo	Promet	Saldo	Promet	Saldo	Promet	Saldo
	Stolpec	1	2	3	4	5	6	7 = 1+3+5	8 = 2+4+6
	Koda								
2000		14.123,5	242,3	1.115,7	-274,4	3.842,0	-46,0	19.081,3	-78,1
2001		18.373,9	1.856,7	3.148,6	-954,6	4.204,7	242,6	25.727,1	1.144,7
2002		23.643,7	-167,8	6.100,2	1.397,4	3.467,3	-289,4	33.211,2	940,2
1999	okt.	960,8	-25,7	25,1	-9,8	311,9	6,4	1.297,9	-29,1
	nov.	973,4	-4,6	41,6	-4,9	278,3	6,4	1.293,3	-3,1
	dec.	1.154,8	5,8	36,1	-1,7	315,9	-19,1	1.506,8	-15,1
2000	jan.	944,9	-68,1	49,1	-10,9	255,4	5,7	1.249,3	-73,4
	feb.	938,9	-28,1	50,3	-1,9	274,6	7,5	1.263,7	-22,5
	mar.	1.211,3	-61,3	51,9	20,4	313,8	3,3	1.577,0	-37,6
	apr.	953,6	11,4	54,3	-0,6	311,3	-9,3	1.319,2	1,6
	maj.	1.159,8	12,3	55,4	-32,4	318,0	7,5	1.533,2	-12,6
	jun.	1.138,3	0,2	34,2	-8,1	352,5	-12,5	1.525,0	-20,5
	jul.	1.193,0	73,5	124,3	-31,6	399,7	-40,4	1.716,9	1,6
	avg.	1.118,0	75,8	146,3	-45,2	349,5	4,1	1.613,9	34,7
	sept.	1.246,7	51,8	121,1	-32,6	326,3	7,3	1.694,1	26,5
	okt.	1.516,7	57,6	134,7	-25,3	320,2	4,2	1.971,6	36,5
	nov.	1.319,0	33,7	140,3	-65,5	300,2	-7,8	1.759,6	-39,7
	dec.	1.383,3	83,5	153,8	-40,6	320,7	-15,7	1.857,8	27,2
2001	jan.	1.271,3	-49,5	215,4	-15,4	276,7	-6,6	1.763,3	-71,5
	feb.	1.226,4	94,4	240,0	-42,3	262,6	-1,4	1.729,1	50,7
	mar.	1.619,0	132,8	266,9	-104,5	304,7	6,2	2.190,6	34,6
	apr.	1.336,7	237,7	188,7	-99,4	322,1	3,3	1.847,6	141,6
	maj.	1.791,4	262,8	333,8	-126,4	315,9	10,3	2.441,1	146,7
	jun.	1.668,9	197,6	287,2	-148,0	347,1	-12,2	2.303,1	37,5
	jul.	1.904,8	303,0	472,1	-247,1	410,1	-34,9	2.787,0	21,0
	avg.	1.343,4	205,2	223,6	-108,9	362,7	7,0	1.929,7	103,3
	sept.	1.339,6	145,2	207,0	-122,2	328,7	33,4	1.875,3	56,3
	okt.	1.557,1	85,4	159,8	-18,7	380,7	47,7	2.097,7	114,5
	nov.	1.485,1	109,7	252,1	71,2	403,0	78,6	2.140,1	259,5
	dec.	1.830,1	132,5	301,9	7,0	490,4	111,1	2.622,4	250,6
2002	jan.	1.763,8	-16,3	798,0	25,3	323,5	-22,8	2.885,2	-13,9
	feb.	1.639,1	-121,2	1.599,0	228,9	242,9	-17,2	3.481,0	90,5
	mar.	1.499,4	-63,1	364,8	95,3	252,9	-12,6	2.117,1	19,7
	apr.	1.950,1	121,6	320,6	59,0	284,2	-30,4	2.554,9	150,2
	maj.	2.259,4	69,8	205,8	-40,0	272,0	-11,5	2.737,1	18,3
	jun.	1.865,3	125,2	140,0	-53,6	290,6	-32,5	2.295,8	39,1
	jul.	2.591,0	6,8	219,2	-20,2	414,3	-77,5	3.224,4	-90,9
	avg.	1.931,0	72,4	228,0	14,2	321,6	-24,8	2.480,6	61,9
	sept.	1.759,1	-156,6	330,1	156,0	267,1	0,1	2.356,3	-0,5
	okt.	2.052,6	-102,9	417,4	192,6	275,0	-12,1	2.745,0	77,6
	nov.	2.119,6	-121,8	1.231,3	743,4	245,8	-13,5	3.596,7	608,2
	dec.	2.213,4	18,3	246,1	-3,5	277,6	-34,6	2.737,1	-19,8
2003	jan.	2.072,1	104,0	121,4	-4,0	230,4	-20,9	2.423,9	79,1
	feb.	1.953,0	39,2	98,2	4,9	218,5	-19,0	2.269,7	25,1
	mar.	2.147,2	150,6	301,2	-178,1	249,8	-16,0	2.698,3	-43,6
	apr.	2.377,5	404,0	466,1	-228,8	293,4	-27,9	3.137,0	147,3
	maj	1.954,2	288,6	339,2	-287,8	266,1	-19,0	2.559,5	-18,1

3.1. Plačilna bilanca

Mio USD	2000	2001	2002	II-2002	III-2002	IV-2002	I-2003
I. Tekoči račun	-547,6	30,9	375,0	80,8	223,0	6,6	-20,0
1. Blago[1]	-1.138,9	-619,4	-243,0	-34,7	45,9	-175,1	-162,3
1.1. Izvoz blaga	8.807,9	9.342,8	10.472,6	2.609,0	2.710,6	2.816,3	2.968,9
- Izvoz f.o.b.[1]	8.732,2	9.252,4	10.356,8	2.583,9	2.668,7	2.785,8	2.944,0
- Prilagoditev zaobjema	75,8	90,4	115,8	25,1	41,9	30,5	24,9
1.2. Uvoz blaga	-9.946,9	-9.962,3	-10.715,7	-2.643,7	-2.664,7	-2.991,4	-3.131,2
- Uvoz c.i.f.[1]	-10.115,8	-10.147,6	-10.928,5	-2.705,8	-2.719,3	-3.038,7	-3.212,6
- Prilagoditev c.i.f./f.o.b	382,5	383,7	413,3	102,3	102,8	114,9	121,5
- Prilagoditev zaobjema	-213,6	-198,4	-200,4	-40,2	-48,2	-67,6	-40,1
2. Storitve	449,7	502,1	555,5	178,4	124,0	131,0	158,5
2.1. Izvoz storitev	1.887,6	1.959,6	2.291,6	573,2	700,9	583,4	554,9
2.2. Uvoz storitev	-1.437,9	-1.457,5	-1.736,0	-394,8	-576,9	-452,4	-396,4
3. Dohodki[8]	26,2	19,1	-71,2	-80,2	7,0	7,6	-24,9
3.1. Prejemki	434,1	462,5	487,8	118,3	125,9	127,3	151,3
3.2. Izdatki	-407,8	-443,5	-559,1	-198,5	-118,9	-119,7	-176,3
4. Tekoči transferi	115,4	129,1	133,7	17,3	46,0	43,2	8,8
4.1. V Slovenijo	340,8	390,0	451,4	106,3	118,1	129,0	109,0
4.2. V tujino	-225,4	-260,8	-317,7	-89,0	-72,1	-85,8	-100,2
II. Kapitalski in finančni račun	505,4	-84,0	-407,8	-107,8	-232,0	-35,0	0,3
A. Kapitalski račun	3,5	-3,6	1,7	1,6	-1,4	1,0	1,5
1. Kapitalski transferi	0,7	0,6	2,7	0,4	0,6	1,1	0,5
2. Patenti in licence	2,8	-4,2	-1,0	1,3	-2,0	-0,2	1,0
B. Finančni račun	501,9	-80,4	-409,5	-109,4	-230,7	-36,0	-1,1
1. Neposredne naložbe[8,9]	70,6	370,5	1.748,4	306,1	467,9	716,8	-64,0
1.1. Domače v tujini	-65,3	-132,8	-116,9	-22,6	-8,9	-55,8	-66,5
1.2. Tuje v Sloveniji	135,9	503,3	1.865,3	328,7	476,7	772,6	2,5
2. Naložbe v vrednostne papirje[2,3]	187,6	81,4	-67,4	0,4	79,8	-129,9	-19,6
2.1. Terjatve (domaČe v tujini)	-58,4	-107,5	-94,3	-8,4	24,3	-111,2	-56,4
a) Lastniški vrednostni papirji	-14,5	-23,3	-73,1	-5,5	0,5	-56,9	-22,4
b) Dolžniški vrednostni papirji	-43,9	-84,2	-21,2	-2,9	23,8	-54,4	-34,0
2.2. Obveznosti (tuje v Sloveniji)	246,0	188,9	27,0	8,8	55,4	-18,6	36,8
a) Lastniški vrednostni papirji	25,4	-2,3	10,7	11,1	21,8	-26,6	-0,9
b) Dolžniški vrednostni papirji	220,6	191,1	16,2	-2,3	33,7	8,0	37,7
3. Ostale naložbe	422,2	752,3	-224,4	-127,0	-205,4	138,9	10,5
3.1. Terjatve	-519,2	206,6	-887,2	-230,0	-291,2	-309,1	-256,1
a) Komercialni krediti[4]	-162,7	-198,1	-345,0	-130,5	-174,8	79,8	-7,9
- Dolgoročni	1,6	35,6	13,0	5,3	4,6	2,5	2,4
- Kratkoročni[4]	-164,2	-233,7	-358,1	-135,8	-179,4	77,3	-10,3
b) Posojila	-65,3	10,6	-214,9	-44,2	-15,7	-111,3	-21,8
Banke	10,5	-6,1	-81,5	-3,4	-15,8	-39,5	-10,3
Ostali sektorji	-75,9	16,7	-133,3	-40,8	0,1	-71,8	-11,5
c) Gotovina in vloge	-261,0	423,3	-260,3	-3,7	-102,2	-284,3	-193,4
Banke	-240,8	-276,2	300,5	176,5	30,6	-162,9	-43,9
Ostali sektorji	-20,2	699,5	-560,8	-180,2	-132,8	-121,3	-149,5
- Prebivalstvo	-10,3	695,6	-554,1	-173,0	-119,9	-126,2	-144,6
- Računi v tujini	-9,9	3,9	-6,7	-7,1	-12,9	4,9	-4,8
d) Ostale terjatve	-30,2	-29,2	-67,0	-51,7	1,5	6,7	-33,0
Banka Slovenije[5]	-5,9	-6,2	-6,2	-0,2	-0,2	-0,4	0,1
Banke	-23,4	-20,7	-58,9	-48,2	1,7	6,1	-33,3
Ostali sektorji	-0,8	-2,2	-1,9	-3,3	0,0	1,0	0,3
3.2. Obveznosti	941,4	545,7	662,8	103,0	85,8	448,0	266,6
a) Komercialni krediti[4]	-19,3	-5,2	-6,5	-0,2	-1,2	-4,9	0,4
b) Posojila	943,6	416,3	512,5	-5,7	175,3	340,2	168,9
Banka Slovenije[6]	0,0	0,0	0,0	0,0	0,0	0,0	0,0
Državni sektor	79,2	-28,3	-1,1	-21,6	23,3	13,4	-11,4
Banke[2]	272,1	90,7	218,0	-82,7	97,9	186,3	92,9
Ostali sektorji	592,3	353,9	295,7	98,6	54,1	140,5	87,4
c) Vloge	30,1	136,2	118,4	91,4	-66,3	69,4	124,7
d) Ostale obveznosti	-13,1	-1,6	38,4	17,5	-22,0	43,2	-27,5
4. Mednarodne denarne rezerve[7]	-178,5	-1.284,6	-1.866,1	-288,9	-572,8	-761,8	72,0
4.1. Zlato, SDR in rezervna imetja pri MDS	17,5	-3,0	-37,9	1,3	-16,9	5,6	4,4
4.2. Gotovina in vloge[2,5]	-178,1	-983,8	-334,9	-397,1	-323,1	278,3	291,8
4.3. Vrednostni papirji	-17,8	-297,9	-1.493,3	106,9	-232,8	-1.045,7	-224,2
III. Neto napake in izpustitve	42,1	53,2	32,8	27,0	9,1	28,4	19,6

3.2. Plačilna bilanca 1988-1992

Mio USD	1988	1989	1990	1991	1992
I. Tekoči račun	1.351,8	1.088,5	518,4	129,1	758,7
1. Blago	364,8	192,1	-608,7	-262,2	49,5
1.1. Izvoz blaga f.o.b.	3.278,4	3.408,5	4.117,8	3.869,1	4.184,1
1.2. Uvoz blaga c.i.f.	-2.913,6	-3.216,3	-4.726,6	-4.131,3	-4.134,6
2. Storitve	965,7	922,3	1.139,5	482,9	754,4
2.1. Izvoz	1.340,8	1.355,4	1.699,4	1.012,6	1.369,9
2.1.2 Oplemenitenje	123,2	128,5	162,3	152,8	179,6
2.2 Uvoz	-375,2	-433,1	-560,0	-529,7	-615,5
2.2.2. Oplemenitenje	-4,9	-7,8	-6,2	-25,6	-4,0
3. Dohodki	-93,9	-99,8	-118,7	-106,3	-91,3
3.1. Prejemki	24,4	25,3	59,7	41,5	69,8
3.2. Izdatki	-118,3	-125,1	-178,4	-147,8	-161,1
4. Tekoči transferi	115,2	73,8	106,4	14,7	46,0
4.1. Prejmki	129,8	97,4	134,5	49,7	93,0
4.2. Izdatki	-14,5	-23,6	-28,2	-35,0	-47,0
II. Kapitalski in finančni račun	-113,4	103,4	-48,0	-290,6	-649,8
A. Kapitalski račun					
B. Finančni račun	-113,4	103,4	-48,0	-290,6	-649,8
1. Neposredne naložbe	-5,4	-14,3	-2,1	-41,3	112,9
1.1. Tuje v Slovenijo	-0,2	3,0	4,3	64,9	111,0
1.2. Domače v tujini	-5,2	-17,3	-6,5	-23,5	1,8
2. Naložbe v vrednostne papirj	0,2	0,1	2,5		-8,9
3. Ostale naložbe	-108,3	117,6	-48,4	-225,1	-121,3
3.1. Terjatve	67,5	-91,0	-179,0	-108,7	-155,9
a) Komercialni krediti (ostali sektorji)		-54,6	30,1	-41,8	6,6
- Dolgoročni		-20,6	26,6	-21,3	6,6
- Kratkoročni		-34,0	3,5	-20,5	
b) Posojila (Banke)	-2,4	-0,1	-0,3	-4,7	-28,9
- Dolgoročna	-2,4	-0,1	-0,3	0,0	-30,5
- Kratkoročna				-4,7	1,5
c) Gotovina in vloge	61,2	-46,7	-242,8	-73,3	-139,5
Banke	-54,3	-251,2	134,3	18,8	-148,7
Ostali sektorji (prebivalstvo)	115,5	204,5	-377,1	-92,0	9,2
d) Ostale terjatve	8,7	10,4	34,0	11,0	5,9
3.2. Obveznosti	-175,8	208,6	130,6	-116,4	34,7
a) Komercialni krediti (dolgoročni)	4,7	14,8	0,4	-18,2	-12,9
Državni sektor[1]			-0,8	2,7	-1,4
Ostali sektorji[1]	4,7	14,8	1,2	-20,9	-11,5
b) Posojila	17,3	48,0	120,5	-47,4	32,9
Državni sektor[1]			65,3	11,2	-16,8
Banke	27,7	-24,5	0,1	-44,0	-9,1
- Dolgoročna	57,3	21,6	-3,0	-23,9	-6,8
- Kratkoročna	-29,6	-46,1	3,1	-20,1	-2,4
Ostali sektorji[1]	-10,4	72,5	55,1	-14,6	58,8
- Dolgoročna	-11,2	66,9	60,7	-18,3	52,1
- Kratkoročna	0,9	5,6	-5,6	3,7	6,7
c) Vloge	-194,3	132,8	-64,8	-61,7	7,9
d) Ostale obveznosti	-3,5	13,0	74,5	10,9	6,8
4. Mednarodne denarne rezerve[3]	-	-	-	-106,8	-632,6
Gotovina in vloge	-	-	-	-106,8	-632,6
III. Statistična napaka in multilateralna izravnava[2]	-1.238,4	-1.191,8	-470,4	161,5	-108,9

3.3. Plačilna bilanca - tekoči račun

Mio USD		Tekoči račun			Blago[1]			Storitve		
		Saldo	Prejemki	Izdatki	Saldo	Izvoz	Uvoz	Saldo	Izvoz	Uvoz
	Stolpec	1=2+3	2	3	4=5+6	5	6	7=8+9	8	9
	Koda									
1992		926,2	8.065,0	-7.138,9	791,1	6.682,9	-5.891,8	180,3	1.219,3	-1.039,0
1993		191,9	7.745,2	-7.553,3	-154,2	6.082,9	-6.237,1	375,3	1.392,7	-1.017,3
1994		574,8	9.201,6	-8.626,8	-336,5	6.831,7	-7.168,2	643,3	1.808,1	-1.164,7
1995		-74,7	11.030,4	-11.105,1	-953,9	8.350,2	-9.304,1	582,6	2.026,9	-1.444,2
1996		55,5	11.151,3	-11.095,8	-826,1	8.352,6	-9.178,7	640,5	2.134,7	-1.494,2
1997		50,5	11.097,6	-11.047,1	-774,8	8.405,9	-9.180,7	635,8	2.040,5	-1.404,7
1998		-118,0	11.828,2	-11.946,2	-792,0	9.090,9	-9.882,9	500,8	2.024,6	-1.523,8
1999		-698,4	11.260,4	-11.958,7	-1.235,1	8.623,2	-9.858,3	353,5	1.875,3	-1.521,8
2000		-547,6	11.470,4	-12.018,0	-1.138,9	8.807,9	-9.946,9	449,7	1.887,6	-1.437,9
2001		30,9	12.155,0	-12.124,1	-619,4	9.342,8	-9.962,3	502,1	1.959,6	-1.457,5
2002		375,0	13.703,5	-13.328,5	-243,0	10.472,6	-10.715,7	555,5	2.291,6	-1.736,0
2002	feb.	25,2	943,2	-917,9	-27,5	748,3	-775,8	30,3	131,7	-101,4
	mar.	-16,8	1.074,8	-1.091,7	-31,3	852,1	-883,4	37,6	143,9	-106,3
	apr.	-0,6	1.116,3	-1.116,9	-37,0	867,2	-904,2	47,1	171,8	-124,6
	maj	7,2	1.128,9	-1.121,7	-29,7	852,4	-882,1	62,8	198,0	-135,2
	jun.	74,3	1.161,6	-1.087,4	32,1	889,5	-857,3	68,5	203,5	-134,9
	jul.	46,8	1.309,8	-1.263,0	32,5	992,6	-960,1	-5,2	229,2	-234,4
	avg.	43,6	1.036,1	-992,5	-15,8	722,9	-738,7	37,9	235,9	-198,0
	sep.	132,5	1.309,7	-1.177,1	29,3	995,1	-965,9	91,3	235,8	-144,5
	okt.	89,1	1.308,1	-1.219,0	28,0	1.034,2	-1.006,3	46,2	197,6	-151,4
	nov.	26,7	1.218,5	-1.191,8	-58,4	944,1	-1.002,5	56,7	192,9	-136,3
	dec.	-109,2	1.129,4	-1.238,6	-144,6	838,0	-982,6	28,1	192,9	-164,8
2003	jan.	97,3	1.197,0	-1.099,7	9,8	911,5	-901,7	59,1	194,3	-135,1
	feb.	-32,3	1.231,3	-1.263,5	-96,7	982,8	-1.079,4	43,5	169,6	-126,1
	mar.	-85,0	1.355,9	-1.440,9	-75,5	1.074,6	-1.150,1	55,8	191,1	-135,3
	apr.	18,1	1.390,1	-1.371,9	-20,7	1.075,4	-1.096,1	56,1	218,4	-162,3

Mio USD		Storitve						Dohodki				
		Poslovno tehnične storitve			Ostale storitve			Saldo	Dohodki od dela			
		Saldo	Izvoz	Uvoz	Saldo	Izvoz	Uvoz		Saldo	Prejemki	Izdatki	Saldo
	Stolpec	1=2+3	2	3	4=5+6	5	6	7	8=9+10	9	10	11=12+16
	Koda											
1992		-6,3	5,2	-11,4	-132,8	136,2	-269,0	-91,3	-1,5	-	-1,5	-89,8
1993		-1,4	108,7	-110,1	-85,8	57,7	-143,5	-51,4	-7,7	8,0	-15,7	-43,6
1994		32,5	152,5	-120,0	-99,3	51,1	-150,4	171,3	201,3	217,3	-16,1	-29,9
1995		-45,0	124,8	-169,8	-109,7	68,5	-178,2	201,3	190,5	215,8	-25,3	10,8
1996		-92,2	108,2	-200,3	-89,2	90,5	-179,7	153,3	209,7	233,7	-24,0	-56,4
1997		-82,9	108,3	-191,2	-114,6	101,2	-215,8	75,4	179,2	205,6	-26,3	-103,8
1998		-110,7	111,2	-221,9	-116,7	121,0	-237,7	55,9	178,7	205,9	-27,2	-122,8
1999		-121,0	118,0	-239,0	-117,9	126,1	-244,1	63,7	182,5	207,4	-24,9	-118,8
2000		-89,9	122,8	-212,7	-128,8	131,6	-260,4	26,2	161,1	188,1	-27,0	-134,8
2001		-89,6	143,7	-233,3	-121,8	158,5	-280,3	19,1	155,0	181,6	-26,6	-135,9
2002		-118,9	167,9	-286,9	-133,1	221,2	-354,3	-71,2	154,9	189,1	-34,2	-226,1
2002	feb.	-5,5	12,4	-17,8	-9,4	14,1	-23,5	15,2	12,1	14,4	-2,3	3,1
	mar.	-9,1	12,4	-21,5	-13,6	12,3	-25,9	-36,0	12,1	14,6	-2,4	-48,2
	apr.	-11,1	12,6	-23,8	-9,7	16,1	-25,8	-19,8	12,3	14,7	-2,4	-32,1
	maj	-7,7	15,4	-23,1	-11,0	21,4	-32,4	-37,9	12,4	15,2	-2,8	-50,3
	jun.	-4,6	15,3	-19,9	-13,0	12,7	-25,7	-22,6	12,4	15,6	-3,2	-35,0
	jul.	-11,1	14,8	-25,8	-20,8	16,6	-37,4	-3,6	13,6	16,4	-2,8	-17,2
	avg.	-8,4	11,0	-19,4	-10,5	15,2	-25,7	12,9	12,8	15,9	-3,1	0,0
	sep.	-9,0	12,2	-21,2	-11,3	14,2	-25,5	-2,3	13,4	16,3	-2,9	-15,6
	okt.	-14,6	12,8	-27,4	-18,8	19,2	-38,0	9,0	13,1	16,2	-3,1	-4,1
	nov.	-9,3	15,1	-24,4	9,7	44,1	-34,5	11,7	14,1	16,8	-2,7	-2,4
	dec.	-20,8	17,2	-38,1	-13,7	23,2	-36,9	-13,2	13,6	17,8	-4,2	-26,8
2003	jan.	-13,0	18,9	-31,9	-18,3	15,0	-33,3	18,5	15,3	18,1	-2,9	3,2
	feb.	-7,4	16,7	-24,1	-15,4	14,6	-30,0	20,7	15,0	18,4	-3,4	5,7
	mar.	-10,4	16,8	-27,2	-14,0	16,6	-30,7	-64,1	15,2	18,5	-3,3	-79,3
	apr.	-11,3	17,1	-28,4	-20,0	25,4	-45,4	-23,0	14,1	18,7	-4,6	-37,1

Storitve											
Transport			Potovanja			Gradbene storitve			Posredovanje		
Saldo	Izvoz	Uvoz	Saldo	Izvoz	Uvoz	Saldo	Izvoz	Uvoz	Saldo	Izvoz	Uvoz
10=11+12	11	12	13=14+15	14	15	16=17+18	17	18	19=20+21	20	21
-163,8	275,6	-439,4	389,0	671,0	-281,9	…	…	…	94,0	131,3	-37,3
56,7	446,2	-389,5	428,9	734,1	-305,2	…	…	…	-22,9	46,1	-69,0
66,1	486,7	-420,5	523,5	913,0	-389,4	120,7	124,0	-3,3	-0,2	80,9	-81,1
67,4	505,3	-437,9	509,1	1.084,0	-574,9	111,2	134,8	-23,7	49,7	109,5	-59,8
71,8	480,8	-409,0	636,2	1.239,8	-603,6	48,3	92,2	-43,8	65,5	123,3	-57,8
95,8	464,5	-368,6	662,8	1.180,5	-517,8	26,6	79,4	-52,8	48,0	106,6	-58,5
128,2	540,0	-411,8	527,8	1.088,4	-560,6	37,3	72,7	-35,4	34,9	91,3	-56,5
140,6	520,6	-380,0	416,2	957,6	-541,4	-4,9	57,5	-62,4	40,4	95,4	-55,0
138,8	492,4	-353,6	449,4	960,8	-511,4	14,2	65,9	-51,7	66,0	114,1	-48,1
181,6	499,8	-318,2	473,0	1.001,0	-528,0	24,0	70,4	-46,4	34,9	86,3	-51,4
233,0	599,7	-366,7	469,5	1.083,1	-613,6	34,0	91,5	-57,5	71,1	128,1	-57,1
14,3	38,1	-23,8	28,0	55,7	-27,7	-0,9	3,8	-4,7	3,7	7,6	-3,9
16,6	38,9	-22,3	38,7	67,6	-28,9	0,2	4,2	-4,0	4,9	8,5	-3,6
17,5	48,9	-31,4	40,7	76,6	-35,9	2,1	5,8	-3,8	7,7	11,7	-4,0
22,2	52,6	-30,4	51,7	91,8	-40,0	0,8	5,1	-4,3	6,7	11,7	-5,0
23,2	52,7	-29,5	44,9	97,7	-52,8	0,8	3,6	-2,8	17,2	21,5	-4,3
24,1	60,6	-36,5	3,8	128,4	-124,6	1,8	6,2	-4,4	-3,1	2,5	-5,6
20,1	48,1	-28,0	30,2	142,6	-112,4	-0,8	8,0	-8,8	7,4	11,0	-3,7
23,2	58,9	-35,7	56,7	108,5	-51,8	21,8	28,3	-6,5	10,0	13,8	-3,8
15,2	50,2	-35,0	51,7	93,3	-41,6	6,2	9,6	-3,3	6,5	12,5	-6,0
19,9	52,2	-32,2	42,4	75,3	-32,9	-4,1	2,7	-6,8	-1,9	3,6	-5,5
18,2	58,9	-40,7	34,2	71,6	-37,4	4,9	9,6	-4,7	5,3	12,3	-7,0
18,2	48,7	-30,5	59,5	88,3	-28,8	-4,6	1,4	-6,0	17,4	21,9	-4,6
19,7	51,6	-31,9	43,7	74,0	-30,2	-1,7	2,4	-4,1	4,6	10,3	-5,7
22,4	54,8	-32,4	47,2	81,6	-34,4	6,0	11,1	-5,2	4,7	10,2	-5,4
22,3	58,4	-36,1	60,0	100,9	-40,9	0,4	6,0	-5,6	4,7	10,6	-5,9

Dohodki								Tekoči transferi				
Dohodki od kapitala								Saldo	V Slovenijo		V tujino	
Skupaj	Prejemki			Izdatki					Državni sektor	Ostali sektorji	Državni sektor	Ostali sektorji
	Od nep. naložb[8]	Od kreditov	Od vred. papirjev	Skupaj	Od nep. naložb[8]	Od kreditov	Od vred. papirjev					
12=13+.+15	13	14	15	16=17+.+19	17	18	19	20	21	22	23	24
69,8	7,6	62,2	…	-159,6	-1,4	-158,2	…	46,0	13,3	79,7	-43,9	-3,0
106,7	2,8	103,9	…	-150,3	-3,4	-146,9	…	22,2	62,0	93,1	-120,8	-12,1
107,3	-1,9	109,2	0,0	-137,2	4,9	-142,2	0,0	96,6	11,3	226,0	-120,1	-20,5
189,8	-1,5	177,4	13,8	-179,0	4,1	-175,3	-7,7	95,2	18,7	229,0	-101,2	-51,2
179,5	5,3	154,3	19,8	-235,9	-13,4	-195,3	-27,2	87,8	16,4	234,4	-96,6	-66,4
186,2	10,8	144,6	30,9	-290,0	-49,7	-209,6	-30,7	114,2	29,5	230,0	-95,7	-49,6
207,0	-12,5	136,7	82,8	-329,8	-73,4	-205,9	-50,5	117,4	21,6	278,1	-105,9	-76,5
219,6	6,7	89,6	123,2	-338,4	-82,3	-178,2	-77,9	119,6	24,0	310,9	-108,6	-106,7
246,0	22,7	104,7	118,6	-380,8	-89,6	-197,5	-93,7	115,4	41,1	299,7	-101,7	-123,7
281,0	4,5	125,6	150,9	-416,8	-20,8	-259,5	-136,5	129,1	55,2	334,8	-122,1	-138,7
298,8	4,6	129,1	165,1	-524,9	-114,9	-260,4	-149,6	133,7	66,4	385,1	-134,5	-183,2
20,3	-0,3	8,9	11,7	-17,1	-4,7	-10,1	-2,4	7,2	1,9	26,6	-9,7	-11,6
25,4	-0,3	8,7	17,0	-73,6	-6,1	-19,6	-47,9	13,0	11,3	27,6	-14,2	-11,8
23,3	0,1	9,1	14,0	-55,4	-9,2	-21,7	-24,6	9,1	3,4	35,9	-11,6	-18,7
25,0	0,7	11,2	13,2	-75,3	-25,5	-20,8	-29,0	12,0	1,5	36,8	-10,2	-16,1
24,4	1,1	10,9	12,3	-59,4	-14,8	-29,6	-15,0	-3,8	1,9	26,8	-15,5	-16,9
23,8	1,5	11,6	10,6	-40,9	-12,1	-26,8	-2,0	23,2	9,9	38,0	-10,0	-14,7
27,5	-0,3	10,4	17,5	-27,5	-7,4	-12,5	-7,6	8,6	6,3	27,5	-9,7	-15,6
26,0	0,6	11,2	14,3	-41,7	-10,2	-28,2	-3,2	14,3	4,2	32,2	-11,2	-10,9
26,4	-0,3	12,3	14,4	-30,5	-7,6	-19,8	-3,1	5,9	1,1	32,6	-10,1	-17,7
23,5	-0,1	13,2	10,4	-25,9	-5,2	-16,4	-4,3	16,7	7,3	33,7	-10,4	-13,9
26,5	-0,2	11,6	15,1	-53,3	-7,6	-38,0	-7,7	20,6	15,6	38,7	-10,5	-23,3
35,8	2,3	12,9	20,7	-32,6	-4,6	-25,3	-2,8	9,8	5,0	32,3	-13,7	-13,7
26,5	-0,2	11,6	15,2	-20,8	-4,5	-13,3	-3,0	0,2	3,1	30,9	-16,3	-17,6
34,1	-0,2	11,3	23,0	-113,3	-8,1	-26,3	-78,9	-1,2	2,7	35,0	-12,1	-26,8
37,7	1,6	10,6	25,6	-74,8	-11,2	-21,5	-42,1	5,7	4,5	35,3	-14,4	-19,8

3.4. Plačilna bilanca - kapitalski in finančni račun

Mio USD		Kapitalski in finančni račun	Kapitalski račun	Kapitalski transferi	Patenti in licence	Finančni račun	Neposredne naložbe[8,9]	Domače v tujini	Tuje v Sloveniji	Naložbe v vrednostne papirje[2,3]	Ostale naložbe
Stolpec		1	2	3	4	5	6	7	8	9	10
Koda											
1992		-645,4	...	...	...	-645,4	112,9	1,8	111,0	-8,9	-116,8
1993		-201,7	4,1	4,7	-0,6	-205,8	111,3	-1,3	112,6	3,1	-209,2
1994		-511,1	-3,2	-1,6	-1,6	-508,0	129,4	12,7	116,7	-32,5	36,5
1995		269,3	-6,9	-4,6	-2,3	276,3	160,5	10,0	150,5	-13,5	365,8
1996		-57,4	-1,8	0,8	-2,6	-55,5	166,5	-7,0	173,5	636,9	-271,4
1997		-124,4	1,1	2,1	-1,0	-125,5	303,3	-30,9	334,2	236,0	622,4
1998		56,5	-1,5	-0,4	-1,1	58,0	221,0	5,5	215,5	89,6	-94,8
1999		656,7	-0,6	0,0	-0,7	657,3	58,9	-47,6	106,6	353,7	163,4
2000		505,4	3,5	0,7	2,8	501,9	70,6	-65,3	135,9	187,6	422,2
2001		-84,0	-3,6	0,6	-4,2	-80,4	370,5	-132,8	503,3	81,4	752,3
2002		-407,8	1,7	2,7	-1,0	-409,5	1.748,4	-116,9	1.865,3	-67,4	-224,4
2002	feb.	-35,2	0,1	0,1	0,0	-35,3	15,5	-14,1	29,7	-3,1	198,6
	mar.	17,0	0,1	0,1	0,0	17,0	128,1	-2,2	130,2	-18,6	-109,1
	apr.	-30,5	1,2	0,0	1,2	-31,7	104,2	3,0	101,3	-4,4	-15,4
	maj	-9,8	0,2	0,2	0,1	-10,1	193,2	-6,9	200,1	-6,1	-180,4
	jun.	-67,4	0,2	0,2	0,0	-67,6	8,6	-18,7	27,3	10,8	68,9
	jul.	-67,2	0,1	0,1	0,0	-67,3	15,8	-12,2	28,0	23,9	-116,8
	avg.	-21,3	-1,7	0,2	-2,0	-19,6	14,9	-5,0	19,9	4,2	17,0
	sep.	-143,5	0,3	0,3	0,0	-143,8	437,1	8,3	428,8	51,7	-105,6
	okt.	-76,0	0,1	0,1	-0,1	-76,0	1,5	-20,0	21,5	-24,4	23,0
	nov.	-31,6	0,3	0,3	0,0	-31,9	761,4	-15,2	776,6	-12,0	-61,8
	dec.	72,6	0,6	0,7	-0,1	72,0	-46,2	-20,6	-25,6	-93,5	177,7
2003	jan.	-99,0	-0,4	-0,4	0,0	-98,5	-74,3	-46,5	-27,8	-10,5	7,3
	feb.	11,9	1,3	0,2	1,0	10,7	3,4	-1,8	5,2	10,2	83,5
	mar.	87,4	0,6	0,6	0,0	86,7	6,9	-18,3	25,1	-19,3	-80,3
	apr.	-6,0	0,3	0,3	0,0	-6,3	-7,4	-32,5	25,1	-8,0	47,7

Mio USD		Terjatve			Obveznosti						
		Ostale terjatve			Skupaj	Komercialni krediti[4]	Skupaj	Posojila			
		Banka Slovenije[5]	Banke	Ostali sektorji				Banka Slovenije[6]	Državni sektor	Skupaj	Banke[2] Dolgoročna
Stolpec		1	2	3	4	5	6	7	8	9=10+11	10
Koda											
1992		0,6	5,7	-0,1	40,6	-12,9	32,9	...	-16,8	-9,1	-6,8
1993		0,1	-34,4	-0,3	104,3	-13,0	161,2	-13,9	78,6	1,7	-2,4
1994		-98,3	-13,5	0,0	247,9	-10,6	325,8	-5,2	96,2	106,3	106,0
1995		-66,8	-86,6	-1,8	608,7	-4,0	565,5	-3,5	140,1	215,7	212,4
1996		131,4	21,1	-1,0	170,5	21,4	-7,8	-2,6	-68,8	-174,6	-171,4
1997		-7,6	-50,2	0,5	360,1	8,7	331,3	-1,2	-23,8	-15,0	-15,0
1998		-5,4	9,2	2,7	369,8	44,8	272,4	0,0	-22,1	40,8	40,3
1999		-5,6	-28,5	1,0	731,9	-19,6	748,9	0,0	-3,3	255,5	248,5
2000		-5,9	-23,4	-0,8	941,4	-19,3	943,6	0,0	79,2	272,1	276,7
2001		-6,2	-20,7	-2,2	545,7	-5,2	416,3	0,0	-28,3	90,7	91,8
2002		-6,2	-58,9	-1,9	662,8	-6,5	512,5	0,0	-1,1	218,0	208,4
2002	feb.	0,0	-10,1	0,1	153,2	-0,9	3,8	0,0	-4,1	6,5	6,5
	mar.	-0,1	1,2	0,1	-97,3	0,5	-4,7	0,0	-9,6	1,8	2,7
	apr.	-0,1	-11,8	-3,7	46,0	-1,2	15,5	0,0	-2,2	-4,1	-4,1
	maj	0,0	4,4	0,1	-101,2	-0,1	-82,9	0,0	-4,8	-120,4	-120,1
	jun.	-0,1	-40,9	0,3	158,2	1,1	61,7	0,0	-14,6	41,7	40,8
	jul.	-0,2	10,9	-0,1	52,7	-0,2	120,9	0,0	20,9	85,1	85,1
	avg.	0,0	10,1	0,0	46,8	-0,6	41,7	0,0	7,3	9,6	9,6
	sep.	-0,1	-19,4	0,0	-13,7	-0,5	12,7	0,0	-5,0	3,2	1,2
	okt.	-0,1	72,8	0,7	122,0	-1,4	63,8	0,0	7,6	34,9	14,9
	nov.	0,1	-36,2	-0,1	174,9	-0,9	138,9	0,0	3,7	89,3	108,9
	dec.	-0,3	-30,5	0,4	151,0	-2,6	137,5	0,0	2,1	62,1	54,6
2003	jan.	0,1	0,8	0,8	135,5	-1,3	75,7	0,0	0,7	19,6	20,3
	feb.	-0,1	-12,5	-0,6	120,9	-0,6	71,5	0,0	-3,6	22,0	22,0
	mar.	0,1	-21,6	0,0	10,2	2,4	21,7	0,0	-8,6	51,3	48,1
	apr.	0,3	16,6	-0,1	98,2	-1,2	21,9	0,0	0,0	-10,7	-10,7

Terjatve											
Skupaj	Komercialni krediti[4]			Posojila				Gotovina in vloge			
	Skupaj	Dolgoročni	Kratkoročni[4]	Skupaj	Banke		Ostali sektorji	Skupaj	Banke	Ostali sektorji	
					Dolgoročna	Kratkoročna				Prebivalstvo	Računi v tujini
11	12=13+14	13	14	15=16+..+18	16	17	18	19=20+..+22	20	21	22
-157,5	6,6	6,6	…	-30,8	-36,7	6,0	…	-139,5	-148,7	9,2	…
-313,5	93,3	5,3	88,0	11,5	21,7	-10,2	…	-383,7	-450,8	86,7	-19,6
-211,5	-8,9	-0,5	-8,5	-10,7	-10,3	-1,0	0,6	-80,1	-328,4	231,9	16,3
-242,8	-5,4	13,4	-18,8	-17,0	-8,8	-5,4	-2,7	-65,2	-201,4	139,4	-3,1
-441,9	-306,8	9,1	-315,8	-5,0	-3,6	0,1	-1,4	-281,7	-339,3	34,1	23,5
262,3	-363,3	8,7	-372,0	-64,5	-37,0	-32,2	4,7	747,3	598,6	148,7	0,1
-464,5	-471,0	-17,4	-453,6	-54,6	-38,3	7,0	-23,3	54,6	-29,6	85,8	-1,6
-568,5	-296,7	-25,0	-271,6	-41,2	3,6	-12,4	-32,4	-197,5	29,5	-234,0	6,9
-519,2	-162,7	1,6	-164,2	-65,3	-6,2	16,7	-75,9	-261,0	-240,8	-10,3	-9,9
206,6	-198,1	35,6	-233,7	10,6	-8,2	2,1	16,7	423,3	-276,2	695,6	3,9
-887,2	-345,0	13,0	-358,1	-214,9	-54,2	-27,3	-133,3	-260,3	300,5	-554,1	-6,7
45,4	-56,8	3,7	-60,5	-4,9	2,4	-18,1	10,9	117,1	150,5	-35,0	1,6
-11,8	-22,2	0,0	-22,2	-4,5	-1,0	-1,0	-2,6	13,8	72,1	-57,7	-0,6
-61,4	-19,6	2,9	-22,5	-17,1	-4,7	-3,8	-8,7	-9,1	57,3	-67,8	1,3
-79,2	-31,9	1,3	-33,2	-22,5	0,3	-0,2	-22,6	-29,3	27,8	-48,6	-8,5
-89,4	-78,9	1,1	-80,1	-4,6	-2,3	7,3	-9,5	34,8	91,3	-56,7	0,1
-169,5	-104,4	1,5	-105,9	-32,9	-7,3	-8,5	-17,2	-42,9	37,9	-61,1	-19,7
-29,8	7,4	-0,5	7,9	31,6	0,6	0,2	30,8	-79,0	-67,0	-20,2	8,2
-91,9	-77,8	3,5	-81,3	-14,4	-1,2	0,4	-13,6	19,7	59,8	-38,7	-1,4
-99,0	-55,5	1,0	-56,5	-3,8	-9,9	1,6	4,4	-113,0	-70,3	-44,7	2,0
-236,8	-28,7	0,6	-29,4	-62,9	-22,3	-3,1	-37,5	-108,8	-76,5	-32,5	0,2
26,7	164,0	0,9	163,1	-44,5	-5,7	-0,1	-38,7	-62,4	-16,1	-49,0	2,6
-128,2	-71,9	0,3	-72,3	-11,1	-7,7	-1,6	-1,8	-46,9	0,0	-50,7	3,7
-37,4	35,8	1,2	34,6	3,1	0,6	2,6	-0,1	-63,1	-19,6	-45,5	2,0
-90,5	28,2	0,9	27,4	-13,8	-0,7	-3,5	-9,6	-83,4	-24,4	-48,4	-10,6
-50,5	-96,7	0,7	-97,3	58,1	-0,3	-0,3	58,8	-28,8	37,1	-68,6	2,7

Obveznosti						Mednarodne denarne rezerve[7]	Zlato, SDR in rezervna imetja pri MDS	Gotovina in vloge[2,5]	Vrednostni papirji	Neto napake in izpustitve
Posojila				Vloge	Ostale obveznosti					
Banke[2]	Skupaj	Ostali sektorji								
Kratkoročna		Dolgoročna	Kratkoročna							
11	12=13+14	13	14	15	16	17	18	19	20	21
-2,4	58,8	52,1	6,7	13,8	7,4	-632,6	-	-627,0	-5,6	-280,8
4,1	94,7	27,3	67,5	-40,3	-3,7	-111,1	-17,8	-48,0	-45,3	9,7
0,2	128,4	134,4	-5,9	-0,1	-67,2	-641,4	0,0	-604,7	-36,6	-63,7
3,3	213,2	262,6	-49,4	39,3	7,9	-236,6	0,0	-121,1	-115,5	-194,6
-3,2	238,2	233,3	4,9	161,4	-4,5	-587,4	-0,1	-392,6	-194,8	1,9
0,0	371,4	302,5	68,9	19,4	0,5	-1.287,2	0,1	-508,0	-779,2	73,9
0,4	253,7	273,5	-19,8	47,1	5,5	-157,8	-46,0	721,2	-833,1	61,4
7,0	496,7	475,3	21,3	-3,5	6,2	81,2	-45,2	526,6	-400,1	41,7
-4,6	592,3	614,5	-22,2	30,1	-13,1	-178,5	17,5	-178,1	-17,8	42,1
-1,1	353,9	362,2	-8,3	136,2	-1,6	-1.284,6	-3,0	-983,8	-297,9	53,2
9,6	295,7	287,5	8,1	118,4	38,4	-1.866,1	-37,9	-334,9	-1.493,3	32,8
0,0	1,4	4,0	-2,6	150,7	-0,3	-246,2	-24,0	-107,5	-114,7	9,9
-0,9	3,1	-2,2	5,3	-93,1	0,0	16,6	-0,9	123,0	-105,6	-0,2
0,0	21,7	12,8	9,0	31,1	0,6	-116,2	-3,0	-119,0	5,8	31,1
-0,2	42,3	42,8	-0,5	-14,6	-3,6	-16,8	-2,3	-117,9	103,4	2,7
0,9	34,6	39,5	-5,0	75,0	20,5	-155,9	6,6	-160,1	-2,3	-6,9
0,0	14,9	12,1	2,8	-47,7	-20,3	9,8	-17,0	38,0	-11,2	20,4
0,0	24,7	21,7	3,1	5,8	-0,1	-55,6	2,1	2,5	-60,1	-22,3
1,9	14,5	9,8	4,7	-24,4	-1,5	-527,1	-2,0	-363,6	-161,5	11,0
20,0	21,3	19,0	2,4	54,4	5,1	-76,2	1,8	-109,8	31,8	-13,1
-19,7	45,9	45,6	0,4	34,2	2,7	-719,5	4,2	-631,0	-92,7	4,9
7,5	73,3	80,5	-7,2	-19,2	35,4	33,9	-0,4	1.019,0	-984,8	36,6
-0,7	55,3	53,1	2,3	75,4	-14,3	-21,0	-2,6	-791,0	772,6	1,7
0,0	53,1	51,6	1,5	52,5	-2,6	-86,4	4,8	-75,0	-16,3	20,3
3,2	-21,0	-22,0	1,0	-3,3	-10,6	179,4	2,2	1.157,8	-980,6	-2,4
0,0	32,6	31,1	1,4	94,9	-17,3	-38,6	-8,9	727,1	-756,8	-12,1

3.5. Blagovna menjava - efektivni tečaji

		Izvoz	Uvoz	Saldo	Nominalni efektivni tečaj	Realni efektivni tečaj; deflator		
						Cene življenjskih potrebščin	Industrijske cene	Stroški dela na enoto proizvoda
		Mio USD			Indeksi 1995=100			
	Stolpec	1	2	3=1-2	4	5	6	7
	Koda							
1992		6.681	6.141	540	144,5	86,4	92,9	79,3
1993		6.083	6.501	-418	113,8	87,0	89,4	88,8
1994		6.828	7.304	-476	99,9	90,2	91,4	90,6
1995		8.316	9.492	-1.176	100,0	100,0	100,0	100,0
1996		8.310	9.421	-1.112	89,9	96,7	95,6	99,0
1997		8.369	9.366	-998	84,7	97,0	95,1	99,7
1998		9.051	10.111	-1.060	82,5	100,7	98,6	102,9
1999		8.546	10.083	-1.537	77,9	100,0	95,2	103,8
2000		8.732	10.116	-1.384	71,5	97,8	90,8	96,0
2001		9.252	10.145	-893	67,2	97,5	91,8	94,6
2002		10.357	10.929	-572	65,3	100,2	93,8	95,1
2001	jun.	781	835	-55	66,7	96,8	90,2	94,0
	jul.	802	854	-51	66,5	96,7	90,7	93,5
	avg.	638	698	-60	66,8	97,2	91,4	94,7
	sep.	805	838	-33	66,9	98,1	91,7	95,2
	okt.	866	918	-52	66,7	98,3	92,8	95,7
	nov.	786	873	-86	66,2	98,2	92,9	97,5
	dec.	647	786	-139	66,1	97,8	93,9	99,4
2002	jan.	729	773	-44	65,7	98,5	93,3	98,8
	feb.	744	794	-50	65,3	98,5	93,3	95,4
	mar.	846	897	-52	65,2	98,7	93,1	95,0
	apr.	859	925	-65	65,1	99,7	93,1	93,2
	maj	843	903	-60	65,3	100,1	93,4	95,2
	jun.	881	878	3	65,6	100,3	94,2	96,1
	jul.	976	980	-3	65,8	101,1	94,6	96,4
	avg.	709	750	-40	65,5	100,6	94,1	95,4
	sep.	983	990	-7	65,3	101,1	93,7	96,0
	okt.	1.023	1.026	-3	65,1	101,2	93,6	96,1
	nov.	935	1.030	-95	65,1	101,3	94,3	98,6
	dec.	827	982	-156	65,2	101,5	94,8	102,3
2003	jan.	902	924	-22	65,5	102,8	94,7	103,4
	feb.	976	1.108	-132	65,5	102,9	94,1	100,5
	mar.	1.066	1.181	-115	65,4	103,1	93,7	98,0
	apr.	1.064	1.123	-59	65,3	103,7	93,9	97,0

Vir: Statistični urad RS in preračuni v BS

3.6. Struktura blagovne menjave po sektorjih SMTK in po ekonomskem namenu

Mio USD	Izvoz				Uvoz			
	2001	2002	januar - april		2001	2002	januar - april	
			2002	2003			2002	2003
Skupaj	9.252	10.357	3.178	4.008	10.145	10.929	3.389	4.335
Živila in žive živali	222	232	67	81	540	571	175	211
Pijače in tobak	109	136	35	42	52	59	16	18
Surove snovi razen goriv	168	179	59	72	508	543	162	220
Mineralna goriva in maziva	88	112	32	50	819	768	246	372
Živalska in rastlinska olja in maščobe	6	9	2	2	31	39	12	14
Kemični proizvodi	1.069	1.284	366	546	1.290	1.462	450	589
Izdelki razvrščeni po materialu	2.477	2.701	842	1.051	2.324	2.515	762	980
Stroji in transportne naprave	3.342	3.833	1.220	1.478	3.411	3.716	1.178	1.470
Razni gotovi izdelki	1.770	1.862	552	682	1.156	1.244	386	458
Drugo blago in transakcije	1	8	3	3	13	11	3	3
Proizvodi za reprodukcijo	4.508	4.954	1.528	1.969	5.995	6.431	2.019	2.592
Proizvodi za investicije	1.266	1.459	430	553	1.795	1.963	574	754
Proizvodi za široko porabo	3.478	3.944	1.219	1.485	2.355	2.534	795	989

Vir: Statistični urad RS.

3.7. Regionalna usmerjenost blagovne menjave

Mio USD	Izvoz				Uvoz			
	2001	2002	januar - april		2001	2002	januar - april	
			2002	2003			2002	2003
Skupaj	9.252	10.357	3.178	4.008	10.145	10.929	3.389	4.335
Evropska unija	5.758	6.143	1.977	2.459	6.863	7.430	2.304	2.906
Avstrija	693	730	228	300	844	903	273	361
Belgija	100	91	34	30	157	161	50	59
Danska	87	91	29	37	56	64	18	23
Finska	27	25	9	9	55	68	20	26
Francija	628	690	234	241	1.079	1.118	383	453
Grčija	29	34	10	13	32	49	7	23
Irska	13	13	4	5	38	37	11	18
Italija	1.158	1.251	414	587	1.793	1.956	588	811
Luksemburg	3	7	1	10	22	27	9	12
Nemčija	2.428	2.561	817	963	1.949	2.094	641	801
Nizozemska	154	173	53	74	197	226	77	85
Portugalska	15	21	6	7	15	17	6	7
Španija	90	110	35	46	264	335	111	90
Švedska	73	92	28	36	103	110	31	51
Velika Britanija	259	254	76	101	260	263	80	87
EFTA	120	195	63	63	172	191	60	70
Islandija	1	1	0	0	0	0	0	0
Liechenstein	5	4	1	2	1	1	0	0
Norveška	17	21	6	8	18	14	5	7
Švica	97	170	55	53	152	175	54	63
Neevropske države članice OECD	358	425	119	213	654	674	220	268
Avstralija	20	24	6	9	12	9	2	3
Južna Koreja	11	15	4	7	63	68	21	33
Mehika	10	11	3	5	9	12	3	5
Nova Zelandija	2	2	1	1	3	2	1	1
Kanada	19	26	9	7	40	35	5	24
Japonska	12	15	3	4	145	143	43	65
Turčija	40	49	16	20	85	93	29	40
Združene države Amerike	244	283	77	161	297	313	116	98
CEFTA	741	903	265	346	967	1.034	308	405
Bolgarija	32	40	12	16	31	35	4	21
Češka	168	190	60	73	249	273	80	112
Madžarska	157	185	54	72	315	322	97	123
Poljska	242	288	87	103	144	159	48	64
Romunija	58	75	21	28	85	92	33	22
Slovaška	83	125	31	53	143	153	47	63
Države nekdanje Jugoslavije	1.564	1.849	522	635	540	545	158	212
Bosna in Hercegovina	397	466	130	157	62	65	19	26
Hrvaška	799	902	266	330	404	397	116	153
Makedonija	132	151	41	44	27	24	8	7
ZR Jugoslavija	236	330	85	103	47	58	16	26
Baltiške države	39	52	15	17	5	6	2	3
Estonija	5	5	2	2	1	1	0	0
Latvija	9	12	3	4	3	3	1	2
Litva	25	34	10	11	2	2	0	1
Drž. nekdanje Sov. zveze, od tega	371	432	117	151	318	312	118	145
Belorusija	18	19	5	8	2	4	1	2
Ruska federacija	281	303	84	106	281	247	102	117
Ukrajina	48	82	20	27	15	19	6	9
Druge države Evrope	10	12	4	4	5	2	1	1
Albanija	9	11	3	4	0	0	0	0
Malta	2	1	1	1	5	2	0	0
Druge države								
Druge razvite države	68	76	22	26	138	151	45	62
Druge države Bližnjega vzhoda	37	54	15	12	3	4	1	2
Druge države Azije	79	126	35	48	295	378	112	159
Druge države Severne Afrike	54	50	13	18	85	66	27	30
Druge države Zahodne Afrike	8	12	3	3	12	5	2	3
Druge države Afrike	4	4	2	3	9	14	5	6
Druge države Sr. in Ju. Amerike	41	24	7	8	78	118	28	63
Druge države Oceanije	0	0	0	0	0	0	0	0
Nerazvrščeno	0	0	0		0	0	0	0

Vir: Statistični urad RS.

3.8. Mednarodna likvidnost

Mio USD	Banka Slovenije							Banke		Skupaj devizne rezerve
	Mednarodne rezerve z zlatom				Skupaj	Druge terjatve do tujine	Uporabljeni krediti MDS	Devizne rezerve	Kratkoroč. obvez. do tujih finanč. organizacij	
	Zlato	Imetja SDR	Rezervna pozicija pri MDS	Devizne rezerve						
Stolpec	1	2	3	4	5 = 1+2+3+4	6	7	8	9	10 = 4+8
Koda										
1994 31. dec.	0,1	0,1	18,8	1.480,1	1.499,1	103,3	-7,2	1.283,1	-74,8	2.763,2
1995 31. dec.	0,1	0,1	19,1	1.801,6	1.820,9	170,1	-4,0	1.662,8	-160,0	3.464,4
1996 31. dec.	0,1	0,1	18,5	2.278,7	2.297,5	33,7	-1,3	1.845,4	-88,4	4.124,1
1997 31. dec.	0,1	0,1	17,4	3.297,2	3.314,8	41,3	-	1.079,7	-77,5	4.376,9
1998 31. dec.	0,1	0,2	65,4	3.572,9	3.638,6	46,8	-	1.208,6	-137,7	4.781,5
1999 31. dec.	0,1	1,6	107,6	3.058,8	3.168,1	52,0	-	1.056,4	-145,3	4.115,2
2000 31. dec.	0,1	3,7	82,3	3.110,0	3.196,1	58,1	-	1.266,2	-115,3	4.376,2
2001 31. dec.	67,2	5,0	80,6	4.244,3	4.397,1	76,0	-	1.502,5	-109,0	5.746,9
2002 31. dec.	83,2	7,0	120,7	6.852,6	7.063,5	84,7	-	1.299,2	-141,6	8.151,8
1999 31. maj	0,1	0,6	92,1	3.438,5	3.531,3	51,7	-	1.019,5	-48,1	4.458,0
30. jun.	0,1	0,6	102,2	3.207,9	3.310,8	51,8	-	1.115,2	-59,6	4.323,1
31. jul.	0,1	0,6	104,4	3.185,2	3.290,3	51,8	-	1.128,7	-44,0	4.313,9
31. avg.	0,1	1,1	109,4	3.081,0	3.191,6	51,8	-	1.186,0	-43,6	4.267,1
30. sep.	0,1	1,1	111,3	3.082,9	3.195,4	53,8	-	1.213,0	-36,9	4.295,9
31. okt.	0,1	1,1	110,7	3.058,6	3.170,5	51,9	-	1.202,5	-34,8	4.261,1
30. nov.	0,1	1,6	109,8	3.072,8	3.184,3	51,8	-	1.105,4	-50,6	4.178,2
31. dec.	0,1	1,6	107,6	3.058,8	3.168,1	52,0	-	1.056,4	-145,3	4.115,2
2000 31. jan.	0,1	1,6	106,1	2.966,7	3.074,4	57,1	-	1.037,3	-47,8	4.003,9
29. feb.	0,1	2,1	105,0	2.907,0	3.014,2	57,1	-	1.090,6	-40,4	3.997,6
31. mar.	0,1	2,1	103,6	3.184,2	3.290,1	57,1	-	1.073,2	-45,4	4.257,4
30. apr.	0,1	2,1	101,5	3.087,3	3.191,0	57,0	-	1.031,2	-47,8	4.118,6
31. maj	0,1	2,7	94,8	3.009,2	3.106,8	57,2	-	1.138,0	-55,0	4.147,3
30. jun.	0,1	2,7	96,1	3.043,6	3.142,5	57,4	-	1.152,6	-65,9	4.196,2
31. jul.	0,1	2,7	92,4	3.002,1	3.097,2	57,4	-	1.110,8	-54,7	4.112,9
31. avg.	0,1	3,2	84,3	2.893,5	2.981,1	57,6	-	1.104,6	-46,9	3.998,1
30. sep.	0,1	3,2	83,8	2.885,3	2.972,4	57,6	-	1.124,3	-57,9	4.009,7
31. okt.	0,1	3,1	80,8	2.859,3	2.943,3	57,6	-	1.077,5	-40,6	3.936,8
30. nov.	0,1	3,6	81,0	2.866,1	2.950,8	57,7	-	1.299,5	-44,7	4.165,6
31. dec.	0,1	3,7	82,3	3.110,0	3.196,1	58,1	-	1.266,2	-115,3	4.376,2
2001 31. jan.	0,1	3,6	80,9	3.027,2	3.111,8	63,2	-	1.324,7	-41,6	4.351,9
28. feb.	0,1	4,1	76,9	3.105,1	3.186,2	63,2	-	1.459,3	-48,6	4.564,3
31. mar.	0,1	4,0	79,7	3.020,4	3.104,2	63,2	-	1.338,8	-56,2	4.359,2
30. apr.	0,1	4,0	80,0	3.548,8	3.632,9	63,4	-	1.367,5	-51,6	4.916,3
31. maj	0,1	4,4	81,6	3.464,8	3.550,9	63,3	-	1.360,1	-40,3	4.824,9
30. jun.	65,7	4,3	81,1	3.473,1	3.624,2	74,9	-	1.273,7	-44,7	4.746,7
31. jul.	64,6	4,4	80,8	3.652,4	3.802,2	75,5	-	1.278,3	-49,3	4.930,6
31. avg.	66,4	4,8	82,7	3.547,2	3.701,1	76,1	-	1.293,4	-43,2	4.840,6
30. sep.	71,3	4,9	82,7	3.721,7	3.880,5	76,6	-	1.217,9	-39,4	4.939,7
31. okt.	67,8	4,8	82,0	3.855,5	4.010,1	76,5	-	1.231,7	-40,7	5.087,2
30. nov.	67,0	5,1	81,4	3.928,1	4.081,6	76,3	-	1.462,7	-38,7	5.390,8
31. dec.	67,2	5,0	80,6	4.244,3	4.397,1	76,0	-	1.502,5	-109,0	5.746,9
2002 31. jan.	68,6	5,0	79,7	4.188,1	4.341,4	81,0	-	1.433,7	-51,3	5.621,8
28. feb.	72,2	5,2	99,5	4.406,4	4.583,3	81,0	-	1.281,8	-44,9	5.688,2
31. mar.	73,3	5,2	100,0	4.415,9	4.594,3	81,3	-	1.217,3	-46,0	5.633,2
30. apr.	74,9	5,3	105,4	4.670,2	4.855,8	81,9	-	1.180,4	-86,4	5.850,6
31. maj	79,3	5,7	107,3	4.828,8	5.021,2	82,3	-	1.187,9	-77,2	6.016,7
30. jun.	77,4	5,9	110,6	5.268,3	5.462,2	83,4	-	1.141,2	-116,4	6.409,5
31. jul.	74,0	5,9	133,0	5.178,9	5.391,8	83,4	-	1.086,5	-87,4	6.265,4
31. avg.	76,0	6,4	125,5	5.246,7	5.454,5	83,5	-	1.152,1	-89,7	6.398,8
30. sep.	78,6	6,3	123,6	5.735,3	5.943,8	83,3	-	1.087,4	-87,3	6.822,7
31. okt.	77,0	6,3	123,5	5.839,1	6.046,0	83,4	-	1.157,2	-105,4	6.996,3
30. nov.	77,5	6,8	119,2	6.607,1	6.810,7	83,5	-	1.232,5	-98,8	7.839,6
31. dec.	83,2	7,0	120,7	6.852,6	7.063,5	84,7	-	1.299,2	-141,6	8.151,8
2003 31. jan.	89,3	7,1	121,2	7.062,9	7.280,5	85,1	-	1.332,2	-122,9	8.395,1
28. feb.	84,4	7,4	120,8	7.191,8	7.404,4	85,3	-	1.342,2	-174,5	8.534,0
31. mar.	81,3	7,4	121,0	6.962,4	7.172,2	85,1	-	1.379,7	-155,2	8.342,2
30. apr.	81,8	7,5	132,3	7.151,6 *	7.373,2 *	85,2	-	1.368,4	-134,1	8.520,0
31. maj	87,8	8,0	134,4	7.683,4	7.913,5	86,5	-	...	...	...

3.9. Zunanji dolg Slovenije

Mio USD, če ni naznačeno drugače	1997	1998	1999	2000	2001	2002	30.04.2003
				Skupaj podatki o dolgu			
CELOTNO STANJE DOLGA (EDT) [1]	4.123	4.915	5.400	6.217	6.717	8.799	9.487
Dolgoročni dolg (LDOD)	3.988	4.805	5.283	6.118	6.591	8.680	9.372
Javni in javno garantirani dolg	2.014	2.326	2.451	2.665	2.710	3.238	3.431
Zasebni negarantirani dolg	1.974	2.479	2.832	3.453	3.881	5.442	5.941
Uporabljena sredstva IMF [2]							
Kratkoročni dolg	135	110	117	99	126	119	115
Zapadle neplačane obresti na dolgoročni dolg	14	16	19	20	20	30	31
SKUPAJ KREDITNI TOKOVI							
Črpanja	1.192	1.699	1.753	1.998	2.036	2.323	628
Dolgoročni dol	1.106	1.699	1.746	1.998	2.009	2.323	628
Uporaba sredstev pri IM							
Odplačila glavnice	692	1.299	599	733	1.296	1.458	433
Dolgoročni dol	691	1.274	599	715	1.296	1.451	429
Vračilo sredstev IM	1						
Neto tokovi	500	400	1.154	1.265	740	865	195
Odplačilo obresti (INT)	229	237	247	301	360	371	162
Dolgoročni dolg (LINT)	224	231	241	297	356	369	162
Stroški IM	1	1	1	1	0	0	
Kratkoročni dol	4	5	5	3	4	2	0
Neto transfer	271	163	907	964	380	494	33
Skupaj servisiranje dolga (TDS)	921	1.536	846	1.034	1.656	1.829	595
Dolgoročni dolg (LTDS	915	1.505	840	1.012	1.652	1.820	591
IM	2	1	1	1	0	0	-
Kratkoročni dol	4	30	5	21	4	9	4
				Pomembnejši kazalci o dolgu			
SKUPAJ DOLG (%)							
EDT/Izvoz blaga in storitev	37,9	42,5	49,3	55,9	57,0	66,3	...
TDS/Izvoz blaga in storitev	8,5	13,3	7,7	9,3	14,1	13,8	...
INT/Izvoz blaga in storitev	2,1	2,1	2,3	2,7	3,1	2,8	...
Mednarodne rezerve/EDT	80,4	74,0	58,7	51,4	65,5	80,3	77,7
Devizne rezerve/EDT	106,2	97,3	76,2	70,4	86,4	92,6	89,8
Mednarodne rezerve/Uvoz blaga in storitev (v mesecih)	3,6	3,7	3,2	3,2	4,4	6,5	...
Devizne rezerve/Uvoz blaga in storitev (v mesecih)	4,8	4,9	4,2	4,4	5,8	7,5	...
DOLGOROČNI DOLG(%)							
LDOD/Izvoz blaga in storitev	36,6	41,6	48,3	57,0	55,9	65,4	...
LTDS/Izvoz blaga in storitev	8,4	13,0	7,7	9,1	14,0	13,7	...
LINT/Izvoz blaga in storitev	2,1	2,0	2,2	2,7	3,0	2,8	...
Mednarodne rezerve/LDOD	83,1	75,7	60,0	52,2	66,1	81,4	78,7
Devizne rezerve/LDOD	109,8	99,5	77,9	71,5	88,1	93,9	90,9
				Dolgoročni dolg			
STANJE DOLGA (LDOD)	3.988	4.805	5.283	6.118	6.591	8.680	9.372
Javni in javnogarantirani dol [3,4,5]	2.014	2.326	2.451	2.665	2.710	3.238	3.431
Uradni kreditorji	711	740	650	743	736	889	964
Mednarodne organizacije	569	579	503	486	483	588	652
Pod ugodnejšimi pogoji	6	4	18	18	16	20	21
Pod tržnimi pogoji	563	575	485	468	467	568	631
-IBRD	151	135	122	101	85	79	77
Vlade oz. njihove agencij	142	161	147	257	253	301	312
Pod ugodnejšimi pogoji	57	52	40	32	26	25	26
Zasebni kreditorji	1.303	1.586	1.801	1.922	1.974	2.349	2.467
Obveznic	1.063	1.218	1.435	1.568	1.661	1.945	2.036
Komercialne bank	238	368	366	354	312	400	423
Ostali zasebni kreditorj	2	0	-	-	1	4	8
Zasebni negarantirani dolg	1.974	2.479	2.832	3.453	3.881	5.442	5.941
Skupaj komercialne banke	1.447	1.705	2.112	2.574	2.804	4.117	4.431
ODOBRENO IN NEČRPANO	440	494	982	901	915	912	1.015
Javni in javnogarantirani krediti	115	180	713	610	489	480	424
Uradni kreditorji	115	120	648	493	377	392	347
Mednarodne organizacij	98	60	485	452	357	328	280
- IBR	12	6	0	20	15	14	13
- EBR	75	44	17	3	-	-	-
Vlade oz. njihove agencij	17	60	163	41	20	64	67
Zasebni kreditorji		60	65	117	112	88	77
Zasebni negarantirani krediti	325	314	269	291	426	432	591

3.9. Zunanji dolg Slovenije (nadaljevanje)

Mio USD, če ni naznačeno drugače	1997	1998	1999	2000	2001	2002	30.04.2003
NOVI ODOBRENI KREDITI	1.028	1.824	2.261	2.002	1.819	2.302	808
Javni in javnogarantirani krediti	267	908	1.138	550	474	90	58
Uradni kreditorji	34	109	622	91	0	13	58
Mednarodne organizacij	34	6	487	70	-	-	9
- IBRD	1	-	-	23	-	-	-
- EBRD							
Vlade oz. njihove agencije		103	135	21	-	13	49
Zasebni kreditorji	233	799	516	459	474	77	-
Zasebni negarantirani krediti	761	916	1.123	1.452	1.345	2.212	750
ČRPANJA	1.106	1.699	1.746	1.998	2.009	2.323	628
Javni in javnogarantirani dol	373	907	555	656	636	220	78
Uradni kreditorji	119	106	56	181	89	110	63
Mednarodne organizacij	117	37	35	60	70	100	63
Pod tržnimi pogoji	117	37	31	59	70	98	63
- IBRD	17	9	3	3	4	3	1
Vlade oz. njihove agencij	2	69	21	121	19	10	-
Pod ugodnejšimi pogoji	1						
Zasebni kreditorji	254	801	498	475	547	110	15
Komercialne bank	23	244	60	90	50	108	11
Ostali zasebni kreditorj	231	557	438	385	497	2	4
Zasebni negarantirani dolg	733	792	1.191	1.342	1.373	2.103	550
Komercialne banke	556	545	914	1.024	998	1.815	416
ODPLAČILA GLAVNICE	691	1.274	599	715	1.296	1.451	429
Javni in javnogarantirani dol	232	835	115	160	482	145	34
Uradni kreditorji	117	211	73	65	63	60	27
Mednarodne organizacij	50	52	53	56	53	51	23
Pod tržnimi pogoji	49	50	53	56	52	50	23
- IBRD	19	17	20	20	17	12	4
Vlade oz. njihove agencij	67	159	20	9	10	9	4
Pod ugodnejšimi pogoji	13	8	5	5	4	5	1
Zasebni kreditorji	115	624	42	95	419	85	7
Komercialne bank	52	162	29	83	82	73	7
Ostali zasebni kreditorj	63	462	13	12	337	12	-
Zasebni negarantirani dolg	459	439	484	555	814	1.306	395
Komercialne banke	356	316	340	431	661	1.102	329
NETO TOKOVI	415	425	1.147	1.283	713	872	199
Javni in javnogarantirani dol	141	72	440	496	154	75	44
Uradni kreditorji	2	-105	-17	116	26	50	36
Mednarodne organizacij	67	-15	-18	4	17	49	40
Pod tržnimi pogoji	68	-13	-22	3	18	48	40
- IBRD	-2	-8	-17	-17	-13	-9	-3
Vlade oz. njihove agencij	-65	-90	1	112	9	1	-4
Pod ugodnejšimi pogoji	-12	-8	-5	-5	-4	-5	-1
Zasebni kreditorji	139	177	456	380	128	25	8
Komercialne bank	-29	82	31	7	-32	35	4
Ostali zasebni kreditorj	168	95	425	373	160	-10	4
Zasebni negarantirani dolg	274	353	707	787	559	797	155
Komercialne banke	200	229	574	593	337	713	87
ODPLAČILA OBRESTI (LINT)	224	231	241	297	356	369	162
Javni in javnogarantirani dol	124	118	125	148	162	165	95
Uradni kreditorji	45	47	37	44	40	37	13
Mednarodne organizacij	37	38	33	30	29	26	11
Pod tržnimi pogoji	36	37	33	29	28	26	11
- IBRD	10	9	6	5	4	3	1
Vlade oz. njihove agencij	8	9	4	14	11	11	2
Pod ugodnejšimi pogoji	1	1	1	1	1	1	0
Zasebni kreditorji	79	71	88	104	122	128	82
Komercialne bank	16	14	15	21	18	14	3
Ostali zasebni kreditorj	63	57	73	83	104	114	79
Zasebni negarantirani dolg	100	113	116	149	194	204	67
Komercialne banke	76	79	83	109	149	150	49

3.9. Zunanji dolg Slovenije (nadaljevanje)

Mio USD, če ni naznačeno drugače	1997	1998	1999	2000	2001	2002	30.04.2003
NETO TRANSFER	191	194	906	986	357	503	37
Javni in javno garantirani dolg	17	-46	315	348	-8	-90	-51
Uradni kreditorji	-43	-152	-54	72	-14	13	23
Mednarodne organizacije	30	-53	-51	-26	-12	23	29
Pod tržnimi pogoji	32	-50	-55	-26	-10	22	29
- IBRD	-12	-17	-23	-22	-17	-12	-4
Vlade oz. njihove agencije	-73	-99	-3	98	-2	-10	-6
Pod ugodnejšimi pogoji	-11	-7	-4	-4	-3	-4	-1
Zasebni kreditorji	60	106	368	276	6	-103	-74
Komercialne banke	-45	68	16	-14	-50	21	1
Ostali zasebni kreditorji	231	152	498	456	264	104	83
Zasebni negarantirani dolg	174	240	591	638	365	593	88
Komercialne banke	124	150	491	484	188	563	38
SERVISIRANJE DOLGA (LTDS)	915	1.505	840	1.012	1.652	1.820	591
Javni in javno garantirani dolg	356	953	240	308	644	310	129
Uradni kreditorji	162	258	110	109	103	97	40
Mednarodne organizacije	87	90	86	86	82	77	34
Pod tržnimi pogoji	85	87	86	85	80	76	34
- IBRD	29	26	26	25	21	15	5
Vlade oz. njihove agencije	75	168	24	23	21	20	6
Pod ugodnejšimi pogoji	14	9	6	6	5	6	1
Zasebni kreditorji	194	695	130	199	541	213	89
Komercialne banke	68	176	44	104	100	87	10
Ostali zasebni kreditorji	126	519	86	95	441	126	79
Zasebni negarantirani dolg	559	552	600	704	1.008	1.510	462
Komercialne banke	432	395	423	540	810	1.252	378
			Povprečni pogoji novo odobrenih kreditov				
VSI KREDITORJI							
Obresti (%)	5,5	5,4	4,2	5,5	5,3	4,2	3,7
Zapadlost (leta)	7,1	7,5	10,5	7,6	7,3	6,5	7,4
Grace doba (leta)	2,6	3,6	3,6	4,2	3,4	3,8	2,8
URADNI KREDITORJI							
Obresti (%)	5,0	6,2	3,6	3,9	3,5	4,6	3,7
Zapadlost (leta)	11,8	12,9	17,7	11,2	10,2	8,7	14,5
Grace doba (leta)	2,8	4,7	3,2	3,0	2,6	3,2	5,1
ZASEBNI KREDITORJI							
Obresti (%)	5,5	5,4	4,4	5,6	5,4	4,2	3,7
Zapadlost (leta)	6,7	7,4	7,1	7,2	7,2	6,3	6,6
Grace doba (leta)	2,6	3,3	3,8	4,3	3,4	3,8	2,5
STANJE DOLGOROČNEGA DOLGA ODOBRENEGA							
pod ugodnejšimi pogoji	129	139	113	146	131	150	156
s spremenljivo obrestno mero	2.879	2.905	3.226	3.897	4.285	6.002	6.550

3.9. Zunanji dolg Slovenije (nadaljevanje)

Mio USD	2003	2004	2005	2006	2007	Naslednja leta
			Plan odplačil dolgoročnega dolga			
DOLGOROČNI DOLG	1.320	1.842	2.052	1.456	1.337	4.713
Glavnica	1.016	1.413	1.688	1.162	1.096	4.012
Obresti	304	429	364	294	241	701

3.10. Zunanji dolg Slovenije: Regionalna razporeditev in razporeditev glede na kreditorja

Mio USD	Stanje dolga			Odobreno in nečrpano		
	31.12.2001	31.12.2002	30.04.2003	31.12.2001	31.12.2002	30.04.2003
SKUPAJ DOLGOROČNI KREDITI	6.591	8.680	9.372	916	912	1.015
1. Mednarodne finančne organizacije[6]	767	948	1.019	458	411	369
IBRD	85	79	77	15	14	13
EBRD	162	170	172	16	10	12
EIB	482	658	729	420	376	332
IFC	-	-	-	-	-	-
EUROFIMA	4	4	4	-	-	-
2. Pariški klub	27	28	29	-	-	-
Avstrija	-	-	-	-	-	-
Belgija	-	-	-	-	-	-
Francija	-	-	-	-	-	-
Nemčija[5]	27	28	29	-	-	-
Italija[5]	-	-	-	-	-	-
Nizozemska	-	-	-	-	-	-
Norveška[5]	-	-	-	-	-	-
Švedska	-	-	-	-	-	-
Švica	-	-	-	-	-	-
ZDA	-	-	-	-	-	-
Velika Britanija	-	-	-	-	-	-
Kuvaj[5]	-	-	-	-	-	-
Japonska[5]	-	-	-	-	-	-
3. Refinanciranje - komercialne banke[3]	9	9	9	-	-	-
4. Drugi dolgoročni krediti razen kreditov MFO i refinanciranih ter reprogramiranih kredito	5.788	7.695	8.315	458	501	646
ZDA	69	44	75	2	6	23
Švica	51	66	66	5	0	4
Nemčija	720	858	983	47	109	132
Avstrija	1.828	2.713	2.931	241	210	319
Velika Britanija	53	52	51	0	-	-
Italija	124	136	140	59	56	60
Francija	49	189	264	0	16	16
Konzorcij ban	1.058	1.324	1.378	71	79	66
Obveznice[3]	1.673	1.978	2.038	-	-	
Ostalo	163	335	389	33	25	26

3.11. Plačila Slovenije izvršena na fiduciarni račun

Stanje dne	31.maj 2003
Plačila po Osimskem in Rimskem sporazumu, v USD	55.976.930

3.12.1. Prikaz stanja mednarodnih naložb - imetja

Mio USD	1994	1995	1996	1997	1998	1999	2000	2001
Skrajšan prikaz								
Neto pozicija	736,3	461,9	-519,3	-398,9	-987,1	-1.976,0	-2.367,8	-1.340,0
Imetja	5.925,6	6.841,5	7.155,4	7.668,1	8.450,3	7.856,1	8.300,2	9.837,2
Neposredne naložbe v tujini	354,0	489,9	459,5	459,4	636,2	626,5	767,6	949,5
Naložbe v vrednostne papirje	62,1	106,4	93,9	55,8	39,7	130,4	175,4	251,1
Ostale naložbe	4.010,4	4.424,3	4.304,5	3.838,1	4.135,9	3.931,1	4.161,1	4.239,4
Rezervna imetja	1.499,1	1.820,9	2.297,5	3.314,8	3.638,6	3.168,1	3.196,1	4.397,1
Obveznosti	5.189,2	6.379,6	7.674,7	8.067,0	9.437,4	9.832,1	10.668,0	11.177,1
Neposredne naložbe tujcev v Sloveniji	1.325,9	1.763,4	1.998,1	2.207,3	2.777,0	2.682,4	2.892,7	3.209,0
Naložbe v vrednostne papirje	88,9	104,1	1.138,2	1.276,6	1.421,5	1.661,0	1.793,4	1.877,6
Ostale naložbe	3.774,4	4.512,2	4.538,4	4.583,0	5.238,9	5.488,7	5.981,9	6.090,5
Razčlenjen prikaz								
Imetja	5.925,6	6.841,5	7.155,4	7.668,1	8.450,3	7.856,1	8.300,2	9.837,2
Neposredne naložbe v tujini	354,0	489,9	459,5	459,4	636,2	626,5	767,6	949,5
Lastniški kapital in reinvestirani dobički	342,4	366,2	342,9	324,7	381,5	379,1	464,0	584,2
Ostali kapital	11,7	123,7	116,5	134,7	254,7	247,4	303,6	365,3
Terjatve do povezanih podjetij	265,4	351,6	346,7	402,6	431,8	412,1	467,5	497,8
Obveznosti do povezanih podjetij	-253,7	-227,8	-230,1	-267,9	-177,1	-164,7	-163,9	-132,5
Naložbe v vrednostne papirje	62,1	106,4	93,9	55,8	39,7	130,4	175,4	251,1
Lastniški vrednostni papirji	15,0	17,1	15,8	15,4	16,7	32,4	36,8	21,5
Banke	4,0	6,2	6,4	6,0	7,2	6,2	5,3	4,3
Ostali sektorji	11,0	10,9	9,4	9,5	9,5	26,2	31,5	17,2
Dolžniški vrednostni papirji	47,0	89,3	78,1	40,4	22,9	98,0	138,6	229,6
Obveznice in zadolžnice	47,0	89,3	78,1	40,4	22,9	98,0	138,6	229,6
Banke	47,0	89,3	78,1	40,4	22,9	98,0	130,8	198,9
Ostali sektorji	0,0	0,0	0,0	0,0	0,0	0,0	7,8	30,7
Ostale naložbe	4.010,4	4.424,3	4.304,5	3.838,1	4.135,9	3.931,1	4.161,1	4.239,4
Komercialni krediti	1.669,2	1.809,7	1.737,9	1.880,0	2.104,9	2.002,0	2.037,0	1.816,2
Ostali sektorji	1.659,2	1.809,7	1.737,9	1.880,0	2.104,9	2.002,0	2.037,0	1.816,2
Dolgoročni	183,3	179,5	168,7	155,4	180,1	199,4	193,1	154,1
Kratkoročni	1.475,9	1.630,2	1.569,2	1.724,6	1.924,8	1.802,6	1.844,0	1.662,1
Posojila	28,2	43,4	45,8	104,8	138,3	145,3	179,1	174,2
Banke	22,9	37,4	39,1	100,0	124,9	119,0	99,8	111,6
Dolgoročna	14,9	23,7	26,5	57,1	87,0	74,0	74,1	88,6
Kratkoročna	8,0	13,7	12,6	42,9	37,9	45,0	25,7	23,0
Ostali sektorji	5,4	6,0	6,7	4,8	13,4	26,3	79,4	62,6
Dolgoročna	4,0	4,6	3,5	3,4	5,5	21,4	71,9	56,5
Kratkoročna	1,4	1,5	3,2	1,4	7,9	4,9	7,5	6,1
Gotovina in vloge	1.800,3	2.090,5	2.247,1	1.537,5	1.563,7	1.465,9	1.625,6	1.910,3
Banke	1.276,9	1.561,4	1.786,7	1.022,5	1.103,1	957,2	1.155,5	1.379,1
Ostali sektorji	523,4	529,1	460,4	514,9	460,5	508,7	470,0	531,2
Ostale terjatve	512,6	480,6	273,8	315,8	329,1	317,9	319,4	338,7
Banka Slovenije	103,3	170,1	33,3	40,7	46,3	51,8	57,9	76,0
Dolgoročne	0,0	0,0	0,0	0,0	0,0	0,0	0,1	12,6
Kratkoročne	103,3	170,1	33,3	40,7	46,3	51,8	57,8	63,5
Državni sektor	...	...	...	...	...	...	...	...
Banke	409,3	310,5	240,5	275,1	282,8	266,1	261,4	262,6
Dolgoročne	0,0	0,0	1,2	2,0	1,0	0,0	0,0	0,7
Kratkoročne	409,3	310,5	239,3	273,2	281,7	266,1	261,4	262,0
Mednarodne rezerve	1.499,1	1.820,9	2.297,5	3.314,8	3.638,6	3.168,1	3.196,1	4.397,1
Monetarno zlato	0,1	0,1	0,1	0,1	0,1	0,1	0,1	67,2
Posebne pravice črpanja	0,1	0,1	0,1	0,1	0,2	1,6	3,7	5,0
Rezervna tranša pri MDS	18,8	19,1	18,5	17,4	65,4	107,6	82,3	80,6
Devizne rezerve	1.480,1	1.801,6	2.278,7	3.297,2	3.572,9	3.058,8	3.110,0	4.244,3
Gotovina in vloge	1.388,7	1.593,0	1.891,8	2.191,1	1.576,2	869,4	986,4	1.899,8
Vrednostni papirji	91,4	208,5	386,9	1.106,1	1.996,6	2.189,4	2.123,5	2.344,5
Obveznice in zadolžnice	0,0	0,0	0,0	0,0	0,0	0,0	0,0	0,0

3.12.2. Prikaz stanja mednarodnih naložb - obveznosti

Mio USD	1994	1995	1996	1997	1998	1999	2000	2001
Obveznosti	5.189,2	6.379,6	7.674,7	8.067,0	9.437,4	9.832,1	10.668,0	11.177,1
Neposredne naložbe tujcev v Sloveniji	1.325,9	1.763,4	1.998,1	2.207,3	2.777,0	2.682,4	2.892,7	3.209,0
Lastniški kapital in reinvestirani dobički	966,5	1.203,5	1.274,9	1.559,4	2.016,2	1.910,1	1.969,1	2.185,6
Ostali kapital	359,4	559,8	723,1	647,9	760,8	772,4	923,6	1.023,4
Terjatve do povezanih podjetij	-116,2	-137,6	-174,7	-186,9	-110,9	-111,1	-133,2	-201,8
Obveznosti do povezanih podjetij	475,7	697,4	897,9	834,9	871,7	883,5	1.056,8	1.225,2
Naložbe v vrednostne papirje	88,9	104,1	1.138,2	1.276,6	1.421,5	1.661,0	1.793,4	1.877,6
Lastniški vrednostni papirji	45,9	62,7	133,8	156,7	139,4	163,0	167,8	167,9
Banke	17,9	27,5	30,2	15,6	18,0	14,0	24,5	10,5
Ostali sektorji	28,0	35,2	103,6	141,1	121,5	149,0	143,3	157,5
Dolžniški vrednostni papirji	43,0	41,4	1.004,4	1.119,9	1.282,1	1.497,9	1.625,6	1.709,7
Obveznice in zadolžnice	43,0	41,4	1.004,4	1.119,9	1.282,1	1.497,9	1.625,6	1.709,7
Vladni sektor	0,0	0,0	944,2	1.062,8	1.218,4	1.434,7	1.570,2	1.686,9
Banke	0,0	17,0	25,3	22,0	23,5	20,2	18,7	0,1
Ostali sektorji	43,0	24,4	35,0	35,1	40,2	43,1	36,6	22,6
Ostale naložbe	3.774,4	4.512,2	4.538,4	4.583,0	5.238,9	5.488,7	5.981,9	6.090,5
Komercialni krediti	1.543,8	1.738,0	1.585,7	1.681,8	1.814,9	1.765,4	1.787,0	1.559,5
Vladni sektor	7,3	6,9	5,4	1,8	0,9	0,4	0,1	0,0
Dolgoročni	7,3	6,9	5,4	1,8	0,9	0,4	0,1	0,0
Ostali sektorji	1.536,5	1.731,1	1.580,2	1.680,0	1.814,0	1.765,0	1.787,0	1.559,5
Dolgoročni	78,4	78,1	95,7	95,7	135,2	101,6	80,8	68,8
Kratkoročni	1.458,1	1.653,0	1.484,5	1.584,4	1.678,8	1.663,3	1.706,1	1.490,6
Posojila	1.887,3	2.382,7	2.441,9	2.452,1	2.918,3	3.221,9	3.748,8	3.964,1
Banka Slovenije	7,2	4,0	1,3	0,0	0,0	0,0	0,0	0,0
Črpanje posojil pri MDS	7,2	4,0	1,3	0,0	0,0	0,0	0,0	0,0
Vladni sektor	570,2	780,0	728,5	685,0	822,5	701,7	752,8	706,1
Dolgoročna	570,2	780,0	728,5	685,0	822,5	701,7	752,8	706,1
Kratkoročna	0,0	0,0	0,0	0,0	0,0	0,0	0,0	0,0
Banke	324,2	388,5	611,6	566,6	537,1	690,9	858,3	988,4
Dolgoročna	322,7	385,1	611,6	566,6	536,6	683,6	856,4	987,5
Kratkoročna	1,5	3,4	0,0	0,0	0,5	7,3	1,9	0,9
Ostali sektorji	985,7	1.210,3	1.100,5	1.200,5	1.558,7	1.829,4	2.137,7	2.269,7
Dolgoročna	935,7	1.201,9	1.085,6	1.122,6	1.491,5	1.757,4	2.095,8	2.237,1
Kratkoročna	50,0	8,3	14,9	78,0	67,2	72,0	41,8	32,6
Gotovina in vloge	171,7	219,1	363,7	345,0	407,7	364,9	373,3	492,2
Banka Slovenije	0,1	0,1	0,3	0,2	0,4	0,3	0,0	0,0
Banke	171,6	218,9	363,5	344,8	407,3	364,6	373,3	492,2
Ostale obveznosti	171,6	172,4	147,1	104,1	98,0	136,5	72,8	74,7
Banke	65,6	78,7	70,9	69,3	73,3	122,9	66,7	69,7
Dolgoročne	65,5	78,1	70,4	69,0	72,7	68,8	66,3	64,8
Kratkoročne	0,1	0,6	0,4	0,4	0,6	54,1	0,4	5,0
Ostali sektorji	106,0	93,7	76,3	34,8	24,7	13,6	6,1	5,0
Dolgoročne	106,0	93,7	76,3	34,8	24,7	13,6	6,1	5,0

4.1. Formiranje in poraba bruto domačega proizvoda

	1999	2000	2001	2002*	1999	2000	2001	2002*
	Milijon tolarjev, tekoče cene				Realne stopnje rasti v %			
Bruto domači proizvod po dejavnostih								
A,B Kmetijstvo in gozdarstvo, lov, ribištv	115.072	128.562	137.751	...	-2,1	-1,0	0,5	1,1
C Rudarstvo	36.825	27.095	24.956	...	1,0	-1,4	-5,3	6,9
D Predelovalne dejavnosti	859.603	994.856	1.122.577	...	3,1	8,6	5,1	4,6
E Oskrba z električno energijo, plinom in vodo	98.108	106.454	128.690	...	-0,8	2,9	6,4	5,6
F Gradbeništvo	195.879	230.721	242.651	...	15,8	2,8	-2,2	3,3
G Trgovina, popravila motornih vozil	365.101	423.913	484.423	...	6,3	2,5	1,8	2,5
H Gostinstvo	94.979	95.167	105.535	...	3,1	9,8	6,3	1,7
I Promet, skladiščenje in zveze	259.090	269.912	299.562	...	3,2	4,7	3,9	0,8
J Finančno posredništvo	134.177	186.803	182.838	...	3,3	5,9	5,4	9,3
K Nepremičnine, najem in poslovne storitve	380.744	545.979	619.160	...	4,7	3,0	4,0	1,9
L Dejavnost javne uprave in obrambe	178.540	230.036	269.961	...	5,4	5,7	5,9	4,3
M Izobraževanje	177.098	205.792	239.070	...	3,4	3,7	2,1	2,6
N Zdravstvo in socialno varstvo	169.420	186.516	213.487	...	6,4	4,2	2,5	3,5
O,P Druge javne, skupne in osebne storitve	115.126	128.085	144.554	...	5,6	4,5	2,8	3,0
Inputirane bančne storitve (FISIM)	-69.351	-106.919	-98.989	...	-1,5	1,9	10,8	6,5
Kmetijstvo (A+B	115.072	128.562	137.751	...	-2,1	-1,0	0,5	1,1
Industrija (C+D+E)	994.536	1.128.405	1.276.223	...	2,7	7,8	4,9	4,7
Gradbeništvo (F)	195.879	230.721	242.651	...	15,8	2,8	-2,2	3,3
Storitve (G do P)	1.874.274	2.272.203	2.558.590	...	4,8	4,2	3,6	3,0
Skupaj dodana vrednost v osnovnih cenah	3.110.409	3.652.971	4.116.226	...	4,6	5,1	3,3	3,4
Korekcijske postavke	537.992	569.433	624.769	...	8,6	1,9	-0,3	1,9
Bruto domači proizvod	3.648.401	4.222.404	4.740.995	5.284.501	5,2	4,6	2,9	3,2
Stroškovna struktura bruto domačega proizvoda					deleži v %			
Skupaj	3.648.401	4.222.404	4.740.995	5.284.501	100,0	100,0	100,0	...
1. Davki na proizvodnjo in na uvoz	668.115	695.051	771.895	...	18,3	16,5	16,3	...
2. Manj: subvencije	79.200	59.180	64.078	...	2,2	1,4	1,4	...
3. Sredstva za zaposlene	1.889.714	2.216.514	2.498.035	...	51,8	52,5	52,7	...
- plače in prejemki	1.646.253	1.966.867	2.217.008	...	45,1	46,6	46,8	...
- delodajalčevi socialni prispevki	243.462	249.647	281.026	...	6,7	5,9	5,9	...
4. Bruto poslovni presežek	810.600	1.001.747	1.130.807	...	22,2	23,7	23,9	...
- poraba stalnega kapitala	571.139	671.584	760.116	...	15,7	15,9	16,0	...
- neto poslovni presežek	239.461	330.163	370.692	...	6,6	7,8	7,8	...
5. Bruto raznovrstni dohodek	359.172	368.272	404.335	...	9,8	8,7	8,5	...
- poraba stalnega kapitala	63.005	88.167	97.766	...	1,7	2,1	2,1	...
- neto raznovrstni dohodek	296.167	280.105	306.569	...	8,1	6,6	6,5	...
Izdatkovna struktura bruto domačega proizvoda					Realne stopnje rasti v %			
Skupaj (3+4)	3.648.401	4.222.404	4.740.995	5.284.501	5,2	4,6	2,9	3,2
1. Izvoz proizvodov in storitev	1.916.217	2.387.289	2.746.628	3.055.212	1,7	12,7	6,4	6,1
2. Uvoz proizvodov in storitev	2.077.530	2.538.115	2.774.572	2.980.308	8,2	6,1	3,0	4,8
3. Saldo (izvoz-uvoz)	-161.313	-150.826	-27.944	74.904	-	-	-	-
4. Skupna domača potrošnja (5+6)	3.809.714	4.373.230	4.768.939	5.209.596	9,1	1,1	1,0	2,5
5. Končna potrošnja	2.772.403	3.234.886	3.627.384	3.982.309	5,6	1,4	3,0	2,1
- gospodinjstva	2.000.581	2.339.484	2.592.804	2.828.270	6,1	0,8	2,6	1,9
- izdatki zasebnih neprofitnih institucij	33.434	52.461	60.259	68.087	1,0	1,9	4,8	3,6
- državna potrošnja	738.388	842.941	974.321	1.085.952	4,6	3,1	4,0	2,7
6. Bruto investicije	1.037.311	1.138.345	1.141.555	1.227.287	18,9	0,5	-4,6	3,7
- bruto investicije v osnovna sredstva	999.183	1.085.925	1.131.961	1.209.146	19,1	0,2	-0,8	3,1
- spremembe zalog	38.128	52.419	9.595	18.181	-	-	-	-
* Poraba stalnega kapitala	634.144	759.751	857.882	...	...	...	...	...
* Neto investicije v osnovna sredstva	365.039	326.174	274.079	...	...	...	...	...
BDP po tekočih cenah, v milijon USD	20.071	18.962	19.530	21.996				
BDP na prebivalca, v USD	10.109	9.531	9.805	11.026				

Vir: Statistični urad RS.

4.2. Četrtletni realni bruto domači proizvod

		Dodana vrednost v izbranih dejavnostih										Bruto domači proizvod	
		Kmetijstvo		Predel. dejavnosti		Gradbeništvo		Trgovina		Promet			
		mio SIT, cene 1995	letne st. rasti v %	mio SIT, cene 1995	letne st. rasti v %	mio SIT, cene 1995	letne st. rasti v %	mio SIT, cene 1995	letne st. rasti v %	mio SIT, cene 1995	letne st. rasti v %	mio SIT, cene 1995	letne st. rasti v %
Stolpec		1	2	3	4	5	6	7	8	9	10	11	12
Koda													
1992		86.250	-6,7	506.557	-13,6	96.072	-5,6	191.169	-3,9	134.129	-5,5	1.969.879	-5,5
1993		82.623	-4,2	496.286	-2,0	88.110	-8,3	207.972	8,8	132.123	-1,5	2.025.891	2,8
1994		86.122	4,2	532.634	7,3	88.465	0,4	217.619	4,6	140.465	6,3	2.133.817	5,3
1995		87.458	1,6	545.729	2,5	96.588	9,2	232.286	6,7	148.747	5,9	2.221.459	4,1
1996		88.379	1,1	554.260	1,6	109.382	13,2	239.175	3,0	152.612	2,6	2.299.900	3,5
1997		85.792	-2,9	590.671	6,6	117.792	7,7	245.870	2,8	159.052	4,2	2.404.764	4,6
1998		88.439	3,1	618.131	4,6	123.199	4,6	252.793	2,8	167.272	5,2	2.495.956	3,8
1999		86.610	-2,1	637.279	3,1	142.637	15,8	268.802	6,3	172.604	3,2	2.625.942	5,2
2000		85.718	-1,0	692.199	8,6	146.663	2,8	275.444	2,5	180.708	4,7	2.747.021	4,6
2001		83.949	-2,1	722.325	4,4	141.498	-3,5	280.974	2,0	188.870	4,5	2.828.409	3,0
2002		84.879	1,1	751.117	4,0	146.138	3,3	286.912	2,1	190.121	0,7	2.914.773	3,1
1999	I	21.806	-0,4	152.918	2,5	28.191	7,9	62.145	3,5	41.685	-0,1	621.061	2,9
	II	20.655	-2,6	160.062	1,7	36.831	28,0	73.340	17,3	43.084	3,8	671.548	7,8
	III	22.449	-2,7	159.300	3,2	37.283	17,6	63.393	0,8	41.584	5,6	654.939	4,5
	IV	21.700	-2,6	164.998	5,0	40.333	10,2	69.924	3,9	46.251	3,5	678.394	5,5
2000	I	21.177	-2,9	167.144	9,3	29.724	5,4	66.310	6,7	44.226	6,1	659.812	6,2
	II	20.446	-1,0	176.763	10,4	37.717	2,4	70.592	-3,7	44.378	3,0	694.283	3,4
	III	22.343	-0,5	172.075	8,0	38.850	4,2	67.523	6,5	44.605	7,3	691.116	5,5
	IV	21.752	0,2	176.218	6,8	40.372	0,1	71.020	1,6	47.498	2,7	701.811	3,5
2001	I	20.750	-2,0	177.987	6,5	29.079	-2,2	67.763	2,2	45.574	3,0	680.716	3,2
	II	19.994	-2,2	182.956	3,5	35.438	-6,0	72.034	2,0	46.984	5,9	713.707	2,8
	III	21.881	-2,1	180.713	5,0	37.882	-2,5	68.529	1,5	47.202	5,8	713.869	3,3
	IV	21.324	-2,0	180.670	2,5	39.099	-3,2	72.647	2,3	49.110	3,4	720.117	2,6
2002	I	21.009	1,2	181.530	2,0	29.006	-0,3	68.856	1,6	46.168	1,3	697.067	2,4
	II	20.204	1,1	189.772	3,7	36.446	2,8	73.325	1,8	47.909	2,0	736.510	3,2
	III	22.097	1,0	191.387	5,9	39.432	4,1	70.335	2,6	47.401	0,4	739.214	3,6
	IV	21.569	1,2	188.428	4,3	41.253	5,5	74.395	2,4	48.644	-0,9	741.983	3,0

Vir: Statistični urad RS, preračuni in ocene v BS.

4.3. Industrija

		Industrijska proizvodnja							
		Skupaj		Rudarstvo		Predel. dejavnosti		Oskrba z elektriko	
		1992=100	letne st. rasti v %	1992=100	letne st. rasti v %	1992=100	letne st. rasti v %	1992=100	letne st. rasti v %
Stolpec		1	2	3	4	5	6	7	8
Koda									
1992		100,0	-13,2	100,0	0,1	100,0	-13,4	100,0	-5,1
1993		97,3	-2,8	89,7	-10,3	97,6	-2,5	96,4	-3,6
1994		103,5	6,4	85,1	-5,1	104,1	6,7	104,0	7,8
1995		105,5	2,0	85,9	0,9	107,1	2,8	103,7	-0,3
1996		106,6	1,0	86,2	0,4	108,0	0,9	104,5	0,8
1997		107,6	1,0	87,8	1,8	108,2	0,2	113,1	8,2
1998		111,7	3,7	87,4	-0,3	112,5	3,9	116,9	3,3
1999		111,1	-0,5	83,9	-4,0	112,5	0,0	112,1	-4,1
2000		118,0	6,2	81,6	-2,7	120,4	7,0	113,9	1,6
2001		121,4	2,9	75,2	-7,9	123,8	2,8	124,5	9,3
2002		124,3	2,4	81,0	7,7	126,3	2,0	131,2	5,4
2002	feb.	118,3	3,2	87,1	34,7	119,1	2,5	128,5	-1,1
	mar.	130,2	-1,5	87,8	-9,8	131,5	-1,4	141,9	2,1
	apr.	130,5	9,6	76,2	6,5	133,3	10,2	133,8	4,8
	maj	126,4	0,1	81,8	25,0	129,8	-1,3	115,7	9,2
	jun.	121,7	-1,9	80,1	0,9	123,3	-4,0	129,7	25,1
	jul.	130,2	4,6	81,6	16,6	134,2	3,5	116,8	13,8
	avg.	105,5	0,1	58,3	-17,4	109,2	1,2	96,1	-4,8
	sep.	132,1	6,8	100,9	0,0	134,7	6,5	121,6	13,8
	okt.	136,6	1,5	90,3	14,7	139,0	0,7	138,5	5,2
	nov.	130,2	0,6	82,7	13,4	132,6	1,1	134,2	-8,1
	dec.	111,0	2,8	58,1	-14,0	110,2	5,2	153,4	-9,4
2003	jan.	117,7	-1,9	67,9	-21,9	117,7	0,0	151,4	-8,3
	feb.	121,5	2,8	68,3	-21,6	122,5	3,0	145,3	13,1
	mar.	132,0	1,4	100,0	13,9	132,6	1,0	145,7	2,7
	apr.	127,4	-2,4	96,5	26,8	129,1	-3,2	128,4	0,3

Vir: Statistični urad RS, ocene v BS.

4.4. Turizem

Tisoč		Nočitve gostov			Cestni mejni prehodi potnikov						Slovenske nočitve na Hrvaškem
		Skupaj	Iz Slovenije	Iz tujine	Skupaj	Iz Slovenije	Iz tujine	Brez upoštevanja meje s Hrvaško			
								Skupaj	Iz Slovenije	Iz tujine	
	Stolpec	1=2+3	2	3	4=5+6	5	6	7=8+9	8	9	10
	Koda										
1992		5.098	3.083	2.015	71.968	26.706	45.274	46.320	17.565	28.755	2.088
1993		5.385	3.372	2.013	82.642	28.293	54.346	51.988	18.585	33.402	1.495
1994		5.866	3.385	2.481	93.522	28.440	65.080	59.916	20.480	39.433	2.065
1995		5.883	3.448	2.435	90.751	28.720	62.031	65.166	22.446	42.721	2.060
1996		5.832	3.282	2.551	98.712	28.841	69.871	71.169	22.214	48.955	2.795
1997		6.385	3.306	3.079	101.571	27.372	74.199	71.406	20.916	50.490	3.736
1998		6.279	3.221	3.058	89.867	25.438	64.429	59.058	18.454	40.603	4.036
1999		6.057	3.315	2.741	84.279	25.364	58.916	54.308	18.101	36.207	4.235
2000		6.716	3.313	3.403	89.503	26.954	62.549	55.660	18.464	37.196	4.969
2001		7.130	3.317	3.813	87.374	26.637	60.376	53.482	17.873	35.609	5.119
2002		7.321	3.300	4.021	86.197	27.354	58.843	53.104	18.830	34.274	4.993
2002	mar.	453	210	243	6.309	2.138	4.172	4.146	1.588	2.558	21
	apr.	459	186	273	6.601	2.180	4.421	4.068	1.535	2.533	116
	maj	611	246	365	7.687	2.470	5.217	4.818	1.706	3.112	209
	jun.	706	315	391	8.259	2.551	5.708	5.053	1.701	3.352	520
	jul.	1.062	474	589	9.931	2.908	7.023	5.990	1.857	4.133	1.981
	avg.	1.246	550	696	10.917	3.060	7.857	5.888	1.786	4.102	1.753
	sep.	679	255	423	7.862	2.387	5.475	4.676	1.622	3.054	309
	okt.	508	212	296	6.830	2.275	4.555	4.404	1.671	2.733	38
	nov.	378	177	201	5.736	1.889	3.848	3.581	1.337	2.244	8
	dec.	369	200	169	5.747	1.939	3.808	3.852	1.450	2.402	14
2003	jan.	423	191	231	5.111	1.632	3.479	3.108	1.141	1.967	6
	feb.	451	277	174	4.751	1.590	3.162	3.055	1.153	1.902	16
	mar.	430	217	213	5.746	1.882	3.865	3.700	1.370	2.330	16
	apr.	474	187	288	...	...	...	...	...	...	123

Vir: Statistični urad RS, Državni zavod za statistiko R Hrvaške.

4.5. Zaposlenost in brezposelnost

Stevilo		Skupaj aktivno prebivalstvo									Stopnja brezposelnosti v %	
		Skupaj delovno aktivno prebivalstvo							Registrirane brezposelne osebe	Skupaj		
		Zaposlene osebe			Samozaposlene osebe			Skupaj				
		V podjetjih in drugih organizacijah	Pri samozaposl. osebah	Skupaj	Podjetniki in poklici	Kmetje	Skupaj				Registrirana	Anketa
	Stolpec	1	2	3=1+2	4	5	6=4+5	7=3+6	8	9=7+8	10	11
	Koda											
1992		669.466	32.615	702.080	42.569	39.408	81.977	784.057	102.596	886.654	11,6	8,3
1993		634.522	36.328	670.850	45.613	39.408	85.021	755.871	129.087	884.958	14,6	9,1
1994		615.767	42.721	658.488	48.340	39.408	87.748	746.236	127.056	873.292	14,5	9,0
1995		607.289	48.039	655.328	50.502	39.408	89.910	745.237	121.483	866.721	14,0	7,4
1996		597.328	53.100	650.428	52.375	39.408	91.783	742.211	119.799	862.009	13,9	7,3
1997		593.086	58.140	651.226	52.505	39.700	92.205	743.431	125.189	868.619	14,4	7,4
1998		591.653	60.828	652.481	51.675	41.013	92.688	745.169	126.080	871.249	14,5	7,9
1999		606.928	64.043	670.971	50.817	36.686	87.503	758.474	118.951	877.425	13,6	7,6
2000		615.493	67.549	683.042	50.704	34.426	85.130	768.172	106.601	874.773	12,2	7,0
2001		626.444	68.373	694.817	50.628	33.596	84.224	779.041	101.857	880.898	11,6	6,4
2002		631.053	66.797	697.850	50.413	35.236	85.649	783.499	102.635	886.134	11,6	6,3
2002	mar.	630.153	66.856	697.009	50.448	35.333	85.781	782.790	103.483	886.273	11,7	6,9
	apr.	631.286	66.934	698.220	50.445	35.603	86.048	784.268	102.685	886.953	11,6	
	maj	631.933	67.270	699.203	50.465	35.603	86.068	785.271	101.052	886.323	11,4	
	jun.	632.337	67.212	699.549	50.441	35.603	86.044	785.593	100.073	885.666	11,3	5,9
	jul.	630.809	66.914	697.723	50.435	35.766	86.201	783.924	101.690	885.614	11,5	
	avg.	629.709	66.709	696.418	50.389	35.766	86.155	782.573	102.204	884.777	11,6	
	sep.	631.471	66.868	698.339	50.406	35.766	86.172	784.511	103.450	887.961	11,7	6,0
	okt.	633.487	66.996	700.483	50.420	34.240	84.660	785.143	104.499	889.642	11,7	
	nov.	633.712	66.874	700.586	50.333	34.240	84.573	785.159	101.742	886.901	11,5	
	dec.	631.598	65.954	697.552	50.139	34.240	84.379	781.931	99.607	881.538	11,3	6,5
2003	jan.	630.302	64.685	694.987	49.951	31.097	81.048	776.035	101.636	877.671	11,6	
	feb.	630.986	64.836	695.822	49.900	31.097	80.997	776.819	100.611	877.430	11,5	
	mar.	632.160	65.320	697.480	49.875	31.097	80.972	778.452	98.823	877.275	11,3	7,0

Vir: Statistični urad RS, ocene v BS.

4.6. Povprečne plače

		Bruto plače								Neto plače			
		SIT	Letne st. rasti v %	Realno 1992=100	Realno Letne st. rasti v %	Predelovalne dejavnosti SIT	Predelovalne dejavnosti Letne st. rasti v %	Predelovalne dejavnosti Realno 1992=100	Predelovalne dejavnosti Realno Letne st. rasti v %	SIT	Letne st. rasti v %	Realno 1992=100	Realno Letne st. rasti v %
	Stolpec	1	2	3	4	5	6	7	8	9	10	11	12
	Koda												
1992		51.044	203,4	100,0	-	43.304	194,0	100,0	-	30.813	198,5	100,0	-
1993		75.432	47,8	113,3	13,3	62.491	44,3	110,1	10,1	46.826	52,0	116,4	16,4
1994		94.618	25,4	117,3	3,6	79.347	27,0	115,4	4,9	60.089	28,3	123,3	6,0
1995		111.996	18,4	122,4	4,4	92.877	17,1	119,1	3,2	71.279	18,6	129,1	4,7
1996		129.125	15,3	128,5	4,9	106.144	14,3	123,9	4,0	81.830	14,8	134,8	4,4
1997		144.249	11,8	132,5	3,2	118.967	12,1	128,1	3,4	91.198	11,5	138,7	2,9
1998		158.069	9,6	134,5	1,6	132.076	11,0	131,8	2,9	99.906	9,6	140,8	1,5
1999		173.245	9,6	138,8	3,3	144.121	9,1	135,5	2,8	109.279	9,4	145,0	3,0
2000		191.669	10,6	141,0	1,6	161.267	11,9	139,2	2,8	120.689	10,4	147,1	1,4
2001		214.561	11,9	145,6	3,3	178.614	10,8	142,2	2,2	134.856	11,7	151,6	3,1
2002		235.436	9,7	148,6	2,0	196.219	9,9	145,3	2,2	147.946	9,7	154,7	2,1
2002	jan.	226.397	9,2	147,7	0,8	188.423	8,0	144,2	-0,4	143.274	9,3	154,8	0,9
	feb.	223.273	9,2	144,4	1,0	183.271	7,2	139,0	-0,8	141.321	9,0	151,4	0,9
	mar.	227.002	9,8	145,8	2,0	189.151	9,2	142,5	1,4	142.894	9,6	152,0	1,8
	apr.	228.810	10,6	145,0	2,0	189.555	10,4	140,9	1,8	143.355	10,2	150,5	1,7
	maj	231.072	9,8	146,0	2,1	193.068	9,9	143,0	2,2	145.097	9,7	151,8	2,1
	jun.	229.169	9,5	145,1	2,5	188.370	8,8	139,9	1,9	144.082	9,6	151,1	2,6
	jul.	232.050	10,4	146,1	3,0	195.064	11,8	144,0	4,2	146.023	10,4	152,2	2,9
	avg.	236.147	9,1	148,5	1,7	195.808	7,6	144,4	0,3	148.031	9,1	154,2	1,6
	sep.	236.231	10,3	147,5	2,9	196.528	11,2	143,9	3,7	148.387	10,3	153,4	2,8
	okt.	239.880	9,4	149,1	2,1	201.733	9,8	147,1	2,4	150.603	9,3	155,0	1,9
	nov.	252.885	7,7	157,2	0,9	214.073	8,3	156,1	1,4	158.335	8,2	163,0	1,3
	dec.	262.136	12,0	162,0	4,4	219.587	16,0	159,1	8,1	163.849	12,0	167,7	4,4
2003	jan.	247.080	9,1	151,1	2,3	205.498	9,1	147,4	2,3	155.936	8,8	158,0	2,1
	feb.	241.505	8,2	147,0	1,8	197.457	7,7	141,0	1,4	153.521	8,6	154,8	2,3
	mar.	243.699	7,4	147,2	1,0	201.462	6,5	142,8	0,2	153.627	7,5	153,7	1,2

Vir: Statistični urad RS in preračuni v BS.

4.7. Evidentirani prejemki prebivalstva

		Neto plače			Drugi prejemki iz delovnega razmerja			Transfemi prejemki			Skupaj		
		Mio SIT	Realno 1992=100	Realno Letne st. rasti v %	Mio SIT	Realno 1992=100	Realno Letne st. rasti v %	Mio SIT	Realno 1992=100	Realno Letne st. rasti v %	Mio SIT	Realno 1992=100	Realno Letne st. rasti v %
	Stolpec	1	2	3	4	5	6	7	8	9	10=1+4+7	11	12
	Koda												
1992		238.780	100,0	-	89.856	100,0	-	132.532	100,0	-	461.168	100,0	-
1993		359.259	116,1	16,1	150.590	130,3	30,3	220.481	131,0	31,0	730.330	123,1	23,1
1994		445.487	118,9	2,4	165.048	118,0	-9,4	284.858	139,7	6,6	895.394	124,6	1,3
1995		529.684	124,7	4,9	206.838	130,6	10,6	329.933	142,9	2,3	1.066.455	131,0	5,1
1996		594.907	127,5	2,2	261.298	150,0	14,9	420.773	165,7	15,9	1.276.978	142,7	8,9
1997		654.872	129,6	1,6	289.031	153,2	2,1	494.015	179,7	8,4	1.437.917	148,4	4,0
1998		720.371	132,1	2,0	308.850	151,8	-0,9	551.855	186,0	3,5	1.581.075	151,2	1,9
1999		790.867	136,6	3,4	340.106	157,6	3,8	627.297	199,2	7,1	1.758.269	158,4	4,8
2000		883.905	140,2	2,6	384.700	163,7	3,9	703.403	205,1	3,0	1.972.007	163,1	3,0
2001		1.000.885	146,4	4,4	412.283	161,7	-1,2	765.550	205,8	0,3	2.178.717	166,2	1,9
2002		1.106.170	150,5	2,8	438.256	159,9	-1,1	868.336	217,2	5,5	2.412.763	171,3	3,0
2002	feb.	89.102	149,0	3,0	28.987	130,0	-2,7	68.808	211,5	4,9	186.897	163,0	2,7
	mar.	88.809	147,5	3,0	33.039	147,1	-2,6	68.763	209,8	5,1	190.611	165,1	2,7
	apr.	89.581	146,8	0,7	43.751	192,3	1,3	68.686	206,9	5,8	202.018	172,7	2,5
	maj	89.134	145,6	3,3	39.301	172,2	-3,9	68.911	206,9	5,7	197.347	168,1	2,6
	jun.	92.535	151,5	4,8	52.278	229,6	-1,6	90.095	271,2	5,1	234.907	200,7	3,4
	jul.	91.268	148,6	3,5	36.368	158,8	-5,0	71.624	214,3	7,9	199.260	169,2	3,3
	avg.	92.989	151,2	5,4	33.033	144,1	2,6	70.781	211,6	7,9	196.803	167,0	5,8
	sep.	92.085	148,6	0,1	28.462	123,2	-4,5	71.799	213,0	3,5	192.346	161,9	0,6
	okt.	93.596	150,4	3,3	32.524	140,2	-5,4	72.904	215,3	4,2	199.024	166,9	2,1
	nov.	93.586	150,4	1,8	33.440	144,1	-1,8	73.174	216,1	3,4	200.200	167,8	1,8
	dec.	108.031	172,6	3,1	47.577	203,9	5,5	76.775	225,4	7,6	232.383	193,7	5,1
2003	jan.	94.808	150,0	4,0	29.954	127,1	-4,8	72.736	211,5	3,3	197.498	163,0	2,3
	feb.	96.949	152,6	2,4	29.367	124,0	-4,6	74.022	214,1	1,3	200.339	164,5	0,9
	mar.	95.003	148,4	0,7	34.311	143,8	-2,3	76.829	220,6	5,1	206.143	168,0	1,8
	apr.	98.119	152,7	4,0	42.968	179,3	-6,8	78.803	225,4	8,9	219.891	178,5	3,3

Vir: Agencija RS za javnopravne evidence in storitve, ter preračun v BS.

4.8. Cene

		Cene življenjskih potrebščin							Cene na drobno			Cene proizvajalcev v industriji		
		Skupaj			Blago		Storitve							
		1992=100	Letne st. rasti v %	Mesečne st. rasti v %	Letne st. rasti v %	Mesečne st. rasti v %	Letne st. rasti v %	Mesečne st. rasti v %	1992=100	Letne st. rasti v %	Mesečne st. rasti v %	1992=100	Letne st. rasti v %	Mesečne st. rasti v %
	Stolpec	1	2	3	4	5	6	7	8	9	10	11	12	13
	Koda													
1992		100,0	207,3	5,6	213,9	5,5	174,0	6,4	100,0	201,3	5,6	100,0	215,7	4,8
1993		132,9	32,9	1,7	29,9	1,5	50,1	2,8	132,3	32,3	1,7	121,6	21,6	1,4
1994		160,8	21,0	1,5	19,9	1,5	26,2	1,5	158,5	19,8	1,4	143,1	17,7	1,4
1995		182,5	13,5	0,7	12,3	0,6	18,4	1,2	178,5	12,6	0,7	161,4	12,8	0,6
1996		200,4	9,9	0,7	8,4	0,6	15,2	1,0	195,8	9,7	0,7	172,3	6,8	0,5
1997		217,1	8,4	0,7	7,7	0,7	10,0	0,8	213,6	9,1	0,8	182,9	6,1	0,5
1998		234,3	8,0	0,5	7,3	0,5	10,2	0,8	231,9	8,6	0,6	193,8	6,0	0,3
1999		248,7	6,1	0,6	5,6	0,6	7,9	0,7	247,3	6,6	0,7	197,9	2,1	0,3
2000		270,8	8,9	0,7	9,1	0,7	8,5	0,7	274,3	10,9	0,8	212,9	7,6	0,7
2001		293,7	8,4	0,6	7,8	0,5	10,3	0,8	299,9	9,3	0,6	232,0	9,0	0,6
2002		315,6	7,5	0,6	6,3	0,5	10,7	0,8	322,2	7,5	0,6	243,9	5,1	0,3
1999	maj	245,4	4,3	0,6	3,4	0,7	7,0	0,5	242,6	4,5	0,6	195,3	2,4	-0,2
	jun.	245,4	4,3	0,0	3,7	-0,1	6,1	0,2	243,3	4,5	0,3	196,3	1,5	0,5
	jul.	249,4	6,0	1,7	5,1	1,3	8,9	2,9	247,8	6,4	1,9	196,3	1,3	0,0
	avg.	251,6	6,8	0,9	6,2	1,0	8,7	0,8	251,4	7,4	1,4	196,5	1,2	0,1
	sep.	253,5	7,5	0,8	7,2	1,0	8,5	0,2	253,5	8,0	0,9	197,9	1,9	0,7
	okt.	254,7	7,7	0,5	7,4	0,5	8,4	0,4	254,7	8,2	0,5	201,6	3,2	1,9
	nov.	255,9	7,8	0,5	7,5	0,6	8,6	0,3	255,6	8,2	0,4	202,2	3,2	0,3
	dec.	258,0	8,0	0,8	7,8	0,9	8,8	0,7	258,7	8,8	1,2	203,8	3,5	0,8
2000	jan.	260,1	7,8	0,8	7,6	0,9	8,2	0,3	260,0	8,9	0,5	205,0	4,1	0,6
	feb.	262,4	8,3	0,9	8,4	1,0	8,4	0,9	262,3	9,4	0,9	207,5	5,5	1,2
	mar.	264,7	9,0	0,9	9,2	1,0	8,6	0,7	265,7	10,5	1,3	207,9	6,1	0,2
	apr.	266,3	9,2	0,6	9,5	0,5	8,9	1,0	267,8	11,1	0,8	209,1	6,8	0,6
	maj	267,5	9,1	0,5	9,2	0,4	8,9	0,5	269,0	10,9	0,5	209,5	7,3	0,2
	jun.	269,1	9,7	0,6	9,9	0,6	9,4	0,7	272,9	12,2	1,4	210,3	7,1	0,4
	jul.	271,4	8,8	0,9	9,5	0,9	7,3	0,8	276,3	11,5	1,2	212,4	8,2	1,0
	avg.	272,2	8,2	0,3	8,4	0,0	7,6	1,0	276,6	10,0	0,1	215,0	9,4	1,2
	sep.	276,1	8,9	1,4	9,3	1,7	8,0	0,7	281,7	11,1	1,9	216,2	9,3	0,6
	okt.	277,6	9,0	0,6	9,4	0,7	8,2	0,5	283,8	11,4	0,7	219,9	9,1	1,7
	nov.	280,7	9,7	1,1	10,0	1,1	9,1	1,1	287,4	12,4	1,3	221,1	9,3	0,6
	dec.	281,0	8,9	0,1	9,1	-0,2	8,5	0,8	286,1	10,6	-0,5	222,5	9,2	0,6
2001	jan.	282,1	8,5	0,4	7,9	0,1	10,1	1,1	286,1	10,0	0,0	226,7	10,6	1,9
	feb.	285,4	8,7	1,1	8,2	1,2	10,3	1,1	289,8	10,5	1,3	229,0	10,4	1,0
	mar.	288,4	8,9	1,1	8,2	1,1	10,8	1,1	293,3	10,4	1,2	227,9	9,6	-0,5
	apr.	290,3	9,0	0,7	8,4	0,6	10,5	0,8	295,8	10,5	0,9	229,9	10,0	0,9
	maj	293,8	9,7	1,1	9,6	1,5	10,2	0,2	300,7	11,8	1,6	230,3	9,9	0,1
	jun.	294,9	9,5	0,4	9,1	0,2	10,6	1,1	302,4	10,8	0,6	230,9	9,8	0,3
	jul.	295,4	8,8	0,2	8,3	0,1	10,2	0,4	302,1	9,4	-0,1	231,9	9,2	0,4
	avg.	295,4	8,5	0,0	8,1	-0,2	9,7	0,4	303,3	9,7	0,4	232,6	8,2	0,3
	sep.	297,8	7,9	0,9	7,0	0,6	10,6	1,5	305,3	8,4	0,7	233,5	8,0	0,4
	okt.	299,2	7,8	0,5	6,8	0,5	10,5	0,4	306,4	8,0	0,4	235,8	7,2	1,0
	nov.	300,5	7,0	0,4	6,0	0,3	10,0	0,7	307,6	7,0	0,4	236,8	7,1	0,5
	dec.	300,8	7,0	0,1	6,2	0,0	9,6	0,5	306,1	7,0	-0,4	239,1	7,5	1,0
2002	jan.	305,7	8,4	1,6	7,5	1,4	10,7	2,1	310,1	8,4	1,3	239,8	5,8	0,3
	feb.	308,4	8,1	0,9	7,1	0,7	11,0	1,4	313,1	8,1	1,0	241,2	5,3	0,6
	mar.	310,6	7,6	0,7	6,7	0,7	10,4	0,6	315,6	7,6	0,8	242,1	6,3	0,4
	apr.	314,6	8,4	1,4	7,6	1,5	10,6	1,0	321,4	8,7	1,8	243,1	5,7	0,4
	maj	315,7	7,5	0,3	6,2	0,1	11,3	0,8	321,7	7,0	0,1	243,3	5,7	0,1
	jun.	314,9	6,8	-0,2	5,5	-0,5	10,7	0,5	321,1	6,2	-0,2	243,8	5,6	0,2
	jul.	316,8	7,2	0,5	5,6	0,2	11,8	1,4	322,6	6,8	0,5	244,2	5,3	0,2
	avg.	317,1	7,3	0,1	5,5	-0,2	12,3	1,0	324,2	6,9	0,5	244,7	5,2	0,2
	sep.	319,5	7,2	0,8	5,9	1,0	10,7	0,0	327,5	7,3	1,0	244,9	4,9	0,1
	okt.	320,8	7,2	0,5	6,2	0,8	9,9	-0,3	330,0	7,7	0,7	245,8	4,2	0,3
	nov.	320,8	6,7	0,0	5,8	-0,1	9,4	0,2	329,7	7,7	-0,1	246,5	4,1	0,3
	dec.	322,7	7,2	0,6	6,4	0,6	9,4	0,5	330,0	7,8	0,1	248,0	3,7	0,6
2003	jan.	326,0	6,6	1,0	6,1	1,1	8,1	0,9	325,8	7,5	1,0	248,5	3,6	0,2
	feb.	327,6	6,2	0,5	5,8	0,4	7,3	0,7	335,0	7,0	0,5	248,0	2,8	-0,2
	mar.	330,1	6,3	0,7	6,0	0,9	7,1	0,4	336,9	6,8	0,6	248,1	2,5	0,1
	apr.	331,4	5,3	0,5	4,8	0,4	6,8	0,6	338,3	5,2	0,4	248,9	2,4	0,3
	maj	333,3	5,5	0,5	5,0	0,3	7,0	1,0	339,9	5,6	0,5	250,1	2,8	0,5

Vir: Statistični urad RS in preračuni v BS.

5.1. Prihodki in odhodki konsolidirane bilance javnega financiranja

Mio tolarjev		Skupni prihodki (I)									
		Davčni prihodki									
		Davki na dohodek in dobiček			Davki na plačilno listo in delovno silo	Prispevki za socialno varnost				Davek na premoženje	Domači davki na blago in storitve
		Dohodnina	Davek na dobiček	Skupaj		Zaposlenih	Delodajalcev	Samozaposlenih in ostalih	Skupaj		
Stolpec		1	2	3	4	5	6	7	8	9	10
Koda											
1992		69.278	5.943	75.221	0	103.064	77.739	8.808	189.611	2.834	111.136
1993		98.110	6.660	104.770	0	144.689	118.580	11.553	274.822	4.304	167.253
1994		125.832	14.994	140.826	5.919	165.803	137.904	13.710	317.417	4.254	240.014
1995		147.429	12.941	160.370	3.829	195.413	151.504	16.083	363.000	12.343	298.159
1996		174.639	22.291	196.930	18.259	221.929	134.112	20.143	376.184	14.628	349.451
1997		194.062	33.562	227.624	37.491	247.519	127.472	25.639	400.630	19.589	412.094
1998		213.342	39.593	252.936	45.905	276.805	142.649	28.944	448.398	27.722	479.713
1999		231.641	42.177	273.818	55.416	305.649	157.206	33.515	496.371	26.597	601.470
2000		259.634	51.795	311.429	68.071	342.129	172.980	37.465	552.574	26.513	602.895
2001		289.102	68.775	357.877	83.369	377.817	188.925	54.165	620.908	32.965	673.380
2002		319.822	75.223	395.045	93.897	415.634	208.271	57.910	681.816	34.428	672.703
2002	jan.	23.686	4.951	28.637	7.414	32.313	16.102	4.096	52.511	1.432	-15.404
	feb.	25.891	4.501	30.392	7.249	33.103	15.848	4.398	53.349	1.982	43.060
	mar.	26.213	4.573	30.786	7.126	33.160	16.185	4.624	53.969	1.748	51.338
	apr.	28.714	14.581	43.295	7.499	33.870	16.828	4.712	55.410	2.375	74.960
	maj	29.397	8.677	38.074	7.622	34.052	17.007	4.914	55.973	4.059	60.962
	jun.	24.020	5.425	29.445	7.508	33.962	16.796	4.995	55.753	1.926	43.112
	jul.	20.815	5.155	25.970	7.864	34.626	17.141	4.703	56.471	3.570	76.889
	avg.	24.645	5.027	29.672	7.467	34.031	16.889	5.032	55.952	4.766	65.309
	sep.	26.884	6.074	32.958	7.792	34.899	17.462	4.883	57.245	2.501	52.984
	okt.	26.092	5.155	31.247	7.839	35.170	17.560	5.148	57.877	3.041	68.833
	nov.	28.208	5.232	33.440	7.930	34.919	17.807	5.039	57.765	4.249	60.180
	dec.	35.258	5.872	41.130	10.586	41.529	22.646	5.365	69.541	2.779	90.480
2003	jan.	27.968	5.055	33.023	8.498	35.736	18.765	4.430	58.930	1.106	64.468
	feb.	28.471	4.948	33.418	8.552	35.925	17.558	4.959	58.442	2.207	49.918
	mar.	28.779	6.324	35.103	8.330	35.992	18.408	4.941	59.342	1.668	71.918

Mio tolarjev		Skupni prihodki (I)			Skupni odhodki (II)						
					Tekoči izdatki						
					Izdatki za blago in storitve			Plačila obresti			Tekoči transferji
		Dotacije	Transferji	Skupni prihodki (I)	Plače, prispevki in drugi osebni prejemki	Nakupi blaga in storitev	Skupaj	Plačila domačih obresti	Plačila obresti tujcem	Skupaj	Subvencije
Stolpec		22	23	24	1	2	3	4	5	6	7
Koda											
1992		0	0	440.962	90.056	96.977	187.033	2.185	2.845	5.029	29.784
1993		0	0	640.895	131.202	137.474	268.676	13.124	4.934	18.057	37.575
1994		0	46	803.560	153.683	171.289	324.973	19.915	6.993	26.908	36.154
1995		470	102	958.186	193.687	200.838	394.525	19.808	5.790	25.598	41.747
1996		940	119	1.091.815	234.452	219.592	454.044	21.542	9.579	31.121	34.547
1997		1.760	0	1.222.587	284.769	243.150	527.919	21.756	12.931	34.686	39.961
1998		2.449	0	1.397.903	312.605	276.939	589.544	28.237	13.484	41.721	49.239
1999		4.332	0	1.590.017	350.639	295.789	646.428	31.506	19.440	50.945	63.088
2000		7.421	14.588	1.726.724	387.501	335.955	723.456	34.938	26.018	60.956	58.951
2001		10.788	9.431	1.967.785	456.410	385.770	842.180	37.939	34.870	72.809	63.161
2002		14.223	10.962	2.083.860	514.924	417.688	932.613	53.344	31.783	85.127	60.435
2002	jan.	512	70	86.963	39.756	26.583	66.340	5.736	578	6.314	1.500
	feb.	335	39	146.143	43.149	33.528	76.677	5.973	395	6.368	4.631
	mar.	2.767	17	159.024	41.676	37.239	78.914	2.803	11.963	14.766	3.469
	apr.	654	58	197.234	41.611	37.185	78.797	6.140	5.816	11.956	4.198
	maj	265	70	180.532	41.617	35.521	77.137	5.738	7.441	13.178	3.661
	jun.	438	65	154.843	52.754	33.634	86.388	2.415	3.057	5.472	3.756
	jul.	1.789	10	192.217	42.118	34.817	76.935	5.456	514	5.970	2.979
	avg.	643	38	176.147	41.047	30.893	71.940	2.411	340	2.751	4.261
	sep.	933	61	167.954	41.446	32.650	74.096	1.455	736	2.191	3.187
	okt.	180	36	192.291	43.157	37.536	80.694	5.053	354	5.407	3.971
	nov.	1.733	196	181.475	42.860	37.594	80.454	2.620	237	2.857	10.965
	dec.	3.974	10.302	249.036	43.733	40.509	84.242	7.545	352	7.897	13.857
2003	jan.	1.270	290	192.210	42.465	36.738	79.203	6.511	472	6.983	5.294
	feb.	143	27	164.273	48.259	36.501	84.760	8.234	347	8.581	4.550
	mar.	676	31	190.481	45.052	36.149	81.201	6.079	12.101	18.180	3.928

Skupni prihodki (I)										
Davčni prihodki					Nedavčni prihodki					
Od tega:										
Splošni prometni davek, DDV	Trošarine	Davki na mednarodno trgovino in transakcije	Drugi davki	Skupaj	Podjetniški in lastniški prihodki	Administrativna plačila, prodaje in kazni	Drugi	Skupaj	Tekoči prihodki	Kapitalski prihodki
11	12	13	14	15	16	17	18	19	20	21
106.138	0	32.460	816	412.079	9.305	5.553	12.204	27.062	439.142	1.820
156.734	0	51.463	118	602.729	12.520	11.654	12.521	36.694	639.423	1.472
225.391	0	64.267	85	772.782	10.679	9.406	9.100	29.185	801.967	1.548
281.061	0	78.176	451	916.328	6.628	16.241	16.592	39.462	955.790	1.824
328.841	0	76.593	241	1.032.285	8.301	17.499	30.932	56.732	1.089.017	1.738
378.899	0	58.463	208	1.156.099	9.792	21.173	29.959	60.924	1.217.023	3.805
423.536	0	47.291	787	1.302.752	24.186	26.088	37.956	88.230	1.390.982	4.471
472.734	70.069	45.657	100	1.499.430	23.522	26.248	30.055	79.825	1.579.255	6.430
410.389	134.132	38.089	23	1.599.594	27.619	36.735	31.093	95.447	1.695.040	9.674
440.642	166.395	29.607	238	1.798.343	65.227	38.094	35.703	139.024	1.937.367	10.199
423.701	170.920	31.341	365	1.909.594	43.737	38.815	51.363	133.915	2.043.509	15.165
-20.120	-188	2.472	12	77.074	2.255	2.794	3.587	8.636	85.710	670
35.273	2.962	1.755	17	137.805	1.570	2.814	2.909	7.293	145.098	670
29.682	15.072	2.597	25	147.588	1.448	3.209	3.319	7.975	155.563	676
44.814	24.100	3.131	18	186.688	1.897	3.675	3.111	8.684	195.371	1.151
38.847	15.850	2.424	15	169.129	1.865	3.489	4.984	10.338	179.466	731
35.385	2.465	2.368	17	140.130	1.774	3.337	7.973	13.084	153.214	1.126
41.800	28.740	2.863	17	173.645	7.347	3.981	4.692	16.020	189.665	753
41.926	17.339	2.531	18	165.715	2.243	2.805	3.205	8.253	173.969	1.498
30.419	16.922	1.973	114	155.567	4.533	2.833	3.174	10.541	166.107	854
46.004	16.160	3.453	35	172.325	8.970	3.442	5.998	18.410	190.735	1.341
48.650	5.279	2.823	26	166.412	4.264	3.105	3.488	10.857	177.269	2.277
51.019	26.218	2.950	52	217.517	5.571	3.330	4.922	13.824	231.342	3.419
42.786	15.881	2.636	16	168.677	14.582	2.722	3.966	21.269	189.946	703
41.343	2.753	1.938	15	154.490	3.497	2.865	2.670	9.032	163.523	580
39.538	23.898	2.871	16	179.247	3.279	3.486	3.196	9.961	189.208	567

Skupni odhodki (II)										
Tekoči izdatki										
Tekoči transferji										
Transferi prebivalstvu	Od tega: Pokojnine	Transferi neprofitnim organizacijam	Drugi domači transferi	Transferji tujini	Skupaj	Povečanje rezerv	Skupaj	Kapitalski izdatki	Skupni odhodki (II)	Nefinančni saldo (A= I.- II.)
8	9	10	11	12	13	14	15	16	17	18
167.836	116.157	963	0	1.114	199.697	2.068	393.826	34.698	428.524	12.438
246.811	169.190	2.708	1.100	1.433	289.627	2.057	578.417	49.946	628.363	12.532
327.363	224.927	3.724	876	2.109	370.227	1.015	723.123	80.232	803.355	206
391.785	273.892	5.501	809	2.780	442.622	1.225	863.969	93.304	957.273	913
444.184	310.075	5.980	719	3.829	489.259	1.783	976.207	107.379	1.083.586	8.229
519.109	352.534	7.368	775	3.934	571.146	1.736	1.135.487	121.181	1.256.668	-34.081
573.820	391.921	8.489	4.569	5.035	641.153	10.713	1.283.131	140.364	1.423.494	-25.591
648.071	441.027	14.598	6.648	5.214	737.619	10.552	1.445.544	167.769	1.613.314	-23.297
731.077	490.682	16.883	2.757	3.822	813.491	12.597	1.610.500	170.945	1.781.444	-54.720
821.358	544.511	18.868	-782	5.421	908.026	9.018	1.832.033	198.945	2.030.978	-63.193
910.391	600.833	22.312	-598	5.076	997.615	9.858	2.025.214	216.268	2.241.482	-157.622
70.924	46.425	934	-67	245	73.535	810	146.999	11.177	158.176	-71.213
73.497	48.129	1.071	694	286	80.179	42	163.267	15.579	178.846	-32.703
73.446	48.309	1.653	622	617	79.807	27	173.514	10.225	183.740	-24.716
74.031	48.205	1.902	650	247	81.028	846	172.626	13.215	185.841	11.393
75.160	48.412	2.160	859	232	82.074	800	173.189	12.615	185.805	-5.272
94.888	69.494	1.607	897	329	101.477	872	194.209	12.424	206.633	-51.790
74.829	48.534	2.400	841	205	81.254	1.898	166.056	15.499	181.555	10.662
73.132	48.243	1.708	1.048	238	80.388	843	155.922	14.936	170.857	5.290
73.388	48.628	1.639	644	201	79.059	830	156.175	15.824	171.999	-4.045
75.405	48.635	1.778	467	173	81.796	129	168.025	21.435	189.460	2.831
74.886	48.883	2.325	1.105	1.098	90.379	626	174.315	20.618	194.933	-13.458
76.804	48.937	3.134	1.002	1.204	96.002	2.136	190.277	43.360	233.637	15.399
75.312	49.028	1.020	630	179	82.435	727	169.348	19.124	188.472	3.738
77.269	49.163	1.029	785	86	83.719	247	177.307	11.997	189.304	-25.031
79.552	51.417	1.580	1.080	529	86.669	587	186.636	12.963	199.600	-9.118

5.2. Račun finančnih terjatev in naložb ter financiranje konsolidirane bilance javnega financiranja

Mio tolarjev	Kapitalske naložbe in finančne terjatve (B)								Saldo
	Vračila danih posojil in zmanj.kapitalskih naložb				Dana posojila in kapitalske naložbe				
	Prejeta vračila danih posojil	Prodaja kapitalskih deležev	Privatizacijske kupnine	Skupaj	Dana posojila	Kapitalske naložbe	Poraba privatizacijskih kupnin	Skupaj	
Stolpec	1	2	3	4	5	6	7	8	9
Koda									
1992	0	53	0	53	9.052	300	0	9.352	-9.298
1993	235	241	0	477	4.151	370	0	4.521	-4.044
1994	146	201	0	347	3.744	770	0	4.514	-4.167
1995	277	485	8.556	9.318	934	1.242	4.874	7.050	2.268
1996	508	428	10.361	11.297	2.189	995	10.964	14.148	-2.851
1997	339	189	15.781	16.310	1.404	2.042	13.167	16.614	-304
1998	1.695	11.340	13.600	26.635	3.494	5.585	13.646	22.726	3.909
1999	6.603	616	9.388	16.607	5.902	4.283	7.629	17.814	-1.207
2000	15.738	698	3.279	19.714	7.236	2.427	5.009	14.672	5.042
2001	21.098	2.622	3.306	27.026	6.256	4.020	1.734	12.025	15.000
2002	4.385	113.332	2.386	120.103	6.125	676	8.006	16.308	103.795
2002 jan.	196	73	455	723	669	97	0	766	-43
feb.	389	0	40	429	78	98	291	468	-39
mar.	209	230	56	494	577	47	1.195	1.818	-1.324
apr.	199	0	867	1.065	1.010	49	1.010	2.069	-1.004
maj	205	1	60	266	155	145	1.573	1.873	-1.607
jun.	982	21	38	1.041	239	86	1.031	1.356	-315
jul.	241	70	266	578	920	27	1.049	1.997	-1.419
avg.	169	1	32	202	112	1	1.301	1.414	-1.212
sep.	171	113.260	42	113.474	487	14	200	701	112.773
okt.	179	-239	616	556	542	30	23	595	-39
nov.	271	-462	37	-155	526	15	331	2.373	-2.528
dec.	1.174	378	-122	1.430	810	66	2	878	551
2003 jan.	157	779	789	1.725	739	9	56	804	921
feb.	123	0	53	175	153	1	157	311	-136
mar.	186	7	43	235	528	2	507	1.038	-802

Mio tolarjev	Saldo javnofinančnih transkcij (A+B)	Račun financiranja (C)						Saldo računa financiranja	Sprememba imetij na rač. in statistična napaka
		Domače financiranje			Financiranje iz tujine				
		Domače zadolževanje	Odplačilo domačega dolga	Saldo	Zadolževanje v tujini	Odplačilo tujega dolga	Saldo		
Stolpec	10	11	12	13	14	15	16	17	18
Koda									
1992	3.139	2.741	5.749	-3.009	2.885	2.042	844	-2.165	974
1993	8.487	4.231	6.803	-2.572	12.965	4.489	8.475	5.904	14.391
1994	-3.961	1.479	9.008	-7.529	14.102	8.540	5.562	-1.967	-5.928
1995	3.181	762	12.517	-11.755	18.844	12.569	6.275	-5.480	-2.299
1996	5.378	1.432	13.365	-11.933	44.163	21.063	23.100	11.167	16.545
1997	-34.385	26.387	14.532	11.856	39.208	19.109	20.099	31.954	-2.431
1998	-21.682	72.036	47.695	24.341	44.487	33.169	11.318	35.659	13.976
1999	-24.504	47.688	65.964	-18.275	75.953	14.583	61.370	43.095	18.591
2000	-49.678	98.225	117.226	-19.001	84.327	14.461	69.866	50.865	1.186
2001	-48.193	123.497	70.132	53.365	128.219	108.402	19.817	73.181	24.989
2002	-53.827	291.571	120.513	171.058	5.001	26.303	-21.302	149.756	95.929
2002 jan.	-71.256	38.568	34.404	4.164	19	2.179	-2.160	2.004	-69.252
feb.	-32.741	46.421	6.715	39.705	35	848	-813	38.892	6.151
mar.	-26.040	32.616	8.778	23.838	2.255	5.032	-2.777	21.061	-4.979
apr.	10.389	20.447	4.981	15.466	24	428	-404	15.061	25.450
maj	-6.880	26.486	20.457	6.029	38	792	-754	5.275	-1.604
jun.	-52.105	31.701	7.042	24.659	33	4.805	-4.772	19.887	-32.218
jul.	9.243	30.173	4.980	25.193	62	920	-858	24.335	33.578
avg.	4.078	1.533	243	1.290	277	804	-527	763	4.842
sep.	108.728	7.570	2.744	4.825	2.001	4.679	-2.678	2.147	110.875
okt.	2.792	26.990	19.421	7.569	63	438	-375	7.194	9.986
nov.	-15.986	15.039	5.640	9.399	111	805	-694	8.705	-7.281
dec.	15.951	14.026	5.106	8.920	84	4.572	-4.489	4.431	20.382
2003 jan.	4.659	30.494	58.322	-27.828	0	949	-949	-28.777	-24.118
feb.	-25.167	44.346	21.167	23.178	74	827	-753	22.425	-2.742
mar.	-9.921	17.932	22.815	-4.883	100	1.947	-1.846	-6.729	-16.650

5.3. Dolg Republike Slovenije

Mio tolarjev		Javni dolg na podlagi domačega zadolževanja						Javni dolg na podlagi zadolževanja v tujini			Javni dolg skupaj
		Javni sektor	Banka Slovenije	Banke	Drugi domači upniki	Vrednostni papirji na prinosnika	Skupaj	Posojila	Izdani vrednostni papirji	Skupaj	
	Stolpec	1	2	3	4	5	6 = 1 ... 5	7	8	9 = 7 + 8	10 = 6 + 9
	Koda										
1993	31.dec	31.784	3.680	183.338	1.659	43.304	263.765	39.255	-	39.255	303.020
1994	31.dec	35.268	929	211.825	1.361	41.583	290.966	52.016	-	52.016	342.982
1995	31.dec	20.456	677	98.340	0	226.537	346.010	72.112	-	72.112	418.122
1996	31.dec	5.123	869	106.690	0	242.817	355.499	87.448	137.751	225.199	580.698
1997	31.dec	6.059	442	43.353	0	349.766	399.620	84.805	188.852	273.657	673.277
1998	31.dec	1.818	625	81.273	0	391.817	475.533	92.304	203.460	295.764	771.297
1999	31.dec	5.680	238	82.473	0	410.084	498.475	94.536	300.281	394.817	893.292
2000	31.dec	13.040	322	75.824	0	415.887	505.073	98.222	410.057	508.280	1.013.353
2001	31.dec	768	7.935	96.187	0	530.252	635.142	122.373	471.360	593.733	1.228.875
2002	31.dec	0	7.643	101.738	0	728.337	837.719	100.108	485.650	585.758	1.423.477
1999	30.sep.	9.518	930	90.818	0	402.387	503.653	92.308	296.696	389.004	892.657
	31.dec	5.680	238	82.473	0	410.084	498.475	94.536	300.281	394.817	893.292
2000	31.mar.	4.600	310	84.378	0	422.648	511.937	110.073	391.514	501.587	1.013.524
	30.jun.	400	146	79.346	0	439.281	519.173	100.268	397.654	497.922	1.017.095
	30.sep.	11.600	240	84.060	0	431.813	527.713	104.671	410.387	515.058	1.042.771
	31.dec	13.040	322	75.824	0	415.887	505.073	98.222	410.057	508.280	1.013.353
2001	31.mar.	4.373	413	95.080	0	449.068	548.934	108.360	443.523	551.883	1.100.818
	30.jun.	6.035	526	80.260	0	478.114	564.935	110.433	547.994	658.427	1.223.362
	30.sep.	5.478	169	83.340	0	488.442	577.429	102.394	468.592	570.986	1.148.415
	31.dec	768	7.935	96.187	0	530.252	635.142	122.373	471.360	593.733	1.228.875
2002	31.mar.	553	8.196	110.855	0	592.665	712.269	117.797	477.424	595.221	1.307.490
	30.jun.	0	7.836	104.398	0	643.468	755.702	109.592	479.064	588.656	1.344.358
	30.sep.	0	7.736	102.365	0	684.198	794.299	105.222	483.490	588.712	1.383.011
	31.dec	0	7.643	101.738	0	728.337	837.719	100.108	485.650	585.758	1.423.477

Vir: Ministrstvo za finance.

SEZNAM BANK IN HRANILNIC TER PREDSTAVNIŠTEV TUJIH BANK V REPUBLIKI SLOVENIJI

po stanju na dan 31. 05. 2003

I. Banke

ABANKA d.d. LJUBLJANA
1517 LJUBLJANA
Tel.: +386 (1) 471 81 00

Ima dovoljenje za naslednje druge finančne storitve:
- factoring;
- izdajanje garancij in drugih jamstev;
- kreditiranje, vključno s potrošniškimi krediti, hipotekarnimi krediti in financiranjem komercialnih poslov;
- trgovanje s tujimi plačilnimi sredstvi, vključno z menjalniškimi posli;
- trgovanje z izvedenimi finančnimi instrumenti;
- zbiranje, analiza in posredovanje informacij o kreditni sposobnosti pravnih oseb;
- izdajanje in upravljanje drugih plačilnih instrumentov (npr. plačilne in kreditne kartice, potovalni čeki, bančne menice);
- oddajanje sefov;
- storitve v zvezi z vrednostnimi papirji, po zakonu, ki ureja trg vrednostnih papirjev;
- upravljanje pokojninskih skladov po zakonu, ki ureja pokojninske sklade;
- opravljanje storitev plačilnega prometa.

BANK AUSTRIA CREDITANSTALT d.d. LJUBLJANA
Šmartinska cesta 140
1000 LJUBLJANA
Tel.: +386 (1) 587 66 00

Ima dovoljenje za naslednje druge finančne storitve:
- factoring;
- izdajanje garancij in drugih jamstev;
- kreditiranje, vključno s potrošniškimi krediti, hipotekarnimi krediti in financiranjem komercialnih poslov;
- trgovanje s tujimi plačilnimi sredstvi, vključno z menjalniškimi posli;
- trgovanje z izvedenimi finančnimi instrumenti;
- posredovanje pri prodaji zavarovalnih polic, po zakonu, ki ureja zavarovalništvo;
- izdajanje in upravljanje drugih plačilnih instrumentov (npr. plačilne in kreditne kartice, potovalni čeki, bančne menice);
- storitve v zvezi z vrednostnimi papirji, po zakonu, ki ureja trg vrednostnih papirjev;
- opravljanje storitev plačilnega prometa.

BANKA CELJE d.d.
bančna skupina Nove Ljubljanske banke
Vodnikova 2
3000 CELJE
Tel.: +386 (3) 543 10 00

Ima dovoljenje za naslednje druge finančne storitve:
- factoring;
- izdajanje garancij in drugih jamstev;
- kreditiranje, vključno s potrošniškimi krediti, hipotekarnimi krediti in financiranjem komercialnih poslov;
- trgovanje s tujimi plačilnimi sredstvi, vključno z menjalniškimi posli;
- trgovanje z izvedenimi finančnimi instrumenti;
- izdajanje in upravljanje drugih plačilnih instrumentov (npr. plačilne in kreditne kartice, potovalni čeki, bančne menice);
- oddajanje sefov;
- opravljanje storitev plačilnega prometa.

BANKA KOPER d.d.
6502 KOPER
Tel.: +386 (5) 665 11 00

Ima dovoljenje za naslednje druge finančne storitve:
- factoring;
- izdajanje garancij in drugih jamstev;
- kreditiranje, vključno s potrošniškimi krediti, hipotekarnimi krediti in financiranjem komercialnih poslov;
- trgovanje s tujimi plačilnimi sredstvi, vključno z menjalniškimi posli;
- trgovanje z izvedenimi finančnimi instrumenti;
- posredovanje pri prodaji zavarovalnih polic, po zakonu, ki ureja zavarovalništvo;
- izdajanje in upravljanje drugih plačilnih instrumentov (npr. plačilne in kreditne kartice, potovalni čeki, bančne menice);
- oddajanje sefov;
- storitve v zvezi z vrednostnimi papirji, po zakonu, ki ureja trg vrednostnih papirjev;
- upravljanje pokojninskih skladov po zakonu, ki ureja pokojninske sklade;
- opravljanje storitev plačilnega prometa.

FACTOR BANKA d.d.
Tivolska c. 48
1000 LJUBLJANA
Tel.: +386 (1) 431 11 36

Ima dovoljenje za naslednje druge finančne storitve:
- factoring;
- izdajanje garancij in drugih jamstev;
- kreditiranje, vključno s potrošniškimi krediti, hipotekarnimi krediti in financiranjem komercialnih poslov;
- trgovanje s tujimi plačilnimi sredstvi, vključno z menjalniškimi posli;
- trgovanje z izvedenimi finančnimi instrumenti;
- zbiranje, analiza in posredovanje informacij o kreditni sposobnosti pravnih oseb;
- izdajanje in upravljanje drugih plačilnih instrumentov (npr. plačilne in kreditne kartice, potovalni čeki, bančne menice);
- storitve v zvezi z vrednostnimi papirji, po zakonu, ki ureja trg vrednostnih papirjev;
- upravljanje pokojninskih skladov po zakonu, ki ureja pokojninske sklade;
- opravljanje storitev plačilnega prometa.

GORENJSKA BANKA, d.d., KRANJ
Bleiweisova ul. 1
4000 KRANJ
Tel.: +386 (4) 208 40 00

Ima dovoljenje za naslednje druge finančne storitve:
- factoring;
- izdajanje garancij in drugih jamstev;
- kreditiranje, vključno s potrošniškimi krediti, hipotekarnimi krediti in financiranjem komercialnih poslov;
- trgovanje s tujimi plačilnimi sredstvi, vključno z menjalniškimi posli;
- izdajanje in upravljanje drugih plačilnih instrumentov (npr. plačilne in kreditne kartice, potovalni čeki, bančne menice);
- oddajanje sefov;
- storitve v zvezi z vrednostnimi papirji, po zakonu, ki ureja trg vrednostnih papirjev;
- opravljanje storitev plačilnega prometa;
- trgovanje z izvedenimi finančnimi instrumenti.

HYPO ALPE - ADRIA - BANK d.d.
Trg Osvobodilne fronte 12
1000 LJUBLJANA
Tel.: +386 (1) 300 44 00

Ima dovoljenje za naslednje druge finančne storitve:
- factoring;
- izdajanje garancij in drugih jamstev;
- kreditiranje, vključno s potrošniškimi krediti, hipotekarnimi krediti in financiranjem komercialnih poslov;
- trgovanje s tujimi plačilnimi sredstvi, vključno z menjalniškimi posli;
- trgovanje z izvedenimi finančnimi instrumenti;
- izdajanje in upravljanje drugih plačilnih instrumentov (npr. plačilne in kreditne kartice, potovalni čeki, bančne menice);
- oddajanje sefov;
- opravljanje storitev plačilnega prometa.

KOROŠKA BANKA d.d., SLOVENJ GRADEC,
bančna skupina Nove Ljubljanske banke
Glavni trg 30
2380 SLOVENJ GRADEC
Tel.: +386 (2) 884 91 11

Ima dovoljenje za naslednje druge finančne storitve:
- factoring;
- izdajanje garancij in drugih jamstev;
- kreditiranje, vključno s potrošniškimi krediti, hipotekarnimi krediti in financiranjem komercialnih poslov;
- trgovanje s tujimi plačilnimi sredstvi, vključno z menjalniškimi posli;
- izdajanje in upravljanje drugih plačilnih instrumentov (npr. plačilne in kreditne kartice, potovalni čeki, bančne menice);
- oddajanje sefov;
- opravljanje storitev plačilnega prometa.

RAIFFEISEN KREKOVA BANKA D.D.
Slomškov trg 18
2000 MARIBOR
Tel.: +386 (2) 229 31 00

Ima dovoljenje za naslednje druge finančne storitve:
- factoring;
- izdajanje garancij in drugih jamstev;
- kreditiranje, vključno s potrošniškimi krediti, hipotekarnimi krediti in financiranjem komercialnih poslov;
- trgovanje s tujimi plačilnimi sredstvi, vključno z menjalniškimi posli;
- izdajanje in upravljanje drugih plačilnih instrumentov (npr. plačilne in kreditne kartice, potovalni čeki, bančne menice);
- oddajanje sefov;
- storitve v zvezi z vrednostnimi papirji, po zakonu, ki ureja trg vrednostnih papirjev;
- opravljanje storitev plačilnega prometa.

NOVA KREDITNA BANKA MARIBOR d.d.
2505 MARIBOR
Tel.: +386 (2) 229 22 90

Ima dovoljenje za naslednje druge finančne storitve:
- factoring;
- izdajanje garancij in drugih jamstev;
- kreditiranje, vključno s potrošniškimi krediti, hipotekarnimi krediti in financiranjem komercialnih poslov;
- trgovanje s tujimi plačilnimi sredstvi, vključno z menjalniškimi posli;
- trgovanje z izvedenimi finančnimi instrumenti;
- izdajanje in upravljanje drugih plačilnih instrumentov (npr. plačilne in kreditne kartice, potovalni čeki, bančne menice);
- oddajanje sefov;
- opravljanje storitev plačilnega prometa.

NOVA LJUBLJANSKA BANKA d.d., LJUBLJANA
1520 LJUBLJANA
Tel.: +386 (1) 425 01 55

Ima dovoljenje za naslednje druge finančne storitve:
- factoring;
- izdajanje garancij in drugih jamstev;
- kreditiranje, vključno s potrošniškimi krediti, hipotekarnimi krediti in financiranjem komercialnih poslov;
- trgovanje s tujimi plačilnimi sredstvi, vključno z menjalniškimi posli;
- trgovanje z izvedenimi finančnimi instrumenti;
- zbiranje, analiza in posredovanje informacij o kreditni sposobnosti pravnih oseb;
- posredovanje pri prodaji zavarovalnih polic, po zakonu, ki ureja zavarovalništvo;
- izdajanje in upravljanje drugih plačilnih instrumentov (npr. plačilne in kreditne kartice, potovalni čeki, bančne menice);
- posredovanje pri sklepanju posojilnih in kreditnih poslov;
- oddajanje sefov;
- storitve v zvezi z vrednostnimi papirji, po zakonu, ki ureja trg vrednostnih papirjev;
- opravljanje storitev plačilnega prometa.

POŠTNA BANKA SLOVENIJE d.d.
Ul. Vita Kraigherja 5
2000 MARIBOR
Tel.: +386 (2) 228 82 00

Ima dovoljenje za naslednje druge finančne storitve:
- factoring;
- izdajanje garancij in drugih jamstev;
- kreditiranje, vključno s potrošniškimi krediti, hipotekarnimi krediti in financiranjem komercialnih poslov;
- trgovanje s tujimi plačilnimi sredstvi, vključno z menjalniškimi posli;
- izdajanje in upravljanje drugih plačilnih instrumentov (npr. plačilne in kreditne kartice, potovalni čeki, bančne menice);
- opravljanje storitev plačilnega prometa.

PROBANKA d.d.
Gosposka ulica 23
2000 MARIBOR
Tel.: +386 (2) 252 05 00

Ima dovoljenje za naslednje druge finančne storitve:
- factoring;
- finančni zakup (leasing);
- izdajanje garancij in drugih jamstev;
- kreditiranje, vključno s potrošniškimi krediti, hipotekarnimi krediti in financiranjem komercialnih poslov;
- trgovanje s tujimi plačilnimi sredstvi, vključno z menjalniškimi posli;
- izdajanje in upravljanje drugih plačilnih instrumentov (npr. plačilne in kreditne kartice, potovalni čeki, bančne menice);
- oddajanje sefov;
- storitve v zvezi z vrednostnimi papirji, po zakonu, ki ureja trg vrednostnih papirjev
- upravljanje pokojninskih skladov po zakonu, ki ureja pokojninske sklade;
- opravljanje storitev plačilnega prometa.

SKB BANKA d.d. LJUBLJANA
1513 LJUBLJANA
Tel.: +386 (1) 471 51 00

Ima dovoljenje za naslednje druge finančne storitve:
- factoring;
- finančni zakup (leasing);
- izdajanje garancij in drugih jamstev;
- kreditiranje, vključno s potrošniškimi krediti, hipotekarnimi krediti in financiranjem komercialnih poslov;
- trgovanje s tujimi plačilnimi sredstvi, vključno z menjalniškimi posli;
- trgovanje z izvedenimi finančnimi instrumenti;
- zbiranje, analiza in posredovanje informacij o kreditni sposobnosti pravnih oseb;
- posredovanje pri prodaji zavarovalnih polic, po zakonu, ki ureja zavarovalništvo;
- izdajanje in upravljanje drugih plačilnih instrumentov (npr. plačilne in kreditne kartice, potovalni čeki, bančne menice);
- oddajanje sefov;
- posredovanje pri sklepanju posojilnih in kreditnih poslov;
- storitve v zvezi z vrednostnimi papirji, po zakonu, ki ureja trg vrednostnih papirjev;
- opravljanje storitev plačilnega prometa.

SLOVENSKA INVESTICIJSKA BANKA d.d.
Čopova 38
1101 LJUBLJANA
Tel.: +386 (1) 242 03 00

Ima dovoljenje za naslednje druge finančne storitve:
- factoring;
- finančni zakup (leasing);
- izdajanje garancij in drugih jamstev;
- kreditiranje, vključno s potrošniškimi krediti, hipotekarnimi krediti in financiranjem komercialnih poslov;
- trgovanje s tujimi plačilnimi sredstvi, vključno z menjalniškimi posli;
- izdajanje in upravljanje drugih plačilnih instrumentov (npr. plačilne in kreditne kartice, potovalni čeki, bančne menice);
- oddajanje sefov;
- opravljanje storitev plačilnega prometa.

SLOVENSKA ZADRUŽNA KMETIJSKA BANKA d.d. LJUBLJANA
Kolodvorska 9
1000 LJUBLJANA
Tel.: +386 (1) 472 71 00

Ima dovoljenje za naslednje druge finančne storitve:
- factoring;
- izdajanje garancij in drugih jamstev;
- kreditiranje, vključno s potrošniškimi krediti, hipotekarnimi krediti in financiranjem komercialnih poslov;
- trgovanje s tujimi plačilnimi sredstvi, vključno z menjalniškimi posli;
- zbiranje, analiza in posredovanje informacij o kreditni sposobnosti pravnih oseb;
- izdajanje in upravljanje drugih plačilnih instrumentov (npr. plačilne in kreditne kartice, potovalni čeki, bančne menice);
- storitve v zvezi z vrednostnimi papirji, po zakonu, ki ureja trg vrednostnih papirjev;
- opravljanje storitev plačilnega prometa.

VOLKSBANK - LJUDSKA BANKA d.d.
Dunajska 128 a
1000 LJUBLJANA
Tel.: +386 (1) 530 74 00

Ima dovoljenje za naslednje druge finančne storitve:
- factoring;
- izdajanje garancij in drugih jamstev;
- kreditiranje, vključno s potrošniškimi krediti, hipotekarnimi krediti in financiranjem komercialnih poslov;
- trgovanje s tujimi plačilnimi sredstvi, vključno z menjalniškimi posli;
- trgovanje z izvedenimi finančnimi instrumenti;
- izdajanje in upravljanje drugih plačilnih instrumentov (npr. plačilne in kreditne kartice, potovalni čeki, bančne menice);
- opravljanje storitev plačilnega prometa.

BANKA DOMŽALE d.d., DOMŽALE,
bančna skupina Nove Ljubljanske banke
Ljubljanska cesta 62
1230 DOMŽALE
Tel.: +386 (1) 724 53 00

Ima dovoljenje za naslednje druge finančne storitve:
- factoring;
- izdajanje garancij in drugih jamstev;
- kreditiranje, vključno s potrošniškimi krediti, hipotekarnimi krediti in financiranjem komercialnih poslov;
- trgovanje s tujimi plačilnimi sredstvi, vključno z menjalniškimi posli;
- izdajanje in upravljanje drugih plačilnih instrumentov (npr. plačilne in kreditne kartice, potovalni čeki, bančne menice);
- oddajanje sefov;
- opravljanje storitev plačilnega prometa.

BANKA ZASAVJE d.d., TRBOVLJE,
bančna skupina Nove Ljubljanske banke
Trg revolucije 25c
1420 TRBOVLJE
Tel.: +386 (3) 562 12 33

Ima dovoljenje za naslednje druge finančne storitve:
- factoring;
- izdajanje garancij in drugih jamstev;
- kreditiranje, vključno s potrošniškimi krediti, hipotekarnimi krediti in financiranjem komercialnih poslov;
- trgovanje s tujimi plačilnimi sredstvi, vključno z menjalniškimi posli;
- izdajanje in upravljanje drugih plačilnih instrumentov (npr. plačilne in kreditne kartice, potovalni čeki, bančne menice);
- oddajanje sefov;
- opravljanje storitev plačilnega prometa.

Podružnica:

KÄRNTNER SPARKASSE AG, CELOVEC,
PODRUŽNICA V SLOVENIJI
Dunajska 63
1000 LJUBLJANA
Tel.: +386 (1) 309 23 99

Ima dovoljenje za naslednje druge finančne storitve:
- izdajanje garancij in drugih jamstev;
- zbiranje, analiza in posredovanje informacij o kreditni sposobnosti pravnih oseb;
- posredovanje pri sklepanju posojilnih in kreditnih poslov,
- opravljanje storitev plačilnega prometa.
- trgovanje s tujimi plačilnimi sredstvi, vključno z menjalniškimi posli;
- izdajanje in upravljanje drugih plačilnih instrumentov;

II. Hranilnice:

DELAVSKA HRANILNICA d.d. LJUBLJANA
Dalmatinova 4
1000 LJUBLJANA
Tel.: +386 (1) 300 02 00

Ima dovoljenje za naslednje druge finančne storitve:
- izdajanje garancij in drugih jamstev;
- kreditiranje, vključno s potrošniškimi krediti, hipotekarnimi krediti in financiranjem komercialnih poslov;
- trgovanje s tujimi plačilnimi sredstvi, vključno z menjalniškimi posli;
- izdajanje in upravljanje drugih plačilnih instrumentov (npr. plačilne in kreditne kartice, potovalni čeki, bančne menice);
- opravljanje storitev plačilnega prometa.

HRANILNICA LON d.d., KRANJ
Bleiweisova ul. 2
4000 KRANJ
Tel.: +386 (4) 280 07 77

Ima dovoljenje za naslednje druge finančne storitve:
- factoring;
- izdajanje garancij in drugih jamstev;
- kreditiranje, vključno s potrošniškimi krediti, hipotekarnimi krediti in financiranjem komercialnih poslov;
- trgovanje s tujimi plačilnimi sredstvi, vključno z menjalniškimi posli;
- zbiranje, analiza in posredovanje podatkov o kreditni sposobnosti pravnih oseb;
- izdajanje in upravljanje drugih plačilnih instrumentov (npr. plačilne in kreditne kartice, potovalni čeki, bančne menice);
- oddajanje sefov;
- posredovanje pri sklepanju posojilnih in kreditnih poslov;
- opravljanje storitev plačilnega prometa.

III. Predstavništva tujih bank:

BANKA	NASLOV PREDSTAVNIŠTVA
Die Kärntner Sparkasse AG, Celovec Neuer Platz 14 A-9020 Klagenfurt Avstrija	Kärntner Sparkasse AG, Celovec Predstavništvo Ljubljana Dunajska 156 1000 Ljubljana Tel.: +386 (1) 568 83 09
LHB Internationale Handelsbank AG Frankfurt am Main Frankfurt am Main Predstavništvo Ljubljana Grosse Gallusstrasse 16 D-60311 Frankfurt am Main Nemčija	LHB Internationale Handelsbank AG, Slovenska cesta 54 1000 Ljubljana Tel.: +386 (1) 300 04 50
European Bank for Reconstruction and Development One Exchange Square London EC2A 2JN Velika Britanija	European Bank for Reconstruction and Development Trg republike 3 1000 Ljubljana Tel.: +386 (1) 426 36 00
Raiffeisen Zentralbank Österreich AG Predstavništvo Slovenija Am Stadpark 9 A-1030 Wien Avstrija	Raiffeisen Zentralbank Österreich AG Trg republike 3 1000 Ljubljana Tel.: +386 (1) 200 18 00
Bank für Kärnten und Steiermark AG St. Veiter Ring 43 A-9020 Klagenfurt Avstrija	BKS - Predstavništvo v Republiki Sloveniji Komenskega ulica 12 1000 Ljubljana Tel.: +386 (1) 300 09 20
Bank für Arbeit und Wirtschaft AG Seitzergasse 2-4 A-1010 Wien Avstrija	Bank für Arbeit und Wirtschaft AG Wien-Predstavništvo Trg republike 3 1000 Ljubljana Tel.: +386 (1) 470 08 58
UniCredito Italiano S.p.A. Via Dante 1 IT-16121 Genova Italija	UniCredito Italiano S.p.A Predstavništvo Koper Zore Perello Godina 3 6000 Koper Tel.: +386 (5) 639 83 01

SEZNAM BANK IN HRANILNIC

METODOLOŠKE OPOMBE

Splošno

Sektorizacija

Zunanji sektor obsega nerezidente.

Rezidenti so:
1. gospodarske družbe in druge pravne osebe s sedežem v Republiki Sloveniji, razen njihovih podružnic v tujini;
2. podružnice tujih gospodarskih družb, vpisane v sodni register v Republiki Sloveniji;
3. samostojni podjetniki posamezniki oziroma fizične osebe, ki samostojno opravljajo dejavnost kot poklic, s sedežem oziroma stalnim prebivališčem v Republiki Sloveniji;
4. fizične osebe s stalnim prebivališčem v Republiki Sloveniji;
5. fizične osebe, ki začasno bivajo v Republiki Sloveniji na podlagi veljavne bivalne oziroma delovne vize v trajanju najmanj 6 mesecev;
6. diplomatska, konzularna in druga predstavništva Republike Slovenije v tujini, ki se financirajo iz proračuna, ter slovenski državljani, zaposleni na teh predstavništvih in njihovi družinski člani.

Vse druge osebe so nerezidenti.

Domači sektor je razdeljen na denarni in nedenarni sektor.
Denarni sektor obsega Banko Slovenije in poslovne banke. Poslovne banke (v nadaljevanju banke) so banke, ki sprejemajo vpogledne vloge z dovoljenjem Banke Slovenije. Upoštevane so samo domače banke v domači ali tuji lasti.
Nedenarni sektor se deli na naslednje podsektorje: druge finančne organizacije, državni sektor, prebivalstvo, podjetja in druge komitente.
Druge finančne organizacije vključujejo hranilnice, hranilno-kreditne službe ter druge finančne organizacije.
Vladni sektor obsega republiški proračun in ostali državni sektor. V ostali državni sektor so uvrščene občine in lokalne skupnosti ter subjekti, ki so jih le ti ustanovili - zavodi, skladi, družbe, društva in druga združenja s področja izobraževanja, zdravstva, kulture, socialnega varstva ter sindikalne in ostale organizacije.
Prebivalstvo sestavljajo občani in civilno pravne osebe.
Podjetja obsegajo zasebna in javna nefinančna podjetja, razen organizacij državnega sektorja.
Med *druge komitente* sodijo vsi, ki niso uvrščeni v ostale sektorje.

Značilnosti podatkov

Podatki o stanjih se nanašajo na konec obdobja.

Naložbe in sredstva, nominirane v tuji valuti, so preračunana v tolarje po tečaju Banke Slovenije na dan, ko se sestavlja bilanca stanja.

Objavljeni podatki v tabelah niso desezonirani.

Tabela: Republika Slovenija: osnovni podatki

V tabeli so prikazani osnovni podatki o Sloveniji in njenem gospodarstvu. V stolpcu z zadnjimi dejanskimi podatki so objavljeni zadnji razpoložljivi podatki za tekoče leto. Vir podatkov v tabeli so: Banka Slovenije, Ministrstvo za finance in Statistični urad Republike Slovenije.

1. DENAR IN BANKE

Sektorizacija za podatke bank od 30.4.1999 dalje

Za podatke od 30.4.1999 dalje velja nova sektorizacija skladno z ***Uredbo o uvedbi in uporabi standardne klasifikacije institucionalnih sektorjev (Ur.l.RS 56/98),*** v nadaljevanju SKIS. Nova sektorizacija temelji na *European System of Accounts 1995* in je skladna z *System of National Accounts 1993* in pomeni nov nacionalni standard na področju sektorske členitve gospodarstva. Po SKIS so gospodarski sektorji: 1.) nefinančne družbe, 2.) finančne družbe (centralna banka, poslovne banke, druge finančne institucije), 3.) država, 4.) gospodinjstva, 5.) neprofitni izvajalci storitev gospodinjstvom ter 6.) tujina.
Pri opredelitvi zunanjega sektorja ni bilo vsebinskih sprememb.

Domači sektor je razdeljen na denarni sektor in nedenarni sektor.
Denarni sektor obsega Banko Slovenije in poslovne banke. Poslovne banke (v nadaljevanju banke) so banke, ki sprejemajo vpogledne vloge z dovoljenjem Banke Slovenije. Upoštevane so domače banke v domači in tuji lasti.
Nedenarni sektorji so nefinančne družbe, druge finančne organizacije, država, gospodinjstva ter neprofitni izvajalci storitev gospodinjstvom.
Nefinančne družbe so pravne osebe – tržni proizvajalci blaga in nefinančnih storitev.
Druge finančne organizacije vključujejo hranilnice, hranilnokreditne ter *druge finančne institucije***.** *Druge finančne institucij**e** so:* 1.) drugi finančni posredniki, razen zavarovalnic in pokojninskih skladov (vzajemni skladi; investicijske družbe; družbe, ki se ukvarjajo s finančnim leasingom), 2.) pomožni finančni posredniki (borznoposredniške hiše, menjalnice, borze) ter 3.) zavarovalnice in pokojninski skladi.
Država obsega: 1.) enote centralne ravni države (neposredni uporabniki državnega proračuna, državni skladi), 2.) enote lokalne ravni države (neposredni uporabniki proračunov občin, skladi lokalne ravni države) in 3.) sklade socialnega zavarovanja.
Gospodinjstva obsegajo prebivalstvo in samostojne podjetnike, kmete, ipd. Samostojni podjetniki in podobni (tržni proizvajalci blaga ter finančnih in nefinančnih storitev), niso registrirani na sodišču in torej niso pravne osebe, svojo dejavnost imajo priglašeno le pri občinskih davčnih uradih. Do 31.3.1999 so bili vključeni v sektor nefinančne družbe (podjetja).
Neprofitni izvajalci storitev gospodinjstvom so društva, politične stranke, sindikati, klubi, zveze, cerkvene skupnosti in humanitarne organizacije.

Tabela 1.1.: Glavni denarni agregati (statistične definicije*)*

Zadnji objavljeni podatki so predhodni.

Opredelitev primarnega denarja v stolpcu 8 v obdobju od vključno julija 2001 se razlikuje od opredelitve v prejšnjem obdobju.

Primarni denar je do vključno julija 2001 opredeljen kot seštevek: *Gotovine v obtoku*, *Rezerv bank* (blagajna bank, računi obvezne rezerve in žiro računi pri Banki Slovenije) in *Vpoglednih tolarskih vlog republiškega proračuna, podjetij in drugih finančnih organizacij pri Banki Slovenije*.
Od julija 2001 pa je primarni denar opredeljen kot seštevek: *Bankovcev v obtoku*, *Poravnalnih računov bank*, *Depozita čez noč* in *Drugih vpoglednih tolarskih vlog* (poravnalni računi hranilnic, računi obveznih rezerv hranilnic in hranilnokreditnih služb in transakcijski računi republiškega proračuna in občin).

M1 vključuje gotovino v obtoku*,* vpogledne tolarske vloge republiškega proračuna, podjetij in drugih finančnih organizacij pri Banki Slovenije in vpogledne tolarske vloge pri bankah.
M2 sestoji iz M1, vezanih tolarskih vlog republiškega proračuna pri Banki Slovenije, hranilnih in vezanih tolarskih vlog pri bankah ter vlog bank v stečaju in bank v likvidaciji pri bankah. Za obdobje od vključno maja 2001 dalje je bila v postavko "Vezane vloge države pri BS" naknadno vključena *Enomesečna zakladna vloga države pri BS*, kar je povzročilo povečanje M2 in M3.
M3 obsega M2 ter vloge prebivalstva v tuji valuti pri bankah ter od 1.septembra 1999 tudi vloge ostalih nedenarnih sektorjev v tuji valuti pri bankah.

Denarni agregati so izračunani kot mesečna povprečja dnevnih podatkov Banke Slovenije in bank iz vseh koledarskih dni v mesecu.

Denarni agregati na osnovi podatkov o knjigovodskih stanjih računov konec meseca, so prikazani v Tabeli 1.2. Poleg tega obstajajo med denarnimi agregati v tabelah 1.1. in 1.2. nekatere metodološke razlike, ki so posledica različnih virov podatkov za njihov izračun.
M1:
V tabeli 1.1. manjkajo v primerjavi s tabelo 1.2. vpogledne vloge države, drugih finančnih organizacij (vključno s hranilnicami in hranilnokreditnimi službami) ter vpogledne vloge neprofitnih izvajalcev storitev gospodinjstvom pri bankah.
M2:
Med M1, ki se vključuje v izračun M2, v tabelah 1.1. in 1.2. ni več omenjenih metodoloških razlik, pač pa so v tabeli 1.1. dodani nekateri računi, ki jih v 1.2. ni: vpogledne in vezane tolarske vloge nerezidentov, tolarske omejene vloge, tolarski vrednostni papirji, ki so jih izdale banke in podrejene obveznosti bank do vseh sektorjev razen bank in hranilnic. Poleg tega v tabeli 1.1. ni tolarskih vezanih vlog hranilnic pri bankah, ki so vključene v tabeli 1.2..

M3:
Do vključno 31.08.1999 denarni agregat v tabeli 1.1. zajema le vloge prebivalstva v tuji valuti (v tabeli 1.2. tudi vloge ostalih nedenarnih sektorjev v tuji valuti). Od 01.09.1999 pa tudi vloge ostalih nedenarnih sektorjev.

Tabela 1.2.: Denarni pregled - konsolidirana bilanca denarnega sistema

Nekateri podatki v tabeli za mesec april 1999 do januar 2003 so usklajeni s spremembo v medsektorski klasifikaciji.

Tabela prikazuje skupno (konsolidirano) bilanco stanja Banke Slovenije in bank ob koncu meseca. Bilanca bank je agregatna bilanca stanja končnih mesečnih knjigovodskih podatkov bank.

Terjatve do domačih nedenarnih sektorjev vključujejo terjatve bank in Banke Slovenije iz sukcesije in sanacije do Republike Slovenije ter terjatve bank na osnovi posojil in vrednostnih papirjev do drugih nedenarnih sektorjev. Terjatve iz sukcesije in sanacije do Republike Slovenije izkazujejo terjatve Banke Slovenije do sklada za sukcesijo (prej Narodna Banka Jugoslavije - dinarska gotovina) in terjatve do državnega sektorja na osnovi obveznosti banke Slovenije do Mednarodnega denarnega sklada, terjatve bank na osnovi obveznic za sanacijo in za neizplačane vloge v tuji valuti ter terjatve do Narodne Banke Jugoslavije na osnovi vlog v tuji valuti.
Ostala aktiva zajema stalna sredstva bank in Banke Slovenije in nekatere druge postavke (dvomljive in sporne terjatve itd.).
M3 vključuje vse vloge v tuji valuti pri bankah in ne le vlog prebivalstva v tuji valuti kot v Tabeli 1.1.
Druge obveznosti v tuji valuti do države obsegajo vloge proračuna v tuji valuti pri Banki Slovenije in druge obveznosti bank v tuji valuti do države.
Ostala pasiva vključuje kapital in rezerve bank in Banke Slovenije ter nekatere druge postavke.

V tabeli velja od 30.4.1999 dalje v skladu s SKIS, da postavke terjatev ali obveznosti do *Republiškega proračuna* pomenijo tejatve ali obveznosti do *Enot centralne ravni države.* Analogno velja, da *Državni sektor* pomeni *Državo* v celoti, *Drugi državni sektor* pomeni *Enote lokalne ravni države* in *Sklade socialnega zavarovanja* skupaj, *Podjetja* pomenijo *Nefinančne družbe* in *Neprofitne izvajalce storitev* skupaj ter *Prebivalstvo* pomeni *Gospodinjstva.*

Podatki o naložbah in sredstvih Banke Slovenije in bank temeljijo na mesečnih računovodskih podatkih.

Od vključno 31. julija 1996 se med podatke bank ne vključujejo več podatki Komercialne banke Triglav.

Zaradi sprememb v tabelah 1.3. in 1.4. od aprila 2000 dalje, sta bili februarja 2003 spremenjeni postavki *Tuja aktiva/Banka Slovenije* in *Tuja aktiva/Poslovne banke*.

Tabela 1.3.: Bilanca Banke Slovenije

Tabela prikazuje bilanco stanja Banke Slovenije ob koncu meseca.

Od februarja 2003 tabela 1.3. zaradi v nadaljevanju opisane uskladitve statističnih evidenc s knjigovodskimi ne prikazuje več kategorije *Mednarodnih denarnih rezerv,* ki se nahaja v tabelah 1.9. in 3.8.

Tuja aktiva Banke Slovenije vključuje: tujo gotovino, vloge v tujini (vpogledne vloge, vezane vloge v tujini in s februarjem 2003 tudi vloge pri tujih bankah pridobljene na osnovi poslov deviznega swapa z domačimi bankami od vključno aprila 2000), prvovrstne vrednostne papirje tujih izdajateljev, monetarno zlato, rezervno tranšo in imetja SDR pri Mednarodnem denarnem skladu ter druge terjatve do tujine. *Druge terjatve do tujine* vključujejo sredstva na fiduciarnih računih in pri Mednarodnih finančnih organizacijah.
V tujih aktivah z uskladitvijo statističnih evidenc s knjigovodskimi v februarju 2003 ni več prikazan podagregat mednarodnih rezerv, ki je predmet tabel 1.9. in 3.8.

Terjatve do Republike Slovenije predstavljajo pretežno prenos neto terjatev Banke Slovenije do Narodne Banke Jugoslavije, nastale ob denarni osamosvojitvi 8.10.1991, na Sklad Republike Slovenije za sukcesijo. Vključena je tudi terjatev do proračuna na podlagi obveznosti Slovenije iz članstva v Mednarodnem denarnem skladu.
Reodkup obsega kreditiranje bank na podlagi vrednostnih papirjev in deviz. Z aprilom 2002 je znesek deviznega swapa prešel v postopni trajni odkup, zato je od takrat dalje prikazan kot del tuje aktive centralne banke. V skladu s tem so terjatve iz naslova deviznih imetij pridoljenih s swapom z domačimi bankami za obdobje do marca 2000 prikazane v postavki *Reodkup,* od takrat dalje pa v postavki *Vloge v tujini*.
Druge terjatve vključujejo nekatere majhne vloge Banke Slovenije pri bankah ter predujme Banke Slovenije bankam ob zapadanju blagajniških zapisov Banke Slovenije, ki so jih banke posredovale kot agenti.
Vloge državnega sektorja obsegajo vloge republiškega proračuna.
Omejene vloge obsegajo predvsem vloge povezane z uvozom, kritjem akreditivov, garancij in kreditov najetih v tujini.
Sredstva v plačilnem prometu predstavljajo denar na poti.

Podatki o naložbah in sredstvih Banke Slovenije temeljijo na mesečnih računovodskih podatkih.

Tabela 1.4.: Bilanca poslovnih bank

Tabela prikazuje agregatno bilanco stanja bank ob koncu meseca.

Podatki o naložbah in sredstvih bank temeljijo na mesečnih računovodskih podatkih.

Vpogledne vloge zajemajo sredstva na žiro računih podjetij in drugih komitentov, državnega sektorja in drugih finančnih organizacij ter sredstva na tekočih in žiro računih prebivalstva (glej Tabelo 1.6.).
Hranilne vloge obsegajo kratkoročne in dolgoročne hranilne tolarske vloge prebivalstva (glej Tabelo 1.6.).
Vezane vloge vključujejo kratkoročne in dolgoročne vezane tolarske vloge prebivalstva, državnega sektorja, drugih finančnih organizacij ter podjetij in drugih komitentov (glej Tabelo 1.6.).
Omejene vloge izkazujejo vloge prejete od podjetij in drugih komitentov, državnega sektorja in prebivalstva za investicije, nakazila v tujino, kritje akreditivov in posojil v tujini in euročekov ter za opravljanje menjalniških poslov (glej Tabelo 1.6.).

Opomba 1: Junija 1996 je obveznost odplačila nezapadlega alociranega dolga do tujine nekaterih bank v višini 49.027 mio SIT prevzela država, banke pa so za enak znesek preknjižile obveznosti do tujine na obveznosti do države. Za del zapadlega alociranega dolga (ki so ga od januarja 1994 odplačevale na fiduciarni račun) v višini 18.078 mio SIT pa so zmanjšale obveznosti do tujine in terjatve do države.
Podatki so skladni s Tabelo 1.3. Bilanca Banke Slovenije z naslednjimi izjemami: Postavka 'Rezerve' (žiro računi in računi obveznih rezerv) v aktivi Bilance poslovnih bank se lahko ne ujema v celoti s postavko ' Vloge bank' (Žiro računi in računi obveznih rezerv) v pasivi Bilance Banke Slovenije (Tabela 1.3.). Podobno velja tudi za postavko 'Obveznosti bank do denarnega sistema' iz naslova posojil Banke Slovenije, ki se občasno razlikuje od postavke 'Terjatve do domačih bank na osnovi posojil' v bilanci Banke Slovenije (Tabela 1.3.). Razlika v nekaterih mesecih je posledica napak, ki izvirajo iz napačnih knjiženj, časovno neusklajenih obračunov poslovnih dogodkov, časovno drugačnega prikaza knjiženja pri eni od bank in podobno.

Februarja 2003 sta bili postavki *Gotovina in vloge* in *Posojila od BS* za obdobje od aprila 2000 dalje zmanjšani za terjatve oziroma obveznosti iz naslova swap poslov domačih bank s centralno banko. (Podrobneje o tem v opombah za tabelo 1.3. *Reodkup*). Temu ustrezno so se zmanjšale bilančne vsote.

Terjatve in obveznosti do domačih nedenarnih sektorjev so prikazane podrobneje v Tabelah 1.5. in 1.6.

Tuja aktiva in tuja pasiva sta podrobneje prikazani v Tabelah 1.7. in 1.8.

Tabela 1.5.: Terjatve poslovnih bank do domačih nedenarnih sektorjev

Nekateri podatki v tabeli za mesec april 1999 do januar 2003 so usklajeni s spremembo v medsektorski klasifikaciji.

Tabela prikazuje sektorsko razdelitev terjatev bank na osnovi posojil in vrednostnih papirjev, ki so v Tabeli 1.4. prikazane v stolpcu 'Skupaj - Terjatve do nedenarnih sektorjev'. Od 30.4.1999 dalje se pri sektorski razdelitvi gospodarstva upošteva SKIS, zato:

- Sektor *Podjetja in drugi komitenti* vsebuje podatke sektorjev *Nefinančne družbe* in *Neprofitni izvajalci storitev gospodinjstvom* po *SKIS,*
- Sektor R*epubliški proračun* vsebuje podatke podsektorja *Enote centralne ravni države* po *SKIS*,
- Sektor *Ostali državni sektor* vsebuje podatke podsektorjev *Enote lokalne ravni države* in *Skladi socialnega zavarovanja po SKIS*,
- Sektor *Prebivalstvo* vsebuje podatke sektorja *Gospodinjstva po SKIS*,
- Sektor *Druge finančne organizacije* vsebuje podatke hranilnic, hranilnokreditnih služb in podatke *Drugih finančnih institucij po SKIS.*

Tržni vrednostni papirji so dolgoročni in kratkoročni iztržljivi vrednostni papirji, ki jih banka kupi in hrani z namenom, da jih v kratkem proda.
Investicijski vrednostni papirji so dolgoročni in kratkoročni vrednostni papirji, ki se kupujejo in hranijo zaradi zaslužka ali povečanja kapitala in se navadno hranijo do zapadlosti.

Tabela 1.6.: Obveznosti poslovnih bank do domačih nedenarnih sektorjev

V tabeli so prikazane obveznosti bank iz naslova vlog po sektorjih. Te so v Tabeli 1.4. prikazane v stolpcu 'Skupaj - Obveznosti do nedenarnih sektorjev'. Od 30.4.1999 dalje se pri sektorski razdelitvi gospodarstva upošteva SKIS, zato:

- Sektor *Podjetja in drugi komitenti* vsebuje podatke sektorjev *Nefinančne družbe* in *Neprofitni izvajalci storitev gospodinjstvom po SKIS,*
- Sektor *Skupaj državni sektor* vsebuje podatke celotnega sektorja *Država* po *SKIS*.
- Sektor *Prebivalstvo* vsebuje podatke sektorja *Gospodinjstva po SKIS*,
- Sektor *Druge finančne organizacije* vsebuje podatke hranilnic, hranilnokreditnih služb in podatke sektorja *Drugih finančnih institucij po SKIS*.

Tabela 1.7.: Terjatve poslovnih bank do tujine

Tabela prikazuje razčlenitev terjatev bank do nerezidentov glede na valuto na del, ki se v knjigah bank izkazuje samo v domači valuti in del, ki se v knjigah bank izkazuje v tujih valutah. Te so v Tabeli 1.4. prikazane v stolpcu 'Skupaj - tuja aktiva'.

Februarja 2003 je bila postavka *Vloge* zmanjšana za imetja iz naslova swap poslov domačih bank s centralno banko, za obdobje od aprila 2000 dalje. (Podrobneje o tem v opombah za tabelo 1.3. *Reodkup*). Temu ustrezno so se zmanjšale *Terjatve do tujine skupaj*.

Tabela 1.8.: Obveznosti poslovnih bank do tujine

V tabeli so prikazane obveznosti bank do nerezidentov razdeljene na tolarski del in del v tuji valuti, ki so v Tabeli 1.4. prikazane v stolpcu' Skupaj - tuja pasiva'.

Tabela 1.9.: Desetdnevna bilanca Banke Slovenije

Zadnji objavljeni podatki so predhodni.

Z aprilom 2002 se je spremenila opredelitev primarnega denarja, ki predstavlja od takrat naprej vsoto: *Bankovcev vobtoku*, *Poravnalnih računov bank*, *Depozita čez noč* in *Drugih depozitov pri BS* (poravnalnih računov hranilnic, obveznih rezerv hranilnic in hranilnokreditnih služb, poravnalnega računa proračuna ter transakcijskih računov državne zakladnice in občin).
Skladno z redefinicijo primarnega denarja je bil izveden preračun celotnih časovnih vrst.

Od aprila 2003 dalje sta v tabelo vključeni izvenbančni postavki *Začasni odkup deviz* in *Začasna prodaja deviz.*

Desetdnevna bilanca z izvenbančnimi postavkami je v predpisanih rokih objave prikazana na spletnih straneh Banke Slovenije *http://www.bsi.si/html/financni_podatki/hit/bilanca_bs_dekadna.html*.

2. FINANČNI TRGI

Obrestne mere (Tabele 2.1. do 2.6.)

Splošno

Podatki so letne obrestne mere v odstotkih.

r = realna obrestna mera nad tolarsko revalorizacijsko klavzulo
r(D) = realna obrestna mera nad devizno revalorizacijsko klavzulo
n = skupna nominalna obrestna mera
TOM = temeljna obrestna mera
EUR = devizna revalorizacijska klavzula

Tabela 2.1.: Obrestne mere Banke Slovenije

Eskontna mera je obrestna mera, po kateri centralna banka eskontira vrednostne papirje bank.
S 1.januarjem 2003 se eskontna mera ukine.

Lombardna obrestna mera je mera za lombardno posojilo, ki je z odprto ponudbo ponujeno bankam in hranilnicam za en delovni dan na podlagi zastavljenih blagajniških zapisov Banke Slovenije ali državnih vrednostnih papirjev v višini 110% od zneska posojila. Obrestna mera je določena s Sklepom o lombardni obrestni meri in obrestni meri za depozit čez noč.

Obrestna mera obveznih rezerv je mera, po kateri plača Banka Slovenije bankam obresti od izločenih obveznih rezerv bank na računu obveznih rezerv. Obrestna mera obvezne rezerve znaša od oktobra 1991 dalje 1 odstotek letno.

Zakonska zamudna obrestna mera je obrestna mera, po kateri se obrestujejo denarne obveznosti v domačem denarju od dneva nastanka dolžnikove zamude do dneva plačila. Po zakonski zamudni obrestni meri plača banka Banki Slovenije tudi nadomestilo v primeru, ko ne izpolnjuje predpisane povprečne obveznosti obveznih rezerv. Od 01.01.2002 se zakonska zamudna obrestna mera izračunava kot TOM povečan za 13,5 odstotnih točk.

Repo obrestna mera za posojila, odobrena na osnovi začasnega odkupa blagajniških zapisov Banke Slovenije v tujem denarju z obveznim povratnim odkupom čez 7, 28 ali 60 dni, je ponderirano povprečje dnevnih repo obrestnih mer (28 - dnevni repo je bil ukinjen z avgustom 2000, 60 - dnevni repo pa s februarjem 2003). Repo obrestna mera je podana kot efektivna obrestna mera.

Obrestna mera za depozit čez noč je obrestna mera, po kateri se obrestujejo depoziti, ki jih banke in

hranilnice čez noč vežejo pri Banki Slovenije.

Obrestna mera za likvidnostna posojila je mera za posojila Banke Slovenije, ki se uporabljajo za uravnavanje likvidnosti bančnega sistema, v krajših obdobjih pa izjemoma tudi za uravnavanje količine denarja v obtoku.

Likvidnostno posojilo v skrajni sili je bankam in hranilnicam (do marca 2001 le bankam) na voljo neprekinjeno za primer nepričakovanih likvidnostnih težav. Obrestuje se po zakoniti zamudni obrestni meri. Ukinjeno je bilo z oktobrom 2002.
Letna povprečja obrestnih mer so izračunana kot navadna aritmetična povprečja mesečnih podatkov, če so ti podatki na razpolago.

Tabela 2.2.: Obrestne mere na denarnem trgu in revalorizacijske stopnje

Medbančni denarni trg

Podatki so nominalne obrestne mere na letni ravni za posojila oz. depozite na medbančnem trgu. Obrestna mera za depozite čez noč (SIONIA) je povprečna ponderirana obrestna mera za depozite čez noč. Obrestna mera za depozite čez noč. Obrestna mera za depozite do 30 dni je povprečna ponderirana obrestna mera za depozite z ročnostjo do 30 dni.

Letno povprečje obrestnih mer na medbančnem denarnem trgu je izračunano kot navadno aritmetično povprečje mesečnih podatkov.

Tolarska revalorizacijska klavzula

Temeljna obrestna mera (TOM) je letna obrestna mera za ohranjanje vrednosti denarnih obveznosti in terjatev v domačem denarju. TOM določi Banka Slovenije zadnji delovni dan v mesecu in začne veljati s prvim koledarskim dnem v naslednjem mesecu po objavi. Letna TOM, veljavna za določen mesec, se iz mesečne TOM, zaokrožene na eno decimalno mesto, izračuna na dve decimalni mesti, na konformni način ter z upoštevanjem dejanskega števila dni v mesecu in letu.

Mesečna TOM se je od 5. avgusta 1995 (do junija 1995 se je kot indeksacijska klavzula uporabljal 'R', ki je bil enak stopnji inflacije preteklega meseca, v obdobju 1. junija do 4. avgusta 1995 pa je bila indeksacijska klavzula vezana na aritmetično povprečje mesečnih stopenj rasti cen na drobno v Republiki Sloveniji v preteklih treh mesecih) računala kot aritmetično povprečje mesečnih stopenj rasti cen na drobno v Republiki Sloveniji v preteklih treh mesecih, od februarja 1996 - v preteklih štirih mesecih; od decembra 1996 - v preteklih šestih mesecih; od maja 1997 - v preteklih dvanajstih mesecih. V februarju 1998 se je pri izračunu mesečne TOM pričela postopna zamenjava indeksa cen na drobno z indeksom cen življenjskih potrebščin, tako da se od januarja 1999 mesečna TOM računa kot aritmetično povprečje mesečnih stopenj rasti cen življenjskih potrebščin v preteklih dvanajstih mesecih.

Denarne obveznosti in terjatve v domačem denarju, ki dospejo v plačilo več kot 1 leto po nastanku, se revalorizirajo po stopnji, ki je enaka temeljni obrestni meri. Denarne obveznosti in terjatve z rokom dospelosti do 1 leta se od julija 2002 ne revalorizirajo.

Devizna revalorizacijska klavzula

Mesečna stopnja je stopnja rasti srednjega tečaja Banke Slovenije za EUR (oz.DEM) ali USD v tekočem mesecu. Izračuna se kot razmerje med končnim mesečnim tečajem v tekočem mesecu in končnim mesečnim tečajem v predhodnem mesecu. Letna raven je izračunana iz mesečne stopnje na konformni način ter z upoštevanjem dejanskega števila dni v mesecu in letu.
Podatki za leta 1993 do 1998 v stolpcih 5, 7 in 9 predstavljajo rast kategorije v obdobju december-december.

Tabela 2.3.: Obrestne mere blagajniških zapisov Banke Slovenije

Tolarski blagajniški zapisi so imenski vrednostni papirji, ki jih vpisujejo banke in hranilnice za 60, 270 (3. aprila 2000 so bili ukinjeni blagajniški zapisi Banke Slovenije v tolarjih z ročnostjo 7, 14 in 30 dni, 1.julija 2000 blagajniški zapisi z ročnostjo 2 dni, 21.decembra 2001 12- dnevni ter 14.jauarja 2003 360-dnevni tolarski blagajniški zapisi). Banka Slovenije ponuja 60-dnevne tolarske blagajniške zapise preko odprte ponudbe, 270–dnevne pa od novembra 2001 prodaja preko avkcij. Obrestna mera za navedene blagajniške zapise je nominalno podana.

Blagajniški zapis z nakupnim bonom je bil prinosniški, serijski vrednostni papir, izdan v materialni obliki, v nominalni vrednosti pol milijona tolarjev. Vplačal se je z diskontom v tolarjih in obrestoval po nominalni letni obrestni meri. Blagajniškemu zapisu je bil dodan nakupni bon, ki je kupcu zagotavlja zavarovanje pred tveganjem višje inflacije od uradno pričakovane in pred tveganjem manjše spremembe deviznega tečaja od uradno pričakovane inflacije. Obrestna mera, navedena v tabeli, je veljala za zadnjo izdajo blagajniškega zapisa. Banka Slovenije je decembra 1999 izdala zadnjo izdajo (štirinajsto) tega blagajniškega zapisa z rokom dospelosti 25.05.2000.

Dvodelni blagajniški zapis je bil kratkoročni, prinosniški, serijski vrednostni papir, izdan v materialni obliki. S posredovanjem bank so ga lahko v primarni prodaji kupile pravne in fizične osebe. Sestavljen je bil iz

tolarskega in deviznega dela, vplačal se je z diskontom v tolarjih, izplačal pa polovica v tolarjih in polovica v nemških markah. Tolarski del se je tekoče indeksiral s temeljno obrestno mero, devizni del pa se izplača v tujem denarju. Banka Slovenije je maja 1999 izdala zadnjo (dvanajsto) izdajo tega blagajniškega zapisa z rokom dospelosti 16.03.2000.

Blagajniški zapis v tujem denarju je prenosljiv, imenski in neserijski vrednostni papir Banke Slovenije. Po stalno odprti ponudbi ga lahko vpisujejo banke (do 3.maja 2000 prek njih tudi druge pravne osebe). Vplača se z diskontom v evrih (do 16.2.1999 v markah) ali dolarjih, ročnost je od 60 do 120 dni (z marcem 2001 so bili ukinjeni 180-, 270- in 360-dnevni blagajniški zapisi v tujem denarju). Obrestne mere, navedene v tabeli za posamezno vrsto blagajniškega zapisa, so obrestne mere, ki so zadnje veljavne v obdobju.

Tabela 2.4.: Povprečne deklarirane obrestne mere bank

Povprečne obrestne mere (r in r(D)) so izračunane na podlagi poročil bank o najnižjih in najvišjih deklariranih obrestnih merah. Povprečne obrestne mere so ponderirana aritmetična sredina sporočenih obrestnih mer. Ponderji so stanja izbranih postavk aktive in pasive bilance bank konec meseca.

Obrestni razpon nam pove, za koliko odstotnih točk se povprečna minimalna (rmin) in povprečna maksimalna obrestna mera (rmax) razlikujeta od povprečne obrestne mere (r ali r(D)). rmin in rmax v tabeli nista izrecno podani, lahko pa ju izračunamo: rmin=r-razpon; rmax=r+razpon. Povprečna minimalna in povprečna maksimalna obrestna mera sta ponderirani aritmetični sredini sporočenih minimalnih in maksimalnih obrestnih mer.

Podatki za zadnji mesec se vedno obravnavajo kot začasni, čeprav to ni posebej označeno; v naslednjem mesečnem poročilu se podatki popravijo na dejansko stanje. Podatki na letni ravni so navadna aritmetična sredina mesečnih podatkov.

Nominalna obrestna mera (n) je skupna letna obrestna mera.

S septembrom 1995 je bila ukinjena revalorizacija obrestnih mer za vloge na vpogled, za hranilne vloge, za vezane vloge do 30 dni in za medbančna posojila za likvidnost; z julijem 2002 pa tudi revalorizacija obrestnih mer za vse aktivne in pasivne posle z rokom dospelosti do 1 leta. Povprečna obrestna mera (n) in obrestni razpon sta tako izražena v nominalnih obrestnih merah.

Opomba 1: S 1.julijem 2002 je stopil v veljavo 4.člen "Zakona o spremembah in dopolnitvah zakona o predpisani obrestni meri zamudnih obresti in temeljni obrestni meri", ki prepoveduje uporabo temeljne obrestne mere za denarne obveznosti in terjatve izražene v domačem denarju z rokom dospelosti do 1 leta. Istočasno je večina bank zraven temeljne obrestne mere prenehala uporabljati tudi devizno klavzulo za kratkoročne posle, zato se je število bank poročevalk zmanjšalo, kar je povzročilo opazen prelom serij v juliju 2002.

Tabela 2.5.: Povprečne efektivne obrestne mere bank

Povprečne efektivne obrestne mere so izračunane na podlagi dejansko obračunanih obresti v obdobju.

Zaradi sprememb kontnega okvirja za banke in hranilnice se od maja 2002 več ne izkazujejo ločeno revalorizacijski in obrestni prihodki, zato ni več mogoče izračunati realnih efektivnih obrestnih mer.

Tabela: Struktura poslov bank glede na vrsto revalorizacije

		Posojila			Vloge			Skupaj		
		TOM	D	NOM	TOM	D	NOM	TOM	D	NOM
1999	*Jan.-Mar.*	92,2	7,9	0,0	58,6	3,6	37,8	73,8	5,5	20,7
	Apr.-Jun.	92,9	7,1	0,0	57,2	4,2	38,6	73,6	5,5	20,9
	Jul.-Sep.	93,5	6,6	0,0	56,0	4,2	39,8	73,5	5,3	21,3
	Okt.-Dec.	93,9	6,1	0,0	58,2	3,4	38,4	75,1	4,7	20,2
2000	*Jan.-Mar.*	93,7	6,0	0,3	59,4	2,9	37,8	76,0	4,4	19,6
	Apr.-Jun.	93,4	6,1	0,4	58,3	2,8	38,9	75,5	4,5	20,0
	Jul.-Sep.	93,0	6,5	0,6	59,2	2,7	38,1	75,8	4,6	19,7
	Okt.-Dec.	92,5	6,7	0,8	60,9	2,6	36,5	76,6	4,6	18,8
2001	*Jan.-Mar.*	92,5	6,8	0,7	62,7	2,6	34,8	77,5	4,7	17,9
	Apr.-Jun.	91,9	7,3	0,8	63,3	2,7	33,9	77,4	5,0	17,7
	Jul.-Sep.	91,3	7,7	1,0	64,3	2,7	33,0	77,4	5,1	17,4
	Okt.-Dec.	90,9	8,0	1,1	64,6	2,8	32,7	77,2	5,3	17,5
2002	*Jan.-Mar.*	90,0	8,6	1,4	65,7	2,6	31,7	77,1	5,4	17,5
	Apr.-Jun.	73,8	9,1	17,2	45,2	2,6	52,2	58,4	5,6	36,1
	Jul.-Sep.	68,2	9,5	22,4	36,7	2,6	60,7	51,2	5,8	43,0
	Okt.-Dec.	63,1	10,0	26,9	33,0	2,9	64,1	46,7	6,2	47,2
2003	*Jan.-Mar.*	59,3	11,3	29,4	31,8	3,2	65,0	44,2	6,8	49,0

Poslovna mreža bank (Tabela 2.7)

Tabela 2.7.: Poslovna mreža bank

Opomba 1: S sedežem sta upoštevani tudi banki z dovoljenjem za opravljanje bančnih poslov izključno po ustavnem zakonu (Kreditna banka Maribor d.d. in Ljubljanska banka d.d. Ljubljana).
Opomba 2: Statistične regije, vir: Statistični urad Republike Slovenije, 31.3.2000. Za podatke do vključno 2000 velja Standardna klasifikacija teritorialnih enot- Statistične regije RS, z dne 1.1.1999.
Opomba 3: Podatki za Poštno banko Slovenije ne vključujejo enot Pošte Slovenije - pogodbenih partnerjev Poštne banke Slovenije.

Opomba 4: Statistični urad Republike Slovenije: Statistične informacije, Prebivalstvo, št. 159 / 2002.

Sodobni plačilni instrumenti (Tabela 2.8.)

2.8.1. Plačilne kartice

Opomba 1: *Kreditne kartice*: pretežno kartice z odloženo poravnavo obveznosti (običajno na določen dan v mesecu) in kreditne kartice, pri katerih je imetniku odobreno posojilo (revolving kredit) za poravnavo obveznosti v več mesečnih obrokih.

Opomba 2: *Debetne kartice*: kartice, katerih uporaba povzroči takojšnjo obremenitev računa imetnika.

Opomba 3: Kartice, izdane v tujini: plačilne kartice, ki so izdane v tujini in jih za plačila v Sloveniji uporabljajo pretežno nerezidenti.

Opomba 4: Število in vrednost plačil v tujini: uporaba kartic, izdanih v Sloveniji, za plačila v tujini.

Število izdanih plačilnih kartic: število veljavnih kartic rezidentov in nerezidentov izdanih v Sloveniji ob koncu posameznega obdobja.

Število in vrednost plačil, se nanaša na promet v posameznem četrtletju

Domače kartice: plačilne kartice, ki jih izdajo banke in podjetja razidenti v Sloveniji brez licenčnih pogodb s tujimi izdajatelji.

Licenčne kartice: plačilne kartice, ki jih izdajo banke in podjetja razidenti v Sloveniji na podlagi licenčnih pogodb s tujimi izdajatelji.

Bančne kartice: plačilne kartice, ki jih izdajajo banke.

Podjetniške kartice: plačilne kartice, ki jih izdajajo ne-banke (podjetja).

Osebne kartice: plačilne kartice izdane fizičnim osebam (vključno z družinskimi karticami).

Poslovne kartice: plačilne kartice izdane pravnim osebam, ki lahko pooblastijo določene osebe za njihovo uporabo.

2.8.2. Drugi sodobni plačilni instrumenti

Opomba 1: Podatki v stolpcih 1, 4 in 7 se nanašajo na stanje ob koncu posameznega četrtletja.

Opomba 2: Promet z debetnimi in kreditnimi karticami preko POS terminalov v Sloveniji. Za pretekla obdobja ustrezni podatki niso na voljo.

Opomba 3: Podatki se nanašajo na storitve elektronskega bančništva preko Interneta z uporabo osebnih računalnikov. Prikazane so le transakcije v breme bančnih računov komintentov.

Ljubljanska borza (Tabele 2.9. do 2.11.)

Tabela 2.9.: Ljubljanska borza: Promet po segmentih trga in po vrstah vrednostnih papirjev

Delnice – ne zajemajo delnic pooblaščenih investicijskih družb.
PID – delnice pooblaščenih investicijskih družb.
KVP - kratkoročni vrednostni papirji.

Štetje prometa je enojno.

Tabela 2.10.: Ljubljanska borza: Tržna kapitalizacija in koeficient obračanja sredstev

Tržna kapitalizacija po segmentih trga in po vrstah vrednostnih papirjev je izračunana kot seštevek tržne kapitalizacije posameznih vrednostnih papirjev. Tržna kapitalizacija posameznega vrednostnega papirja je izračunana kot zmnožek števila kotirajočih vrednostnih papirjev in njihove tržne cene ob koncu obdobja.
KOS - koeficient obračanja sredstev - je izračunan kot razmerje med prometom v obdobju in tržno kapitalizacijo ob koncu obdobja.

Kratkoročni vrednostni papirji v izračunu tržne kapitalizacije in KOS niso upoštevani.

Tabela 2.11.: Ljubljanska borza: Slovenski borzni indeks in Borzni indeks obveznic

SBI - Slovenski borzni indeks (vrednost indeksa:januar 1994=1000)
BIO - Borzni indeks obveznic.
SBI, BIO - vrednost indeksa ob koncu obdobja.
dT - sprememba indeksa v točkah.
d% - sprememba indeksa v odstotkih.
min, max - najnižja in najvišja vrednost indeksa v obdobju.

Tečaji (Tabele 2.12.1. do 2.13.4.)

Tabele 2.12.: Devizni tečaji Banke Slovenije

Prikazujejo se srednji tečaji Banke Slovenije. Letni tečaji so izračunani kot aritmetično povprečje mesečnih tečajev. Mesečna povprečja so izračunana iz dnevnih tečajev (nedelje in prazniki niso vključeni).

Valuta XEU se je dne 1.1.1999, z uvedbo EMU, zamenjala v valuto evro (EUR) v razmerju ena proti ena.
Menjalna razmerja med evrom in valutami držav članic EMU (veljajo od 01.01.2001 in se ne spreminjajo).

1EUR = 40,33990 BEF
= 1,95583 DEM
= 340,75000 GRD
= 166,38600 ESP
= 6,55957 FRF
= 0,78756 IEP
= 1936,27000 ITL
= 40,33990 LUF
= 2,20371 NLG
= 13,76030 ATS
= 200,48200 PTE
= 5,94573 FIM

Zaradi uvedbe evra januarja 2002, se namesto tečajev valut članic EMU (ATS, FRF, DEM, ITL) prikazujejo tečaji nekaterih valut držav pridruženih članic EU (CZK, HUF, PLN, SKK).

Dne 30.5.1994 je bila uvedena nova valuta kuna (=1.000 hrvaških dinarjev).
Dne 01.01.1995 je bil denominiran poljski zlot v razmerju 1 novi zlot proti 10.000 starih zlotov.

Tabeli 2.13.: Promet in tečaji na deviznem in menjalniškem trgu

Letni tečaji so izračunani kot aritmetično povprečje mesečnih tečajev. Mesečni tečaji so izračunani kot povprečja iz dnevnih tečajev za delovne dni, tehtana s prometom. Menjalnice sporočajo promet in tečaje tudi za sobote, kar ni izkazano v dnevnih podatkih, vključeno pa je v mesečnih podatkih.

Skupni promet na promptnem deviznem trgu vključuje transakcije med bankami in podjetji in med samimi bankami. Poleg tega vključuje do 30.09.1999 še transakcije med samimi podjetji, od 01.10.1999 pa tudi transakcije bank z nerezidenti in bank z gospodinjstvi.

Promptni trg je namenjen sklepanju poslov, ki se poravnajo najkasneje v dveh delovnih dneh od sklenitve pogodbe. Terminski trg je namenjen sklepanju poslov, pri katerih je poravnava od sklenitve posla odmaknjena več kot dva delovna dneva.

Podatki po sklenitvi poslov so časovno opredeljeni z datumom sklenitve posla. Podatki po poravnavi poslov so časovno opredeljeni z datumom poravnave posla.

Podatki za promet na terminskem trgu so dosegljivi od oktobra 1999. Prav tako so tudi podatki za promet po poravnavi posla dosegljivi šele od oktobra 1999.

3. EKONOMSKI ODNOSI S TUJINO

Plačilna bilanca (Tabele 3.1. do 3.4.)

Splošno

Metodologija plačilne bilance Slovenije temelji na priporočilih pete izdaje Priročnika za izdelavo plačilne bilance, ki ga je izdal Mednarodni denarni sklad (Balance of Payments Manual, IMF, 1993).

Opozorilo

Z letom 2003 se preneha objavljati plačilna bilanca v ameriških dolarjih. Objavljene bodo le časovne serije plačilne bilance v slovenskih tolarjih in evrih.

Značilnosti podatkov

Negativen predznak (-) pomeni uvoz oziroma presežek uvoza nad izvozom v tekočem računu, povečanje terjatev ali zmanjšanje obveznosti v kapitalskem in finančnem računu, ter povečanje mednarodnih rezerv. Podatki o tokovih so preračunani v ameriške dolarje po tečaju Banke Slovenije na dan transakcije, če je ta znan, sicer po povprečnem tečaju obdobja.

Revizija podatkov plačilne bilance

Banka Slovenije v avgustu tekočega leta (t) pripravi končne podatke za preteklo leto (t-1) ter revidira podatke za predpreteklo leto (t-2). Le v primeru večjih metodoloških sprememb oziroma morebitnih ugotovljenih napak na virih podatkov bo ponovljen izračun plačilne bilance za predpreteklo leto (t-3).

Viri podatkov

Osnovni viri za izdelavo plačilne bilance so mesečni podatki o transakcijah (ITRS), stanjih in ocene.

- **Poročila o stanjih na računih in transakcijah med rezidenti in nerezidenti:**
  - podatki o plačilih preko računov domačih bank v tujini (tudi računov centralne banke),
  - plačila preko računov nerezidentov pri domačih bankah,
  - drugih domačih podjetij pri bankah v tujini,
  - podatki o poslovanju preko drugih odprtih računov med rezidenti in nerezidenti,
  - plačila v SIT.

  Poročati so dolžne vse banke, ki opravljajo plačilni promet s tujino in vsi rezidenti, ki imajo odprte račune v tujini. Podatek o vrsti transakcije je dolžan posredovati rezident nalogodajalec/upravičenec plačila.

- **Enotne carinske listine (ECL)** so glavni vir podatkov o blagovni menjavi.
- **Podatki o črpanjih/odplačilih kreditnih poslov s tujino iz evidence o registriranih kreditih, najetih v tujini oz. danih tujini**

  Registracija je obvezna za vse komercialne kredite z rokom plačila nad 1 leto oz. vse finančne kredite, ne glede na rok (kratkoročne in dolgoročne).

  Za obdobje od 1997 naprej so iz tega vira na voljo tudi podatki o namenu neposrednih plačil tujih kreditodajalcev, s katerimi se poravnava obveznosti domačih posojilojemalcev do drugih nerezidentov.
- **Poročila o naložbah (SN)** kot vir za reinvestirane dobičke neposrednih naložb.
- **Računovodski podatki Banke Slovenije**
- **Računovodski podatki bank**
- **Ocene**
- **Mesečna anketa prostocarinskih prodajaln**

  Uporabljeni so naslednji modeli ocenjevanja: a.) ocena odkupov tuje gotovine in čekov od tujcev v menjalnicah (del postavke potovanja), b.) ocena izdatkov za potovanja v tujino vključno s prekomejnimi nakupi blaga, c.) ocena plačil iz tujine slovenskim delavcem dnevnim migrantom, č.) ocena italijanskih pokojnin (UMAR) do konca leta 1998, kratkoročni komercialni krediti, e.) ocena transakcij s tujo gotovino in vlogami slovenskih gospodinjstev.

Tekoči račun

Blago

Podatki o splošnem blagu so na voljo iz enotnih carinskih listin. (Vir: SURS). Podatki o uvozu po c.i.f. vrednosti so prilagojeni na f.o.b. vrednost s pomočjo koeficienta, ki je enak ponderiranemu povprečju koeficientov med c.i.f. in f.o.b. vrednostmi uvoza blaga (za razpoložljiv vzorec), ločenim glede na vrsto blaga, vrsto prevoznega sredstva in državo partnerja. ***Prilagoditev zaobjema*** vključuje podatke o izvozu in uvozu blaga, ki niso na voljo iz ECL, temveč, za katere so vir ITRS ter poročila prostocarinskih prodajaln in carinskih skladišč (za uvoženo blago prodano nerezidentom).

Storitve

Transportne storitve
Transportne storitve so razdeljene najprej glede na vrsto prevoznega sredstva, nato pa še glede na vrsto storitve. Glavni vir zajemanja teh storitev je ITRS.

Potovanja
Preko ITRS so zajeti naslednji podatki v zvezi s ***prejemki od turizma***: a.) zdravstvene in izobraževalne storitve, b.) plačila nerezidentov slovenskim turističnim agencijam, c.) neto dvigi tolarjev z deviznih računov nerezidentov, d.) izdatki nerezidentov v igralnicah, e.) podatki o prodaji blaga nerezidentom v prostocarinskih prodajalnah in carinskih skladiščih, f.) transakcije s kreditnimi karticami in g.) prodaja tolarjev nerezidentom v tujini.
Podatki o prodaji tolarjev nerezidentom v Sloveniji so ocenjeni na podlagi števila cestnih mejnih prehodov tujih potnikov in števila nočitev tujih turistov.
Postavka p*otovanja v tujino* zajema poslovna in zasebna potovanja; glavni vir je ITRS, dodane pa so še ocene ostale potrošnje rezidentov v tujini.

Gradbene storitve
Zajemanje podatkov za to vrsto storitev temelji na ITRS. Tudi dolgoročna konstrukcijska dela so prikazana med konstrukcijskimi storitvami po neto principu (vsi prihodki so znižani za vse stroške teh del v tujini).

Zavarovanje
Med zavarovalniške storitve je vključen 25% delež razlike med provizijami in prejetimi premijami zavarovalnic ter izplačanimi odškodninami.

Državne storitve
Vključena so vsa prejeta plačila na račune slovenskih veleposlaništev pri tujih bankah, kakor tudi vse ostale državne storitve s plačili preko slovenskih bank.

Dohodki
Vir za dohodke je ITRS, *dohodki od dela* slovenskih dnevnih migrantov so ocenjeni.

Tekoči transferi
Tekoči transferi ***ostalih sektorjev*** so razdeljeni na nakazila delavcev, zavarovanja in ostale transfere. Transferi na osnovi zavarovanj so izračunani kot razlika med prejetimi zavarovalnimi premijami in plačili odškodnin. Ta razlika je zmanjšana za delež, ki je vključen v postavko zavarovalniške storitve. Glavna vira podatkov o ostalih transferih sta ITRS in carinske deklaracije.

Kapitalski in finančni račun

Kapitalski račun

Kapitalski transferi
Kapitalski transferi so zajeti preko plačil uradnega sektorja na tej osnovi in transferov migrantov, ki so potekala preko slovenskih bank, ter prenosi z računov rezidentov na račune nerezidentov in obratno zaradi spremembe statusa komitenta.

Finančni račun

Neposredne naložbe
Vira za zajemanje transakcij v zvezi z neposrednimi naložbami sta ITRS in ECL. Podatki o reinvestiranih dobičkih so na voljo iz poročila o stanju naložb (SN) enkrat letno in so v plačilno bilanco vključeni mesečno v dvanajstinah.
Do leta 1997 so bili v tej postavki vključeni nakupi in prodaje vseh delnic in deležev. Od začetka leta 1997 so vključeni samo nakupi tistih delnic, ki so imetniku zagotavljale večinski delež upravljavskih pravic ali kontrolni paket delnic. Ta kriterij ustreza kontrolam gibanja kapitala. Z novim Deviznim zakonom iz leta 1999 se vloga v lastniški kapital podjetja, večja od desetih odstotkov njegove vrednosti, razvršča med neposredne naložbe.
Od leta 2001 dalje je v postavki neposredne naložbe - ostali kapital prelom v serijah podatkov. Od tega leta dalje so v to postavko vključena posojila med povezanimi podjetji (delež lastništva 10 % ali več). Taka posojila so do leta 2001 vključena v postavko posojila.

Naložbe v vrednostne papirje
Transakcije v zvezi s temi naložbami so razdeljene na domače v tujini in na tuje v Sloveniji, nadaljnja razdelitev je še na obveznice in na instrumente denarnega trga. Od februarja 1997 dalje so v tej postavki razen dolžniških vrednostnih papirjev vključeni tudi nakupi delnic, ki ne prestavljajo neposrednih naložb. Z novim Deviznim zakonom iz leta 1999, naložbe v vrednostne papirje vključujejo vse transakcije, kjer je vloga v lastniški kapital nižja od 10% njegove vrednosti.

Ostale naložbe
Kratkoročni komercialni krediti
Ti so ocenjeni na osnovi naslednjega izračuna:
- { [izvoz blaga f.o.b. + prilagoditev zaobjema - (plačila izvoza + brezplačen izvoz blaga + neposredne

naložbe v blagu + črpanja danih dolgoročnih komercialnih kreditov)]
- [uvoz blaga f.o.b. + prilagoditev zaobjema - (plačila uvoza + brezplačen uvoz blaga + neposredne naložbe v blagu + črpanja prejetih dolgoročnih komercialnih kreditov)] }.

Posojila
Od leta 2001 dalje je v postavki posojila prelom v serijah podatkov. Od tega leta dalje se v tej postavki ne nahajajo več posojila med povezanimi podjetji (delež lastništva 10 % ali več) in so vključena v postavko neposredne naložbe.

Gotovina in vloge gospodinjstev
Te so ocenjene na podlagi naslednje formule:
položena gotovina in čeki na devizne račune občanov - dvig gotovine in čekov z deviznih računov občanov + ocena neto odkupa tuje gotovine od domačih oseb + ocena odhodkov za turistična potovanja v tujino + ocena odhodkov za turistična potovanja v nekdanjo YU + ocena nakupov blaga v tujini - ocena odhodkov od dela v tujini - ocena italijanskih pokojnin (do konca 1998) + neto dvigi z računov nerezidentov v domači valuti.

Tabele 3.1., 3.3. in 3.4.: Plačilna bilanca

Podatki tekočega leta se prilagajajo stanju zadnje obdelave. Po preteku leta se podatki spreminjajo v skladu z revizijsko politiko (glej revizijo podatkov).

V juniju 2001 je Slovenija pridobila 16,39 % skupnega premoženja bivše Jugoslavije pri BIS (Banka za mednarodne poravnave) in sicer: zlato (66,0 mio USD), denarna sredstva (4,5 mio USD) in delnice (11,7 mio USD). Sama transakcija vračanja premoženja ni plačilnobilančna, temveč spada med ostale spremembe, ki zapirajo stanje mednarodnih naložb v dveh časovnih obdobjih.

Opomba 1: Izvoz je prikazan po f.o.b., uvoz pa po c.i.f. pariteti (po definicijah zunanjetrgovinske statistike).

Opomba 2: Junij 1996: vključuje izdajo državnih obveznic za zamenjavo dela alociranega zunanjega dolga z zapadlimi obrestmi v skupnem znesku 465,4 mio USD. V istem znesku so se zmanjšale obveznosti bank po tujih posojilih, ki so se pretvorile v obveznost do države.

Opomba 3: Izdaje državnih evroobveznic:
- avgust 1996 (pritok 320,6 mio USD);
- junij 1997 (pritok 228,2 mio USD);
- maj 1998 (pritok 556,6 mio USD);
- marec 1999 (pritok 438,2 mio USD);
- marec 2000 (pritok 384,8 mio USD) in februar 2001 (pritok 92,7 mio USD);
- april 2001 (pritok 402,9 mio USD).

Opomba 4: Kratkoročni komercialni krediti so od leta 1993 naprej vključeni v terjatve v neto izrazu.

Opomba 5: Vključuje pretežno fiduciarne račune BS v tujini. Junija 1996 so bila sredstva v znesku 154,8 mio USD nakazana na redne račune mednarodnih rezerv BS.

Opomba 6: Uporaba kreditov MDS (prevzetih od nekdanje SFRJ ob včlanitvi v MDS januarja 1993).

Opomba 7: Rezerve Banke Slovenije.

Opomba 8: Podatki o reinvestiranih dobičkih za leti 2002 in 2003 še niso na voljo, zato je kot ocena v mesečne podatke za leti 2002 in 2003 vključena prilagojena vrednost reinvestiranih dobičkov iz leta 2001. Ocena bo v letu 2003 zamenjana s podatkom o reinvestiranih dobičkih v letu 2002.

Opomba 9: Na postavkah neposredne naložbe in posojila je od leta 2001 dalje prelom v serijah. Od leta 2001 dalje so v postavki neposredne naložbe vključena posojila med povezanimi podjetji (delež lastništva 10 % ali več), ki so bila do leta 2001 vključena v postavki posojila.

Tabela 3.2.: Plačilna bilanca 1988 - 1992

Bilanca ne vključuje transakcij z nekdanjimi jugoslovanskimi republikami.
Izvoz in uvoz blaga je prikazan brez poslov oplemenitenja.
Opomba 1: Podatki za uradni sektor so do leta 1989 vključeni v ostale sektorje.

Opomba 2: Do leta 1990 so v postavki napake in izpustitve in multilateralne izravnave vključene predvsem prodaje klirinških terjatev Narodni banki Jugoslavije ter njen odkup deviz preko slovenskih menjalnic.

Opomba 3: Rezerve Banke Slovenije.

Blagovna menjava (Tabele 3.5. do 3.7.)

Tabele 3.5 do 3.7.: Blagovna menjava

Izvoz f.o.b, uvoz c.i.f. Leto 2001 in 2002: predhodni podatki (Vir: SURS).
Efektivni tečaj: Rast vrednosti indeksa predstavlja rast vrednosti tolarja in obratno.

Opomba 1: Romunija je 1. julija 1997 postala polnopravna članica CEFTE, vendar je po podatkih SURS vključena v izvoz in uvoz CEFTE tudi v predhodnih obdobjih.

Opomba 2: Bolgarija je 1. januarja 1999 postala polnopravna članica CEFTE, vendar je po podatkih SURS vključena v izvoz in uvoz CEFTE tudi v predhodnih obdobjih.

Mednarodna likvidnost (Tabela 3.8.)

Tabela 3.8.: Mednarodna likvidnost

Devizne rezerve Banke Slovenije in bank vključujejo tujo gotovino v konvertibilnih valutah, vloge v tujini in prvovrstne vrednostne papirje tujih izdajateljev.
Devizne rezerve bank zajemajo le del tuje aktive bank iz Tabele 1.4. Tuja aktiva vsebuje še del tuje gotovine, vlog v tujini, tujih vrednostnih papirjev in druge aktive, ki nimajo narave imetij, ki zagotavljajo tekočo mednarodno likvidnost.

Zunanji dolg (Tabele 3.9 do 3.11)

Splošno

Tabele so pripravljene v skladu z metodologijo Svetovne banke - gl. World Debt Tables, External Finance for Developing Countries, The World Bank, Washington D.C. ter po naslednjih metodoloških načelih :

- **Tečaji:** stanje dolga ob koncu obdobja je preračunano v USD po tečaju ob koncu obdobja. Tokovi so preračunani v USD po tečajih veljavnih na dan transakcije.
- **Posojila IBRD** so izkazana v originalnih pogodbenih zneskih.

Zunanji dolg
Celotno stanje dolga je vsota (1) javnega in javnogarantiranega dolgoročnega dolga, (2) zasebnega negarantiranega dolgoročnega dolga, (3) uporabljenih sredstev IMF in (4) kratkoročnega dolga.
Iz agregata so izključene naložbe rezidentov v Evroobveznice Republike Slovenije.
Dolgoročni zunanji dolg je dolg do nerezidentov in z dogovorjeno ali doseženo zapadlostjo daljšo od enega leta, ki je odplačljiv v tuji valuti oz. v blagu ali storitvah.
Javni in javno garantirani dolg je obveznost bodisi javnopravnega subjekta ali pa obveznost zasebno pravnega subjekta, pri čemer je odplačilo obveznosti garantirano s strani javnopravnega subjekta.
Zasebni negarantirani dolg je obveznost zasebno pravnega subjekta, pri čemer odplačilo obveznosti ni garantirano s strani javnopravnega subjekta.
Kratkoročni zunanji dolg je dolg z dogovorjeno zapadlostjo do vključno enega leta.
Podatek o *zapadlih neplačanih obrestih na dolgoročni dolg* vključuje kumulativni znesek zapadlih in neplačanih obresti, ki niso bile plačane do določenega obdobja.

Do uveljavitve novega standarda Mednarodnega denarnega sklada o bruto zunanjem dolgu, posojila med lastniško povezanimi rezidenti in nerezidenti (vsaj 10% kapitalski delež) v tabeli 3.9. niso prikazana posebej, medtem ko so v plačilni bilanci (tabela 3.1., 3.4. od I. 2001) ter stanju mednarodnih naložb (tabela 3.12.) takšna posojila v skladu z metodologijo MDS že vključena v okvir neposrednih naložb pod postavko ostali kapital. V tabeli 3.9 prav tako niso vključene obveznosti iz naslova kratkoročnih komercialnih kreditov, vlog nerezidentov ter domačih dolžniških vrednostnih papirjev (razen Evroobveznic) v lasti nerezidentov, medtem ko so v stanju mednarodnih naložb (tabela 3.12) že vključene v obveznosti v postavke komercialni krediti, gotovina in vloge ter dolžniški vrednostni papirji.

Kreditni tokovi
Črpanja predstavljajo uporabo odobrenih kreditov v zadevnem letu oz. obdobju.
Odplačila glavnice predstavljajo vsoto odplačane glavnice v devizah oz blagu ali storitvah v zadevnem letu oz. obdobju.
Odplačila obresti predstavljajo vsoto odplačanih obresti v blagu ali storitvah v zadevnem letu oz. obdobju.
Neto tokovi predstavljajo črpanja, zmanjšana za odplačila glavnice.
Neto transferji predstavljajo: neto tokove, zmanjšane za odplačila obresti ali črpanja, zmanjšana za znesek servisiranja dolga.
Skupaj kreditni tokovi pri neto tokovih vključujejo tudi kratkoročni dolg; povečanje stanja kratkoročnega dolga se šteje kot črpanje, zmanjšanje pa kot odplačilo.

Pomembnejši kazalci o dolgu
Izvoz blaga in storitev vključuje izvoz blaga, storitev, prejemkov na osnovi dohodkov od dela in kapitala (Tabela 3.3.) in prejetih nakazil delavcev v tujini.

Uvoz blaga in storitev vključuje uvoz blaga, storitev in izdatke na osnovi dohodkov od dela in kapitala (Tabela 3.3.).
Mednarodne rezerve so rezerve Banke Slovenije, ki obsegajo imetja SDR, rezervno pozicijo pri MDS, devizne rezerve. (Tabela 3.8.) in zlato.
Devizne rezerve so devizne rezerve Banke Slovenije in poslovnih bank (Tabela 3.8.).

Vrsta kreditorjev
Dolg do uradnih kreditorjev obsega:
- posojila mednarodnih organizacij: posojila in krediti Svetovne banke, regionalnih razvojnih bank in drugih multilateralnih in meddržavni agencij. Izključena so posojila posameznih vlad, odobrena posredno preko mednarodnih organizacij - tovrstna posojila se uvrščajo med državna posojila;
- državna posojila (bilateralna posojila): posojila vlad in njihovih agencij (vključno s centralnimi bankami), direktna posojila državnih agencij.

Dolg do zasebnih kreditorjev obsega:
- obveznice izdane od javnega ali zasebnega sektorja;
- komercialne banke: posojila zasebnih bank in drugih zasebnih finančnih institucij;
- drugi zasebni kreditorji: krediti proizvajalcev, izvoznikov in drugih dobaviteljev ter krediti bank, zavarovanih s strani izvoznih državnih agencij.

Servisiranje dolga
Skupni podatek o servisiranju dolga obsega (1) odplačila glavnice in obresti dolgoročnega dolga (javni in javnogarantirani ter zasebni in negarantirani dolgoročni dolg), (2) vračilo sredstev IMF vključno s stroški in (3) zmanjšanje stanja ter odplačila obresti kratkoročnega dolga.

Pogoji zadolževanja
Povprečni pogoji zadolževanja so podani glede na vse sklenjene pogodbe v zadevnem letu oz. obdobju in posebej glede na pogodbe, sklenjene z uradnimi kreditorji ter pogodbe, sklenjene z zasebnimi kreditorji. Povprečna obrestna mera, zapadlost in grace doba so izračunani v odnosu do ponderiranih zneskov novo odobrenih posojil.
Posojila z elementom darila, ki znaša 25% ali več, se obravnavajo kot posojila "pod ugodnejšimi pogoji".
Prikazani so tudi podatki o stanju dolgoročnega dolga, odobrenega:
- pod ugodnejšimi pogoji: podatek prikazuje znesek dolga do vseh kreditorjev, ki so odobrili ugodnejše pogoje;
- s spremenljivo obrestno mero (LIBOR, AKA ipd.): podatek prikazuje izpostavljenost posojilojemalca mednarodnim spremembam obrestnih mer.

Plan odplačil dolgoročnega dolga
Plan odplačil dolgoročnega dolga predstavlja oceno o odplačilih obstoječega dolga, vključno z nečrpanim delom. Podatek ne vključuje odplačil kot posledice novega zadolževanja v naslednjih letih, kakor tudi ne vključuje sprememb gibanja obrestnih mer. Podatek za tekoče leto vključuje plan odplačil za preostale mesece tekočega leta.

Tabela 3.9.: Zunanji dolg Slovenije
Tabela 3.10.: Zunanji dolg Slovenije: Regionalna razporeditev in razporeditev glede na kreditorja

Opomba 1: Podatki prikazujejo obveznosti iz najetih kreditov, ki so jih uporabili slovenski subjekti ter obveznosti iz naslova najetih posojil nekdanje Jugoslavije, ter prevzetih s strani Republike Slovenije na podlagi separatnih sporazumov s tujimi upniki. Republika Slovenija vodi postopek ratifikacije oz. pogajanj za prevzem preostalega zneska obveznosti nekdanje Jugoslavije z vlado ene države ter z upniki t.i. Sporazuma o Alternative Participation Instruments Exchange (APIEA).

Opomba 2: Republika Slovenija je postala članica MDS v januarju 1993; v skladu s sklepom Izvršilnega odbora MDS je bila opredeljena 1992 kot ena izmed naslednic premoženja in obveznosti nekdanje SFRJ.

*Opomba 3: P*odatki vključujejo tudi obveznosti Republike Slovenije iz naslova prevzema dela dolga - junija 1996 v znesku USD 812 mio - po Novem finančnem sporazumu iz leta 1988, ki se je poleg t.i. Sporazuma o Trade and Deposit Facility in t.i. Sporazuma o Alternative Participation Instruments Exchange nanašal na refinanciranje obveznosti nekdanje Jugoslavije do konzorcija tujih komercialnih bank upnic. Pogajanja še niso zaključena z upniki iz t.i. Sporazuma o Alternative Participation Instruments Exchange. V tabeli 3.10., točki 3. 'Refinanciranje – komercialne banke', so prikazane obveznosti slovenskih končnih uporabnikov iz tega sporazuma.

Opomba 4: Od leta 1995 naprej ne vključuje posojil IFC, ki so vključena v zasebni negarantirani dolg.

Opomba 5: Vključno z dolgom prevzetim s podpisom sporazumov: a.) med Vlado RS in Vlado ZR Nemčije o prevzemu zunanjih dolgov nekdanje SFRJ, tako iz naslova predhodnih reprogramiranj, kot tudi obveznosti prevzetih iz naslova originalnih bilateralnih sporazumov; b.) med Vlado RS in Vlado države Kuvajt o konsolidaciji in reprogamiranju določenih dolgov, ki jih RS dolguje državi Kuvajt; c.) med vlado RS in Vlado Japonske o ureditvi nealociranih obveznosti iz dolgov nekdanje SFRJ do Japonske; d.) med Vlado RS in Vlado Italijanske republike o odplačilu določenih dolgov; e.) med vlado RS in Vlado Kraljevine Norveške o konsolidaciji dolga RS. Transakcije iz naslova prevzemov dolga niso vključene v podatke o črpanjih ter podatke o povprečnih pogojih novosklenjenih poslov, vendar pa neposredno vplivajo na povečanje stanja

dolga za znesek dodatno prevzetih obveznosti.

Tabela 3.11.: Stanje že plačanih obveznosti Slovenije na fiduciarnem računu

Na podlagi pogodbe med Banko Slovenije in Dresdner Bank z dne 27.9.1994, se od 30.9.1994 izvršujejo na poseben fiduciarni račun Banke Slovenije plačila letnih obrokov obveznosti, ki se nanašajo na Republiko Slovenijo v zvezi z odgovarjajočimi določili Osimskega sporazuma (10.11.1975) in Rimskega sporazuma (18.2.1983) med Republiko Italijo in tedanjo SFR Jugoslavijo.
Do 31.05.2003 je bilo na račun vplačanih 56,0 mio USD zapadlih obveznosti.

Prikaz stanja mednarodnih naložb Slovenije (Tabela 3.12.)

Splošno

Stanje mednarodnih naložb države je prikaz vrednosti in sestave stanja finančnih terjatev in obveznosti rezidentov do nerezidentov na določen dan.

Metodologija prikaza stanj mednarodnih naložb Slovenije temelji na priporočilih pete izdaje priročnika Mednarodnega denarnega sklada *(Balance of Payments Manual, IMF, 1993).* Postavke so razčlenjene na sektorje širše vlade, centralne banke, poslovnih bank in na ostale sektorje.

Sestava izkaza je podobna kot pri plačilni bilanci (finančni račun) - tudi tu so imetja in obveznosti najprej razvrščena po instrumentih, potem po sektorjih in nazadnje še po ročnosti. Sprememba stanja imetij in obveznosti v nekem obdobju je posledica transakcij oziroma tokov, ki so prikazani v plačilni bilanci, pa tudi tečajnih sprememb, sprememb v cenah in ostalih prilagoditev.

Viri podatkov
Viri so isti kot za plačilno bilanco, razlikujejo se le pri nekaterih postavkah, kjer so zanje na voljo dodatni četrtletni in letni viri:

Neposredne naložbe
Podatki o neposrednih naložbah so na voljo iz poročil o stanju in prometu s povezanimi podjetji (SN), v plačilni bilanci pa je vir sistem poročanja o transakcijah s tujino oziroma plačilni promet s tujino. Po priporočilih Mednarodnega denarnega sklada so v postavki neposredne naložbe prikazane tiste naložbe, kjer je delež lastniškega kapitala neposrednega investitorja v celotnem lastniškem kapitalu podjetja enak ali večji od 10%. V prikazu stanj so vključeni tudi podatki o terjatvah in obveznostih do povezanih podjetij, razen o kratkoročnih terjatvah in obveznostih bank.
Pri neposrednih naložbah od leta 1996 naprej so vključene tudi terjatve in obveznosti do naložb v drugem kolenu (posredno lastništvo slovenskih družb, ki imajo 10% ali več deleža v družbi v prvem kolenu v tujini, družba v prvem kolenu pa ima 10% ali več deleža v družbi v drugem kolenu v tujini; in ko ima nerezident 10% ali več deleža v družbi v prvem kolenu v RS, družba v prvem kolenu pa ima 10% ali več deleža v družbi v drugem kolenu v RS).
V stanja so zajeti tudi reinvestirani dobički.
Druge razlike v virih in kriterijih so obrazložene pri metodoloških pojasnilih, ki se nanašajo na plačilno bilanco.

Naložbe v vrednostne papirje
Tudi pri naložbah v lastniške vrednostne papirje se uporabljajo podatki iz poročil SN in sicer v primerih, ko je delež lastniškega kapitala tujega investitorja v celotnem lastniškem kapitalu podjetja manjši od 10%. Spremembe v zvezi s temi transakcijami so v plačilni bilanci zajete iz podatkov plačilnega prometa s tujino (opomba k Tabeli 3.1. do 3.4./Kapitalski in finančni račun/Naložbe v vrednostne papirje).
Podatki o imetjih iz naslova dolžniških vrednostnih papirjev so na voljo samo za sektor bank, in sicer iz poročil poslovnih bank o stanjih na računih, v plačilni bilanci pa iz plačilnega prometa s tujino zajemamo podatke skupaj za banke in ostale sektorje.
V podatke o obveznostih iz naslova dolžniških vrednostnih papirjev so vključeni vrednostni papirji sektorja vlade, ki kotirajo na tujih finančnih trgih, ter za sektor bank in ostale sektorje. Vir so podatki o registriranih kreditih najetih v tujini, za ostale sektorje pa tudi podatki iz poročil SN. dolžniških vrednostnih papirjih so na voljo iz direktnih poročil poslovnih bank, podjetij, borznoposredniških hiš in Klirinško depotne družbe (KDD).

Komercialni krediti in posojila
Vir za kratkoročne komercialne kredite so poročila podjetij o stanju terjatev in obveznosti do tujine (SKV) na osnovi izvoza in uvoza blaga in storitev. Poleg so vključeni tudi podatki podjetij iz poročil o transakcijah in stanjih na računih v tujini (C) in sicer o terjatvah in obveznostih na osnovi poslovanja preko odprtih računov med nebančnimi subjekti (npr.kontokorentni računi za storitve) Ta postavka ni neposredno primerljiva s plačilno bilanco, kjer je vir ocena.
Vir podatkov za dolgoročne komercialne kredite in posojila so ravno tako kot za plačilno bilanco podatki o črpanjih/odplačilih kreditnih poslov s tujino iz evidence o registriranih kreditih, najetih v tujini oziroma danih tujini. Glede na to, da so terjatve in obveznosti s povezanimi podjetji v prikazu stanj mednarodnih naložb zajete v neposredne naložbe, jih izločimo iz postavk komercialni krediti in posojila, tako da se tudi spremembe stanj teh postavk ne morejo neposredno primerjati s transakcijami iz plačilne bilance.

Gotovina in vloge, ostala imetja in obveznosti ter rezervna imetja
Pri teh postavkah se viri v glavnem ujemajo z viri za plačilno bilanco, in sicer so to računi poslovnih bank v tolarjih, stanja na računih bank v originalnih valutah ter računi Banke Slovenije.

V prikazu stanj mednarodnih naložb so vključeni podatki Banke za mednarodne poravnave (BIS) o vlogah domačega prebivalstva pri bankah v državah članicah BIS.

Razlika med prikazom stanj mednarodnih naložb in plačilno bilanco je tudi pri ostalih obveznostih ostalih sektorjev, kjer v prikazu stanj prikazujemo pogodbena vlaganja nerezidentov pri nas (contractual joint ventures). Vir za to postavko so poročila SN.

Tabela 3.12.: Prikaz stanja mednarodnih naložb

V podatkih niso vključeni:
- podatki o neposrednih naložbah gospodinjstev (v glavnem gre za nepremičnine na Hrvaškem),
- imetja do drugih naslednic na ozemlju nekdanje SFRJ, ki so predmet pogajanj o sukcesiji, odvzeto premoženje na teh ozemljih ter del premoženja, ki je bilo v procesu lastninskega preoblikovanja prenešeno iz pravnih oseb na državo.

Dodatni podatki o neposrednih naložbah so na voljo v posebni publikaciji Banke Slovenije 'Neposredne naložbe - Direct Investment, 1994 - 2001' in na spletnih straneh banke Slovenije: *http://www.bsi.si/html/publikacije/index.html*

4. SPLOŠNI EKONOMSKI INDIKATORJI

Tabela 4.1.: Formiranje in poraba bruto domačega proizvoda

Metodološki prelom med letoma 1999 in 2000.

Tabela 4.2.: Četrtletni realni bruto domači proizvod

Podatki v mio SIT za zadnja obdobja so ocenjeni.
Podatki še niso usklajeni z novimi podatki v tabeli 4.1..

Tabela 4.3.: Industrija

Proizvodnja po panogah za leti 1992 – 1993 ter zaposlenost za leta 1992 – 1995 je ocenjena na podlagi tedaj veljavnih metodologij.

Tabela 4.5.: Zaposlenost in brezposelnost

Večina podatkov za obdobje pred letom 1997 je ocenjena na podlagi tedaj veljavnih metodologij.

Tabela 4.6.: Povprečne plače

Realne plače so deflacionirane z indeksom cen življenjskih potrebščin.

Tabela 4.7.: Evidentirani prejemki prebivalstva

Realni agregati so deflacionirani z indeksom cen življenjskih potrebščin.

5. JAVNE FINANCE

Tabela 5.1.: Prihodki in odhodki konsolidirane bilance javnega financiranja

Opomba 1: Podatki predhodnega leta postanejo dokončni najkasneje šest mesecev po koncu leta, pred tem pa se podatki tekočega in predhodnega leta prilagajajo stanju zadnje obdelave.

Tabela 5.2.: Račun finančnih terjatev in naložb ter financiranja konsolidirane bilance javnega financiranja

Konsolidirana bilanca proračuna Republike Slovenije, proračunov občin, pokojninsko - invalidskega in obveznega zdravstvenega zavarovanja.

Opomba 1: Podatki predhodnega leta postanejo dokončni najkasneje šest mesecev po koncu leta, pred tem pa se podatki tekočega in predhodnega leta prilagajajo stanju zadnje obdelave.

Tabela 5.3.: Dolg Republike Slovenije

Republika Slovenija predstavlja državo kot pravno osebo.Podatki v tabelah 5.1, 5.2, in 5.3. izvirajo iz Biltena javnih financ Ministrstva za finance.

KOLEDAR OBJAV PODATKOV

Kategorija podatkov	Objava*			Način objave
	Junij 2003	Julij 2003	Avgust 2003	
REALNI SEKTOR				
Nacionalni računi	najkasneje 30. (za 1. kvartal 2003)			"Prva statistična objava - First release" (Statistični urad RS)
Indeks industrijske proizvodnje	najkasneje 30. (za maj 2003)	najkasneje 31. (za jun. 2003)	najkasneje 29. (za jul. 2003)	"Prva statistična objava - First release" (Statistični urad RS)
Poslovne tendence: Kazalec zaupanja	19. (za jun. 2003)	najkasneje 24. (za jul. 2003)	najkasneje 27. (za avg. 2003)	"Prva statistična objava - First release" (Statistični urad RS)
Trg delovne sile: Zaposlenost			29. (za 2. kvartal 2003)	"Prva statistična objava - First release" (Statistični urad RS)
Trg delovne sile: Brezposelnost			29. (za 2. kvartal 2003)	"Prva statistična objava - First release" (Statistični urad RS)
Trg delovne sile: Plače	16. (za apr. 2003)	15. (za maj 2003)	18. (za jun. 2003)	"Prva statistična objava - First release" (Statistični urad RS)
Kazalci cen: Indeks cen življenjskih potrebščin	30. (za jun. 2003)	31. (za jul. 2003)	29. (za avg. 2003)	"Prva statistična objava - First release" (Statistični urad RS)
Kazalci cen: Indeks cen ind. izdelkov pri proizvajalcih	6. (za maj 2003)	najkasneje 7. (za jun. 2003)	najkasneje 7. (za jul. 2003)	"Prva statistična objava - First release" (Statistični urad RS)
FISKALNI SEKTOR				
Bilance širšega vladnega sektorja				http://www.sigov.si/mf/slov/tekgib/tek_gib.html
Državni proračun	najkasneje 30. (za maj 2003)	najkasneje 31. (za jun 2003)	najkasneje 29. (za jul. 2003)	http://www.sigov.si/mf/slov/tekgib/tek_gib.html
Dolg države	najkasneje 30. (za 1. kvartal 2003)			http://www.sigov.si/mf/slov/tekgib/tek_gib.html
FINANČNI SEKTOR				
Analitični računi bančnega sektorja (Konsolidirana bilanca denarnega sistema)	30. (za maj 2003)	31. (za jun 2003)	29. (za jul. 2003)	http://www.bsi.si/html/financni_podatki/hit/mon_survey.html
Analitični računi centralne banke (Bilanca Banke Slovenije)	13. (za maj 2003)	14. (za jun 2003)	14. (za jul. 2003)	http://www.bsi.si/html/financni_podatki/hit/bilanca_bs.html
Obrestne mere[1,2]	najkasneje 30. (za jun. 2003)	najkasneje 31. (za jul. 2003)	najkasneje 29. (za avg. 2003)	http://www.bsi.si/html/financni_podatki/hit/repo.html http://www.sigov.si/mf/slov/tekgib/tek_gib.html
Ljubljanska borza: Slovenski borzni indeks	11. (za maj 2003)	najkasneje 11. (za jun 2003)	najkasneje 14. (za jul. 2003)	http://www.bsi.si/html/financni_podatki/hit/sbi.html
ZUNANJI SEKTOR				
Plačilna bilanca	17. (za apr. 2003)	najkasneje 21. (za maj 2003)	najkasneje 18. (za jun. 2003)	http://www.bsi.si/html/financni_podatki/hit/placilna_bilanca.html
Mednarodne rezerve	9. (za maj 2003)	7. (za jun 2003)	7. (za jul. 2003)	http://www.bsi.si/html/financni_podatki/hit/rezerve_bs.html
Mednarodne rezerve in denarna likvidnost	najkasneje 30. (za maj 2003)	najkasneje 31. (za jun 2003)	najkasneje 29. (za jul. 2003)	http://www.bsi.si/html/financni_podatki/hit/int_liquid_curr.htm
Zunanja trgovina	6. (za apr. 2003)	najkasneje 11. (za maj 2003)	najkasneje 8. (za jun. 2003)	"Prva statistična objava - First release" (Statistični urad RS)
Prikaz stanja mednarodnih naložb	najkasneje 30. (za 2002)			http://www.bsi.si/html/financni_podatki/hit/int_inv_pos.html
Devizni tečaji[3]				http://www.bsi.si/html/publikacije/index.html
Dodatek:				
Prebivalstvo		najkasneje 31. (za 1. kvartal 2003)		"Prva statistična objava - First release" (Statistični urad RS)

* Obdobje, za katero so podatki na voljo, je v oklepaju.

Podatki finančnega in zunanjega sektorja (razen zunanje trgovine) so najprej objavljeni na spletnih straneh Banke Slovenije, kasneje pa v Biltenu Banke Slovenije.
Vsak konec delovnega tedna so na spletnih straneh Banke Slovenije (http://www.bsi.si/html/financni_podatki/hit/adv_rel_cal.html) napovedani točni datumi objav v prihodnjem tednu.

[1] Banka Slovenije in Ministrstvo za finance objavljata podatke o obrestnih merah ločeno.

[2] Podatki o reprezentativni obr. meri BS na denarnem trgu in obr. merah na medbančnem denarnem trgu so objavljeni ob vsaki spremembi.

[3] Podatki so objavljeni dnevno na spletnih straneh Banke Slovenije na dnevni tečajnici (http://www.bsi.si/html/financni_podatki/dnevni/tecajna_lista.asp) in v Arhivu tečajnic in obrestnih mer (http://www.bsi.si/html/financni_podatki/arhiv/index.html).

PGP ključ:
PGP VERZIJA: 2.6.3i
Tip: RSA
Dolžina: 1024
ID ključa: 0x84CB62D1
Ime: Banka Slovenije – http://www.bsi.si/
Datum: 13.11.1997
Prstni odtis: 1689 EC52 DA15 102D 60B2 9462 99F1 3FF5