BANKA SLOVENIJE

BILTEN

Junij - Julij , 2000
Leto 9, štev: 6 - 7

Izdajatelj:

BANKA SLOVENIJE
Slovenska 35,
1000 Ljubljana
Slovenija

tel.: (061) 17 19 000
fax.: (061) 215 516
E-mail: bsl@bsi.si
http://www.bsi.si/
SWIFT: BSLJ SI 2X

Uredniški odbor:

mag.Janez KOŠAK, viceguverner
Janez FABIJAN, Finančna statistika
dr. Uroš ČUFER, Analitsko raziskovalni center
Danica PRELOVŠEK, Centralnobančne operacije
Janko TRATNIK, Poslovanje s tujino

Ljubljana, 17.07.2000

Tisk:

Inštitut za geodezijo in fotogrametrijo, Ljubljana

Naklada:

600 izvodov

Razmnoževanje publikacije, v celoti ali deloma, ni dovoljeno. Uporaba in objava podatkov in delov besedila je dovoljena le z navedbo vira.
Publikacija brez slik je dosegljiva na svetovnem spletu.
PGP ključ je objavljen na zadnji strani Biltena.

ISSN 1318-0762

This publication is also available in English.

KAZALO

REPUBLIKA SLOVENIJA:
Osnovni podatki 6

PREGLED TEKOČIH GIBANJ - SLIKE 7
Realni sektor
Javne finance
Ekonomski odnosi s tujino
Denar in banke
Finančni trgi

STATISTIČNE TABELE 19
Denar in banke 21
Finančni trgi 38
Ekonomski odnosi s tujino 54
Realni sektor 69
Javne finance 74

SEZNAM BANK IN HRANILNIC 77

METODOLOŠKE OPOMBE 83

KOLEDAR OBJAV PODATKOV 99

REPUBLIKA SLOVENIJA: OSNOVNI PODATKI

	1998	1999	2000 zadnje dejansko
Površina (km2)		20.273	
Prebivalstvo		1.987.755	
Demografska rast (v %)		0,48	
Gostota naseljenosti (na km2)		98	
Prebivalstvo Ljubljane		...	
Izvor dodane vrednosti (v %):			
Kmetijstvo		3,7	
Industrija		32,2	
Gradbeništvo		6,2	
Storitve		60,3	
Letna realna rast BDP (v %)	3,8	4,9	6,3
Letna rast industrijske proizvodnje (v %)	3,7	-0,5	8,0
Letna rast zaposlenosti (v %)	0,2	1,8	2,1
Standardizirana stopnja brezposelnosti (v %)	7,9	7,6	7,5
Stopnja inflacije (v %)	6,5	8,0	9,7
Javni sektor:			
prihodki (v % od BDP)	43,0	43,7	...
presežek/primanjkljaj (v % od BDP)	-0,8	-0,6	...
Saldo trgovinske bilance (v mio USD)	-1.060	-1.409	-671
Saldo tekočih transakcij (v mio USD)	-3,8	-581	-312
Tekoči prejemki v % od BDP	60,5	56,5	...
Devizne rezerve (v mio USD)	4.767	4.103	4.147
Zunanji dolg (v mio USD)	4.959	5.491	5.904
Koeficient servisiranja dolga (v %)	13	7,6	...
Denarna enota: slovenski tolar (SIT)			
Zadnji devizni tečaji BS: SIT/1 USD			220,5689
(17. julij 2000) SIT/1 EUR			206,0555

PREGLED TEKOČIH GIBANJ - SLIKE

1. Realni sektor
2. Javne finance
3. Ekonomski odnosi s tujino
4. Denar in banke
5. Finančni trgi

1.1. BRUTO DOMAČI PROIZVOD

* Realni bruto domači proizvod
* Realna dodana vrednost
  - gradbeništvo
  - trgovina
  - promet

Indeksi 1995 = 100
(desezonirano)

Vir: Tabeli 4.2., 4.7. in dodatni podatki

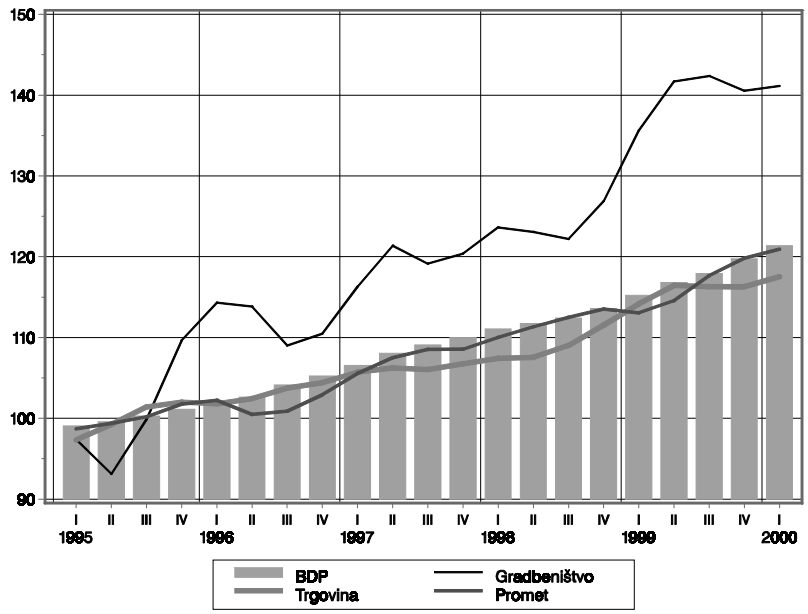

1.2. INDUSTRIJA

* Proizvodnja
* Zaposlenost
* Produktivnost

Indeksi 1992 = 100
(desezonirano)

Vir: Tabela 4.3.

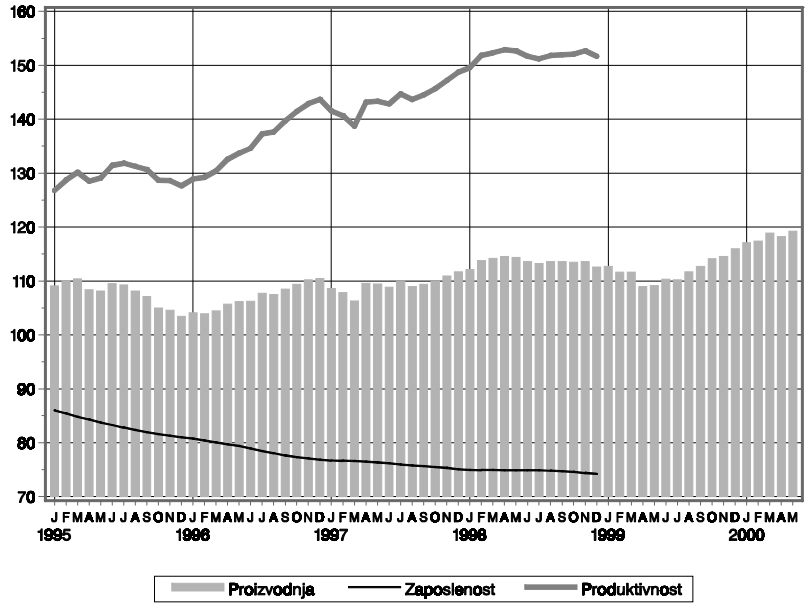

1.3. TURIZEM

* Nočitve tujcev
* Mejni prehodi tujcev

Letne stopnje rasti v % (mesec v primerjavi z istim lanskim mesecem)

Vir: Tabela 4.4.

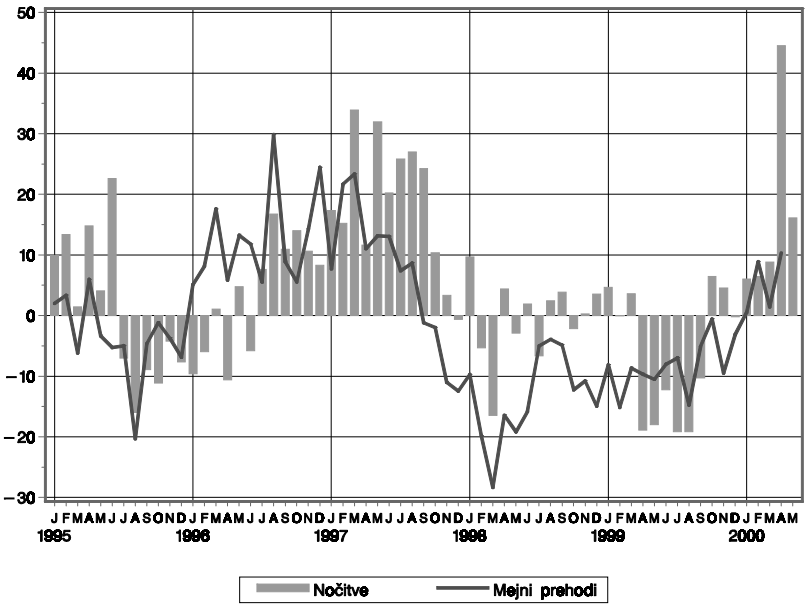

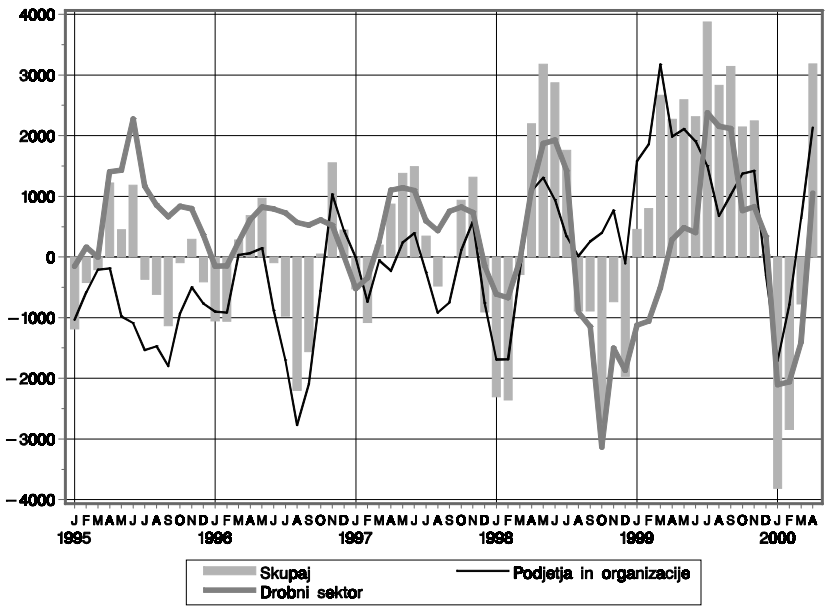

1.4. ZAPOSLENOST

* Zaposlenost skupaj
* Podjetja in organizacije
* Drobni sektor (zaposleni in samozaposleni)

Mesečne spremembe števila oseb (podatki pred 1997 delno ocenjeni)

Vir: Tabela 4.5.

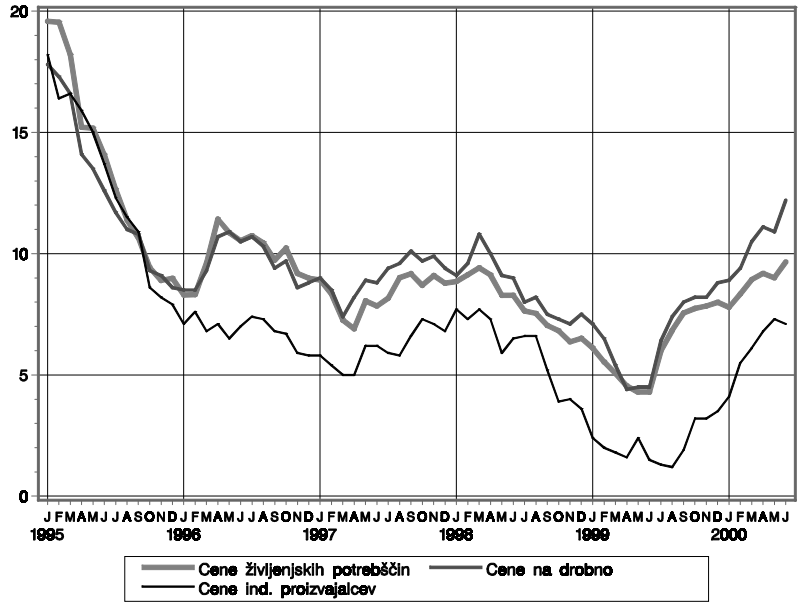

1.5. CENE

* Cene na drobno
* Cene življenjskih potrebščin
* Cene industrijskih proizvajalcev

Letne stopnje rasti v %

Vir: Tabela 4.8.

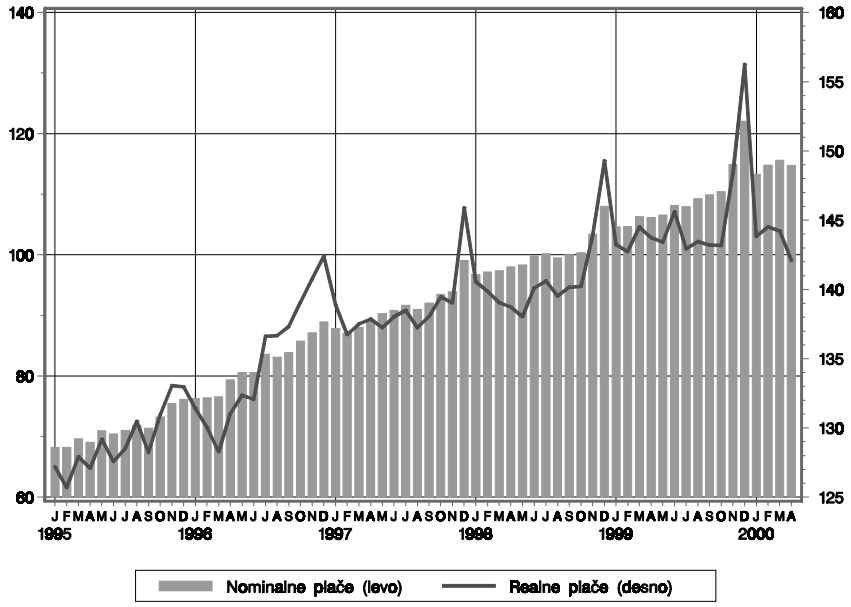

1.6. POVPREČNE NETO PLAČE

LEVO: nominalne plače v tisoč SIT

DESNO: indeks realnih plač (nominalne plače deflacionirane s cenami življenjskih potrebščin, 1992=100)

Vir: Tabela 4.6.

1.7. OSEBNI PREJEMKI PREBIVALSTVA

* Neto plače
* Drugi prejemki iz delovnega razmerja in po pogodbah o delu
* Transferni prejemki

Celotna izplačila v mlrd SIT, v stalnih (življenjskih potrebščin) cenah zadnjega meseca

Vir: Tabela 4.7.

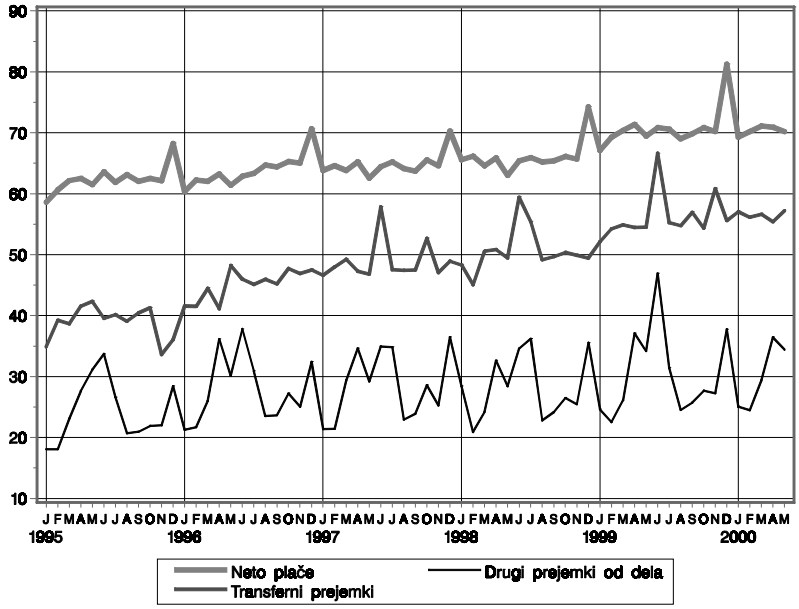

2.1. FISKALNI PRIHODKI

* Socialni prispevki: prispevki za ZPIZ, zdravstveno zavarovanje in zaposlovanje

V mlrd SIT, v stalnih cenah zadnjega meseca

Vir: Tabela 5.2.

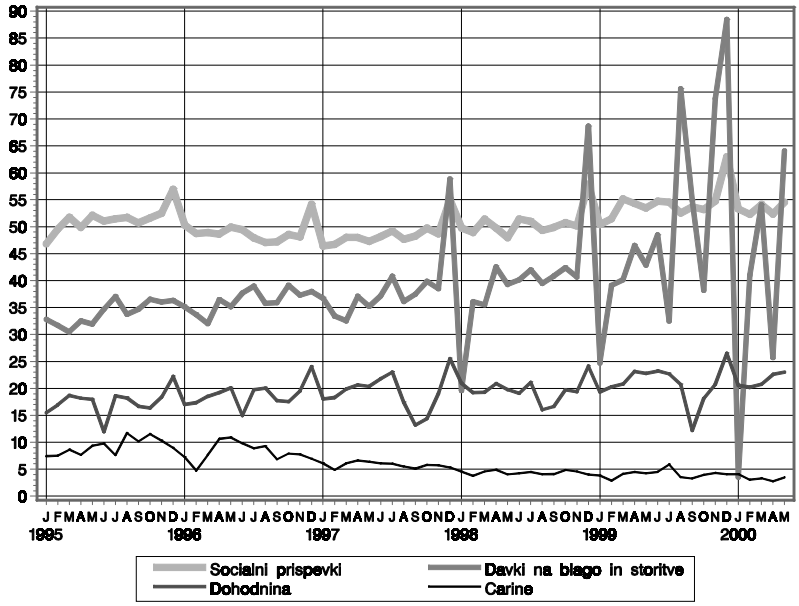

2.2. FISKALNI ODHODKI

V mlrd SIT, v stalnih cenah zadnjega meseca

Vir: Tabela 5.3.

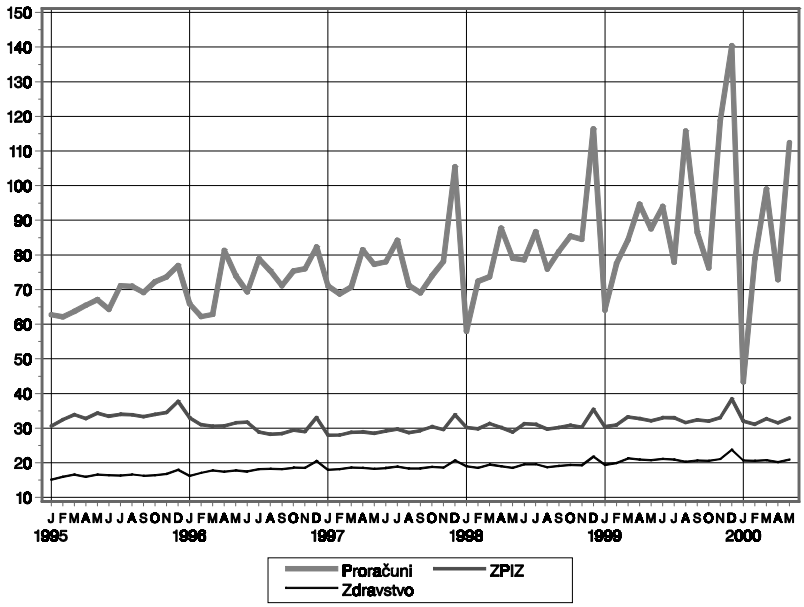

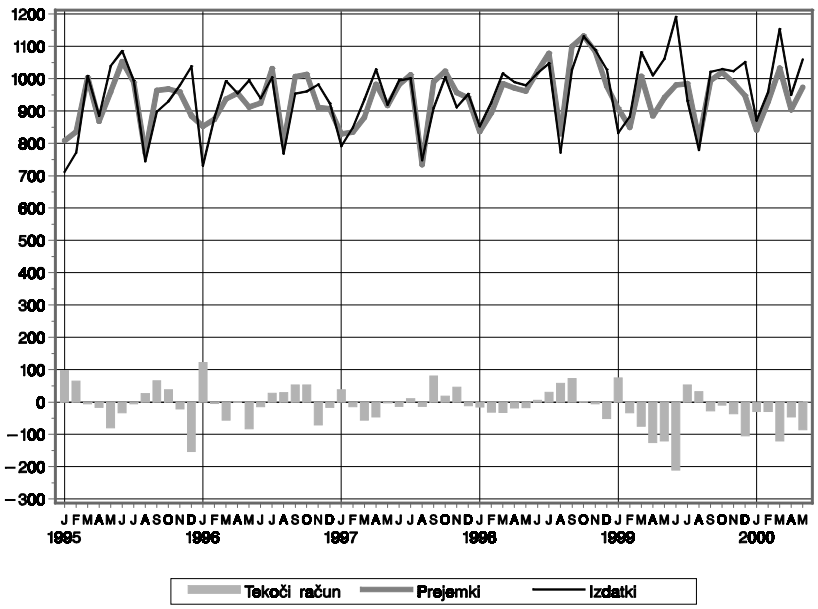

3.1. SKUPAJ TEKOČE TRANSAKCIJE PLAČILNE BILANCE

V mio USD

Vir: Tabela 3.3.

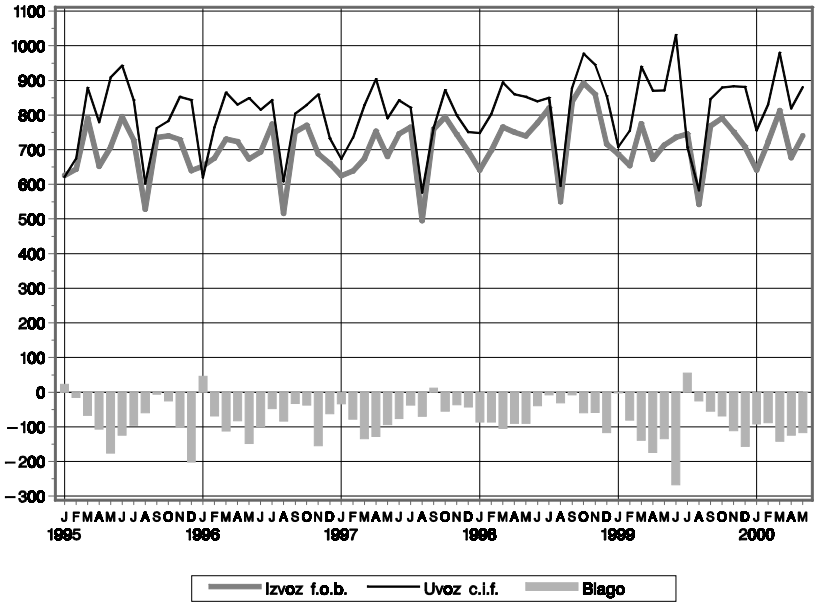

3.2. BLAGOVNA MENJAVA

Blagovna menjava s celotno tujino

V mio USD

Vir: Tabela 3.5.

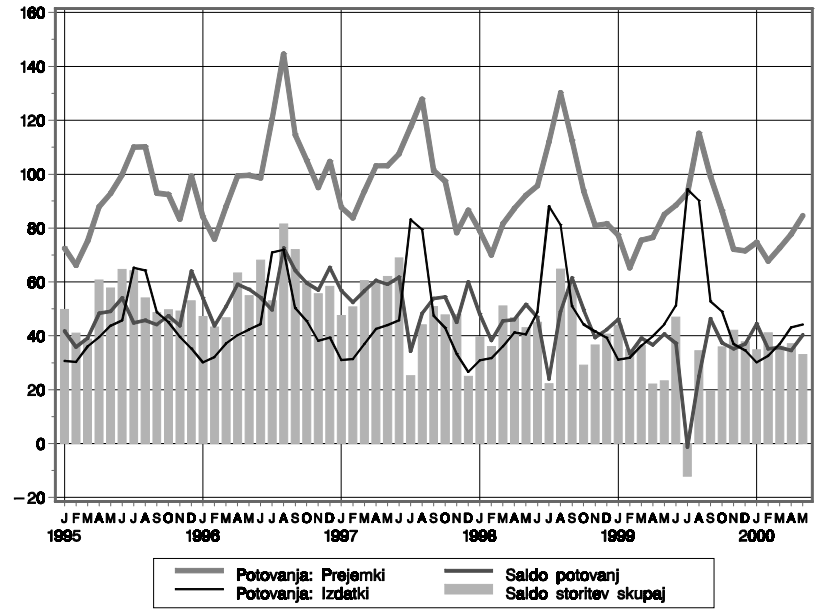

3.3. STORITVE

V mio USD

Vir: Tabela 3.3.

3.4. FINANČNI RAČUN

Iz podatkov o naložbah v vrednostne papirje je izključeno:
- odplačilo kreditov z izdajo državnih obveznic (obveznice NFA) v višini 465,4 mio USD v juniju 1996.
- izdaja euroobveznic vlade v višini 556,6 mio USD v maju 1998
- v juniju 1998 predčasno odplačilo obveznic, izdanih za poplačilo prevzetega dolga po NFA sporazumu, v višini 453,2 mio USD, financirano s prodajo euroobveznic vlade izdanih v maju 1998.

V mio USD

Vir: Tabela 3.4.

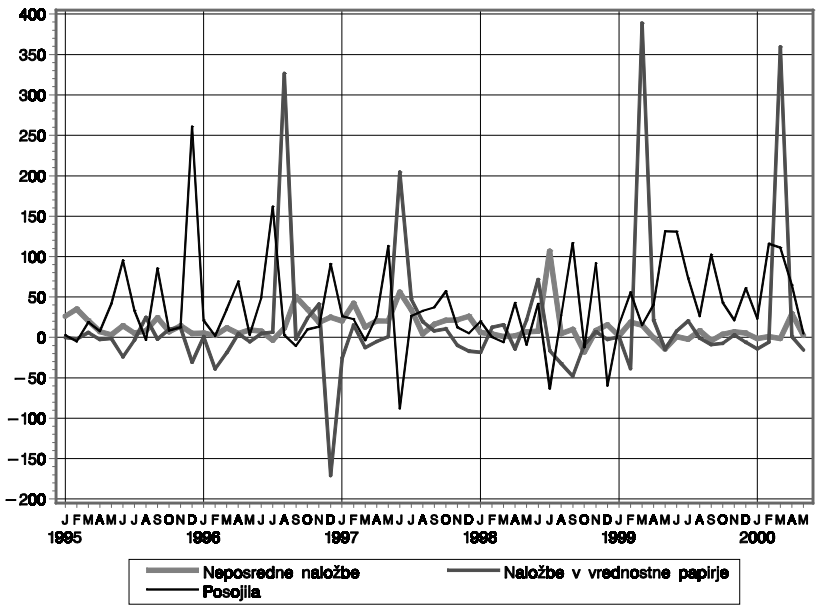

3.5. PROMET NA DEVIZNEM TRGU

* Nakupi bank od podjetij,
* Prodaja bank podjetjem,
* Neto nakupi bank (saldo).
* Neto nakupi menjalnic (saldo; negativne vrednosti predstavljajo neto prodaje menjalnic).

V mio USD na mesečni ravni

Vir: Tabela 2.13.1.

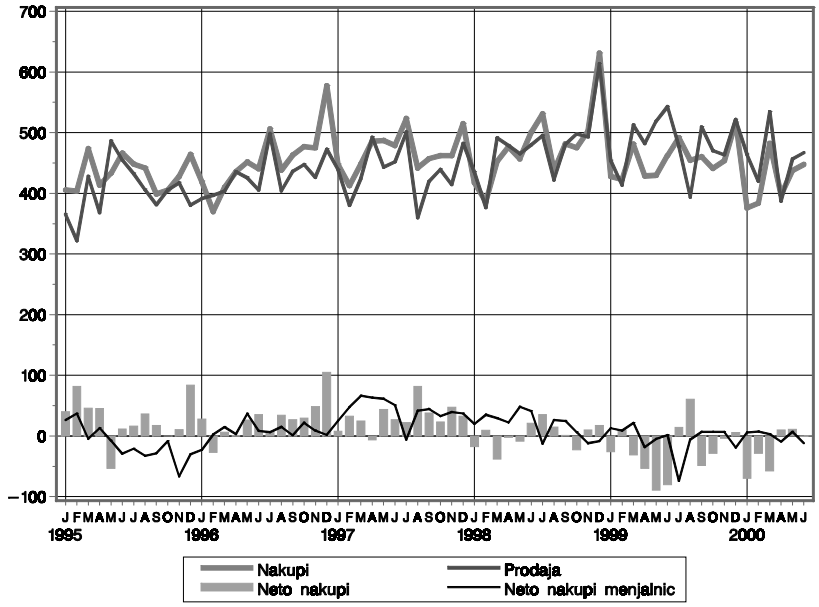

3.6. DEVIZNE REZERVE

Stanja ob koncu mesecev v mio USD

Vir: Tabela 3.8.

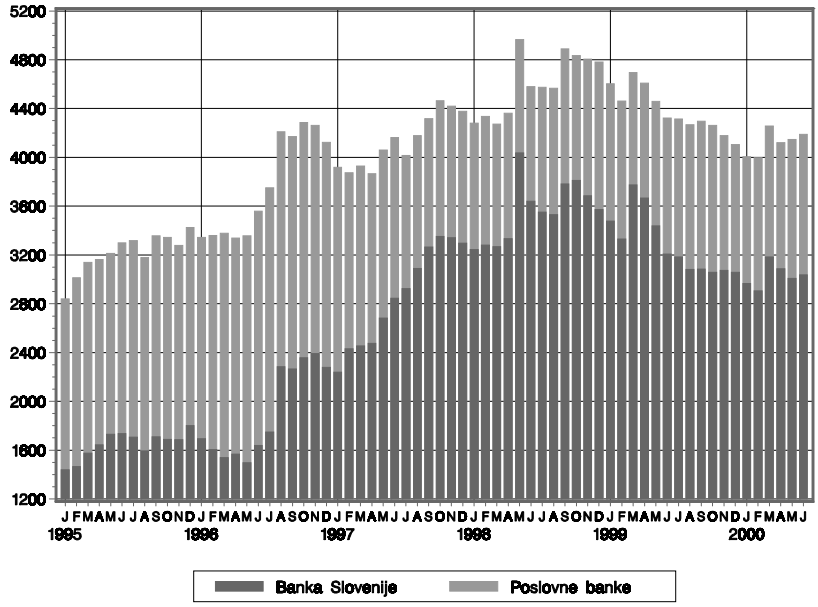

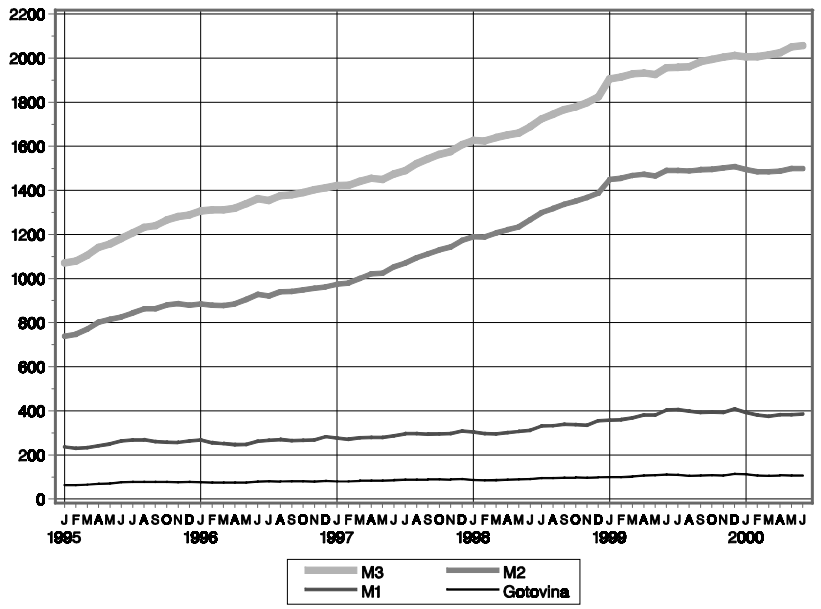

4.1. DENARNI AGREGATI

Deflacionirani s cenami na drobno, v mlrd SIT po cenah zadnjega meseca:

Vir: Tabela 1.1.

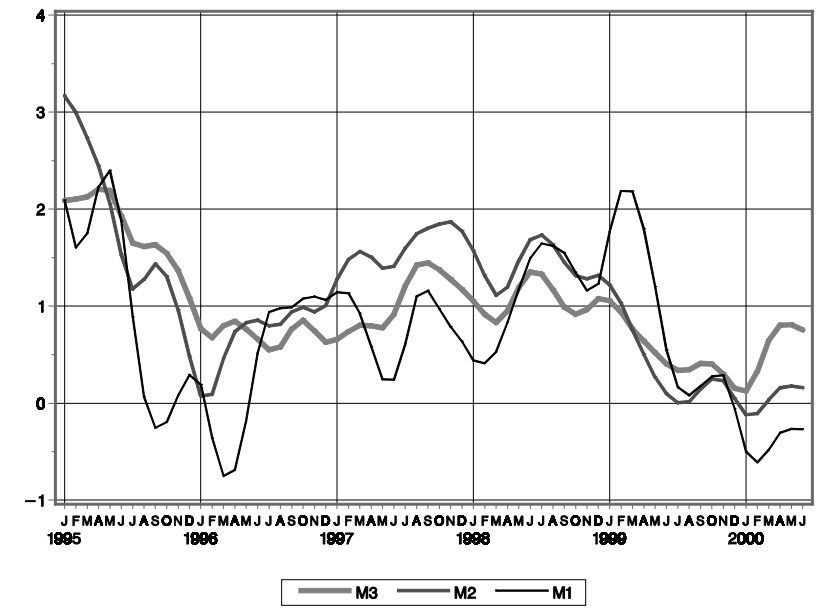

4.2. REALNE MESEČNE STOPNJE RASTI DENARNIH AGREGATOV

V % mesečno (desezonirano)

Vir: Tabela 1.1.

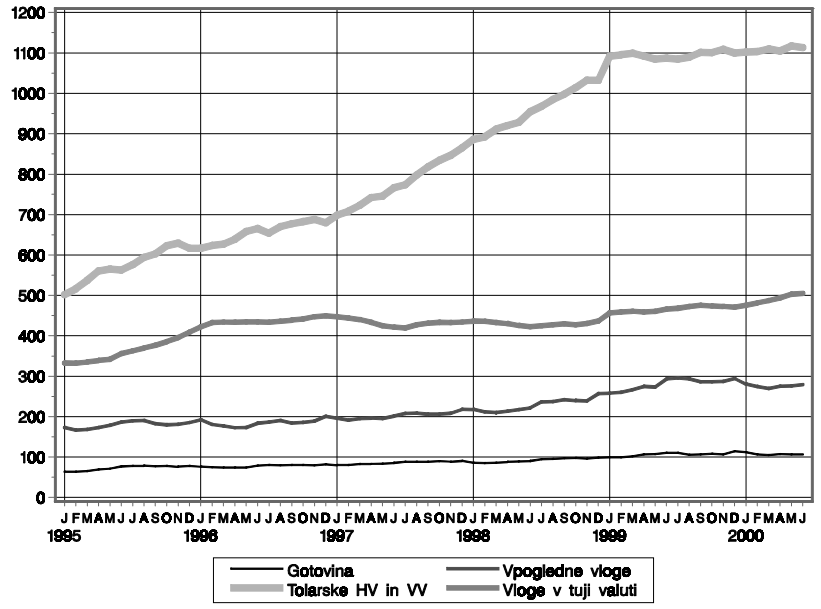

4.3. GLAVNE KOMPONENTE DENARJA (M3)

* Gotovina v obtoku
* Tolarske vpogledne vloge
* Tolarske hranilne in vezane vloge
* Vloge prebivalstva v tuji valuti

Deflacionirane s cenami na drobno, v mlrd SIT po cenah zadnjega meseca:

Vir: Tabela 1.1.

4.4. TERJATVE IN OBVEZNOSTI BANK DO PODJETIJ IN DFO

Vloge:
A - vpogledne vloge
B - vezane in omejene vloge

Posojila in druge terjatve (kumulativno):
1 - okvirna in kratkoročna posojila
2 - dolgoročna posojila
3 - vrednostni papirji

Realne vrednosti, v mlrd SIT po cenah zadnjega meseca:

Vir: Tabeli 1.5 in 1.6.

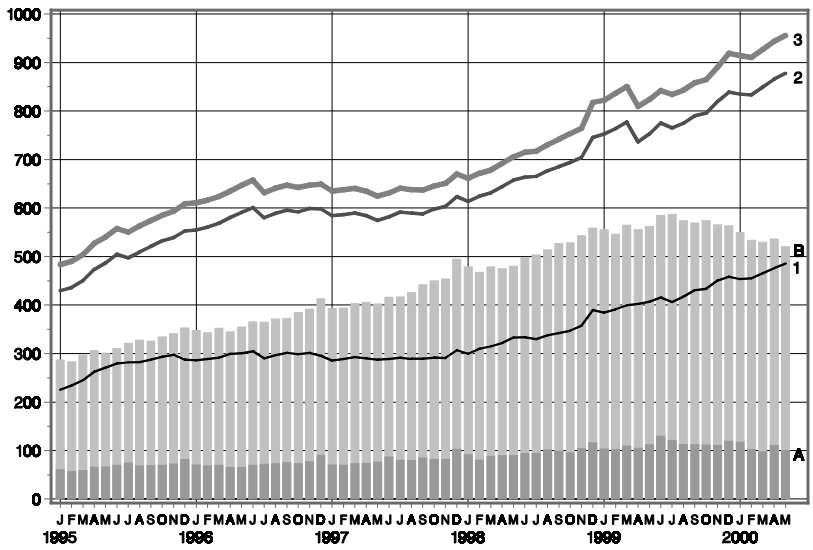

4.5. TERJATVE IN OBVEZNOSTI BANK DO PREBIVALSTVA

Vloge:
A - tolarske vpogledne vloge
B - tolarske hranilne vloge
C - tolarske vezane vloge
D - skupaj vloge v tuji valuti

Črta: skupaj posojila prebivalstvu

Realne vrednosti, v mlrd SIT po cenah zadnjega meseca:

Vir: Tabeli 1.5. in 1.6.

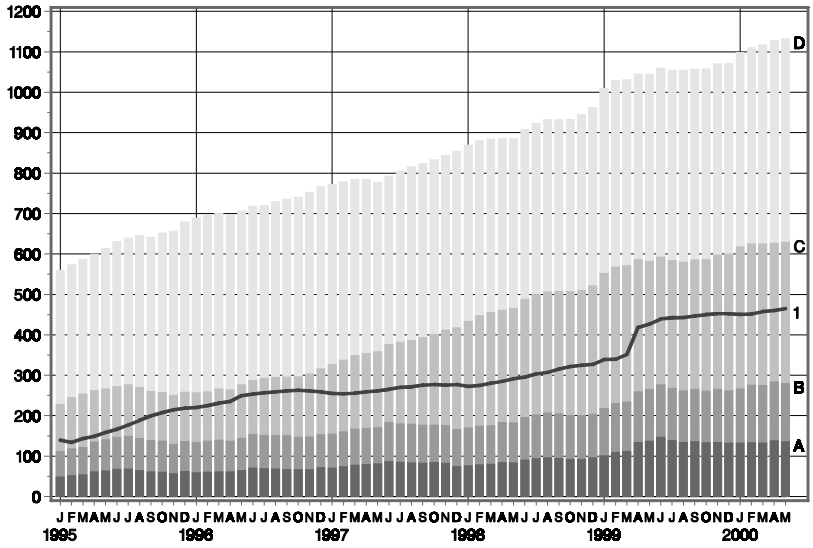

4.6. TERJATVE IN OBVEZNOSTI BANK DO VLADNEGA SEKTORJA

Vloge:
A - vpogledne vloge
B - vezane in omejene vloge

Posojila in druge terjatve (kumulativno):
1 - posojila
2 - vrednostni papirji

Realne vrednosti, v mlrd SIT po cenah zadnjega meseca:

Vir: Tabeli 1.5 in 1.6.

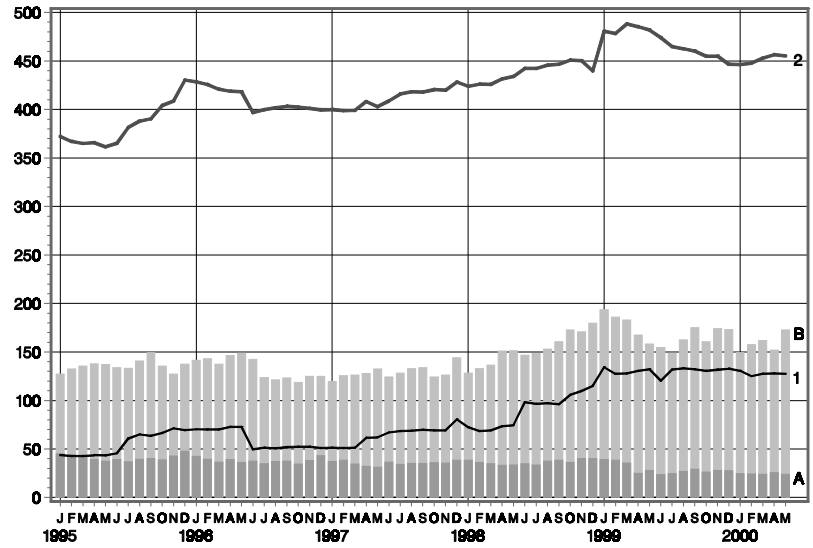

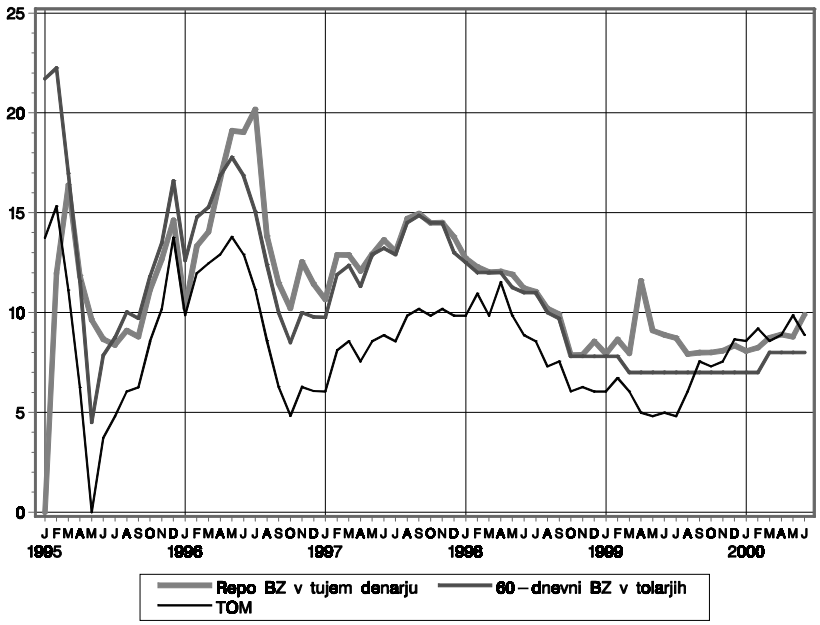

5.1. OBRESTNE MERE BANKE SLOVENIJE

Letne nominalne obrestne mere in veljavna tolarska revalorizacija v %.

Vir: Tabela 2.1., 2.2. in 2.3..

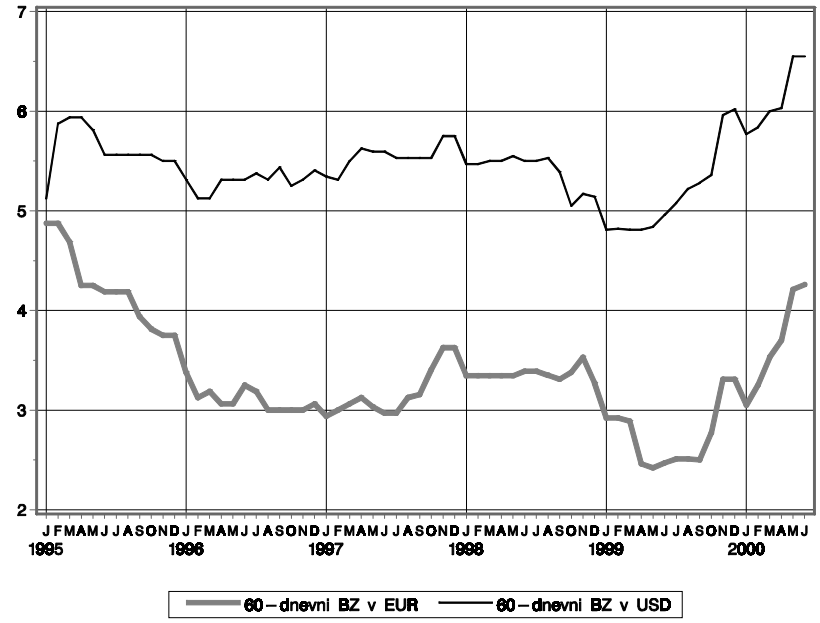

5.2. OBRESTNE MERE BLAGAJNIŠKIH ZAPISOV BANKE SLOVENIJE

Letne realne obrestne mere v %.

Vir: Tabela 2.3.

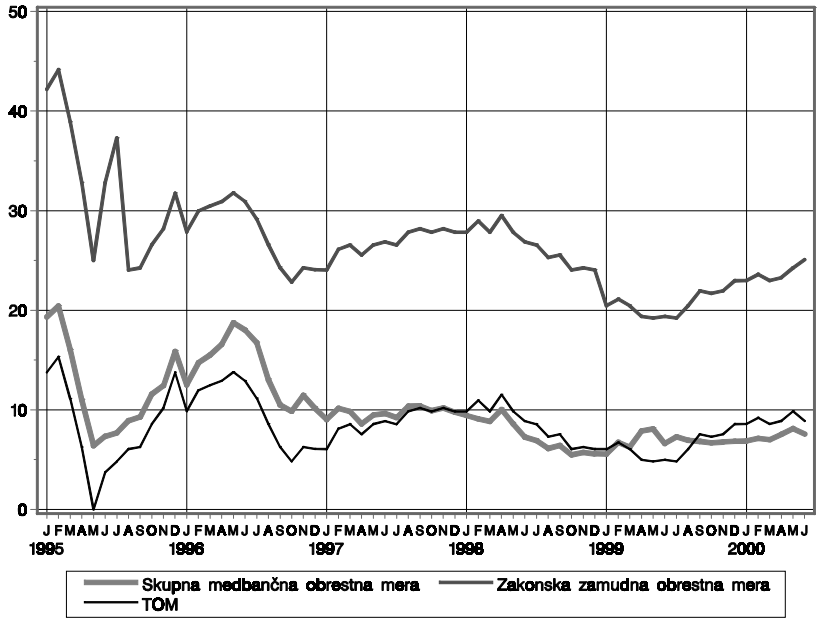

5.3. OBRESTNE MERE NA MEDBANČNEM DENARNEM TRGU IN ZAKONSKA ZAMUDNA OBRESTNA MERA

Letne nominalne obrestne mere in veljavna tolarska revalorizacija v %.

Vir: Tabela 2.1. in 2.2..

5.4. OBRESTNE MERE BANK

Letne realne obrestne mere nad TOM v %.

Vir: Tabela 2.4.1.

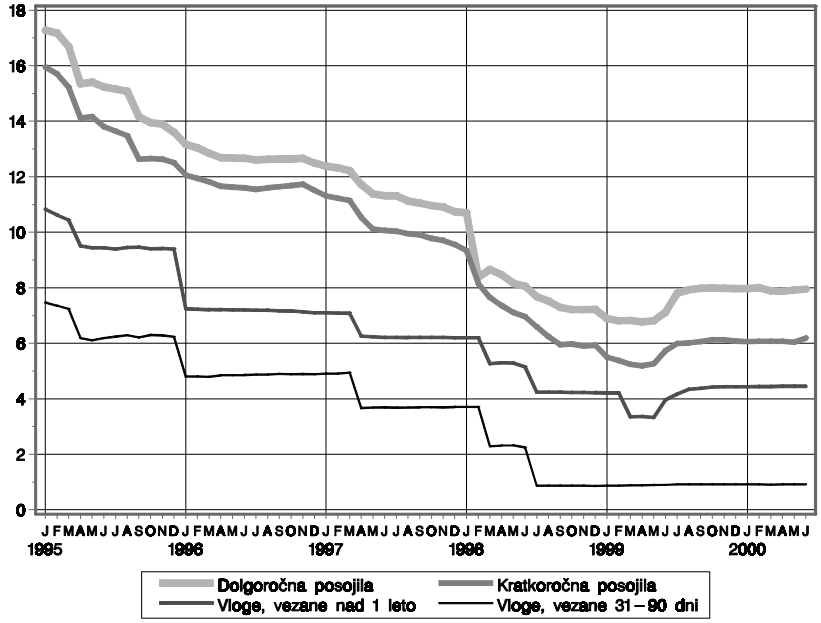

5.5. PROMET NA LJUBLJANSKI BORZI PO VRSTAH VREDNOSTNIH PAPIRJEV

Mesečni podatki v mio SIT

PID = Delnice pooblaščenih investicijskih družb

KVP= Kratkoročni vrednostni papirji

Vir: Tabela 2.9.

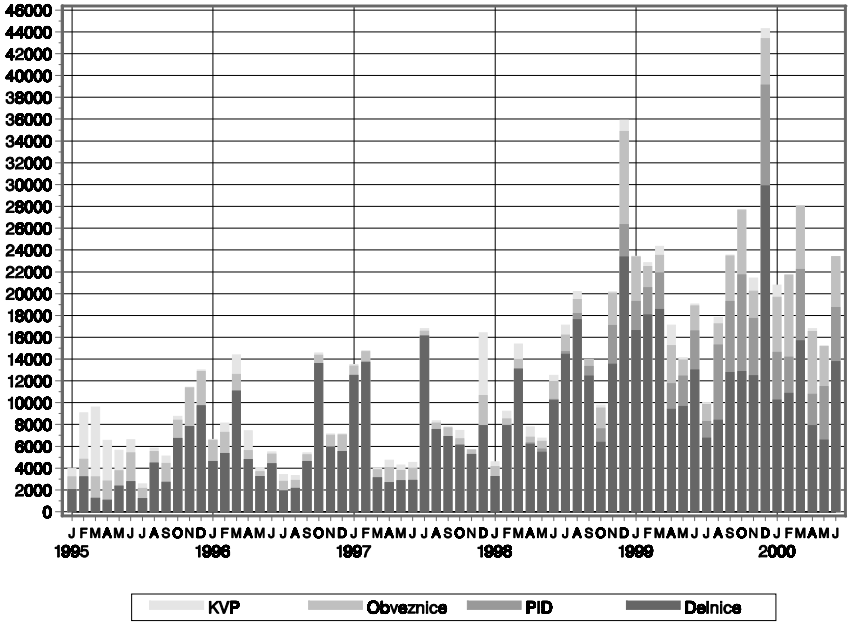

5.6. SLOVENSKI BORZNI INDEKS (SBI) IN BORZNI INDEKS OBVEZNIC (BIO)

Dnevni podatki

Vir: Tabela 2.11. in dodatni podatki

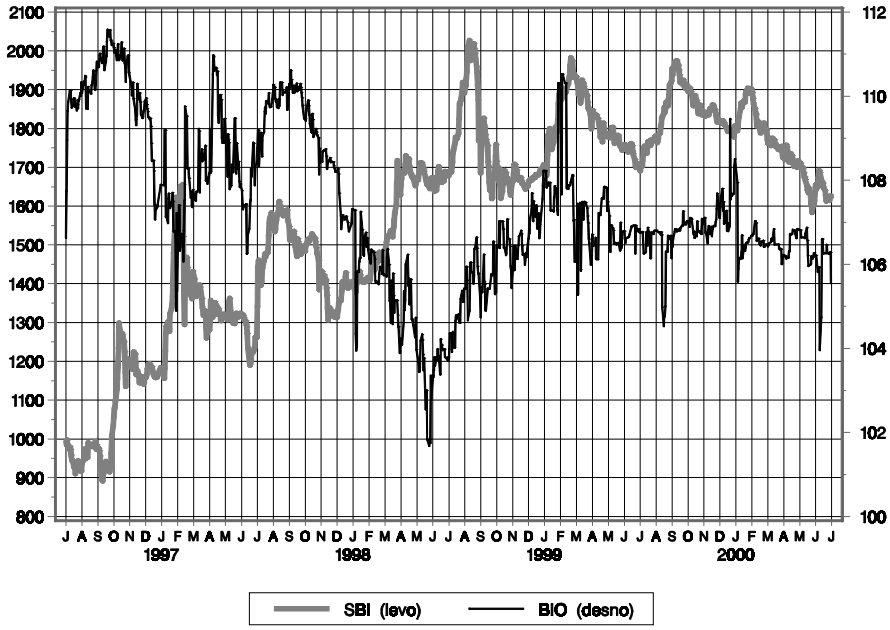

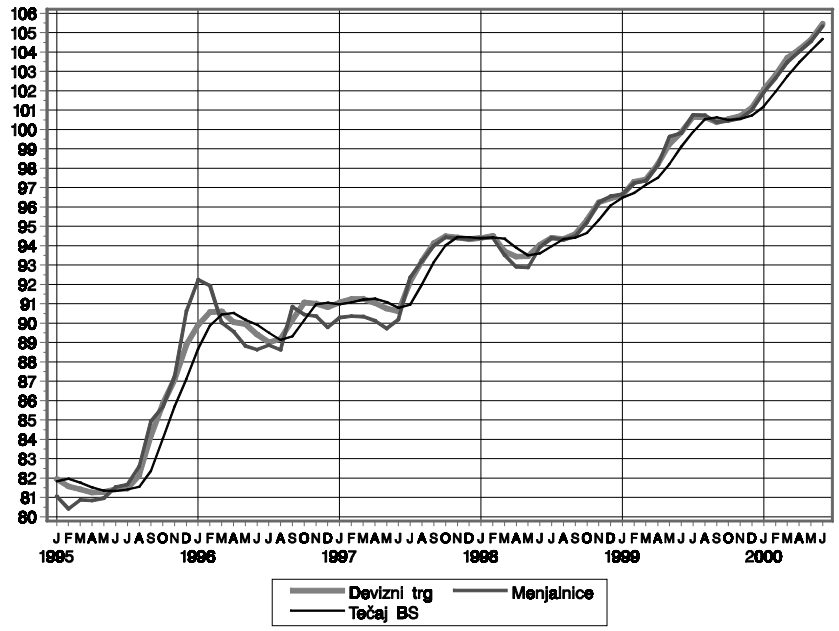

5.7. DEVIZNI TEČAJI SIT ZA DEM

Vir: Tabeli 2.12.1.a. in 2.13.1.

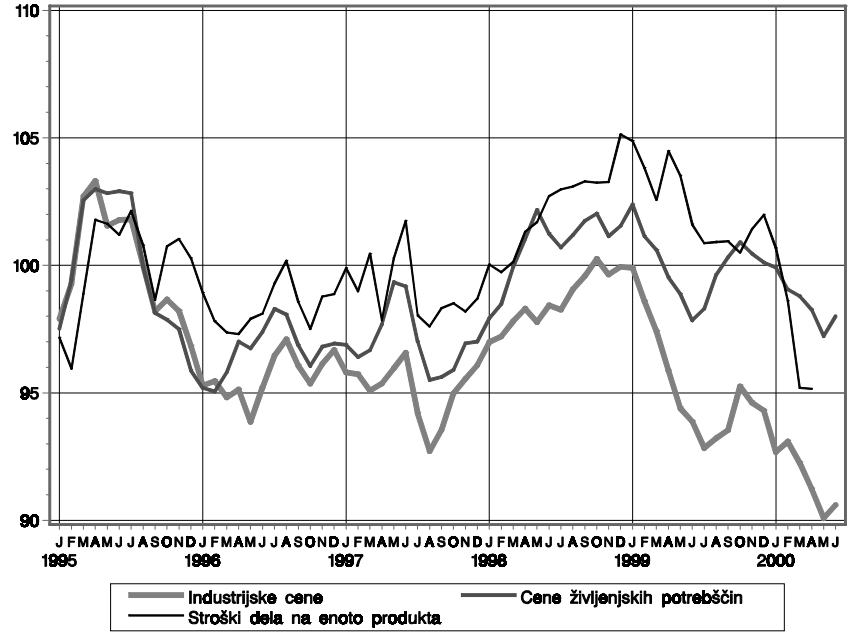

5.8. REALNI EFEKTIVNI TEČAJI

Efektivni tečaj, deflacioniran z realnimi:
- cenami industrijskih proizvajalcev
- cene življenjskih potrebščin
- stroški dela na enoto proizvoda

Rast indeksa predstavlja rast vrednosti tolarja in obratno.

Indeks 1995 = 100

Vir: Tabela 3.5.

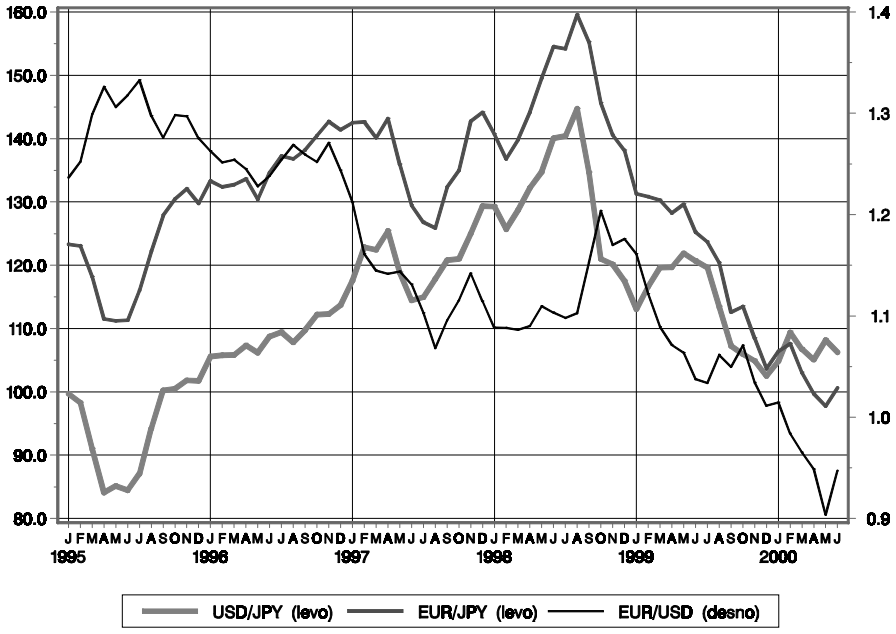

5.9. POMEMBNEJŠA MEDVALUTNA RAZMERJA

Gibanje navzkrižnih tečajev:

- EUR/JPY
- EUR/USD
- USD/JPY

Vir: Tabela 2.12.1.a.

STATISTIČNE TABELE

1. DENAR IN BANKE

1.1. Glavni denarni agregati (statistične definicije)
1.2. Denarni pregled - konsolidarna bilanca denarnega sistema
1.3. Bilanca Banke Slovenije
1.4. Bilanca poslovnih bank
1.5. Terjatve poslovnih bank do domačih nedenarnih sektorjev
1.6. Obveznosti poslovnih bank do domačih nedenarnih sektorjev
1.7. Terjatve poslovnih bank do tujine
1.8. Obveznosti poslovnih bank do tujine
1.9. Desetdnevna bilanca Banke Slovenije

2. FINANČNI TRGI

2.1. Obrestne mere Banke Slovenije
2.2. Obrestne mere na denarnem trgu in revalorizacijske stopnje
2.3. Obrestne mere blagajniških zapisov Banke Slovenije
2.4.1. Povprečne deklarirane obrestne mere bank: (tolarska revalorizacijska klavzula)
2.4.2. Povprečne deklarirane obrestne mere bank: (devizna revalorizacijska klavzula)
2.5.1. Povprečne efektivne obrestne mere bank: (tolarska revalorizacijska klavzula)
2.5.2. Povprečne efektivne obrestne mere bank: (devizna revalorizacijska klavzula)
2.6. Obrestne mere državnih vrednostnih papirjev
2.7. Poslovna mreža bank
Zemljevid: število poslovnih bank v posamezni občini
2.8. Sodobni plačilni instrumenti
2.8.1. Plačilne kartice
2.8.2. Ostali plačilni instrumenti
2.9. Ljubljanska borza: promet po segmentih trga in po vrstah vrednostnih papirjev
2.10. Ljubljanska borza: Tržna kapitalizacija in koeficient obračanja sredstev
2.11. Ljubljanska borza: Slovenski borzni indeks in Borzni indeks obveznic
2.12.1. Devizni tečaji Banke Slovenije
2.12.2. Devizni tečaji Banke Slovenije: dnevni podatki
2.13.1. Promet in tečaji na deviznem in menjalniškem trgu
2.13.2. Promet in tečaji na deviznem in menjalniškem trgu: dnevni podatki

3. EKONOMSKI ODNOSI S TUJINO

3.1. Plačilna bilanca
3.2. Plačilna bilanca 1988-1992
3.3. Plačilna bilanca - tekoči račun

3.4. Plačilna bilanca - kapitalski in finančni račun
3.5. Blagovna menjava; efektivni tečaj
3.6. Struktura blagovne menjave po sektorjih SMTK in po ekonomskem namenu
3.7. Regionalna usmerjenost blagovne menjave
3.8. Mednarodna likvidnost
3.9. Zunanji dolg Slovenije
3.10. Zunanji dolg Slovenije: Regionalna razporeditev in razporeditev glede na kreditorja
3.11. Plačila obveznosti Slovenije izvršena na fiduciarni račun
3.12. Stanje mednarodnih naložb Slovenije

4. REALNI SEKTOR

4.1. Formiranje in poraba bruto domačega proizvoda
4.2. Četrtletni realni bruto domači proizvodi
4.3. Industrija
4.4. Turizem
4.5. Zaposlenost in brezposelnost
4.6. Povprečne plače
4.7. Evidentirani prejemki prebivalstva
4.8. Cene

5. JAVNE FINANCE

5.1. Globalna bilanca javnega financiranja
5.2. Prihodki javnega financiranja po davčnih vrstah
5.3. Prihodki javnega financiranje: razporeditev

Opis znakov:

-	ni pojava
…	ni podatka
.	začasen ali ocenjen podatek
*	popravljen podatek
/	povprečje
0	podatek je manjši od 0,5
1, 2, 3, …	opomba, pojasnjena v metodoloških opombah

Zaradi zaokroževanja se seštevki vedno ne ujemajo.

1.1. Glavni denarni agregati (statistične definicije)

Mio tolarjev		Gotovina v obtoku	Rezerve bank	Vpogledne vloge pri BS	Vezane vloge države pri BS	Vpogledne vloge pri bankah	Tolarske nevpogledne vloge pri bankah	Vloge v tuji valuti pri bankah	Primarni denar	M1	M2	M3
Stolpec		1	2	3	4	5	6	7	8	9	10	11
Koda												
1995	jan.	43.429	33.036	9.526	-	108.144	341.664	226.437	85.991	161.099	502.763	729.200
	feb.	43.807	32.015	9.308	-	105.605	355.866	229.117	85.130	158.721	514.587	743.704
	mar.	45.173	32.801	8.615	-	107.605	371.290	231.593	86.589	161.393	532.683	764.276
	apr.	47.748	35.308	7.678	-	111.601	386.859	233.927	90.734	167.027	553.886	787.814
	maj	49.605	36.420	7.432	-	117.232	394.222	238.499	93.457	174.269	568.491	806.990
	jun.	53.807	36.974	8.371	-	122.298	394.392	249.414	99.152	184.477	578.869	828.282
	jul.	54.917	37.047	7.604	-	125.694	404.165	254.585	99.568	188.215	592.380	846.966
	avg.	54.841	37.335	7.564	1.375	125.532	413.996	258.635	99.741	187.937	603.309	861.943
	sep.	54.821	37.327	6.864	4.600	122.292	421.368	266.250	99.012	183.976	609.945	876.195
	okt.	55.242	37.698	6.106	13.545	121.539	428.705	273.738	99.046	182.887	625.137	898.875
	nov.	54.640	37.721	6.365	21.150	123.968	431.948	284.825	98.726	184.972	638.071	922.896
	dec.	56.563	37.284	6.614	14.290	128.245	434.205	297.593	100.462	191.423	639.918	937.511
1996	jan.	55.986	38.948	6.405	1.603	135.352	452.846	311.410	101.339	197.744	652.193	963.603
	feb.	55.925	38.711	5.510	600	129.278	464.535	322.937	100.146	190.714	655.848	978.786
	mar.	56.283	39.151	4.774	3.600	129.411	471.357	328.908	100.208	190.468	665.425	994.333
	apr.	57.043	39.455	5.114	4.100	127.558	487.119	333.532	101.611	189.715	680.933	1.014.466
	maj	57.334	40.122	4.794	7.013	128.876	501.875	335.825	102.249	191.003	699.891	1.035.717
	jun.	61.124	42.338	5.414	6.510	136.916	508.937	336.486	108.876	203.453	718.901	1.055.387
	jul.	62.334	42.708	5.480	6.994	139.679	501.162	336.792	110.521	207.492	715.648	1.052.440
	avg.	61.640	43.524	5.295	15.244	141.699	502.220	336.721	110.459	208.634	726.098	1.062.819
	sep.	62.167	42.633	4.748	20.710	138.203	504.422	340.281	109.548	205.118	730.250	1.070.531
	okt.	62.805	42.863	5.129	16.460	140.148	517.884	345.768	110.797	208.082	742.427	1.088.195
	nov.	62.358	43.496	5.844	12.002	142.707	528.948	351.831	111.698	210.910	751.859	1.103.690
	dec.	65.283	46.586	5.617	2.424	153.576	536.303	356.083	117.486	224.476	763.203	1.119.286
1997	jan.	64.157	46.791	5.081	4.206	152.559	556.617	359.332	116.029	221.797	782.621	1.141.952
	feb.	64.663	46.281	5.081	2.100	149.679	570.496	358.873	116.025	219.424	792.019	1.150.893
	mar.	67.189	46.992	4.895	571	153.677	587.085	357.763	119.076	225.761	813.416	1.171.179
	apr.	68.316	48.703	4.779	3.050	156.648	606.884	356.072	121.798	229.744	839.677	1.195.749
	maj	69.705	48.234	4.445	4.194	158.915	618.585	355.160	122.384	233.064	855.843	1.211.003
	jun.	71.392	50.156	4.629	11.533	163.521	628.757	352.064	126.177	239.542	879.832	1.231.896
	jul.	74.292	51.595	4.904	7.048	169.847	643.241	352.486	130.791	249.043	899.333	1.251.819
	avg.	74.389	51.937	4.989	5.823	170.663	665.694	359.747	131.316	250.042	921.558	1.281.304
	sep.	75.005	53.434	4.960	5.083	169.465	687.142	364.939	133.400	249.430	941.656	1.306.595
	okt.	76.465	52.776	5.064	12.626	170.294	697.002	368.624	134.305	251.824	961.451	1.330.075
	nov.	76.002	53.500	5.582	8.197	173.123	717.891	371.343	135.084	254.707	980.794	1.352.137
	dec.	77.909	55.774	5.468	8.287	182.439	737.634	374.314	139.151	265.816	1.011.736	1.386.051
1998	jan.	75.337	57.361	5.265	9.342	185.071	765.322	381.548	137.963	265.673	1.040.337	1.421.885
	feb.	74.850	54.208	6.626	3.629	180.289	783.528	384.408	135.684	261.766	1.048.922	1.433.330
	mar.	76.231	55.773	6.417	2.939	180.273	807.371	384.889	138.422	262.922	1.073.231	1.458.120
	apr.	78.789	58.215	6.389	0	185.029	825.403	385.920	143.393	270.206	1.095.609	1.481.530
	maj	80.720	60.021	6.011	2.710	190.680	837.040	384.884	146.752	277.411	1.117.161	1.502.045
	jun.	81.568	63.448	6.547	2.000	193.960	861.478	382.226	151.563	282.075	1.145.553	1.527.779
	jul.	85.709	64.738	6.786	161	207.211	875.445	384.370	157.233	299.706	1.175.313	1.559.683
	avg.	86.330	64.906	6.976	0	207.810	891.729	387.070	158.212	301.117	1.192.845	1.579.916
	sep.	88.093	65.666	7.474	0	211.666	904.304	389.469	161.233	307.234	1.211.538	1.601.007
	okt.	88.603	66.716	7.187	0	210.761	921.532	388.309	162.506	306.551	1.228.084	1.616.393
	nov.	87.663	67.207	6.917	0	211.179	941.990	392.869	161.787	305.759	1.247.749	1.640.617
	dec.	90.666	73.107	7.285	0	228.662	947.894	400.967	171.059	326.614	1.274.508	1.675.474
1999	jan.	89.027	69.961	7.039	0	224.412	979.152	409.555	166.026	320.477	1.299.629	1.709.184
	feb.	89.580	73.529	7.238	0	227.073	985.764	413.245	170.347	323.891	1.309.655	1.722.900
	mar.	91.928	69.638	7.209	3.194	233.486	989.389	416.179	168.775	332.623	1.325.206	1.741.385
	apr.	96.706	75.953	7.089	0	241.868	989.686	416.008	179.749	345.664	1.335.349	1.751.358
	maj	98.048	72.294	6.621	4.903	242.576	984.199	419.759	176.962	347.245	1.336.347	1.756.106
	jun.	100.832	77.465	6.730	4.500	260.522	986.876	424.879	185.027	368.085	1.359.461	1.784.339
	jul.	102.109	80.088	6.723	0	267.240	1.005.180	433.747	188.920	376.073	1.381.252	1.815.000
	avg.	98.614	78.537	7.186	581	267.197	1.017.953	441.827	184.338	372.998	1.391.532	1.833.358
	sep.	100.447	77.672	7.853	6.600	261.730	1.030.831	461.224	185.972	370.030	1.407.461	1.868.685
	okt.	102.481	79.311	7.165	1.935	263.898	1.039.924	472.256	188.957	373.543	1.415.402	1.887.658
	nov.	100.950	78.818	7.530	2.233	265.343	1.052.297	477.630	187.298	373.823	1.428.353	1.905.983
	dec.	109.758	81.635	7.646	645	274.308	1.053.548	483.235	199.040	391.713	1.445.906	1.929.141
2000	jan.	108.690	79.417	7.420	0	263.757	1.065.361	492.955	195.527	379.867	1.445.228	1.938.183
	feb.	104.050	78.157	7.303	138	260.547	1.075.740	509.051	189.510	371.901	1.447.778	1.956.829
	mar.	103.417	77.874	6.914	968	258.366	1.090.558	521.368	188.206	368.697	1.460.222	1.981.591
	apr.	106.320	79.943	7.369	1.067	265.310	1.091.945	531.345	193.633	378.999	1.472.011	2.003.356
	maj	105.749	81.691	7.454	1.129	266.831	1.109.385	547.573	194.894	380.034	1.490.548	2.038.121
	jun.	106.385	81.120	7.848	1.750	271.572	1.111.417	557.765	195.354	385.805	1.498.972	2.056.737

1.2. Denarni pregled - konsolidirana bilanca denarnega sistema

Mio tolarjev	Aktiva								
	Tuja aktiva			Terjatve do domačih nedenarnih sektorjev					
					Terjatve bank do vladnega sektorja				
					Republiški proračun		Drugi vladni sektor		
	Banka Slovenije	Poslovne banke	Skupaj	Terjatve BS do republiškega proračuna	Posojila itd.	Vredn. papirji	Posojila itd.	Vredn. papirji	Skupaj
Stolpec	1	2	3=1+2	4	5	6	7	8	9=5+6+7+8
Koda									
1991 31. dec.	6.499	112.806	119.305	8.650	5.582	3.495	2.154	91	11.322
1992 31. dec.	70.769	203.903	274.671	8.880	13.061	8.771	2.198	149	24.179
1993 31. dec.	104.006	188.794	292.801	18.783	16.401	188.670	2.842	162	208.076
1994 31. dec.	190.058	291.049	481.107	15.650	25.083	224.939	5.148	40	255.210
1995 31. dec.	250.853	301.750	552.602	15.283	43.367	264.609	7.511	28	315.515
1996 31. dec.	329.814	365.174	694.988	15.518	30.055	278.714	10.597	23	319.389
1997 31. dec.	559.274	316.253	875.527	15.668	39.837	302.420	30.026	20	372.304
1998 31. dec.	594.096	322.847	916.943	16.012	71.378	300.676	35.230	13	407.297
1999 31. dec.	629.764	348.042	977.805	16.612	120.765	299.625	6.539	1.268	428.196
1999 31. jan.	596.458	311.532	907.990	16.113	86.742	310.513	33.639	13	430.907
28. feb.	589.991	330.281	920.272	16.280	81.092	315.802	33.538	13	430.445
31. mar.	690.528	300.641	991.169	16.465	82.560	325.349	32.848	13	440.770
30. apr.	685.656	302.528	988.183	16.532	114.930	320.514	3.294	1.190	439.929
31. maj	656.975	321.629	978.604	16.710	117.236	317.695	3.330	1.208	439.469
30. jun.	630.995	346.417	977.413	16.920	106.976	321.432	2.765	1.213	432.386
31. jul.	611.242	345.805	957.047	16.950	118.681	307.330	3.587	1.203	430.801
31. avg.	603.777	370.578	974.355	17.210	120.958	306.811	3.529	1.207	432.505
30. sep.	596.064	374.381	970.444	17.267	120.878	307.748	3.589	1.216	433.430
31. okt.	600.661	371.620	972.281	16.233	119.759	305.745	3.831	1.202	430.537
30. nov.	625.924	358.105	984.029	16.472	121.995	306.295	3.192	1.201	432.683
31. dec.	629.764	348.042	977.805	16.612	120.765	299.625	6.539	1.268	428.196
2000 31. jan.	626.801	353.057	979.858	16.676	122.826	303.788	3.376	1.270	431.260
29. feb.	632.865	370.382	1.003.247	16.825	118.435	313.465	3.476	1.283	436.659
31. mar.	704.866	374.344	1.079.210	17.014	122.028	318.955	3.317	1.235	445.536
30. apr.	710.478 *	398.006	1.108.484 *	17.385	123.213	323.870	3.313	1.244	451.641
31. maj	678.079	407.778	1.085.857	17.044	123.562	324.374	3.263	1.277	452.476

Mio tolarjev	Pasiva									
	Tuja pasiva			M1						M2
						Vloge pri BS				
	Banka Slovenije	Poslovne banke	Skupaj	Gotovina v obtoku	Vpogledne vloge pri bankah	Podjetja in DFO	Republiški proračun	Skupaj	Skupaj	Tolarske hran.in vezane vloge pri bankah
Stolpec	1	2	3=1+2	4	5	6	7	8=6+7	9=4+5+8	10
Koda										
1991 31. dec.	0	72.693	72.693	9.176	29.496	60	4	64	38.736	35.407
1992 31. dec.	0	116.809	116.809	24.183	53.844	862	2.573	3.436	81.463	104.662
1993 31. dec.	1.541	139.615	141.156	32.721	79.430	909	2.596	3.506	115.657	186.962
1994 31. dec.	923	159.153	160.075	47.285	115.894	1.104	5.954	7.059	170.237	319.314
1995 31. dec.	522	186.869	187.391	59.965	139.961	1.370	2.607	3.977	203.903	404.774
1996 31. dec.	242	206.358	206.600	66.839	163.327	1.601	3.325	4.926	235.091	515.767
1997 31. dec.	58	206.294	206.352	78.122	187.948	2.148	2.283	4.431	270.501	727.162
1998 31. dec.	170	214.973	215.142	93.655	233.202	3.531	2.324	5.855	332.711	929.469
1999 31. dec.	124	266.476	266.599	125.011	268.595	3.846	2.306	6.152	399.757	1.015.391
1999 31. jan.	92	193.978	194.071	91.992	219.298	3.770	2.425	6.195	317.485	947.951
28. feb.	99	198.629	198.728	94.314	225.317	3.956	2.788	6.744	326.375	946.190
31. mar.	93	200.783	200.876	95.573	232.822	4.369	2.590	6.959	335.354	955.209
30. apr.	83	207.300	207.383	100.506	239.818	3.412	2.775	6.188	346.512	948.916
31. maj	88	221.355	221.443	99.630	254.323	3.530	2.914	6.444	360.396	935.121
30. jun.	177	244.013	244.189	105.093	274.918	3.569	3.477	7.046	387.057	939.548
31. jul.	188	245.984	246.172	103.945	264.447	3.110	2.977	6.086	374.478	960.289
31. avg.	130	251.287	251.417	99.332	256.910	4.288	3.131	7.419	363.662	975.507
30. sep.	160	250.822	250.982	102.159	261.545	4.515	2.935	7.449	371.153	992.918
31. okt.	135	252.658	252.794	107.270	257.390	3.504	2.844	6.349	371.008	994.408
30. nov.	192	256.340	256.531	103.033	260.227	3.850	3.307	7.157	370.418	1.014.097
31. dec.	124	266.476	266.599	125.011	268.595	3.846	2.306	6.152	399.757	1.015.391
2000 31. jan.	206	266.003	266.209	105.556	266.287	4.284	2.947	7.231	379.074	1.009.316
29. feb.	218	270.117	270.335	104.347	253.945	3.411	3.158	6.569	364.861	1.032.325
31. mar.	4.358	278.968	283.326	105.792	250.317	3.311	3.187	6.498	362.606	1.048.288
30. apr.	206	289.927	290.134	111.532	272.506	3.310	3.672	6.982	391.020	1.032.584
31. maj	232	293.398	293.629	106.274	259.376	3.738	3.581	7.319	372.969	1.057.150

Aktiva								
Terjatve do domačih nedenarnih sektorjev								
Terjatve bank do drugih sektorjev								
Podjetja		Prebivalstvo	Druge finančne organizacije		Skupaj	Skupaj	Ostala aktiva	Skupaj
Posojila itd.	Vredn. papirji		Posojila itd.	Vredn. papirji				
10	11	12	13	14	15=10+...+14	16=4+9+15	17	18=3+16+17
109.176	2.467	10.371	418	82	122.514	142.486	35.597	297.388
188.514	26.329	22.016	393	516	237.768	270.826	59.411	604.908
237.781	23.446	55.225	1.639	394	318.484	545.342	72.319	910.462
290.987	34.903	91.567	3.761	1.767	422.985	693.845	95.555	1.270.507
397.226	36.341	160.488	8.221	4.529	606.804	937.602	111.696	1.601.900
471.569	38.016	207.221	6.480	2.897	726.182	1.061.090	109.887	1.865.965
532.116	38.091	240.901	9.714	2.646	823.470	1.211.442	125.299	2.212.268
674.610	62.201	302.822	15.637	4.726	1.059.996	1.483.304	141.638	2.541.885
772.438	66.934	438.929	27.589	10.197	1.316.086	1.760.895	164.285	2.902.986
662.402	59.304	305.706	16.597	3.444	1.047.453	1.494.473	143.963	2.546.425
673.475	61.145	307.619	18.017	4.774	1.065.029	1.511.754	145.971	2.577.996
688.286	61.565	319.304	17.879	4.788	1.091.822	1.549.057	150.013	2.690.240
643.297	61.672	383.501	28.140	4.972	1.121.582	1.578.043	150.054	2.716.280
661.029	58.691	393.803	29.728	6.373	1.149.624	1.605.803	153.373	2.737.781
680.025	55.502	405.954	30.960	6.141	1.178.580	1.627.886	163.526	2.768.825
683.537	57.126	415.016	29.892	7.202	1.192.772	1.640.523	163.106	2.760.676
699.502	56.278	419.167	29.313	7.967	1.212.227	1.661.942	166.904	2.803.200
718.757	56.645	425.961	29.851	8.187	1.239.401	1.690.097	169.197	2.829.739
727.212	56.569	431.422	30.301	9.240	1.254.744	1.701.515	168.827	2.842.622
752.537	57.991	435.714	31.638	9.527	1.287.407	1.736.562	171.942	2.892.533
772.438	66.934	438.929	27.589	10.197	1.316.086	1.760.895	164.285	2.902.986
781.662	67.407	440.832	29.993	9.990	1.329.884	1.777.820	167.918	2.925.596
785.350	64.951	446.011	32.303	10.367	1.338.981	1.792.466	166.233	2.961.946
807.711	66.218	455.788	32.989	10.437	1.373.142	1.835.692	170.206	3.085.108
826.447	67.183	460.920	35.306	10.499	1.400.355	1.869.381	179.781	3.157.645 *
842.774	66.901	468.223	34.987	11.042	1.423.926	1.893.446	176.625	3.155.928

Pasiva										
		M3		Vrednostni papirji						
Vezane vloge države pri BS	Skupaj	Vloge v tuji valuti pri bankah	Skupaj	Tolarski	V tuji valuti	Skupaj	Druge obveznosti v tuji valuti do države	Omejene vloge	Ostala pasiva	Skupaj
11	12=9+10+11	13	14=12+13	15	16	17=15+16	18	19	20	21
-	74.143	63.181	137.324	2.649	0	2.649	1.640	1.063	82.018	297.388
-	186.125	128.207	314.332	3.919	15.446	19.365	3.209	1.280	149.913	604.908
-	302.618	210.311	512.929	6.755	24.391	31.146	3.395	1.887	219.950	910.462
-	489.551	245.455	735.007	12.553	24.229	36.782	21.460	6.086	311.097	1.270.507
7.800	616.477	325.422	941.899	29.266	27.804	57.070	37.105	5.740	372.695	1.601.900
0	750.858	384.410	1.135.268	27.408	24.747	52.155	69.598	3.982	398.361	1.865.965
9.000	1.006.663	404.668	1.411.330	47.561	19.246	66.807	64.688	5.435	457.656	2.212.268
0	1.262.180	428.099	1.690.279	48.769	24.427	73.195	61.425	8.504	493.339	2.541.885
0	1.415.148	497.171	1.912.320	52.341	11.599	63.939	71.387	8.189	580.551	2.902.986
0	1.265.436	432.920	1.698.356	48.817	18.500	67.317	62.492	9.544	514.646	2.546.425
0	1.272.564	437.252	1.709.816	58.634	20.230	78.864	60.531	9.443	520.614	2.577.996
0	1.290.563	440.218	1.730.781	60.051	18.104	78.155	136.723	13.464	530.241	2.690.240
0	1.295.428	443.296	1.738.724	61.755	17.665	79.420	137.490	9.624	543.639	2.716.280
0	1.295.517	449.913	1.745.430	60.233	18.207	78.440	118.976	20.421	553.071	2.737.781
0	1.326.604	461.603	1.788.207	45.035	15.707	60.742	99.564	11.283	564.840	2.768.825
0	1.334.766	462.948	1.797.714	47.473	12.777	60.250	83.410	9.652	563.479	2.760.676
18.000	1.357.169	471.730	1.828.899	50.345	11.731	62.076	79.894	8.834	572.081	2.803.201
6.000	1.370.071	485.993	1.856.064	49.190	9.185	58.375	77.033	8.790	578.494	2.829.739
0	1.365.416	490.666	1.856.082	50.929	10.855	61.784	76.273	9.027	586.663	2.842.622
4.000	1.388.515	499.843	1.888.359	53.009	11.288	64.297	76.227	8.021	599.099	2.892.533
0	1.415.148	497.171	1.912.320	52.341	11.599	63.939	71.387	8.189	580.551	2.902.986
0	1.388.391	523.599	1.911.990	51.312	11.271	62.583	70.658	7.965	606.192	2.925.596
4.000	1.401.185	537.064	1.938.250	50.699	11.551	62.250	70.594	7.879	612.639	2.961.946
6.000	1.416.895	545.769	1.962.664	48.315	12.732	61.046	145.709	8.388	623.975	3.085.108
0	1.423.604	560.459	1.984.063	51.661	12.935	64.596	140.228	19.058	659.566 *	3.157.645 *
0	1.430.119	574.936	2.005.055	51.396	14.217	65.613	130.680	8.590	652.360	3.155.928

1.3. Bilanca Banke Slovenije

Mio tolarjev	Aktiva									
	Tuja aktiva								Skupaj	Terjatve do Republike Slovenije
	Mednarodne denarne rezerve (brez reodkupa deviz)						Skupaj	Druge terjatve do tujine		
	Zlato	Rezervna pozicija pri MDS	SDR	Tuja gotovina	Vloge v tujini	Vrednostni papirji				
Stolpec	1	2	3	4	5	6	7=1+...+6	8	9=7+8	10
Koda										
1991 31. dec.	6	-	-	177	6.180	0	6.364	135	6.499	8.650
1992 31. dec.	10	-	-	19	70.047	559	70.635	134	70.769	8.850
1993 31. dec.	17	2.314	6	51	94.750	6.727	103.864	142	104.006	18.599
1994 31. dec.	16	2.377	8	46	162.992	11.559	176.998	13.060	190.058	15.366
1995 31. dec.	16	2.411	8	37	200.671	26.275	229.417	21.435	250.853	14.862
1996 31. dec.	17	2.619	19	37	267.619	54.735	325.046	4.768	329.814	15.054
1997 31. dec.	16	2.939	13	29	362.171	187.124	552.292	6.983	559.274	15.132
1998 31. dec.	15	10.544	38	40	254.050	321.861	586.548	7.548	594.096	15.431
1999 31. dec.	18	21.174	316	245	166.983	430.803	619.540	10.223	629.764	15.909
1999 28. feb.	15	16.095	49	21	238.457	326.437	581.074	8.917	589.991	15.679
31. mar.	15	16.532	51	31	305.323	359.371	681.323	9.205	690.528	15.862
30. apr.	16	16.691	51	25	258.908	400.625	676.315	9.340	685.656	15.929
31. maj	16	16.937	117	22	213.689	416.684	647.465	9.509	656.975	16.086
30. jun.	16	19.203	119	34	184.972	416.917	621.261	9.734	630.995	16.239
31. jul.	16	19.146	119	27	188.943	393.489	601.740	9.502	611.242	16.269
31. avg.	16	20.617	203	23	176.647	396.510	594.015	9.762	603.777	16.528
30. sep.	16	20.737	204	30	157.895	407.152	586.033	10.030	596.064	16.564
31. okt.	18	20.819	205	41	154.663	415.157	590.903	9.758	600.661	15.530
30. nov.	18	21.370	311	142	168.594	425.405	615.840	10.083	625.924	15.769
31. dec.	18	21.174	316	245	166.983	430.803	619.540	10.223	629.764	15.909
2000 31. jan.	18	21.362	318	45	168.936	424.631	615.310	11.491	626.801	15.973
29. feb.	18	21.732	441	30	141.978	456.855	621.055	11.810	632.865	16.122
31. mar.	19	21.870	452	43	221.540	448.895	692.819	12.047	704.866	16.311
30. apr.	19	22.726	470	31	224.585 *	449.880	697.711 *	12.767	710.478 *	16.654
31. maj	19	20.682	582	29	215.337	428.949	665.597	12.482	678.079	16.253

Mio tolarjev	Pasiva									
		Vloge								
	Izdani bankovci	Vloge bank		Skupaj	Vloge vladnega sektorja			Skupaj	Vloge drugih domačih komitentov	
		Žiro računi in računi obveznih rezerv	Vloge v tuji valuti		Vpogledne vloge	Vezane vloge	Vloge v tuji valuti		Podjetja	Druge finančne organizacije
Stolpec	1	2	3	4=2+3	5	6	7	8=5+6+	9	10
Koda										
1991 31. dec.	9.769	6.089	0	6.089	4	-	1.640	1.644	42	18
1992 31. dec.	25.532	6.335	4.381	10.716	2.573	-	3.209	5.782	109	753
1993 31. dec.	34.612	10.483	5.112	15.595	2.596	-	3.395	5.991	197	712
1994 31. dec.	50.618	27.466	1.047	28.513	5.954	-	21.460	27.414	0	1.104
1995 31. dec.	63.904	33.681	1.494	35.175	2.607	7.800	37.105	47.512	0	1.370
1996 31. dec.	71.441	43.093	0	43.093	3.325	0	18.972	22.297	34	1.566
1997 31. dec.	85.653	55.067	0	55.067	2.283	9.000	11.833	23.116	0	2.148
1998 31. dec.	104.667	62.863	0	62.863	2.324	0	16.177	18.500	1.616	1.915
1999 31. dec.	142.489	61.253	0	61.253	2.306	0	23.946	26.252	1.684	2.162
1999 28. feb.	103.425	67.809	0	67.809	2.788	0	12.761	15.549	1.775	2.181
31. mar.	105.616	59.424	0	59.424	2.590	0	87.616	90.206	2.326	2.043
30. apr.	111.324	64.199	0	64.199	2.775	0	87.762	90.537	1.566	1.846
31. maj	110.733	58.244	0	58.244	2.914	0	68.365	71.278	1.642	1.888
30. jun.	118.184	63.015	0	63.015	3.477	0	50.985	54.462	1.722	1.847
31. jul.	115.655	69.829	0	69.829	2.977	0	35.728	38.705	1.187	1.923
31. avg.	111.110	73.569	0	73.569	3.131	18.000	31.092	52.223	2.492	1.796
30. sep.	115.985	71.092	0	71.092	2.935	6.000	28.695	37.629	2.581	1.934
31. okt.	120.688	68.064	0	68.064	2.844	0	27.577	30.421	1.623	1.881
30. nov.	117.031	67.465	0	67.465	3.307	4.000	26.117	33.424	1.645	2.205
31. dec.	142.489	61.253	0	61.253	2.306	0	23.946	26.252	1.684	2.162
2000 31. jan.	119.932	68.788	0	68.788	2.947	0	22.238	25.185	2.025	2.258
29. feb.	118.524	66.135	0	66.135	3.158	4.000	20.984	28.142	1.333	2.078
31. mar.	120.736	60.368	0	60.368	3.187	6.000	95.212	104.400	1.279	2.032
30. apr.	127.751	64.881	0	64.881	3.672	0	87.097	90.769	1.252	2.058
31. maj	120.933	70.318	0	70.318	3.581	0	78.669	82.250	1.636	2.101

Aktiva										
Terjatve do domačih bank										
Posojila										
Reeskontne kvote	Lombardna posojila	Likvidnostna posojila	Reodkup	Druga posojila	Skupaj	Vloge	Druge terjatve	Skupaj	Ostala aktiva	Skupaj
11	12	13	14	15	16=11+...+15	17	18	19=16+..+18	20	21
934	0	0	1.005	458	2.396	447	977	3.821	336	19.307
-	152	15.000	0	443	15.595	99	600	16.295	1.988	97.902
-	351	13.611	1.488	395	15.845	147	10	16.002	1.506	140.113
-	0	13.784	12.574	3.281	29.639	252	8	29.899	4.865	240.189
-	66	7.667	16.804	18.295	42.832	223	1	43.056	3.620	312.391
-	209	1.269	13.650	291	15.418	298	0	15.716	3.540	364.124
-	0	0	13.675	4.160	17.834	245	0	18.079	5.232	597.718
-	0	0	3.454	174	3.628	280	0	3.909	5.263	618.699
-	859	2.065	22.397	152	25.474	349	0	25.823	5.681	677.177
-	818	400	20.295	174	21.687	266	0	21.953	3.819	631.442
-	1.060	7.400	11.019	174	19.653	263	0	19.917	3.830	730.137
-	388	2.500	24.047	174	27.110	272	0	27.382	3.574	732.541
-	245	5.500	23.522	174	29.441	292	52	29.786	3.398	706.245
-	153	11.921	10.931	174	23.179	285	2	23.466	3.286	673.987
-	0	1.000	31.498	157	32.655	293	0	32.948	3.473	663.932
-	0	2.500	33.489	18.863	54.852	282	0	55.133	3.771	679.210
-	958	1.000	25.541	7.068	34.566	281	0	34.847	3.623	651.098
-	0	2.500	24.812	157	27.469	308	0	27.777	3.523	647.491
-	618	1.500	17.470	4.398	23.986	298	0	24.284	3.635	669.612
-	859	2.065	22.397	152	25.474	349	0	25.823	5.681	677.177
-	1.274	4.947	25.875	152	32.248	311	0	32.559	5.659	680.991
-	273	1.900	30.234	4.455	36.863	307	0	37.170	5.440	691.598
-	0	850	35.642	6.149	42.641	297	141	43.079	5.339	769.595
-	2.399	0	45.076	132	47.607	316	143	48.066	5.587	780.785 *
-	732	318	39.959	132	41.140	355	0	41.495	5.379	741.206

Pasiva											
Vloge		Izdani vrednostni papirji									
Skupaj	Skupaj	Blagajniški zapisi v tolarjih	Blagajniški zapisi v tuji valuti	Skupaj	Omejene vloge	Sredstva v plačilnem prometu	Vloge in posojila MFO	Alokacija SDR	Kapital in rezerve	Ostala pasiva	Skupaj
11=9+10	12=4+8+11	13	14	15=13+14	16	17	18	19	20	21	22
60	7.793	0	0	0	54	0	-	-	1.390	302	19.307
862	17.361	2.443	38.317	40.760	38	521	-	-	8.293	5.396	97.902
909	22.496	2.827	47.558	50.385	365	332	1.541	4.572	19.741	6.069	140.113
1.104	57.031	12.447	87.321	99.768	1.823	156	923	4.695	21.090	4.086	240.189
1.370	84.057	6.623	120.049	126.671	1.915	420	522	4.763	26.291	3.847	312.391
1.601	66.990	16.317	162.130	178.447	860	15	242	5.174	36.734	4.222	364.124
2.148	80.331	75.781	289.192	364.973	2.294	0	58	5.805	52.314	6.289	597.718
3.531	84.895	80.103	282.379	362.483	4.299	0	170	5.772	51.596	4.817	618.699
3.846	91.350	27.371	310.388	337.759	4.295	2	124	6.868	86.479	7.811	677.177
3.956	87.314	90.662	276.393	367.055	4.470	0	99	5.974	48.299	14.805	631.442
4.369	154.000	100.327	288.751	389.078	4.727	0	93	6.136	48.299	22.188	730.137
3.412	158.148	91.480	286.173	377.653	5.104	0	83	6.195	48.299	25.735	732.541
3.530	133.052	78.938	283.636	362.574	15.411	16	88	6.286	48.299	29.785	706.245
3.569	121.045	56.648	285.942	342.590	4.501	0	177	6.383	48.299	32.809	673.987
3.110	111.644	54.151	291.772	345.923	4.599	1	188	6.364	48.299	31.259	663.932
4.288	130.081	57.820	285.043	342.864	4.318	2	130	6.546	48.299	35.860	679.210
4.515	113.236	47.814	279.474	327.288	4.594	2	160	6.577	48.299	34.956	651.098
3.504	101.989	46.188	283.906	330.094	4.475	3	135	6.603	48.299	35.204	647.491
3.850	104.739	42.093	304.375	346.469	4.463	0	192	6.777	48.299	41.641	669.612
3.846	91.350	27.371	310.388	337.759	4.295	2	124	6.868	86.479	7.811	677.177
4.284	98.257	28.390	324.710	353.101	4.366	53	206	6.929	88.868	9.280	680.991
3.411	97.688	30.609	329.396	360.005	4.358	2	218	7.049	88.868	14.886	691.598
3.311	168.079	18.625	336.185	354.809	4.799	4	4.358	7.229	88.868	20.712	769.595
3.310	158.961	16.363	334.551	350.915	15.571	0	206	7.512	88.868	31.001 *	780.785 *
3.738	156.306	11.843	325.646	337.490	4.443	0	232	7.322	88.868	25.613	741.206

1.4. Bilanca poslovnih bank

Mio tolarjev	Aktiva									
	Domača aktiva									
	Rezerve		Terjatve do denarnega sistema			Skupaj	Terjatve do nedenarnih sektorjev			
	Blagajna	Žiro računi in računi obveznih rezerv	Vloge, posojila itd.	Vrednostni papirji BS	Vrednostni papirji bank		Okvirna posojila itd.	Kratkoročna posojila[1]	Dolgoročna posojila	Vrednostni papirji
Stolpec	1	2	3	4	5	6=3+4+5	7	8	9	10
Koda										
1991 31. dec.	593	6.109	32.281	0	3.032	35.313	7.496	36.419	83.786	5.003
1992 31. dec.	1.349	6.334	61.470	31.794	3.268	96.533	10.555	75.892	139.734	28.986
1993 31. dec.	2.065	10.483	92.996	38.077	2.406	133.479	18.651	99.112	196.125	206.485
1994 31. dec.	3.592	27.475	76.127	82.418	2.993	161.539	26.454	163.635	226.458	246.836
1995 31. dec.	4.278	33.681	66.371	106.958	9.263	182.593	33.705	231.411	351.697	288.416
1996 31. dec.	5.016	43.093	66.790	160.917	6.102	233.809	39.398	240.696	445.827	303.441
1997 31. dec.	8.019	55.067	43.515	345.084	10.442	399.040	48.552	280.751	523.292	326.390
1998 31. dec.	11.577	62.863	48.240	344.486	19.026	411.752	58.599	381.326	659.751	347.572
1999 31. dec.	18.120	61.253	59.886	327.910	28.322	416.119	68.190	467.186	830.883	350.341
1999 28. feb.	9.682	67.809	45.642	341.858	21.004	408.504	58.921	368.658	686.162	361.335
31. mar.	10.620	59.424	63.545	362.630	23.207	449.381	62.905	376.335	701.637	371.133
30. apr.	11.400	64.199	59.085	350.156	23.194	432.434	64.069	393.743	715.350	367.677
31. maj	11.693	58.244	53.922	335.464	26.029	415.415	64.202	400.327	740.597	363.285
30. jun.	13.688	63.015	56.822	333.277	25.832	415.931	61.843	401.320	763.516	363.718
31. jul.	12.315	69.829	62.397	336.695	26.295	425.388	67.143	408.199	775.370	351.963
31. avg.	12.389	73.569	62.972	330.863	27.619	421.454	69.507	421.715	781.248	351.226
30. sep.	14.448	71.092	62.352	318.014	27.892	408.258	70.686	436.273	792.077	352.670
31. okt.	14.046	68.064	60.713	321.650	27.165	409.529	73.526	439.872	799.127	350.294
30. nov.	14.634	67.465	57.363	334.015	26.638	418.016	75.771	457.104	812.201	352.640
31. dec.	18.120	61.253	59.886	327.910	28.322	416.119	68.190	467.186	830.883	350.341
2000 31. jan.	15.024	68.788	62.310	343.705	29.019	435.034	77.627	459.897	841.165	354.141
29. feb.	14.829	66.135	57.408	349.954	29.327	436.688	71.729	464.787	849.058	361.262
31. mar.	15.600	60.368	56.777	347.837	28.705	433.319	73.609	478.644	869.580	367.772
30. apr.	16.884	64.881	58.985	343.385	28.018	430.387	74.126	492.195	882.879	373.195
31. maj	15.335	70.318	59.043	334.632	27.875	421.551	77.168	502.718	892.923	373.817

Mio tolarjev	Pasiva									
	Domača pasiva									
	Obveznosti do denarnega sistema				Obveznosti do nedenarnih sektorjev					
					Tolarske vloge					
	Vloge	Posojila itd. od BS	Posojila itd. od bank	Skupaj	Vpogledne vloge	Hranilne vloge	Vezane vloge	Omejene vloge	Skupaj	Vloge v tuji valuti
Stolpec	1	2	3	4=1+2+3	5	6	7	8	9=5+6+7+8	10
Koda										
1991 31. dec.	1.922	1.398	34.161	37.480	29.496	7.133	28.274	1.009	65.912	63.181
1992 31. dec.	3.526	15.606	58.986	78.118	53.844	20.382	84.280	1.241	159.747	128.207
1993 31. dec.	43.349	15.479	53.241	112.069	79.430	29.873	157.088	1.521	267.913	210.311
1994 31. dec.	29.971	29.639	52.406	112.016	115.894	41.893	277.421	4.263	439.472	245.455
1995 31. dec.	28.782	41.665	39.299	109.746	139.961	54.676	350.098	3.825	548.560	325.422
1996 31. dec.	34.184	15.277	38.573	88.035	163.327	65.159	450.608	3.122	682.216	384.410
1997 31. dec.	8.684	17.834	37.372	63.891	187.948	79.059	648.103	3.141	918.251	404.668
1998 31. dec.	8.594	3.528	42.535	54.656	233.202	99.660	829.809	4.204	1.166.875	428.099
1999 31. dec.	11.966	25.474	50.050	87.489	268.595	124.482	890.909	3.894	1.287.880	497.171
1999 28. feb.	9.713	21.687	37.737	69.137	225.317	110.086	836.103	4.972	1.176.479	437.252
31. mar.	14.693	19.653	50.744	85.090	232.822	110.834	844.375	8.737	1.196.768	440.218
30. apr.	16.259	27.110	44.334	87.703	239.818	114.020	834.896	4.520	1.193.254	443.296
31. maj	10.117	29.441	45.624	85.182	254.323	116.907	818.214	5.010	1.194.453	449.913
30. jun.	11.174	23.179	47.476	81.829	274.918	119.651	819.896	6.782	1.221.248	461.603
31. jul.	11.822	33.238	52.270	97.331	264.447	120.272	840.016	5.053	1.229.788	462.948
31. avg.	12.185	55.434	52.488	120.107	256.910	120.386	855.122	4.517	1.236.934	471.730
30. sep.	12.923	34.566	51.748	99.237	261.545	122.843	870.075	4.196	1.258.659	485.993
31. okt.	11.801	27.469	51.021	90.291	257.390	121.576	872.833	4.552	1.256.350	490.666
30. nov.	12.246	23.986	47.379	83.611	260.227	125.909	888.188	3.558	1.277.883	499.843
31. dec.	11.966	25.474	50.050	87.489	268.595	124.482	890.909	3.894	1.287.880	497.171
2000 31. jan.	12.191	32.248	51.444	95.883	266.287	130.214	879.103	3.598	1.279.202	523.599
29. feb.	7.749	36.863	51.358	95.970	253.945	139.593	892.732	3.521	1.289.790	537.064
31. mar.	12.358	42.641	46.121	101.120	250.317	140.998	907.290	3.589	1.302.193	545.769
30. apr.	14.360	48.266	44.197	106.824	272.506	145.351	887.233	3.487	1.308.577	560.459
31. maj	16.077	41.242	43.138	100.458	259.376	144.133	913.016	4.147	1.320.673	574.936

Aktiva

Domača aktiva				Tuja aktiva						Skupaj
				Terjatve do bank						
Kapitalske naložbe	Skupaj	Ostala aktiva	Skupaj	Gotovina in vloge	Posojila itd.	Vrednostni papirji	Terjatve do nedenarnih sektorjev	Druge terjatve	Skupaj	
11	12=7+...+11	13	14=1+2+6+12	15	16	17	18	19	20=15+...+19	21
1.132	133.836	36.659	212.510	17.079	13.052	2.974	9.131	70.569	112.806	325.316
6.779	261.946	54.128	420.289	44.247	19.741	6.226	15.822	117.866	203.903	624.192
6.186	526.559	71.206	743.792	105.169	18.189	7.597	5.220	52.620	188.794	932.587
14.812	678.195	91.239	962.040	169.188	26.599	13.539	29.990	51.732	291.049	1.253.089
17.091	922.319	108.316	1.251.187	193.118	25.995	19.601	32.961	30.074	301.750	1.552.937
16.209	1.045.571	106.453	1.433.942	252.458	29.282	20.218	32.075	31.141	365.174	1.799.116
16.788	1.195.773	119.917	1.777.817	181.729	49.448	23.309	29.465	32.301	316.253	2.094.069
20.044	1.467.292	136.392	2.089.877	177.168	49.878	31.520	31.312	32.969	322.847	2.412.723
27.682	1.744.283	158.668	2.398.442	188.645	53.227	34.289	37.361	34.520	348.042	2.746.484
20.398	1.495.474	142.234	2.123.703	178.431	48.633	37.823	32.234	33.159	330.281	2.453.983
20.581	1.532.592	146.234	2.198.251	144.150	51.426	39.215	32.536	33.315	300.641	2.498.893
20.671	1.561.511	146.542	2.216.087	149.045	49.918	35.561	34.566	33.437	302.528	2.518.614
20.682	1.589.093	150.075	2.224.520	165.389	49.722	37.134	35.633	33.752	321.629	2.546.149
20.570	1.610.966	160.365	2.263.964	186.690	51.338	36.912	37.432	34.045	346.417	2.610.381
20.898	1.623.574	159.754	2.290.859	187.251	52.237	34.110	37.908	34.299	345.805	2.636.665
21.036	1.644.732	163.240	2.315.385	209.258	53.453	34.708	38.711	34.448	370.578	2.685.964
21.125	1.672.831	165.682	2.332.311	213.218	53.580	35.129	38.050	34.404	374.381	2.706.691
22.462	1.685.282	165.414	2.342.334	210.605	53.289	34.611	38.734	34.382	371.620	2.713.954
22.374	1.720.090	168.416	2.388.622	197.494	52.714	34.126	39.341	34.430	358.105	2.746.727
27.682	1.744.283	158.668	2.398.442	188.645	53.227	34.289	37.361	34.520	348.042	2.746.484
28.315	1.761.144	162.359	2.442.350	191.369	53.778	34.925	38.260	34.726	353.057	2.795.407
28.804	1.775.640	160.871	2.454.163	206.521	54.267	35.803	38.769	35.021	370.382	2.824.545
29.072	1.818.677	164.957	2.492.921	205.923	58.085	36.121	38.921	35.295	374.344	2.867.266
29.601	1.851.996	174.277	2.538.426	227.451	57.341	37.219	40.480	35.514	398.006	2.936.432
29.776	1.876.402	171.373	2.554.979	238.512	56.841	37.421	39.277	35.727	407.778	2.962.757

Pasiva

Domača pasiva						Tuja pasiva				Skupaj
						Obveznosti do bank				
Druge obveznosti do države v tuji valuti[1]	Skupaj	Izdani vrednostni papirji	Kapital in rezerve	Ostala pasiva	Skupaj	Vloge	Posojila[1]	Obveznosti do nedenarnih sektorjev	Skupaj	
11	12=9+10+11	13	14	15	16=4+12+.+15	17	18	19	20=17+18+19	21
0	129.093	2.679	62.921	20.449	252.623	7.694	59.698	5.301	72.693	325.316
0	287.955	10.657	102.750	27.903	507.382	11.195	89.231	16.384	116.809	624.192
0	478.224	19.008	141.773	41.899	792.972	4.729	109.945	24.941	139.615	932.587
0	684.927	20.782	219.691	56.520	1.093.936	6.224	122.389	30.540	159.153	1.253.089
0	873.982	45.066	262.841	74.432	1.366.068	2.650	144.259	39.960	186.869	1.552.937
50.626	1.117.251	37.082	285.245	65.144	1.592.757	18.515	137.721	50.123	206.358	1.799.116
52.855	1.375.773	52.418	320.370	75.323	1.887.775	19.315	130.801	56.178	206.294	2.094.069
45.248	1.640.223	57.649	354.932	90.291	2.197.751	28.159	130.857	55.956	214.973	2.412.723
47.441	1.832.492	59.670	392.609	107.747	2.480.008	24.477	187.170	54.829	266.476	2.746.484
47.770	1.661.501	57.334	360.592	106.790	2.255.354	9.512	130.990	58.127	198.629	2.453.983
49.106	1.686.092	55.325	362.137	109.465	2.298.109	11.821	133.078	55.885	200.783	2.498.893
49.728	1.686.278	55.690	368.436	113.208	2.311.314	17.373	136.360	53.567	207.300	2.518.614
50.612	1.694.978	56.216	367.319	121.099	2.324.794	15.669	152.640	53.046	221.355	2.546.149
48.579	1.731.429	57.407	361.245	134.458	2.366.369	18.614	167.412	57.987	244.013	2.610.381
47.682	1.740.418	56.933	366.023	129.976	2.390.681	16.551	177.304	52.128	245.984	2.636.665
48.802	1.757.466	57.029	370.465	129.611	2.434.677	17.350	180.162	53.774	251.287	2.685.964
48.338	1.792.990	55.785	373.605	134.252	2.455.869	17.847	179.836	53.138	250.822	2.706.691
48.697	1.795.712	60.529	374.652	140.112	2.461.296	16.974	181.897	53.788	252.658	2.713.954
50.110	1.827.836	58.427	376.365	144.149	2.490.388	20.253	181.752	54.334	256.340	2.746.728
47.441	1.832.492	59.670	392.609	107.747	2.480.008	24.477	187.170	54.829	266.476	2.746.484
48.420	1.851.221	58.950	392.679	130.672	2.529.405	22.258	188.346	55.398	266.003	2.795.407
49.610	1.876.464	58.713	400.120	123.161	2.554.428	21.434	191.886	56.796	270.117	2.824.545
50.496	1.898.458	60.498	402.475	125.747	2.588.298	22.570	198.155	58.243	278.968	2.867.266
53.131	1.922.168	62.600	407.131	147.782	2.646.505	24.096	207.612	58.219	289.927	2.936.432
52.012	1.947.621	68.324	405.811	147.145	2.669.360	26.100	209.588	57.710	293.398	2.962.757

1.5. Terjatve poslovnih bank do domačih nedenarnih sektorjev

Mio tolarjev	Terjatve								
	Tolarske terjatve								
	Tolarska posojila				Tolarski vrednostni papirji			Kapitalske naložbe	Skupaj
	Okvirna itd.	Kratkoročna	Dolgoročna	Skupaj	Tržni	Investicijski	Skupaj		
Stolpec	1	2	3	4=1+2+3	5	6	7=5+6	8	9=4+7+8
Koda									
					Skupaj				
1991 31. dec.	5.858	31.957	30.595	68.410	1.870	3.133	5.003	1.132	74.545
1992 31. dec.	8.634	69.157	61.399	139.190	11.543	17.443	28.986	6.779	174.955
1993 31. dec.	16.172	91.359	110.255	217.786	11.914	188.257	200.172	6.186	424.143
1994 31. dec.	25.173	141.712	151.834	318.719	10.704	229.843	240.547	14.812	574.078
1995 31. dec.	33.690	201.767	268.076	503.533	16.954	266.913	283.866	17.091	804.490
1996 31. dec.	39.012	223.784	364.200	626.996	13.343	281.998	295.341	16.209	938.547
1997 31. dec.	47.740	262.670	448.887	759.297	19.165	294.935	314.100	16.788	1.090.185
1998 31. dec.	57.074	323.942	580.271	961.287	49.904	287.836	337.740	20.044	1.319.071
1999 31. dec.	67.500	404.362	715.664	1.187.526	75.140	255.477	330.617	27.682	1.545.826
1999 31. jul.	66.151	350.787	669.173	1.086.111	71.291	263.318	334.609	20.898	1.441.618
31. avg.	68.550	360.973	672.876	1.102.399	67.065	266.701	333.766	21.036	1.457.201
30. sep.	69.850	371.235	683.916	1.125.001	79.533	254.661	334.195	21.125	1.480.321
31. okt.	72.492	374.957	689.537	1.136.986	76.922	253.937	330.859	22.462	1.490.308
30. nov.	74.682	389.491	698.520	1.162.693	78.053	255.203	333.257	22.374	1.518.324
31. dec.	67.500	404.362	715.664	1.187.526	75.140	255.477	330.617	27.682	1.545.826
2000 31. jan.	76.861	395.227	723.213	1.195.301	77.797	256.507	334.304	28.315	1.557.920
29. feb.	70.954	397.035	729.629	1.197.618	81.020	260.189	341.210	28.804	1.567.631
31. mar.	72.442	408.095	743.250	1.223.787	82.565	261.137	343.703	29.072	1.596.562
30. apr.	73.191	421.944	747.594	1.242.729	86.074	263.063	349.137	29.601	1.621.467
31. maj	75.819	431.540	752.492	1.259.850	87.776	262.242	350.017	29.776	1.639.644
					Podjetja in drugi komitenti				
1991 31. dec.	2.277	30.895	21.377	54.549	1.333	165	1.499	968	57.016
1992 31. dec.	4.036	64.992	42.453	111.481	5.145	15.066	20.211	6.118	137.810
1993 31. dec.	2.902	82.795	69.115	154.812	2.519	15.279	17.799	5.647	178.257
1994 31. dec.	6.248	129.730	78.680	214.658	6.434	15.423	21.858	13.045	249.561
1995 31. dec.	7.109	188.829	131.812	327.749	6.772	16.703	23.475	12.866	364.090
1996 31. dec.	5.554	208.974	185.655	400.183	7.756	16.379	24.135	13.881	438.200
1997 31. dec.	6.206	234.447	225.713	466.365	11.962	11.725	23.688	14.404	504.457
1998 31. dec.	7.082	294.903	272.305	574.290	33.772	13.107	46.879	15.322	636.490
1999 31. dec.	6.774	347.953	272.009	626.736	36.733	11.880	48.614	17.486	692.836
1999 31. jul.	8.118	293.179	250.915	552.212	30.644	12.004	42.648	13.700	608.561
31. avg.	9.031	303.378	250.502	562.911	30.321	12.084	42.406	13.074	618.390
30. sep.	9.288	314.013	254.503	577.804	30.951	11.961	42.912	12.942	633.659
31. okt.	8.728	319.905	256.365	584.998	30.718	11.828	42.546	13.226	640.770
30. nov.	7.897	335.025	261.348	604.269	32.494	11.822	44.315	12.851	661.435
31. dec.	6.774	347.953	272.009	626.736	36.733	11.880	48.614	17.486	692.836
2000 31. jan.	8.323	349.598	273.900	631.822	36.166	12.062	48.228	18.325	698.375
29. feb.	9.739	348.672	272.874	631.285	33.490	12.146	45.637	18.437	695.359
31. mar.	9.974	358.810	275.639	644.423	34.401	12.286	46.687	18.636	709.746
30. apr.	9.952	371.074	275.819	656.845	34.804	12.404	47.208	19.102	723.155
31. maj	11.007	380.719	274.055	665.780	34.853	12.512	47.365	18.735	731.880
					Republiški proračun				
1991 31. dec.	73	0	845	918	536	2.959	3.495	-	4.414
1992 31. dec.	21	0	3.086	3.106	6.398	2.373	8.771	-	11.878
1993 31. dec.	172	100	3.004	3.276	9.395	172.961	182.357	-	185.633
1994 31. dec.	758	0	2.837	3.594	4.270	214.380	218.650	-	222.244
1995 31. dec.	210	0	2.524	2.735	10.182	249.877	260.059	-	262.793
1996 31. dec.	369	0	2.919	3.288	5.587	265.028	270.614	-	273.902
1997 31. dec.	1.085	10	11.289	12.384	7.203	282.927	290.130	-	302.514
1998 31. dec.	2.932	90	34.999	38.021	16.132	274.713	290.844	-	328.865
1999 31. dec.	2.586	8.316	86.077	96.980	38.407	242.328	280.735	-	377.715
1999 31. jul.	6.513	11.279	76.770	94.561	40.647	250.106	290.753	-	385.315
31. avg.	6.261	11.797	78.541	96.600	36.744	253.405	290.149	-	386.749
30. sep.	6.695	10.042	80.230	96.968	48.582	241.480	290.063	-	387.031
31. okt.	7.632	8.571	79.355	95.558	46.204	240.902	287.107	-	382.665
30. nov.	9.734	7.531	79.781	97.046	45.560	242.176	287.736	-	384.782
31. dec.	2.586	8.316	86.077	96.980	38.407	242.328	280.735	-	377.715
2000 31. jan.	10.602	344	87.590	98.536	41.631	243.173	284.805	-	383.341
29. feb.	3.462	316	89.967	93.745	47.530	246.759	294.289	-	388.035
31. mar.	3.830	257	93.040	97.126	48.164	247.616	295.780	-	392.907
30. apr.	4.414	245	92.256	96.916	51.271	249.414	300.685	-	397.601
31. maj	4.505	268	93.286	98.059	52.923	248.451	301.375	-	399.434

1.5. Terjatve poslovnih bank do domačih nedenarnih sektorjev (nadaljevanje)

Terjatve						
Terjatve v tuji valuti						Skupaj
Posojila v tuji valuti				Vrednostni papirji v tuji valuti	Skupaj	
Okvirna itd.	Kratkoročna	Dolgoročna	Skupaj			
10	11	12	13=10+11+12	14	15=13+14	16=9+15
			Skupaj			
1.638	4.461	53.191	59.290	0	59.290	133.836
1.921	6.735	78.336	86.991	0	86.991	261.946
2.479	7.753	85.870	96.102	6.314	102.416	526.559
1.281	21.923	74.625	97.828	6.289	104.118	678.195
15	29.644	83.621	113.280	4.550	117.829	922.319
386	16.912	81.626	98.924	8.100	107.025	1.045.571
811	18.081	74.406	93.298	12.290	105.588	1.195.773
1.525	57.384	79.480	138.389	9.832	148.221	1.467.292
690	62.824	115.219	178.733	19.724	198.457	1.744.283
992	57.412	106.196	164.601	17.354	181.955	1.623.574
957	60.742	108.372	170.071	17.461	187.531	1.644.732
836	65.038	108.162	174.035	18.475	192.510	1.672.831
1.034	64.915	109.590	175.538	19.435	194.973	1.685.282
1.089	67.613	113.681	182.383	19.383	201.767	1.720.090
690	62.824	115.219	178.733	19.724	198.457	1.744.283
766	64.669	117.951	183.387	19.837	203.224	1.761.144
774	67.753	119.429	187.956	20.053	208.009	1.775.640
1.167	70.549	126.329	198.046	24.070	222.116	1.818.677
934	70.252	135.285	206.471	24.058	230.528	1.851.996
1.350	71.178	140.431	212.959	23.800	236.758	1.876.402
			Podjetja in drugi komitenti			
1.638	4.461	48.528	54.627	0	54.627	111.643
1.917	6.735	68.381	77.033	0	77.033	214.843
2.471	7.753	72.745	82.969	0	82.969	261.227
1.270	12.187	62.872	76.329	0	76.329	325.890
2	11.071	58.403	69.476	0	69.476	433.567
368	16.094	54.924	71.386	0	71.386	509.585
717	18.081	46.952	65.751	0	65.751	570.208
1.397	47.911	51.012	100.320	0	100.320	736.811
555	62.059	83.087	145.702	834	146.536	839.372
812	56.749	73.764	131.324	778	132.102	740.662
783	59.977	75.832	136.591	799	137.390	755.780
676	64.257	76.019	140.953	790	141.743	775.402
882	64.102	77.229	142.213	797	143.010	783.781
926	66.837	80.505	148.268	825	149.092	810.528
555	62.059	83.087	145.702	834	146.536	839.372
632	63.868	85.340	149.840	854	150.694	849.069
643	66.853	86.568	154.065	877	154.942	850.301
1.012	69.669	92.607	163.288	895	164.182	873.928
804	69.421	99.377	169.602	873	170.475	893.630
1.193	70.472	105.328	176.994	801	177.795	909.675
			Republiški proračun			
-	0	4.663	4.663	0	4.663	9.077
-	0	9.955	9.955	0	9.955	21.832
-	0	13.125	13.125	6.314	19.439	205.072
-	9.736	11.753	21.489	6.289	27.778	250.022
-	15.415	25.218	40.632	4.550	45.182	307.976
-	64	26.703	26.767	8.100	34.867	308.769
-	0	27.453	27.453	12.290	39.744	342.257
-	9.473	23.884	33.358	9.832	43.189	372.054
-	28	23.757	23.785	18.890	42.675	420.390
-	28	24.092	24.120	16.577	40.697	426.011
-	28	24.331	24.359	16.662	41.021	427.769
-	28	23.882	23.910	17.685	41.595	428.626
-	28	24.173	24.201	18.638	42.839	425.504
-	28	24.921	24.949	18.559	43.507	428.290
-	28	23.757	23.785	18.890	42.675	420.390
-	28	24.262	24.290	18.983	43.273	426.614
-	213	24.477	24.690	19.175	43.865	431.900
-	215	24.687	24.902	23.175	48.077	440.983
-	216	26.082	26.298	23.184	49.482	447.083
-	29	25.474	25.503	22.998	48.502	447.936

1.5. Terjatve poslovnih bank do domačih nedenarnih sektorjev (nadaljevanje)

Mio tolarjev	Terjatve										
	Tolarske terjatve									Terjatve v tuji valuti	Skupaj
	Tolarska posojila				Tolarski vrednostni papirji			Kapitalske naložbe	Skupaj		
	Okvirna itd.	Kratkoročna	Dolgoročna	Skupaj	Tržni	Investicijski	Skupaj				
Stolpec	1	2	3	4=1+2+3	5	6	7=5+6	8	9=4+7+8	10	11=9+10
Koda											
						Prebivalstvo					
1991 31. dec.	3.380	758	6.233	10.371	-	-	-	-	10.371	0	10.371
1992 31. dec.	4.502	3.492	14.018	22.012	-	-	-	-	22.012	4	22.016
1993 31. dec.	12.954	6.989	35.274	55.217	-	-	-	-	55.217	7	55.225
1994 31. dec.	17.788	8.402	65.366	91.556	-	-	-	-	91.556	11	91.567
1995 31. dec.	26.287	7.298	126.890	160.475	-	-	-	-	160.475	13	160.488
1996 31. dec.	32.996	5.894	168.312	207.203	-	-	-	-	207.203	18	207.221
1997 31. dec.	40.336	6.344	194.128	240.807	-	-	-	-	240.807	94	240.901
1998 31. dec.	46.955	7.902	247.838	302.695	-	-	-	-	302.695	127	302.822
1999 31. dec.	57.897	26.650	351.420	435.966	-	-	-	-	435.966	2.962	438.929
1999 31. jul.	51.139	25.223	335.840	412.202	-	-	-	-	412.202	2.814	415.016
31. avg.	53.002	25.111	338.354	416.467	-	-	-	-	416.467	2.700	419.167
30. sep.	53.623	25.700	343.830	423.153	-	-	-	-	423.153	2.809	425.961
31. okt.	55.828	25.772	347.014	428.614	-	-	-	-	428.614	2.809	431.422
30. nov.	56.795	25.833	350.216	432.843	-	-	-	-	432.843	2.871	435.714
31. dec.	57.897	26.650	351.420	435.966	-	-	-	-	435.966	2.962	438.929
2000 31. jan.	57.754	26.044	354.013	437.812	-	-	-	-	437.812	3.020	440.832
29. feb.	57.579	26.312	359.090	442.981	-	-	-	-	442.981	3.029	446.011
31. mar.	58.459	26.938	367.250	452.647	-	-	-	-	452.647	3.141	455.788
30. apr.	58.587	27.182	372.059	457.828	-	-	-	-	457.828	3.092	460.920
31. maj	60.061	27.392	377.591	465.044	-	-	-	-	465.044	3.179	468.223
						Ostali vladni sektor					
1991 31. dec.	-	52	2.102	2.154	0	9	9	82	2.245	-	2.245
1992 31. dec.	-	416	1.781	2.198	0	3	3	145	2.346	-	2.346
1993 31. dec.	-	535	2.308	2.842	0	16	16	145	3.004	-	3.004
1994 31. dec.	-	1.612	3.536	5.148	0	40	40	0	5.188	-	5.188
1995 31. dec.	-	2.081	5.430	7.511	0	28	28	0	7.539	-	7.539
1996 31. dec.	-	3.969	6.628	10.597	0	23	23	0	10.620	-	10.620
1997 31. dec.	-	14.653	15.373	30.026	0	17	17	4	30.046	-	30.046
1998 31. dec.	-	11.919	23.310	35.230	0	9	9	4	35.242	-	35.242
1999 31. dec.	-	4.217	2.262	6.479	0	1.268	1.268	0	7.746	60	7.807
1999 31. jul.	-	1.567	1.953	3.521	0	1.203	1.203	0	4.724	66	4.790
31. avg.	-	1.589	1.873	3.463	0	1.207	1.207	0	4.670	66	4.736
30. sep.	-	1.707	1.816	3.523	0	1.216	1.216	0	4.738	66	4.804
31. okt.	-	1.898	1.867	3.765	0	1.202	1.202	0	4.967	66	5.034
30. nov.	-	1.200	1.926	3.126	0	1.201	1.201	0	4.327	66	4.394
31. dec.	-	4.217	2.262	6.479	0	1.268	1.268	0	7.746	60	7.807
2000 31. jan.	-	1.033	2.282	3.315	0	1.270	1.270	0	4.585	61	4.646
29. feb.	-	1.171	2.244	3.415	0	1.283	1.283	0	4.697	61	4.759
31. mar.	-	1.109	2.147	3.255	0	1.235	1.235	0	4.491	62	4.552
30. apr.	-	1.137	2.114	3.251	0	1.244	1.244	0	4.495	62	4.557
31. maj	-	1.105	2.095	3.200	0	1.277	1.277	0	4.477	63	4.540
						Druge finančne organizacije					
1991 31. dec.	128	252	38	418	0	0	0	82	500	0	500
1992 31. dec.	76	256	61	393	0	0	0	516	909	0	909
1993 31. dec.	145	939	555	1.639	0	0	0	394	2.032	0	2.032
1994 31. dec.	379	1.967	1.416	3.761	0	0	0	1.767	5.528	0	5.528
1995 31. dec.	84	3.559	1.420	5.063	0	305	305	4.224	9.592	3.157	12.749
1996 31. dec.	92	4.946	687	5.725	0	569	569	2.328	8.622	754	9.376
1997 31. dec.	114	7.217	2.383	9.714	0	266	266	2.380	12.361	0	12.361
1998 31. dec.	105	9.128	1.819	11.052	0	7	7	4.719	15.779	4.584	20.363
1999 31. dec.	243	17.226	3.897	21.366	0	1	1	10.196	31.563	6.223	37.786
1999 31. jul.	382	19.539	3.694	23.615	0	4	4	7.197	30.817	6.278	37.094
31. avg.	256	19.098	3.605	22.959	0	4	4	7.962	30.925	6.354	37.280
30. sep.	244	19.773	3.537	23.554	0	4	4	8.182	31.740	6.298	38.038
31. okt.	304	18.811	4.936	24.051	0	4	4	9.236	33.291	6.250	39.541
30. nov.	256	19.903	5.249	25.408	0	4	4	9.523	34.935	6.230	41.165
31. dec.	243	17.226	3.897	21.366	0	1	1	10.196	31.563	6.223	37.786
2000 31. jan.	181	18.208	5.427	23.817	0	1	1	9.989	33.807	6.176	39.983
29. feb.	174	20.564	5.454	26.192	0	1	1	10.366	36.559	6.111	42.670
31. mar.	178	20.982	5.175	26.335	0	1	1	10.436	36.772	6.654	43.426
30. apr.	238	22.304	5.346	27.888	0	1	1	10.498	38.388	7.417	45.805
31. maj	246	22.056	5.465	27.767	0	1	1	11.041	38.809	7.220	46.029

1.6. Obveznosti poslovnih bank do domačih nedenarnih sektorjev

Mio tolarjev	Obveznosti										
	Tolarske vloge									Obveznosti v tuji valuti	Skupaj
	Tolarske vpogledne vloge	Tolarske vezane vloge					Skupaj	Tolarske omejene vloge	Skupaj		
		1-30 dni	31-90 dni	91-1 leto	Druge kratkoročne	Dolgoročne					
Stolpec	1	2	3	4	5	6	7=2+...+6	8	9=1+7+8	10	11=9+10
Koda											
						Skupaj vladni sektor					
1991 31. dec.	10.372	167	972	892	251	748	3.030	51	13.454	27	13.480
1992 31. dec.	14.542	10.889	8.887	1.608	1.244	1.736	24.364	115	39.021	64	39.085
1993 31. dec.	22.442	19.686	14.713	5.415	1.049	3.646	44.509	121	67.071	122	67.193
1994 31. dec.	31.084	25.136	21.713	7.443	170	4.875	59.337	418	90.839	170	91.009
1995 31. dec.	35.103	20.432	15.643	21.184	0	8.290	65.549	94	100.746	202	100.948
1996 31. dec.	34.410	16.290	23.514	12.862	0	12.344	65.010	260	99.679	50.871	150.550
1997 31. dec.	33.318	30.385	22.045	25.358	0	14.039	91.828	158	125.303	53.105	178.408
1998 31. dec.	37.127	41.721	33.121	29.942	0	24.349	129.133	135	166.396	45.512	211.908
1999 31. dec.	26.448	50.308	34.172	27.168	0	27.328	138.976	490	165.914	47.971	213.885
1999 31. jul.	22.790	38.780	29.065	21.674	0	24.761	114.279	876	137.945	47.947	185.892
31. avg.	25.099	46.580	33.076	21.782	0	24.532	125.970	742	151.811	49.070	200.881
30. sep.	27.487	53.138	33.789	25.466	0	24.410	136.804	527	164.818	48.752	213.570
31. okt.	24.737	36.639	37.893	26.657	0	25.371	126.559	589	151.886	49.180	201.066
30. nov.	26.495	51.776	34.115	25.772	0	26.873	138.536	592	165.623	50.602	216.225
31. dec.	26.448	50.308	34.172	27.168	0	27.328	138.976	490	165.914	47.971	213.885
2000 31. jan.	23.772	26.887	34.211	30.076	0	29.004	120.179	418	144.368	48.958	193.326
29. feb.	23.670	38.491	31.510	31.479	0	28.114	129.593	466	153.728	50.175	203.904
31. mar.	23.368	43.021	32.388	31.945	0	28.067	135.421	473	159.263	51.114	210.377
30. apr.	25.225	29.792	34.823	32.080	0	28.043	124.738	424	150.387	53.837	204.224
31. maj	23.705	50.278	38.270	30.537	0	28.351	147.437	489	171.630	52.969	224.600
						Druge finančne organizacije					
1991 31. dec.	35	26	0	19	157	42	244	-	279	2.732	3.011
1992 31. dec.	133	107	0	2	1.318	79	1.505	-	1.638	4.363	6.000
1993 31. dec.	219	168	0	1	4.110	572	4.850	-	5.069	4.853	9.922
1994 31. dec.	658	716	11.372	644	159	1.852	14.743	-	15.401	1.637	17.037
1995 31. dec.	759	1.796	15.262	6.088	172	4.496	27.814	-	28.573	673	29.245
1996 31. dec.	1.496	1.905	23.122	10.215	13	10.184	45.440	-	46.936	364	47.300
1997 31. dec.	3.272	4.922	9.634	29.511	0	41.273	85.340	81	88.693	0	88.693
1998 31. dec.	4.082	5.124	7.749	38.520	0	68.536	119.929	149	124.160	0	124.160
1999 31. dec.	5.139	7.783	4.108	46.430	0	88.830	147.151	137	152.426	517	152.943
1999 31. jul.	4.297	6.002	5.898	45.816	0	82.129	139.844	57	144.198	0	144.198
31. avg.	4.878	4.665	4.348	46.443	0	85.931	141.386	51	146.315	0	146.315
30. sep.	5.955	6.091	4.371	44.794	0	87.681	142.937	92	148.984	218	149.202
31. okt.	4.033	6.106	3.768	44.106	0	91.610	145.590	130	149.754	297	150.050
30. nov.	4.682	6.665	6.827	44.721	0	91.954	150.167	133	154.982	558	155.540
31. dec.	5.139	7.783	4.108	46.430	0	88.830	147.151	137	152.426	517	152.943
2000 31. jan.	4.872	5.817	6.331	47.476	0	90.136	149.760	120	154.752	513	155.265
29. feb.	6.074	5.335	5.444	48.829	0	91.887	151.496	103	157.672	855	158.527
31. mar.	4.444	5.557	5.736	48.182	0	93.283	152.759	83	157.285	854	158.139
30. apr.	5.011	6.134	5.879	47.357	0	94.201	153.571	114	158.696	941	159.637
31. maj	5.910	4.902	4.925	46.594	0	94.930	151.352	96	157.357	777	158.134

1.6. Obveznosti poslovnih bank do domačih nedenarnih sektorjev (nadaljevanje)

Mio tolarjev	Obveznosti									
	Tolarske vloge									
	Tolarske vpogledne vloge	Tolarske hranilne vloge	Tolarske vezane vloge					Skupaj	Tolarske omejene vloge	Skupaj
			1-30 dni	31-90 dni	91 dni-1 leto	Druge kratkoročne	Dolgoročne			
Stolpec	1	2	3	4	5	6	7	8=3+...+7	9	10=1+2+8+9
Koda										
					Skupaj					
1991 31. dec.	29.496	7.133	1.172	12.720	7.504	1.781	5.097	28.274	1.009	65.912
1992 31. dec.	53.844	20.382	15.306	32.641	18.245	6.604	11.485	84.280	1.241	159.747
1993 31. dec.	79.430	29.873	28.992	53.526	44.326	10.899	19.345	157.088	1.521	267.913
1994 31. dec.	115.894	41.893	45.879	109.992	82.784	408	38.358	277.421	4.263	439.472
1995 31. dec.	139.961	54.676	39.998	109.631	131.480	258	68.731	350.098	3.825	548.560
1996 31. dec.	163.327	65.159	43.433	166.437	133.857	13	106.869	450.608	3.122	682.216
1997 31. dec.	187.948	79.059	74.487	185.845	215.824	0	171.946	648.103	3.141	918.251
1998 31. dec.	233.202	99.660	105.398	215.258	262.107	0	247.046	829.809	4.204	1.166.875
1999 31. dec.	268.595	124.482	116.561	205.532	308.702	0	260.114	890.909	3.894	1.287.880
1999 31. jul.	264.447	120.272	107.372	211.321	276.763	0	244.560	840.016	5.053	1.229.788
31. avg.	256.910	120.386	113.263	211.585	281.510	0	248.764	855.122	4.517	1.236.934
30. sep.	261.545	122.843	114.687	211.255	291.889	0	252.245	870.075	4.196	1.258.659
31. okt.	257.390	121.576	104.511	217.989	291.893	0	258.440	872.833	4.552	1.256.350
30. nov.	260.227	125.909	121.129	210.275	296.195	0	260.589	888.188	3.558	1.277.883
31. dec.	268.595	124.482	116.561	205.532	308.702	0	260.114	890.909	3.894	1.287.880
2000 31. jan.	266.287	130.214	83.610	208.660	324.983	0	261.850	879.103	3.598	1.279.202
29. feb.	253.945	139.593	95.133	216.088	329.303	0	252.207	892.732	3.521	1.289.790
31. mar.	250.317	140.998	101.408	224.668	324.767	0	256.447	907.290	3.589	1.302.193
30. apr.	272.506	145.351	89.961	222.371	315.931	0	258.970	887.233	3.487	1.308.577
31. maj	259.376	144.133	106.594	229.991	315.932	0	260.499	913.016	4.147	1.320.673
					Podjetja in drugi komitenti					
1991 31. dec.	13.730	-	938	3.943	5.364	1.372	4.022	15.639	956	30.325
1992 31. dec.	24.794	-	4.244	19.458	13.651	4.042	7.894	49.289	1.111	75.194
1993 31. dec.	36.041	-	9.104	30.990	33.017	5.740	11.574	90.425	1.349	127.815
1994 31. dec.	49.491	-	14.115	46.875	52.290	79	20.308	133.667	3.792	186.950
1995 31. dec.	58.836	-	12.543	46.785	70.020	87	38.014	167.448	3.672	229.957
1996 31. dec.	70.223	-	18.440	70.439	65.998	0	54.810	209.687	2.858	282.767
1997 31. dec.	86.218	-	29.629	65.938	84.241	0	72.685	252.493	2.879	341.590
1998 31. dec.	102.931	-	43.214	72.396	80.656	0	90.437	286.704	3.870	393.505
1999 31. dec.	109.544	-	39.744	65.311	97.452	0	75.931	278.438	3.169	391.151
1999 31. jul.	108.155	-	44.223	76.867	95.747	0	74.505	291.342	3.761	403.258
31. avg.	101.128	-	43.659	75.508	95.189	0	74.494	288.851	3.574	393.553
30. sep.	99.838	-	37.188	76.344	98.337	0	75.311	287.180	3.456	390.475
31. okt.	101.855	-	43.205	77.641	94.972	0	75.523	291.341	3.746	396.942
30. nov.	101.171	-	44.235	67.991	93.860	0	75.900	281.986	2.734	385.891
31. dec.	109.544	-	39.744	65.311	97.452	0	75.931	278.438	3.169	391.151
2000 31. jan.	109.195	-	32.290	61.123	99.080	0	74.707	267.200	2.965	379.360
29. feb.	93.693	-	32.786	67.035	98.121	0	71.344	269.286	2.814	365.793
31. mar.	91.515	-	34.404	72.642	91.943	0	73.825	272.814	2.843	367.172
30. apr.	105.277	-	35.528	70.891	86.613	0	74.505	267.537	2.767	375.581
31. maj	93.985	-	33.439	72.980	85.226	0	73.932	265.576	3.389	362.950
					Prebivalstvo					
1991 31. dec.	5.359	7.133	41	7.805	1.229	-	286	9.360	2	21.854
1992 31. dec.	14.375	20.382	66	4.296	2.984	-	1.776	9.122	15	43.894
1993 31. dec.	20.728	29.873	34	7.822	5.894	-	3.554	17.305	52	67.957
1994 31. dec.	34.661	41.893	5.912	30.032	22.407	-	11.323	69.674	54	146.283
1995 31. dec.	45.263	54.676	5.227	31.942	34.188	-	17.930	89.287	59	189.285
1996 31. dec.	57.198	65.159	6.797	49.362	44.782	-	29.531	130.472	5	252.833
1997 31. dec.	65.141	79.059	9.551	88.228	76.714	-	43.950	218.442	23	362.665
1998 31. dec.	89.061	99.660	15.339	101.992	112.987	-	63.724	294.042	50	482.814
1999 31. dec.	127.463	124.482	18.725	101.941	137.652	-	68.026	326.345	99	578.389
1999 31. jul.	129.205	120.272	18.367	99.491	113.527	-	63.165	294.550	360	544.388
31. avg.	125.805	120.386	18.360	98.653	118.095	-	63.807	298.915	149	545.255
30. sep.	128.265	122.843	18.270	96.751	123.291	-	64.843	303.154	119	554.381
31. okt.	126.764	121.576	18.561	98.687	126.158	-	65.936	309.342	87	557.768
30. nov.	127.880	125.909	18.454	101.341	131.842	-	65.862	317.499	99	571.388
31. dec.	127.463	124.482	18.725	101.941	137.652	-	68.026	326.345	99	578.389
2000 31. jan.	128.448	130.214	18.616	106.995	148.351	-	68.002	341.965	95	600.721
29. feb.	130.509	139.593	18.522	112.100	150.874	-	60.862	342.357	138	612.597
31. mar.	130.989	140.998	18.425	113.901	152.697	-	61.273	346.296	190	618.474
30. apr.	136.993	145.351	18.507	110.777	149.881	-	62.222	341.387	183	623.913
31. maj	135.777	144.133	17.975	113.817	153.575	-	63.286	348.652	173	628.735

1.6. Obveznosti poslovnih bank do domačih nedenarnih sektorjev (nadaljevanje)

Obveznosti							
Obveznosti v tuji valuti							Skupaj
Vpogledne vloge v tuji valuti	Hranilne vloge v tuji valuti	Vezane vloge v tuji valuti		Skupaj	Omejene vloge v tuji valuti itd.	Skupaj	
		Kratkoročne	Dolgoročne				
11	12	13	14	15=13+14	16	17=11+12+15+16	18=10+17
				Skupaj			
7.376	30.031	2.611	15.202	17.812	7.962	63.181	129.093
25.784	36.296	28.594	25.829	54.423	11.704	128.207	287.955
40.068	39.989	63.870	47.872	111.742	18.512	210.311	478.224
49.912	55.231	87.428	41.054	128.482	11.831	245.455	684.927
64.145	85.335	111.633	53.333	164.966	10.977	325.422	873.982
68.188	115.019	149.559	33.437	182.996	68.833	435.035	1.117.251
65.975	117.202	167.933	34.679	202.612	71.734	457.522	1.375.773
66.048	126.572	181.786	39.443	221.228	59.499	473.348	1.640.223
96.799	142.907	201.671	45.954	247.625	57.280	544.612	1.832.492
75.297	142.919	186.395	40.694	227.088	65.326	510.630	1.740.418
76.220	143.549	192.363	41.385	233.749	67.014	520.532	1.757.466
88.609	142.215	195.884	42.231	238.114	65.393	534.331	1.792.990
91.192	143.555	195.944	43.061	239.005	65.610	539.362	1.795.712
95.888	141.428	201.384	44.600	245.984	66.654	549.953	1.827.836
96.799	142.907	201.671	45.954	247.625	57.280	544.612	1.832.492
101.266	140.186	216.159	48.168	264.327	66.241	572.019	1.851.221
104.774	141.885	221.415	50.954	272.368	67.647	586.674	1.876.464
104.440	142.090	229.110	54.156	283.266	66.469	596.265	1.898.458
111.926	149.620	226.365	57.390	283.756	68.288	613.590	1.922.168
112.331	145.198	237.559	59.118	296.677	72.743	626.948	1.947.621
				Podjetja in drugi komitenti			
1.051	-	0	0	0	7.956	9.007	39.332
3.785	-	247	95	342	11.633	15.759	90.953
4.327	-	3.676	149	3.825	18.512	26.663	154.479
5.739	-	934	249	1.183	11.831	18.753	205.702
4.016	-	505	166	671	10.977	15.664	245.620
5.706	-	347	116	463	18.207	24.377	307.144
5.065	-	541	63	605	18.879	24.549	366.139
4.324	-	957	3	960	14.251	19.535	413.040
27.097	-	4.003	6	4.009	9.839	40.945	432.096
4.889	-	835	0	835	17.644	23.368	426.626
5.864	-	617	0	617	18.212	24.694	418.246
18.379	-	2.345	7	2.352	17.054	37.785	428.260
20.618	-	2.868	5	2.873	16.913	40.404	437.346
25.607	-	3.588	0	3.588	16.544	45.739	431.630
27.097	-	4.003	6	4.009	9.839	40.945	432.096
31.614	-	5.801	6	5.807	17.820	55.242	434.602
34.249	-	6.773	7	6.780	18.037	59.065	424.858
33.710	-	7.582	7	7.589	15.973	57.271	424.443
36.679	-	8.576	7	8.583	15.157	60.418	436.000
39.270	-	9.970	7	9.977	20.731	69.977	432.927
				Prebivalstvo			
6.298	30.031	2.611	12.470	15.081	6	51.416	73.271
21.935	36.296	28.347	21.372	49.719	72	108.022	151.916
35.619	39.989	60.195	42.869	103.064	-	178.673	246.630
44.002	55.231	86.494	39.168	125.662	-	224.895	371.178
59.927	85.335	111.127	52.494	163.622	-	308.884	498.169
62.248	115.019	149.200	32.957	182.158	-	359.424	612.257
60.673	117.202	167.378	34.615	201.994	-	379.869	742.533
61.476	126.572	180.813	39.440	220.252	-	408.301	891.114
68.659	142.907	197.665	45.947	243.612	-	455.179	1.033.568
70.149	142.919	185.552	40.694	226.246	-	439.314	983.702
70.095	143.549	191.739	41.385	233.124	-	446.768	992.023
69.603	142.215	193.533	42.224	235.757	-	447.576	1.001.957
69.802	143.555	193.068	43.056	236.124	-	449.481	1.007.249
69.244	141.428	197.782	44.599	242.381	-	453.054	1.024.441
68.659	142.907	197.665	45.947	243.612	-	455.179	1.033.568
68.605	140.186	210.355	48.161	258.516	-	467.307	1.068.029
69.220	141.885	214.627	50.847	265.474	-	476.579	1.089.175
69.469	142.090	221.522	53.945	275.467	-	487.025	1.105.499
73.808	149.620	217.787	57.179	274.965	-	498.394	1.122.307
71.577	145.198	227.546	58.905	286.451	-	503.225	1.131.960

1.7. Terjatve poslovnih bank do tujine

Mio tolarjev		Terjatve do tujine														
		Tolarske terjatve					Terjatve v tuji valuti									Skupaj
		Tolarske terjatve do bank			Tolarske terjatve do nedenarnih sektorjev	Skupaj	Terjatve do bank v tuji valuti				Skupaj	Vrednostni papirji v tuji valuti	Terjatve do nedenar. sektor. v tuji valuti	Druge terjatve v tuji valuti	Skupaj	
		Vloge	Kratkoročna posojila	Skupaj			Gotovina in vloge	Posojila		Skupaj						
								Kratkoročna	Dolgoročna							
	Stolpec	1	2	3=1+2	4	5=3+4	6	7	8	9=7+8	10=6+9	11	12	13	14=10+...+13	15=5+14
	Koda															
1994	31. dec.	12.591	227	12.818	25	12.843	156.597	16.981	9.391	26.372	182.970	13.539	29.965	51.732	278.206	291.049
1995	31. dec.	4	420	424	141	564	193.114	14.855	10.720	25.575	218.689	19.601	32.821	30.074	301.185	301.750
1996	31. dec.	0	150	150	106	256	252.458	16.910	12.221	29.132	281.590	20.218	31.969	31.141	364.918	365.174
1997	31. dec.	8.496	285	8.781	298	9.080	173.233	26.187	22.976	49.163	222.397	23.309	29.166	32.301	307.173	316.253
1998	31. dec.	0	441	441	497	939	177.168	25.216	24.220	49.437	226.604	31.520	30.814	32.969	321.908	322.847
1999	31. dec.	3.849	788	4.637	328	4.964	184.796	27.855	24.584	52.439	237.235	34.289	37.034	34.520	343.077	348.042
1997	31. dec.	8.496	285	8.781	298	9.080	173.233	26.187	22.976	49.163	222.397	23.309	29.166	32.301	307.173	316.253
1998	31. jan.	11.326	245	11.571	317	11.888	167.167	24.624	23.569	48.194	215.361	25.283	36.607	32.293	309.544	321.432
	28. feb.	12.591	210	12.801	344	13.145	169.355	24.911	22.891	47.802	217.157	24.885	28.943	32.320	303.304	316.449
	31. mar.	14.057	132	14.189	315	14.504	161.456	24.512	23.019	47.531	208.987	25.469	29.259	32.215	295.929	310.433
	30. apr.	12.734	267	13.001	313	13.314	160.417	24.524	22.891	47.415	207.832	26.265	28.861	32.038	294.995	308.310
	31.maj	15.892	538	16.430	278	16.708	142.109	24.387	22.689	47.076	189.185	25.065	27.453	31.985	273.689	290.397
	30. jun.	3.937	221	4.158	304	4.462	148.200	22.316	23.639	45.956	194.156	24.047	27.672	32.076	277.952	282.414
	31. jul.	2.827	379	3.206	277	3.483	157.575	25.364	23.755	49.119	206.694	25.580	27.080	32.241	291.596	295.078
	31. avg.	12.743	385	13.128	298	13.426	160.604	25.328	24.490	49.817	210.422	26.902	28.465	32.298	298.086	311.512
	30. sep.	9.920	239	10.159	259	10.418	155.358	24.253	24.051	48.304	203.663	31.166	29.421	32.326	296.575	306.993
	31. okt.	0	235	235	334	569	140.510	24.875	23.521	48.396	188.906	31.592	29.462	32.487	282.447	283.016
	30. nov.	0	101	101	365	465	162.133	25.039	24.103	49.142	211.275	32.311	30.596	32.738	306.920	307.385
	31. dec.	0	441	441	497	939	177.168	25.216	24.220	49.437	226.604	31.520	30.814	32.969	321.908	322.847
1999	31. jan.	0	389	389	397	786	167.837	23.929	24.343	48.272	216.109	30.870	30.734	33.033	310.746	311.532
	28. feb.	7.961	391	8.352	385	8.737	170.470	24.169	24.072	48.242	218.712	37.823	31.849	33.159	321.544	330.281
	31. mar.	6.094	411	6.504	378	6.882	138.056	26.667	24.349	51.015	189.071	39.215	32.158	33.315	293.759	300.641
	30. apr.	1.625	436	2.061	333	2.394	147.420	25.417	24.065	49.482	196.902	35.561	34.233	33.437	300.133	302.528
	31.maj	1.640	466	2.106	306	2.413	163.749	25.091	24.164	49.255	213.004	37.134	35.326	33.752	319.217	321.629
	30. jun.	779	311	1.090	475	1.565	185.912	26.850	24.176	51.027	236.939	36.912	36.957	34.045	344.852	346.417
	31. jul.	1.765	363	2.128	405	2.534	185.485	27.924	23.950	51.874	237.359	34.110	37.503	34.299	343.271	345.805
	31. avg.	7.483	628	8.111	496	8.607	201.775	28.777	24.049	52.826	254.601	34.708	38.215	34.448	361.971	370.578
	30. sep.	9.441	737	10.178	397	10.575	203.777	28.460	24.382	52.842	256.619	35.129	37.653	34.404	363.806	374.381
	31. okt.	5.307	728	6.035	425	6.460	205.297	28.204	24.357	52.561	257.858	34.611	38.309	34.382	365.159	371.620
	30. nov.	3.740	758	4.498	381	4.879	193.754	27.373	24.583	51.956	245.710	34.126	38.960	34.430	353.226	358.105
	31. dec.	3.849	788	4.637	328	4.964	184.796	27.855	24.584	52.439	237.235	34.289	37.034	34.520	343.077	348.042
2000	31. jan.	3.872	704	4.576	414	4.990	187.497	28.388	24.685	53.074	240.571	34.925	37.846	34.726	348.068	353.057
	29. feb.	2.803	761	3.565	259	3.823	203.718	28.516	24.990	53.506	257.224	35.803	38.511	35.021	366.559	370.382
	31. mar.	1.615	3.253	4.868	161	5.029	204.308	29.329	25.503	54.832	259.140	36.121	38.759	35.295	369.315	374.344
	30. apr.	18.297	955	19.252	205	19.457	209.154	30.391	25.996	56.387	265.540	37.219	40.275	35.514	378.549	398.006
	31.maj	12.207	257	12.464	266	12.730	226.305	30.519	26.065	56.584	282.889	37.421	39.011	35.727	395.049	407.778

1.8. Obveznosti poslovnih bank do tujine

Mio tolarjev		Obveznosti do tujine										
		Tolarske obveznosti			Obveznosti v tuji valuti							Skupaj
					Obveznosti do bank v tuji valuti					Obveznosti do nedenarnih sektorjev v tuji valuti	Skupaj	
		Vloge in posojila bank v tolarjih	Tolarske obveznosti do nedenarnih sektorjev	Skupaj	Vloge	Posojila		Skupaj	Skupaj			
						Kratkoročna	Dolgoročna					
	Stolpec	1	2	3=1+2	4	5	6	7=5+6	8=4+7	9	10=8+9	11=3+10
	Koda											
1994	31. dec.	54	2.032	2.086	6.170	4.664	117.725	122.389	128.558	28.508	157.066	159.153
1995	31. dec.	216	1.759	1.975	2.434	4.288	139.972	144.259	146.693	38.201	184.894	186.869
1996	31. dec.	958	2.918	3.876	17.557	3.127	134.593	137.721	155.277	47.205	202.483	206.358
1997	31. dec.	401	3.762	4.162	18.914	1.572	129.230	130.801	149.716	52.416	202.132	206.294
1998	31. dec.	386	4.240	4.626	27.773	1.573	129.285	130.857	158.631	51.716	210.347	214.973
1999	31. dec.	3.698	6.538	10.236	22.851	2.892	182.206	185.098	207.948	48.292	256.240	266.476
1997	31. dec.	401	3.762	4.162	18.914	1.572	129.230	130.801	149.716	52.416	202.132	206.294
1998	31. jan.	349	3.669	4.018	7.990	79	136.133	136.212	144.202	52.062	196.264	200.282
	28. feb.	330	3.839	4.169	8.159	75	126.897	126.972	135.131	55.970	191.101	195.270
	31. mar.	437	3.743	4.180	8.206	108	126.375	126.483	134.689	52.787	187.476	191.656
	30. apr.	277	3.872	4.149	7.975	96	125.512	125.608	133.583	51.775	185.358	189.508
	31.maj	314	4.238	4.551	7.406	104	120.935	121.039	128.445	52.608	181.053	185.604
	30. jun.	376	4.962	5.338	8.415	82	130.745	130.827	139.242	52.916	192.158	197.496
	31. jul.	497	4.538	5.034	7.700	109	131.506	131.615	139.315	49.752	189.067	194.102
	31. avg.	441	4.156	4.596	7.939	69	133.046	133.115	141.054	50.588	191.642	196.238
	30. sep.	339	3.935	4.274	8.162	74	134.000	134.073	142.235	49.839	192.074	196.349
	31. okt.	266	4.199	4.465	7.688	138	133.428	133.566	141.254	50.620	191.874	196.340
	30. nov.	275	4.161	4.436	7.948	74	127.621	127.695	135.642	51.315	186.957	191.393
	31. dec.	386	4.240	4.626	27.773	1.573	129.285	130.857	158.631	51.716	210.347	214.973
1999	31. jan.	281	4.184	4.465	7.893	68	128.891	128.958	136.851	52.662	189.513	193.978
	28. feb.	291	4.221	4.512	9.220	58	130.932	130.990	140.210	53.906	194.117	198.629
	31. mar.	1.469	4.139	5.607	10.352	62	133.016	133.078	143.430	51.746	195.176	200.783
	30. apr.	4.093	4.005	8.098	13.280	60	136.300	136.360	149.640	49.562	199.202	207.300
	31.maj	1.037	4.177	5.214	14.632	59	152.581	152.640	167.272	48.869	216.141	221.355
	30. jun.	1.566	12.282	13.848	17.048	108	167.304	167.412	184.460	45.705	230.165	244.013
	31. jul.	1.666	6.822	8.487	14.886	306	176.998	177.304	192.190	45.307	237.496	245.984
	31. avg.	2.282	6.829	9.111	15.068	303	179.859	180.162	195.231	46.945	242.175	251.287
	30. sep.	3.614	6.808	10.423	15.216	315	178.538	178.853	194.069	46.330	240.399	250.822
	31. okt.	3.107	6.438	9.545	14.849	308	180.606	180.914	195.763	47.350	243.113	252.658
	30. nov.	4.087	6.771	10.858	18.330	338	179.251	179.589	197.919	47.563	245.482	256.340
	31. dec.	3.698	6.538	10.236	22.851	2.892	182.206	185.098	207.948	48.292	256.240	266.476
2000	31. jan.	5.133	6.879	12.012	20.221	317	184.933	185.250	205.471	48.519	253.991	266.003
	29. feb.	5.734	6.819	12.553	19.116	380	188.091	188.471	207.587	49.977	257.564	270.117
	31. mar.	7.156	7.258	14.414	20.317	507	192.745	193.252	213.569	50.985	264.554	278.968
	30. apr.	7.637	6.743	14.380	21.981	713	201.376	202.090	224.071	51.476	275.547	289.927
	31.maj	10.290	7.002	17.292	23.276	1.101	201.020	202.121	225.397	50.708	276.105	293.398

1.9. Desetdnevna bilanca Banke Slovenije

Mio tolarjev	Aktiva												
	Mednarodne denarne rezerve						Ostale terjatve do tujine (neto)	Posojila bankam					Skupaj
	Zlato	Rezervna pozicija pri MDR	SDR	Tuja gotovina in vloge v tujini	Tuji vrednostni papirji	Skupaj		Likvidnostna	Lombardna	Reodkup	Ostalo	Skupaj	
Stolpec	1	2	3	4	5	6=1+...+5	7	8	9	10	11	12=8+...+11	10
Koda													
31.12.1998	15	10.544	38	254.089	321.861	586.548	7.379	0	0	3.454	455	3.909	597.835
10.01.1999	15	10.544	38	263.559	312.528	586.685	8.188	0	0	4.127	438	4.565	599.438
20.01.1999	15	10.544	38	270.802	304.920	586.319	8.188	0	0	3.314	435	3.749	598.257
31.01.1999	15	11.117	39	259.793	316.889	587.851	8.514	7.500	1.248	3.319	426	12.493	608.859
10.02.1999	15	15.842	101	259.786	308.698	584.442	8.512	0	1.046	6.979	433	8.458	601.413
20.02.1999	15	15.842	47	244.265	316.285	576.455	8.517	0	1.535	10.592	454	12.581	597.553
28.02.1999	15	16.095	49	238.478	326.437	581.074	8.817	400	818	20.295	440	21.953	611.845
10.03.1999	15	16.095	49	231.035	332.871	580.067	8.824	0	0	18.014	451	18.464	607.355
20.03.1999	15	16.095	49	285.166	357.275	658.600	8.825	0	0	14.454	439	14.893	682.318
31.03.1999	15	16.532	51	305.354	359.371	681.323	9.113	7.400	1.060	11.019	438	19.917	710.352
10.04.1999	16	16.532	51	288.871	369.959	675.429	9.104	0	1.338	13.260	439	15.037	699.570
20.04.1999	16	16.532	51	281.913	374.918	673.430	9.091	4.600	1.904	24.720	444	31.668	714.189
30.04.1999	16	16.691	51	258.933	400.625	676.315	9.257	2.500	388	24.047	446	27.382	712.954
10.05.1999	16	16.689	115	225.363	425.368	667.552	9.254	2.627	68	26.799	445	29.940	706.747
20.05.1999	16	16.689	115	224.844	411.011	652.676	9.248	1.797	176	21.897	509	24.378	686.302
31.05.1999	16	16.937	117	213.711	416.684	647.465	9.422	5.500	245	23.522	519	29.786	686.673
10.06.1999	16	18.914	117	203.931	411.257	634.235	9.431	0	0	18.023	518	18.541	662.206
20.06.1999	16	18.914	117	186.811	415.423	621.281	9.395	1.500	0	13.318	527	15.344	646.020
30.06.1999	16	19.203	119	185.006	416.917	621.261	9.558	11.921	153	10.931	462	23.466	654.285
10.07.1999	16	19.203	119	197.961	400.676	617.976	9.574	343	187	23.128	436	24.094	651.644
20.07.1999	16	19.203	119	190.788	397.907	608.033	9.562	0	0	25.000	481	25.481	643.076
31.07.1999	16	19.146	119	188.969	393.489	601.740	9.314	1.000	0	31.498	450	32.948	644.002
10.08.1999	16	19.921	119	167.482	402.120	589.658	9.314	0	0	29.649	439	30.089	629.060
20.08.1999	16	19.921	119	187.800	380.261	588.117	9.396	250	0	30.834	443	31.527	629.040
31.08.1999	16	20.617	203	176.670	396.510	594.015	9.631	2.500	0	33.489	439	36.427	640.074
10.09.1999	16	20.617	203	170.033	403.059	593.928	9.556	0	0	25.581	431	26.011	629.495
20.09.1999	16	20.099	203	171.585	399.779	591.682	9.933	500	0	28.015	435	28.950	630.566
30.09.1999	16	20.737	204	157.925	407.152	586.033	9.870	1.000	958	25.541	438	27.936	623.840
10.10.1999	18	20.738	204	158.322	408.535	587.817	9.525	1.000	0	27.145	444	28.589	625.931
20.10.1999	18	20.738	204	152.678	416.908	590.545	9.500	0	0	26.008	441	26.449	626.494
31.10.1999	18	20.819	205	154.704	415.157	590.903	9.622	2.500	0	24.812	465	27.777	628.302
10.11.1999	18	20.819	360	158.233	417.907	597.337	9.627	0	0	26.031	449	26.480	633.444
20.11.1999	18	20.819	304	182.660	399.244	603.045	9.656	0	0	19.910	455	20.365	633.065
30.11.1999	18	21.370	311	168.736	425.405	615.840	9.892	1.500	618	17.470	454	20.043	645.775
10.12.1999	18	21.370	311	171.240	426.476	619.415	9.889	0	0	16.373	475	16.848	646.151
20.12.1999	18	21.152	311	170.725	426.488	618.695	9.975	0	0	18.634	498	19.132	647.801
31.12.1999	18	21.174	316	167.229	430.803	619.540	10.099	2.065	859	22.397	501	25.823	655.463
10.01.2000	18	21.174	316	167.917	430.271	619.697	10.905	1.800	0	27.356	461	29.618	660.219
20.01.2000	18	21.174	316	174.340	416.147	611.995	11.011	0	0	28.581	458	29.039	652.045
31.01.2000	18	21.362	318	168.981	424.631	615.310	11.285	4.947	1.274	25.875	464	32.559	659.154
10.02.2000	18	21.362	319	147.407	446.551	615.657	11.338	0	0	23.925	454	24.380	651.375
20.02.2000	18	21.362	435	138.631	451.206	611.653	11.366	1.800	0	25.680	452	27.932	650.950
29.02.2000	18	21.732	441	142.008	456.855	621.055	11.592	1.900	273	30.234	460	32.867	665.514
10.03.2000	18	21.309	441	162.337	436.057	620.163	11.591	0	0	30.523	464	30.987	662.741
20.03.2000	18	21.017	441	147.588	439.796	608.860	11.530	0	0	33.678	593	34.271	654.661
31.03.2000	19	21.870	452	221.583	448.895	692.819	7.689	850	0	35.642	570	37.062	737.570
10.04.2000	19	21.869	452	225.095	441.709	689.144	11.809	0	0	41.679	578	42.257	743.211
20.04.2000	19	21.869	452	222.501	440.455	685.296	11.845	0	0	41.096	589	41.685	738.827
30.04.2000	19	22.726	470	224.598	449.880	697.692	12.561	0	2.399	45.076	591	48.066	758.318
10.05.2000	19	22.728	470	227.843	432.414	683.473	12.521	0	501	39.572	582	40.654	736.648
20.05.2000	19	22.728	598	227.663	428.772	679.780	12.646	500	2.169	38.563	583	41.815	734.241
31.05.2000	19	20.682	582	215.366	428.949	665.597	12.250	318	732	39.959	487	41.559	719.342
10.06.2000	19	20.682	582	223.655	426.287	671.225	12.006	0	0	29.119	470	29.589	712.820
20.06.2000	19	20.682	582	211.415	436.420	669.118	12.284	0	0	21.243	485	21.728	703.130
30.06.2000	20	20.682	582	193.782	456.546	671.612	12.203	1.580	0	31.029	449	33.057	716.872

Mio tolarjev	Pasiva											
	Primarni denar				Domače obveznosti v tuji valuti							
	Izdani bankovci	ŽR in obvez. rezerva bank	Druge vpogledne vloge	Skupaj	Blagajniški zapisi v tuji valuti	Vloge države v tuji valuti	Drugo	Skupaj	Vezane vloge države	Blagajniški zapisi v tolarjih	Neto ostala pasiva	Skupaj
Stolpec	1	2	3	4=1+2+3	5	6	7	8=5+6+7	9	10	11	12
Koda												
31.12.1998	104.667	62.863	5.856	173.387	282.379	16.177	0	298.556	0	80.103	45.789	597.835
10.01.1999	102.386	62.863	5.856	171.106	284.233	16.088	0	300.321	0	84.039	43.972	599.438
20.01.1999	100.381	62.863	5.856	169.100	284.231	16.097	0	300.328	0	89.511	39.317	598.257
31.01.1999	101.399	56.156	6.197	163.751	281.914	16.159	0	298.073	0	96.871	50.163	608.859
10.02.1999	97.038	56.986	6.403	160.427	281.718	12.389	0	294.107	0	91.327	55.553	601.413
20.02.1999	97.551	56.986	6.403	160.940	276.013	12.496	0	288.510	0	89.269	58.835	597.553
28.02.1999	103.425	67.809	6.745	177.979	276.393	12.761	0	289.155	0	90.662	54.049	611.845
10.03.1999	102.701	67.809	6.745	177.255	276.431	12.522	0	288.953	16.000	92.887	32.260	607.355
20.03.1999	102.582	67.809	6.745	177.136	277.405	87.815	0	365.219	3.000	93.161	43.801	682.318
31.03.1999	105.616	59.424	6.961	172.001	288.751	87.616	0	376.368	0	100.327	61.657	710.352
10.04.1999	106.998	59.424	6.961	173.382	283.297	86.798	0	370.095	0	95.127	60.966	699.570
20.04.1999	109.635	59.424	6.961	176.019	284.825	87.606	0	372.431	0	91.610	74.128	714.189
30.04.1999	111.324	64.199	6.189	181.712	286.173	87.762	0	373.935	0	91.480	65.828	712.954
10.05.1999	111.264	64.199	6.189	181.652	287.864	86.878	0	374.742	7.000	89.680	53.673	706.747
20.05.1999	113.087	64.199	6.189	183.475	282.332	86.431	0	368.763	10.000	77.044	47.020	686.302
31.05.1999	110.733	58.244	6.446	175.422	283.636	68.365	0	352.001	0	78.938	80.312	686.673
10.06.1999	109.057	58.244	6.446	173.746	282.770	55.921	0	338.691	0	68.285	81.483	662.206
20.06.1999	110.642	58.244	6.446	175.331	284.245	50.909	0	335.154	0	62.105	73.430	646.020
30.06.1999	118.184	63.015	7.046	188.244	285.942	50.985	0	336.927	0	56.648	72.466	654.285
10.07.1999	119.823	63.015	7.046	189.883	288.124	41.817	0	329.941	0	57.608	74.211	651.644
20.07.1999	117.501	63.015	7.046	187.561	289.080	36.066	0	325.146	0	56.123	74.246	643.076
31.07.1999	115.655	69.829	6.088	191.572	291.772	35.728	0	327.500	0	54.151	70.779	644.002
10.08.1999	113.321	69.829	6.088	189.238	283.552	32.162	0	315.714	0	59.931	64.177	629.060
20.08.1999	110.737	69.829	6.088	186.654	284.680	30.728	0	315.407	0	68.650	58.328	629.040
31.08.1999	111.110	73.569	7.419	192.099	285.043	31.092	0	316.135	18.000	57.820	56.019	640.074
10.09.1999	112.719	60.806	7.559	181.084	285.650	30.140	0	315.790	8.000	57.392	67.230	629.495
20.09.1999	111.389	65.731	8.007	185.126	285.537	29.402	0	314.938	0	56.726	73.775	630.566
30.09.1999	115.985	71.092	7.449	194.527	279.474	28.695	0	308.168	6.000	47.814	67.331	623.840
10.10.1999	116.164	68.230	6.868	191.262	281.787	28.001	0	309.788	6.000	50.463	68.419	625.931
20.10.1999	112.762	62.388	7.282	182.431	285.147	27.543	0	312.690	0	57.706	73.667	626.494
31.10.1999	120.688	68.064	6.349	195.101	283.906	27.577	0	311.483	0	46.188	75.530	628.302
10.11.1999	111.964	66.977	6.973	185.913	291.492	26.378	0	317.870	7.000	52.263	70.397	633.444
20.11.1999	114.298	59.570	7.287	181.156	297.732	26.174	0	323.906	0	52.837	75.166	633.065
30.11.1999	117.031	67.465	7.157	191.653	304.375	26.117	0	330.492	4.000	42.093	77.536	645.775
10.12.1999	119.644	65.760	7.293	192.697	306.924	27.035	75	334.034	0	38.104	81.316	646.151
20.12.1999	122.178	70.670	7.962	200.811	308.969	24.815	75	333.859	0	30.156	82.975	647.801
31.12.1999	142.489	61.253	6.152	209.893	310.388	23.946	0	334.334	0	27.371	83.865	655.463
10.01.2000	124.504	69.319	6.716	200.539	320.324	22.814	0	343.138	0	32.852	83.690	660.219
20.01.2000	118.333	61.895	7.574	187.802	321.742	22.372	0	344.115	0	36.683	83.446	652.045
31.01.2000	119.932	68.788	7.231	195.952	324.710	22.238	0	346.948	0	28.390	87.864	659.154
10.02.2000	117.634	60.585	7.173	185.392	326.833	18.032	0	344.865	0	32.083	89.036	651.375
20.02.2000	118.119	60.881	7.393	186.393	324.532	20.374	0	344.906	0	32.254	87.397	650.950
29.02.2000	118.524	66.135	6.569	191.228	329.396	20.984	0	350.380	4.000	30.609	89.297	665.514
10.03.2000	117.761	63.401	6.499	187.660	338.450	20.902	0	359.352	0	22.490	93.238	662.741
20.03.2000	115.966	67.379	7.014	190.359	333.305	17.144	0	350.449	0	20.484	93.370	654.661
31.03.2000	120.736	60.368	6.498	187.602	336.185	95.212	0	431.397	6.000	18.625	93.945	737.570
10.04.2000	116.583	68.255	6.922	191.760	336.082	96.025	0	432.108	0	18.625	100.718	743.211
20.04.2000	119.787	65.681	7.427	192.895	331.360	96.249	0	427.609	0	16.363	101.959	738.827
30.04.2000	127.751	64.881	6.982	199.615	334.551	87.097	0	421.648	0	16.363	120.692	758.318
10.05.2000	119.288	65.011	6.910	191.208	332.089	86.568	0	418.657	0	17.413	109.370	736.648
20.05.2000	120.831	63.962	7.305	192.097	328.452	85.985	0	414.438	0	17.103	110.604	734.241
31.05.2000	120.933	70.318	7.319	198.570	325.646	78.669	0	404.315	0	11.843	104.614	719.342
10.06.2000	121.679	67.082	7.415	196.176	330.904	69.807	12	400.724	0	11.243	104.678	712.820
20.06.2000	118.980	66.185	7.964	193.129	331.647	60.930	12	392.590	0	7.471	109.940	703.130
30.06.2000	128.271	71.390	8.194	207.855	332.063	59.289	12	391.365	0	7.772	109.880	716.872

2.1. Obrestne mere Banke Slovenije

		Eskontna mera	Lombardna mera	Obrestna mera obvezne rezerve	Zakonska zamudna obrestna mera	Repo	Redno kratkoročno posojilo	Likvidnostna posojila	
								Čez noč	Izhod v sili
		n	n	n	n	n	n	n	n
	Stolpec	1	2	3	4	5	6	7	8
	Koda								
1993		20,33	21,33	1,00	55,31	-	-	34,41	-
1994		16,00	17,00	1,00	48,53	-	...	25,71	-
1995		11,50	12,50	1,00	31,54	...	11,35	11,72	...
1996		10,00	11,00	1,00	27,76	14,34	11,42	11,67	27,76
1997		10,00	11,00	1,00	26,84	13,38	10,00	10,50	26,84
1998		10,00	11,00	1,00	26,55	10,64	10,00	10,50	26,55
1999		8,00	9,00	1,00	20,68	8,60	10,00	8,42	20,68
1998	nov.	10,00	11,00	1,00	24,26	7,89	10,00	10,50	24,26
	dec.	10,00	11,00	1,00	24,05	8,55	10,00	10,50	24,05
1999	jan.	8,00	9,00	1,00	20,45	7,93	10,00	10,50	20,45
	feb.	8,00	9,00	1,00	21,12	8,65	10,00	10,50	21,12
	mar.	8,00	9,00	1,00	20,45	7,96	10,00	10,50	20,45
	apr.	8,00	9,00	1,00	19,38	11,59	10,00	9,00	19,38
	maj	8,00	9,00	1,00	19,21	9,10	10,00	8,00	19,21
	jun.	8,00	9,00	1,00	19,38	8,88	10,00	7,50	19,38
	jul.	8,00	9,00	1,00	19,21	8,72	10,00	7,50	19,21
	avg.	8,00	9,00	1,00	20,45	7,92	10,00	7,50	20,45
	sep.	8,00	9,00	1,00	21,95	7,99	10,00	7,50	21,95
	okt.	8,00	9,00	1,00	21,70	8,00	10,00	7,50	21,70
	nov.	8,00	9,00	1,00	21,95	8,09	10,00	7,50	21,95
	dec.	8,00	9,00	1,00	22,96	8,35	10,00	7,50	22,96
2000	jan.	8,00	9,00	1,00	22,98	8,07	10,00	7,50	22,98
	feb.	8,00	9,00	1,00	23,60	8,24	10,00	7,70	23,60
	mar.	8,00	9,00	1,00	22,98	8,74	10,00	7,70	22,98
	apr.	8,00	9,00	1,00	23,28	8,90	10,00	7,70	23,28
	maj	8,00	9,00	1,00	24,26	8,79	10,00	7,70	24,26
	jun.	9,00	10,00	1,00	25,08	9,89	10,00	8,20	25,08

2.2. Obrestne mere na denarnem trgu in revalorizacijske stopnje

		Medbančni denarni trg			Revalorizacijske stopnje					
		Med dnevom	Večerni trg	Skupaj	Temeljna obrestna mera TOM		Devizna klavzula			
							EUR		USD	
		n	n	n	mesečno	letna raven	mesečno	letna raven	mesečno	letna raven
	Stolpec	1	2	3	4	5	6	7	8	9
	Koda									
1993		39,5	38,5	39,1	1,7	22,38	1,9	24,9	2,5	33,6
1994		29,2	28,6	29,1	1,4	18,73	0,6	6,9	-0,3	-4,1
1995		12,3	12,0	12,2	0,7	8,19	0,6	7,6	0,0	-0,4
1996		14,0	13,8	14,0	0,8	9,70	0,3	3,5	1,0	12,3
1997		9,7	9,6	9,7	0,7	8,84	0,3	3,7	1,5	19,6
1998		7,5	7,4	7,5	0,7	8,51	0,2	2,1	-0,4	-4,7
1999		6,9	6,8	6,9	0,5	6,27	0,4	4,7	1,7	22,1
1998	nov.	5,7	5,7	5,7	0,5	6,26	0,8	9,8	3,9	60,0
	dec.	5,6	5,6	5,6	0,5	6,05	0,7	8,6	-1,0	-11,7
1999	jan.	5,6	5,6	5,6	0,5	6,05	0,2	2,3	2,9	40,0
	feb.	6,7	6,7	6,7	0,5	6,72	0,4	5,1	3,7	60,8
	mar.	6,3	6,2	6,3	0,5	6,05	0,5	5,7	3,3	46,6
	apr.	7,9	7,8	7,9	0,4	4,98	0,4	4,6	1,5	19,2
	maj	8,1	8,1	8,1	0,4	4,81	0,9	11,7	2,0	25,5
	jun.	6,6	6,4	6,6	0,4	4,98	0,9	11,1	2,2	30,5
	jul.	7,3	7,4	7,3	0,4	4,81	0,7	9,1	-2,4	-24,6
	avg.	7,0	6,7	6,9	0,5	6,05	0,4	5,2	2,8	37,6
	sep.	6,8	6,8	6,8	0,6	7,55	-0,1	-1,5	-1,1	-12,8
	okt.	6,7	6,6	6,7	0,6	7,30	-0,1	-0,8	0,9	11,2
	nov.	6,8	6,7	6,8	0,6	7,55	0,1	1,7	3,5	51,4
	dec.	6,8	6,9	6,9	0,7	8,56	0,3	3,1	1,1	14,2
2000	jan.	6,9	6,8	6,9	0,7	8,58	0,6	7,3	2,4	31,6
	feb.	7,1	7,1	7,1	0,7	9,20	0,8	11,3	2,8	41,1
	mar.	7,0	7,1	7,0	0,7	8,58	0,8	9,6	2,0	26,0
	apr.	7,6	7,5	7,5	0,7	8,88	0,6	7,6	6,1	105,5
	maj	8,1	8,0	8,1	0,8	9,86	0,6	7,0	-2,6	-26,6
	jun.	7,6	7,6	7,6	0,7	8,88	0,6	7,6	-1,0	-11,2

2.3. Obrestne mere blagajniških zapisov Banke Slovenije

		V tolarjih								Z nakupnim bonom	Dvodelni			V EUR						V USD					
		Število dni									Tolarski del		Devizni	Število dni						Število dni					
		2	7	12	14	30	60	270						60	90	120	180	270	360	60	90	120	180	270	360
		n	n	n	n	n	n	n		n	r	n	r	r	r	r	r	r	r	r	r	r	r	r	r
	Stolpec	1	2	3	4	5	7	8		9	10	11	12	13	14	15	16	17	18	19	20	21	22	23	24
	Koda																								
1993		24,57	31,75	29,50	34,22	-	-	-		-	...	...	...	6,67	6,79	6,92	-	-	-	...	...	...	-	-	-
1994		20,02	25,96	26,63	28,33	-	...	-		...	6,00	25,96	5,25	5,16	5,28	5,41	...	...	...	4,14	4,47	4,65	...	...	...
1995		5,91	9,24	9,03	10,20	...	12,94	-		11,00	...	...	...	4,23	4,24	4,29	4,33	4,33	4,34	5,63	5,67	5,70	5,76	5,82	5,88
1996		2,50	4,75	5,63	5,63	7,92	13,32	-		8,58	4,08	14,24	2,83	3,11	3,10	3,10	3,09	3,13	3,18	5,30	5,33	5,34	5,36	5,43	5,52
1997		2,50	4,00	5,00	5,00	7,83	12,98	...		9,00	4,08	13,29	2,83	3,17	3,20	3,23	3,27	3,33	3,41	5,55	5,61	5,62	5,68	5,78	5,89
1998		2,23	3,53	4,18	4,35	7,37	10,40	12,36		8,80	2,90	11,70	3,00	3,36	3,40	3,42	3,47	3,52	3,58	5,40	5,40	5,39	5,36	5,36	5,36
1999		1,70	2,70	3,20	3,30	5,23	7,13	9,08		7,13	2,50	8,94	2,31	2,75	2,80	2,83	2,87	2,92	2,98	5,16	5,25	5,30	5,36	5,44	5,54
1997	dec.	2,50	4,00	5,00	5,00	8,00	13,00	15,33		9,00	4,25	14,51	3,00	3,63	3,66	3,69	3,78	3,88	4,00	5,75	5,75	5,75	5,75	5,78	5,84
1998	jan.	2,40	3,80	4,50	4,70	7,20	12,50	15,33		9,00	4,25	14,51	3,00	3,34	3,38	3,44	3,50	3,56	3,63	5,47	5,47	5,47	5,47	5,47	5,50
	feb.	2,40	3,80	4,50	4,70	7,00	12,00	15,39		9,00	4,25	15,67	3,00	3,34	3,38	3,41	3,47	3,53	3,63	5,47	5,47	5,47	5,47	5,47	5,50
	mar.	2,40	3,80	4,50	4,70	7,00	12,00	14,23		9,00	2,75	12,86	3,00	3,34	3,38	3,41	3,44	3,50	3,59	5,50	5,53	5,53	5,53	5,59	5,63
	apr.	2,40	3,80	4,50	4,70	7,00	12,00	15,98		9,00	2,75	14,59	3,00	3,34	3,53	3,50	3,56	3,66	3,78	5,50	5,53	5,53	5,56	5,59	5,63
	maj	2,40	3,80	4,50	4,70	7,00	11,25	14,23		9,00	2,75	12,86	3,00	3,34	3,53	3,50	3,56	3,66	3,78	5,55	5,58	5,60	5,64	5,74	5,78
	jun.	2,40	3,80	4,50	4,70	9,00	11,00	12,13		9,00	2,75	11,85	3,00	3,39	3,41	3,45	3,53	3,66	3,75	5,50	5,53	5,56	5,58	5,63	5,66
	jul.	2,40	3,80	4,50	4,70	9,00	11,00	11,82		9,00	2,75	11,55	3,00	3,39	3,41	3,45	3,53	3,66	3,75	5,50	5,53	5,56	5,58	5,63	5,66
	avg.	2,40	3,80	4,50	4,70	8,00	10,00	10,52		9,00	2,50	9,98	3,00	3,35	3,36	3,39	3,49	3,53	3,60	5,53	5,53	5,55	5,56	5,58	5,61
	sep.	2,40	3,80	4,50	4,70	8,00	9,70	10,78	(10.78)	9,00	2,50	10,24	3,00	3,31	3,31	3,35	3,38	3,38	3,41	5,39	5,35	5,35	5,28	5,16	5,11
	okt.	1,70	2,70	3,20	3,30	6,40	7,80	9,33	(9.23)	9,00	2,50	8,70	3,00	3,38	3,38	3,42	3,47	3,49	3,49	5,05	5,05	4,94	4,80	4,64	4,58
	nov.	1,70	2,70	3,20	3,30	6,40	7,80	9,50	(9.45)	9,00	2,50	8,92	3,00	3,53	3,53	3,53	3,50	3,45	3,42	5,17	5,13	5,06	4,94	4,88	4,89
	dec.	1,70	2,70	3,20	3,30	6,40	7,80	9,50	(9.23)	7,00	2,50	8,70	3,00	3,27	3,24	3,20	3,16	3,13	3,13	5,14	5,10	5,03	4,92	4,88	4,83
1999	jan.	1,70	2,70	3,20	3,30	6,40	7,80	9,50		7,00	2,50	8,70	3,00	2,92	2,90	2,89	2,86	2,84	2,84	4,81	4,81	4,81	4,81	4,81	4,85
	feb.	1,70	2,70	3,20	3,30	6,40	7,80	9,50		7,00	2,50	9,39	3,00	2,92	2,90	2,89	2,86	2,84	2,84	4,82	4,85	4,85	4,89	4,94	5,03
	mar.	1,70	2,70	3,20	3,30	4,50	7,00	9,00		7,00	2,50	8,70	3,00	2,89	2,89	2,88	2,87	2,86	2,88	4,81	4,85	4,86	4,91	5,00	5,16
	apr.	1,70	2,70	3,20	3,30	4,50	7,00	9,00		7,00	2,50	7,60	2,75	2,46	2,47	2,47	2,48	2,54	2,55	4,81	4,85	4,85	4,89	4,99	5,05
	maj	1,70	2,70	3,20	3,30	4,50	7,00	9,00		7,00	2,50	7,43	2,00	2,42	2,43	2,43	2,45	2,51	2,53	4,84	4,90	4,94	5,02	5,21	5,34
	jun.	1,70	2,70	3,20	3,30	4,50	7,00	9,00		7,00	2,50	7,60	2,00	2,47	2,48	2,49	2,52	2,63	2,68	4,96	5,02	5,08	5,21	5,40	5,53
	jul.	1,70	2,70	3,20	3,30	4,50	7,00	9,00		7,00	2,50	7,43	2,00	2,51	2,54	2,56	2,78	2,82	2,91	5,08	5,16	5,21	5,45	5,52	5,62
	avg.	1,70	2,70	3,20	3,30	5,50	7,00	9,00		7,00	2,50	8,70	2,00	2,51	2,54	2,56	2,78	2,82	2,91	5,22	5,29	5,35	5,72	5,78	5,94
	sep.	1,70	2,70	3,20	3,30	5,50	7,00	9,00		7,00	2,50	10,24	2,00	2,50	2,54	2,89	2,92	2,99	3,10	5,28	5,35	5,79	5,74	5,77	5,86
	okt.	1,70	2,70	3,20	3,30	5,50	7,00	9,00		7,00	2,50	9,98	2,00	2,77	3,27	3,30	3,27	3,48	3,60	5,36	6,02	5,95	5,93	5,97	6,06
	nov.	1,70	2,70	3,20	3,30	5,50	7,00	9,00		7,00	2,50	10,24	2,00	3,31	3,30	3,31	3,31	3,37	3,43	5,96	5,91	5,89	5,85	5,89	5,93
	dec.	1,70	2,70	3,20	3,30	5,50	7,00	9,00		8,50	2,50	11,27	2,00	3,31	3,30	3,31	3,31	3,37	3,43	6,02	5,97	5,96	5,94	6,04	6,16
2000	jan.	1,70	2,70	3,20	3,30	5,50	7,00	9,00		8,50	2,50	11,29	2,00	3,05	3,16	3,22	3,37	3,58	3,77	5,77	5,89	5,95	6,07	6,28	6,50
	feb.	1,70	2,70	3,20	3,30	5,50	7,00	9,00		8,50	2,50	11,93	2,00	3,25	3,34	3,40	3,53	3,72	3,91	5,84	5,94	6,01	6,17	6,42	6,66
	mar.	2,00	2,70	4,00	3,30	5,50	8,00	9,00		8,50	2,50	11,29	2,00	3,53	3,61	3,67	3,80	3,97	4,11	6,00	6,07	6,14	6,27	6,47	6,68
	apr.	2,00	-	4,00	-	-	8,00	9,00		8,50	-	-	-	3,70	3,75	3,79	3,89	4,06	4,16	6,03	6,13	6,20	6,35	6,56	6,68
	maj	2,00	-	4,00	-	-	8,00	9,00		8,50	-	-	-	4,21	4,31	4,37	4,50	4,68	4,82	6,55	6,67	6,74	6,91	7,16	7,34
	jun.	2,00	-	4,00	-	-	8,00	9,00		-	-	-	-	4,26	4,32	4,38	4,47	4,64	4,76	6,55	6,62	6,68	6,79	6,93	7,03

2.4.1. Povprečne deklarirane obrestne mere bank (tolarska revalorizacijska klavzula)

		Aktivne obrestne mere												Pasivne obrestne mere																	
		Kratkoročna posojila						Dolgoročna posojila						Vpogledne vloge		Vezane vloge															
		Za tekoče poslovanje gospodarstvu			Potrošniška posojila prebivalstvu			Za osnovna sredstva gospodarstvu			Za stanov. gradnjo prebivalstvu					Do 30 dni		31 - 90 dni			91 - 180 dni			181 dni - 1 leto			Nad 1 leto		
		r	Razpon	n	r	Razpon	n	r	Razpon	n	r	Razpon	n	n	Razpon	n	Razpon	r	Razpon	n	r	Razpon	n	r	Razpon	n	r	Razpon	n
Stolpec		1	2	3	4	5	6	7	8	9	10	11	12	13	14	15	16	17	18	19	20	21	22	23	24	25	26	27	28
Koda																													
1993		20,4	4,4	48,6	19,3	3,1	47,2	21,2	3,2	49,6	14,9	1,4	41,7	9,4	…	23,2	0,4	7,9	1,2	33,0	8,8	1,5	34,2	10,2	1,2	35,9	11,2	1,1	37,1
1994		16,9	4,0	38,9	16,3	2,1	38,2	17,3	3,3	39,4	13,8	2,2	35,2	8,3	…	19,2	0,5	7,8	1,0	28,1	8,6	1,2	29,0	9,7	1,0	30,3	11,0	0,7	31,9
1995		13,9	3,6	23,4	13,0	1,4	22,4	15,2	3,1	24,8	12,4	1,8	21,8	3,4	…	8,6	0,7	6,5	0,7	15,4	7,3	0,7	16,2	7,9	0,6	16,9	9,7	0,5	18,9
1996		11,7	2,8	22,6	10,7	1,1	21,5	12,7	2,4	23,7	11,1	1,7	21,9	1,4	0,4	8,2	1,1	4,9	0,5	15,1	5,3	0,4	15,6	5,6	0,3	16,0	7,2	0,3	17,6
1997		10,3	2,7	20,0	8,9	1,6	18,5	11,5	2,3	21,3	9,9	1,9	19,6	1,1	0,1	7,4	1,2	4,0	0,3	13,2	4,5	0,3	13,7	4,9	0,3	14,2	6,4	0,7	15,8
1998		6,9	1,8	16,1	5,5	0,3	14,5	8,1	1,3	17,3	7,1	1,2	16,3	1,0	0,0	6,8	1,0	1,8	0,2	10,5	2,5	0,2	11,3	3,0	0,2	11,8	4,9	0,8	13,9
1999		5,7	1,8	12,4	4,1	0,2	10,7	7,4	1,6	14,2	5,8	1,0	12,5	1,0	0,0	3,9	0,3	0,9	0,1	7,2	1,8	0,2	8,2	2,4	0,2	8,9	4,0	1,0	10,6
1998	mar.	7,6	1,8	18,2	6,5	0,3	17,0	8,7	1,1	19,3	7,5	1,2	18,1	1,0	0,0	8,4	1,1	2,3	0,2	12,4	2,8	0,1	13,0	3,3	0,2	13,5	5,3	0,7	15,6
	apr.	7,4	1,8	19,8	6,5	0,3	18,8	8,5	1,2	21,0	7,6	1,3	19,9	1,0	0,0	9,7	1,4	2,3	0,2	14,1	2,9	0,1	14,7	3,3	0,1	15,2	5,3	0,7	17,4
	maj	7,1	1,7	17,6	6,0	0,3	16,4	8,2	1,1	18,8	7,3	1,2	17,9	1,0	0,0	8,3	1,1	2,3	0,2	12,4	2,9	0,1	13,0	3,3	0,1	13,5	5,3	0,7	15,7
	jun.	6,9	1,7	16,4	5,6	0,4	14,9	8,1	1,0	17,6	7,3	1,2	16,8	1,0	0,0	7,5	1,0	2,2	0,2	11,3	2,7	0,2	11,8	3,2	0,2	12,4	5,2	0,8	14,5
	jul.	6,6	1,7	15,7	5,3	0,5	14,3	7,7	1,0	16,9	7,2	1,2	16,4	1,0	0,0	5,3	0,6	0,9	0,1	9,5	1,8	0,2	10,5	2,3	0,2	11,1	4,2	0,8	13,2
	avg.	6,2	1,7	14,0	4,6	0,4	12,2	7,5	1,2	15,4	6,7	1,1	14,4	1,0	0,0	5,2	0,6	0,9	0,1	8,2	1,8	0,2	9,2	2,3	0,2	9,8	4,2	0,8	11,8
	sep.	6,0	1,7	14,0	4,3	0,2	12,2	7,3	1,2	15,4	6,4	1,1	14,5	1,0	0,0	5,2	0,7	0,9	0,1	8,5	1,8	0,2	9,5	2,3	0,2	10,0	4,2	0,8	12,1
	okt.	6,0	1,9	12,4	4,2	0,2	10,5	7,3	1,3	13,7	6,1	1,0	12,5	1,0	0,0	5,1	0,7	0,9	0,1	7,0	1,8	0,2	8,0	2,3	0,2	8,5	4,2	0,8	10,5
	nov.	5,9	1,9	12,5	4,2	0,2	10,7	7,2	1,3	13,9	6,1	1,0	12,7	1,0	0,0	5,1	0,8	0,9	0,1	7,2	1,8	0,2	8,2	2,3	0,2	8,7	4,2	0,8	10,7
	dec.	5,9	1,8	12,3	4,1	0,2	10,4	7,2	1,3	13,7	6,0	1,0	12,4	1,0	0,0	5,1	0,7	0,9	0,1	7,0	1,8	0,2	8,0	2,3	0,2	8,4	4,2	0,8	10,5
1999	jan.	5,5	1,5	11,9	4,1	0,2	10,4	6,9	1,1	13,3	6,0	0,9	12,4	1,0	0,0	5,2	0,7	0,9	0,1	7,0	1,8	0,2	7,9	2,3	0,2	8,4	4,2	0,8	10,5
	feb.	5,4	1,4	12,5	4,1	0,2	11,1	6,8	1,1	14,0	5,9	1,0	13,0	1,0	0,0	5,2	0,7	0,9	0,1	7,7	1,8	0,2	8,6	2,2	0,3	9,1	4,2	0,8	11,2
	mar.	5,2	1,3	11,6	4,1	0,2	10,4	6,8	1,1	13,3	5,9	1,0	12,3	1,0	0,0	3,7	0,3	0,9	0,1	7,0	1,8	0,2	8,0	2,3	0,2	8,5	3,4	0,7	9,6
	apr.	5,2	1,4	10,5	4,2	0,3	9,4	6,8	1,2	12,1	5,8	1,0	11,1	1,0	0,0	3,7	0,3	0,9	0,1	5,9	1,8	0,2	6,9	2,3	0,2	7,4	3,4	0,7	8,5
	maj	5,3	1,4	10,3	4,2	0,3	9,2	6,8	1,2	12,0	6,0	1,1	11,1	1,0	0,0	3,7	0,3	0,9	0,1	5,7	1,8	0,2	6,7	2,3	0,2	7,2	3,3	0,7	8,3
	jun.	5,7	1,8	11,0	4,0	0,2	9,2	7,1	1,5	12,5	5,8	1,0	11,1	1,0	0,0	3,7	0,3	0,9	0,1	5,9	1,9	0,1	6,9	2,4	0,1	7,5	4,0	1,2	9,1
	jul.	6,0	2,1	11,1	4,1	0,2	9,1	7,8	2,1	13,0	5,7	1,0	10,8	1,0	0,0	3,7	0,3	0,9	0,1	5,8	1,9	0,1	6,8	2,4	0,1	7,3	4,2	1,4	9,2
	avg.	6,0	2,1	12,4	4,1	0,2	10,4	7,9	2,1	14,5	5,7	1,1	12,1	1,0	0,0	3,7	0,3	0,9	0,1	7,0	1,9	0,1	8,0	2,6	0,2	8,8	4,3	1,2	10,7
	sep.	6,1	2,1	14,1	4,1	0,3	12,0	8,0	2,1	16,1	5,6	1,1	13,6	1,0	0,0	3,7	0,3	0,9	0,1	8,5	1,9	0,1	9,6	2,6	0,2	10,3	4,4	1,3	12,3
	okt.	6,1	2,1	13,9	4,1	0,3	11,7	8,0	2,1	15,9	5,7	1,0	13,4	1,0	0,0	3,7	0,3	0,9	0,1	8,3	1,9	0,1	9,3	2,6	0,2	10,1	4,4	1,2	12,0
	nov.	6,1	2,2	14,1	4,1	0,2	12,0	8,0	2,1	16,1	5,7	1,0	13,7	1,0	0,0	3,7	0,3	0,9	0,1	8,5	1,9	0,1	9,6	2,6	0,2	10,3	4,4	1,2	12,3
	dec.	6,1	2,2	15,2	4,1	0,2	13,1	8,0	2,1	17,2	5,8	1,0	14,8	1,0	0,0	3,7	0,3	0,9	0,1	9,6	1,9	0,1	10,6	2,6	0,2	11,4	4,4	1,2	13,4
2000	jan.	6,1	2,2	15,2	4,1	0,2	13,1	8,0	2,1	17,2	5,7	1,0	14,8	1,0	0,0	3,7	0,3	0,9	0,1	9,6	1,9	0,1	10,6	2,6	0,2	11,4	4,4	1,2	13,4
	feb.	6,1	2,2	15,8	4,1	0,3	13,7	8,0	2,1	17,9	5,7	1,0	15,4	1,0	0,0	3,7	0,3	0,9	0,1	10,2	1,9	0,1	11,3	2,6	0,2	12,0	4,4	1,2	14,0
	mar.	6,1	2,2	15,2	4,1	0,2	13,1	7,9	2,0	17,1	5,7	1,0	14,8	1,0	0,0	3,7	0,3	0,9	0,1	9,6	1,9	0,1	10,6	2,6	0,2	11,4	4,4	1,2	13,4
	apr.	6,1	2,2	15,5	4,1	0,2	13,4	7,9	2,0	17,5	5,7	1,0	15,1	1,0	0,0	3,7	0,3	0,9	0,1	9,9	1,9	0,1	10,9	2,6	0,1	11,7	4,5	1,2	13,7
	maj	6,0	2,2	16,5	4,1	0,2	14,4	7,9	2,0	18,5	5,7	1,0	16,1	1,0	0,0	3,7	0,3	0,9	0,1	10,9	1,9	0,1	11,9	2,6	0,1	12,7	4,5	1,2	14,7
	jun.	6,2	2,2	15,6	4,2	0,2	13,4	7,9	2,1	17,5	5,7	1,0	15,1	1,0	0,0	3,7	0,3	0,9	0,1	9,9	1,9	0,1	10,9	2,6	0,1	11,7	4,5	1,2	13,7

2.4.2. Povprečne deklarirane obrestne mere bank (devizna revalorizacijska klavzula)

		Aktivne obrestne mere						Pasivne obrestne mere																			
		Kratkoročna posojila za tekoče poslovanje gospodarstvu			Dolgoročna posojila za osnovna sredstva gospodarstvu			Devizne vloge				Vezane tolarske vloge															
								Na vpogled		Vezane		Do 30 dni			31 - 90 dni			91 - 180 dni			181 dni - 1 leto			Nad 1 leto		
		r(D)	Razpon	n	r(D)	Razpon	n	r(D)	Razpon	r(D)	Razpon	r(D)	Razpon	n	r(D)	Razpon	n	r(D)	Razpon	n	r(D)	Razpon	n	r(D)	Razpon	n
	Stolpec	1	2	3	4	5	6	7	8	9	10	11	12	13	14	15	16	17	18	19	20	21	22	23	24	25
	Koda																										
1993		19,4	3,7	50,5	19,7	3,3	50,8	2,9	1,0	6,5	0,9	…	…	…	7,7	1,4	35,7	8,6	0,8	36,8	9,9	0,8	38,4	9,9	0,9	38,4
1994		16,8	3,8	25,0	17,1	3,7	25,3	2,6	0,5	5,2	0,7	…	…	…	7,5	2,0	15,1	8,3	1,6	15,9	9,0	1,8	16,6	10,7	1,1	18,4
1995		14,3	2,7	23,6	15,3	2,8	24,7	2,3	0,5	4,8	0,9	2,8	0,0	11,2	5,8	1,4	14,5	6,5	1,3	15,1	7,4	0,9	16,1	8,8	0,8	17,7
1996		12,2	3,1	16,6	13,1	2,7	17,6	1,5	0,3	3,1	0,4	0,5	0,0	4,4	3,9	1,2	8,0	4,4	1,1	8,5	5,1	0,7	9,2	6,4	0,9	10,5
1997		11,2	2,9	15,6	12,3	2,6	16,7	1,4	0,3	3,1	0,5	0,2	0,0	4,1	3,3	0,8	7,3	3,8	0,8	7,9	4,3	0,8	8,4	5,7	1,3	9,8
1998		9,3	2,7	11,6	10,5	2,2	12,9	1,4	0,3	3,1	0,5	0,1	0,0	2,3	1,8	0,2	3,9	2,5	0,2	4,7	3,0	0,2	5,2	4,8	0,7	7,1
1999		7,3	1,8	12,4	8,6	1,5	13,8	1,1	0,3	2,4	0,5	0,1	0,0	4,9	0,9	0,1	5,8	1,9	0,1	6,7	2,4	0,2	7,3	4,0	0,9	9,0
1998	mar.	9,7	2,5	5,6	10,3	1,9	6,2	1,4	0,3	3,1	0,5	0,1	0,0	-3,7	2,3	0,1	-1,5	2,8	0,1	-1,0	3,3	0,1	-0,6	5,2	0,6	1,2
	apr.	9,3	2,3	2,2	9,9	1,7	2,8	1,4	0,3	3,1	0,5	0,1	0,0	-6,4	2,3	0,1	-4,3	2,8	0,1	-3,8	3,3	0,1	-3,4	5,2	0,6	-1,7
	maj	9,2	2,2	7,1	10,0	1,8	7,9	1,4	0,3	3,2	0,5	0,1	0,0	-1,8	2,3	0,1	0,4	2,8	0,1	0,9	3,3	0,1	1,4	5,2	0,6	3,2
	jun.	8,9	2,4	12,7	10,2	1,6	14,1	1,4	0,3	3,2	0,5	0,1	0,0	3,6	2,3	0,2	5,9	2,8	0,1	6,4	3,3	0,2	6,9	5,1	0,7	8,8
	jul.	9,0	2,7	15,8	10,3	1,9	17,1	1,4	0,3	3,1	0,5	0,1	0,0	6,3	0,9	0,1	7,2	1,8	0,2	8,2	2,3	0,2	8,7	4,3	0,7	10,7
	avg.	9,0	2,8	11,3	10,3	1,9	12,6	1,4	0,3	3,1	0,5	0,1	0,0	2,2	0,9	0,1	3,0	1,8	0,2	4,0	2,3	0,2	4,5	4,3	0,7	6,4
	sep.	9,3	3,2	10,5	10,3	2,4	11,5	1,4	0,3	3,1	0,5	0,1	0,0	1,2	0,9	0,1	2,0	1,9	0,1	2,9	2,3	0,2	3,4	4,3	0,7	5,4
	okt.	8,1	2,4	14,7	10,4	2,6	17,1	1,4	0,4	3,0	0,4	0,1	0,0	6,1	0,9	0,1	7,0	1,9	0,1	8,0	2,3	0,2	8,5	4,3	0,7	10,5
	nov.	9,0	3,1	19,7	10,4	2,6	21,3	1,4	0,4	3,0	0,4	0,1	0,0	9,9	0,8	0,1	10,8	1,8	0,2	11,8	2,3	0,2	12,4	4,3	0,7	14,5
	dec.	8,9	2,8	18,3	10,5	2,7	20,0	1,5	0,4	3,0	0,5	0,1	0,0	8,7	0,9	0,1	9,6	1,8	0,2	10,6	2,3	0,2	11,1	4,1	0,6	13,1
1999	jan.	7,6	1,7	10,1	9,1	1,3	11,7	1,4	0,4	2,8	0,4	0,1	0,0	2,4	0,9	0,1	3,2	1,8	0,2	4,2	2,3	0,2	4,6	4,2	0,6	6,6
	feb.	7,4	1,6	12,9	9,0	1,2	14,6	1,3	0,3	2,6	0,3	0,1	0,0	5,2	0,9	0,1	6,1	1,8	0,2	7,0	2,3	0,2	7,5	4,2	0,6	9,5
	mar.	7,4	1,4	13,5	9,0	1,2	15,2	1,3	0,3	2,6	0,4	0,1	0,0	5,8	0,9	0,1	6,6	1,8	0,1	7,6	2,3	0,2	8,1	3,3	0,5	9,2
	apr.	7,3	1,5	12,2	9,1	1,5	14,0	1,3	0,3	2,6	0,4	0,1	0,0	4,7	0,9	0,1	5,5	1,8	0,1	6,5	2,3	0,2	7,0	3,3	0,5	8,0
	maj	7,3	1,5	19,8	8,1	0,9	20,7	1,2	0,3	2,2	0,3	0,1	0,0	11,8	0,9	0,1	12,7	1,9	0,1	13,7	2,3	0,2	14,2	3,3	0,6	15,4
	jun.	6,7	1,3	18,5	7,2	0,4	19,1	1,0	0,2	2,3	0,3	0,1	0,0	11,2	0,9	0,1	12,1	1,8	0,2	13,1	2,3	0,2	13,7	3,8	1,1	15,3
	jul.	7,2	2,0	17,0	8,5	1,9	18,4	1,1	0,3	2,4	0,4	0,1	0,0	9,3	1,0	0,0	10,2	1,9	0,1	11,2	2,4	0,1	11,8	4,2	1,3	13,7
	avg.	7,3	1,9	12,9	8,8	1,8	14,4	1,1	0,3	2,5	0,4	0,1	0,0	5,3	1,0	0,0	6,2	1,9	0,1	7,2	2,6	0,1	8,0	4,3	1,2	9,8
	sep.	7,4	2,0	5,7	8,7	1,9	7,1	0,8	0,2	2,2	0,8	0,1	0,0	-1,4	0,9	0,0	-0,6	1,9	0,1	0,4	2,6	0,1	1,1	4,4	1,2	2,8
	okt.	7,4	2,1	6,5	8,8	1,8	7,9	0,7	0,1	2,2	0,9	0,1	0,0	-0,7	0,9	0,0	0,1	1,9	0,1	1,1	2,6	0,1	1,8	4,4	1,2	3,6
	nov.	7,4	2,1	9,3	8,7	1,7	10,6	0,8	0,1	2,5	1,0	0,1	0,0	1,8	0,9	0,0	2,7	1,9	0,1	3,7	2,6	0,1	4,4	4,4	1,2	6,2
	dec.	7,4	2,1	10,8	8,7	1,7	12,1	0,8	0,2	2,5	1,0	0,1	0,0	3,2	0,9	-0,2	4,3	1,9	0,1	5,1	2,6	0,1	5,8	4,4	1,2	7,7
2000	jan.	7,4	2,1	15,3	8,7	1,7	16,6	0,8	0,1	2,6	1,0	0,1	0,0	7,4	0,9	0,0	8,3	1,9	0,1	9,3	2,6	0,1	10,1	4,4	1,2	12,0
	feb.	7,3	1,9	19,3	8,7	1,7	21,0	0,8	0,1	2,6	1,1	0,1	0,0	11,4	0,9	0,0	12,3	1,9	0,1	13,4	2,6	0,1	14,2	4,4	1,2	16,2
	mar.	7,2	2,2	17,4	8,7	1,6	19,0	0,8	0,1	2,8	1,2	0,1	0,0	9,7	0,9	0,1	10,6	1,9	0,1	11,7	2,6	0,1	12,4	4,4	1,2	14,4
	apr.	6,8	1,7	14,9	8,7	1,6	16,9	0,8	0,1	2,9	1,2	0,1	0,0	7,7	0,9	0,0	8,6	1,9	0,1	9,6	2,6	0,1	10,4	4,4	1,2	12,3
	maj	7,0	2,0	14,5	8,7	1,6	16,3	0,8	0,2	3,0	1,2	0,1	0,0	7,1	0,9	0,0	8,0	1,9	0,1	9,1	2,6	0,1	9,8	4,4	1,2	11,8
	jun.	7,3	1,9	15,5	8,7	1,6	17,0	0,9	0,2	3,5	1,4	0,1	0,0	7,7	0,9	0,0	8,6	1,9	0,1	9,7	2,6	0,1	10,5	4,4	1,2	12,4

2.5.1. Povprečne efektivne obrestne mere bank (tolarska revalorizacijska klavzula)

		Aktivne obrestne mere				Pasivne obrestne mere					
		Kratkoročna posojila		Dolgoročna posojila		Vpogledne vloge	Vezane vloge				
							Do 30 dni	31 dni - 1 leto		Nad 1 leto	
		r	n	r	n	n	n	r	n	r	n
	Stolpec	1	2	3	4	5	6	7	8	9	10
	Koda										
1997		9,7	18,9	9,8	19,0	1,1	7,7	5,0	14,3	6,9	15,8
1998		7,1	15,6	7,9	16,6	1,0	7,2	3,0	11,8	5,9	14,6
1999		5,2	11,3	6,3	12,8	1,0	4,3	2,0	8,2	4,9	11,4
1997	I	10,4	18,2	10,5	18,3	1,5	6,7	5,8	13,8	7,1	14,8
	II	10,0	18,9	9,7	18,5	1,0	7,2	4,9	13,8	6,9	15,5
	III	9,4	19,1	9,7	19,5	1,0	8,2	4,7	14,7	6,7	16,2
	IV	9,0	19,2	9,4	19,5	1,0	8,7	4,5	15,0	6,7	16,5
1998	I	8,3	18,4	9,0	19,5	1,0	8,7	4,3	15,0	6,3	16,6
	II	7,3	17,4	8,1	18,4	1,0	8,4	3,4	13,7	6,1	16,4
	III	6,7	14,6	7,5	15,5	1,0	5,9	2,4	10,3	5,7	13,7
	IV	5,9	11,9	6,8	13,1	1,0	5,7	2,0	8,2	5,4	11,8
1999	I	5,5	11,5	6,6	13,0	1,0	5,2	1,9	8,2	5,1	11,6
	II	5,1	9,9	6,4	11,6	1,0	4,1	2,0	6,9	4,9	9,9
	III	5,0	11,1	6,1	12,5	1,0	4,0	1,9	8,1	4,7	11,3
	IV	5,1	12,7	6,1	14,2	1,0	4,0	2,0	9,7	4,7	12,8
2000	I	5,0	13,7	6,1	15,1	1,0	4,1	2,0	10,8	4,4	13,6

2.5.2. Povprečne efektivne obrestne mere bank (devizna revalorizacijska klavzula)

		Aktivne obrestne mere				Pasivne obrestne mera			
		Kratkoročna posojila		Dolgoročna posojila		Vezane vloge			
						31 dni - 1 leto		Nad 1 leto	
		r(D)	n	r(D)	n	r(D)	n	r(D)	n
	Stolpec	1	2	3	4	5	6	7	8
	Koda								
1997		8,7	13,5	8,7	14,4	4,8	9,6	6,6	10,9
1998		7,1	9,4	7,6	9,2	3,0	2,9	5,9	8,3
1999		5,9	11,4	6,9	12,2	1,7	7,3	5,1	10,2
1997	I	9,6	11,6	8,4	12,5	5,1	6,5	6,8	8,5
	II	8,4	6,5	9,2	8,6	5,1	4,5	6,5	4,7
	III	8,7	23,3	8,6	24,0	3,8	16,2	6,5	20,3
	IV	8,1	12,6	8,6	12,5	5,0	11,3	6,5	10,2
1998	I	7,4	6,6	7,5	7,3	4,4	4,5	6,0	5,3
	II	7,0	5,5	8,4	6,4	3,9	1,4	5,9	4,7
	III	7,0	10,1	6,9	7,1	2,3	-3,4	5,9	8,7
	IV	6,9	15,4	7,5	15,8	1,4	9,1	5,8	14,3
1999	I	6,5	11,6	6,9	11,9	1,7	6,0	5,3	9,6
	II	6,1	16,3	7,0	16,5	1,4	11,5	5,3	15,1
	III	5,3	9,9	6,5	10,7	1,6	7,5	5,0	9,2
	IV	5,8	7,7	7,0	9,6	2,2	4,1	4,9	7,0
2000	I	5,9	16,3	6,6	16,8	1,9	11,4	4,8	15,1

2.6. Obrestne mere državnih vrednostnih papirjev

Državna obveznica	Datum izdaje	Datum dospetja	Obrestna mera	Obseg izdaje	Valuta izdaje	Indeksacija glavnice	Valuta plačila	Število lotov po apoenih v originalnih valutah						
								100	500	1.000	10.000	100.000	50 mio	100 mio
Zakladne menice - trimesečne														
23. izdaja	28.03.2000	29.06.2000	10,27%	3.000.000.000	SIT	-	SIT	-	-	-	-	30.000	-	-
24. izdaja	25.04.2000	27.07.2000	10,51%	3.000.100.000	SIT	-	SIT	-	-	-	-	30.001	-	-
25. izdaja	23.05.2000	24.08.2000	12,05%	5.195.600.000	SIT	-	SIT	-	-	-	519.560	-	-	-
26. izdaja	27.06.2000	28.09.2000	12,14%	4.000.010.000	SIT	-	SIT	-	-	-	400.001	-	-	-
Zakladne menice - šestmesečne														
2. izdaja	28.12.1999	29.06.2000	9,50%	2.000.100.000	SIT	-	SIT	-	-	-	-	20.001	-	-
3. izdaja	22.02.2000	24.08.2000	10,50%	1.006.600.000	SIT	-	SIT	-	-	-	-	10.066	-	-
4. izdaja	25.04.2000	26.10.2000	11,38%	1.718.700.000	SIT	-	SIT	-	-	-	-	17.187	-	-
5. izdaja	27.06.2000	28.12.2000	12,38%	2.376.760.000	SIT	-	SIT	-	-	-	237.676	-	-	-
Zakladne menice - dvanajstmesečne														
1.izdaja	23.05.2000	24.05.2001	12,83%	2.000.010.000	SIT	-	SIT	-	-	-	200.001	-	-	-
Dolgoročni državni vrednostni papirji														
RS02	01.10.1990	01.12.2000	9,50%	220.000.000	DEM	-	SIT	-	-	10.000	21.000	-	-	-
RS04	04.04.1997	30.06.2022	8,00%	267.656.000	DEM	-	SIT	-	-	267.656	-	-	-	-
RS06	29.05.1997	15.02.2015	3,00%	44.386.200.000	SIT	90%DPC	SIT	-	-	-	-	443.862	-	-
RS08	30.06.1993	31.05.2003	5,00%	96.533.000	DEM	-	SIT in DEM	25.330	8.000	60.000	3.000	-	-	-
RS09	23.07.1997	23.07.2000	TOM + 6,00%	25.551.000.000	SIT	-	SIT	-	-	-	-	255.510	-	-
RS10	15.10.1997	31.05.2007	4,50%	52.189.610.000	SIT	TOM	SIT	-	-	-	5.218.961	-	-	-
RS12	29.05.1998	29.05.2002	TOM + 4,50%	9.632.810.000	SIT	-	SIT	-	-	-	963.281	-	-	-
RS13	29.06.1998	29.06.2008	5,55%	106.701.000	DEM	-	SIT	-	-	106.701	-	-	-	-
RS14	01.06.1999	01.06.2003	TOM + 4,00%	6.304.000.000	SIT	-	SIT	-	-	-	630.400	-	-	-
RS16	24.02.2000	24.02.2003	TOM + 4,20%	6.000.000.000	SIT	-	SIT	-	-	-	600.000	-	-	-
RS17	24.02.2000	24.02.2005	TOM + 4,70%	4.922.000.000	SIT	-	SIT	-	-	-	492.200	-	-	-
RS18	26.04.2000	26.04.2005	6,00%	20.903.000	EUR	-	SIT	209.030	-	-	-	-	-	-
ZADOLŽNICA ZZZS	27.05.1997	22.03.2002	TOM + 4,00%	5.122.572.476	SIT	-	SIT	-	-	-	-	-	-	-
RS15 - serija C	16.11.1995	15.10.2000	4,75%	8.981.300.000	SIT	TOM	SIT	-	-	-	-	89.813	-	-
RS15 - serija D	16.11.1995	15.10.2001	5,00%	8.981.300.000	SIT	TOM	SIT	-	-	-	-	89.813	-	-
RS15 - serija E	16.11.1995	15.10.2002	5,10%	8.981.300.000	SIT	TOM	SIT	-	-	-	-	89.813	-	-
RS15 - serija F	16.11.1995	15.07.2003	5,20%	8.981.300.000	SIT	TOM	SIT	-	-	-	-	89.813	-	-
RS15 - serija G	16.11.1995	15.10.2004	5,35%	8.981.300.000	SIT	TOM	SIT	-	-	-	-	89.813	-	-
RS15 - serija H	16.11.1995	15.10.2005	5,55%	8.866.300.000	SIT	TOM	SIT	-	-	-	-	89.813	-	-
RS15 - serija I	16.11.1995	15.10.2006	5,70%	8.981.300.000	SIT	TOM	SIT	-	-	-	-	89.813	-	-
RS15 - serija J	16.11.1995	15.10.2007	5,90%	8.981.300.000	SIT	TOM	SIT	-	-	-	-	89.813	-	-
RS15 - serija K	16.11.1995	15.10.2008	6,10%	8.981.300.000	SIT	TOM	SIT	-	-	-	-	89.813	-	-
RS15 - serija L	16.11.1995	15.07.2009	6,25%	8.981.300.000	SIT	TOM	SIT	-	-	-	-	89.813	-	-
RS15 - serija M	16.11.1995	15.10.2010	6,50%	13.880.200.000	SIT	TOM	SIT	-	-	-	-	138.802	-	-
RS15 - serija N	16.11.1995	15.07.2005	5,55%	4.000.000.000	SIT	TOM ali D	SIT	-	-	-	-	-	80	-
RS15 - serija O	16.11.1995	15.07.2006	5,70%	4.000.000.000	SIT	TOM ali D	SIT	-	-	-	-	-	-	40
RS15 - serija P	16.11.1995	15.07.2007	5,90%	4.000.000.000	SIT	TOM ali D	SIT	-	-	-	-	-	80	-
RS15 - serija R	16.11.1995	15.07.2008	6,10%	4.000.000.000	SIT	TOM ali D	SIT	-	-	-	-	-	-	40
RS15 - serija S	16.11.1995	15.07.2009	6,25%	4.000.000.000	SIT	TOM ali D	SIT	-	-	-	-	-	80	-
RS15 - serija T	16.11.1995	15.07.2010	6,50%	4.000.000.000	SIT	TOM ali D	SIT	-	-	-	-	-	-	40
Euroobveznice														
EUROBOND - USD	06.08.1996	06.08.2001	7,00%	325.000.000	USD	-	USD	-	-	325.000	-	-	-	-
EUROBOND - DEM	16.06.1997	16.06.2004	5,75%	400.000.000	DEM	-	DEM	-	-	400.000	-	-	-	-
EUROBOND - EUR	27.05.1998	27.05.2005	5,375%	500.000.000	EUR	-	EUR	-	-	...	-	-	-	-
EUROBOND - EUR	18.03.1999	18.03.2009	4,875%	400.000.000	EUR	-	EUR	-	-	400.000	-	-	-	-
EUROBOND - EUR	24.03.2000	24.03.2010	6,00%	400.000.000	EUR	-	EUR	-	-	400.000	-	-	-	-
NFA USD - 2	11.06.1996	27.12.2006	USD-LIBOR + 13/16%	219.895.000	USD	-	USD	-	-	219.895	-	-	-	-
NFA DEM - 2	11.06.1996	27.12.2006	DEM-LIBOR + 13/16%	93.814.000	DEM	-	DEM	-	-	93.814	-	-	-	-

2.7. Poslovna mreža bank

Zap. št.	Regija[2]	Poslovne banke (Sedeži)1					Organizacijske enote[3] (31.12.1999)			Skupaj
		1995	1996	1997	1998	1999	Sedež	P.enota	Agencija	
1	Pomurska	1	1	1	1	1	1	14	17	32
2	Podravska	3	3	3	4	4	4	18	48	70
3	Koroška	1	1	1	1	1	1	8	11	20
4	Savinjska	3	3	3	2	2	2	37	38	77
5	Zasavska	1	1	1	1	1	1	3	5	9
6	Spodnjeposavska	2	1	1	0	0	0	7	18	25
7	Dolenjska	1	1	1	1	1	1	13	25	39
8	Osrednjeslovenska	18	17	16	13	14	14	50	87	151
9	Gorenjska	1	1	1	1	1	1	13	38	52
10	Notranjsko-kraška	0	0	0	0	0	0	7	4	11
11	Goriška	1	1	1	1	1	1	30	26	57
12	Obalno-kraška	1	1	1	1	1	1	17	18	36
	SKUPAJ	33	31	30	26	27	27	217	335	579

	1995	1996	1997	1998	1999
Stevilo zaposlenih v poslovnih bankah	10.137	10.317	10.417	10.386	10.445

Zap. št.	Regija[2]	Stevilo prebivalcev[4] (31.12.1999)	Bankomati (31.03.2000)	El. prod.mesta (31.03.2000)
1	Pomurska	124.969	42	661
2	Podravska	319.605	118	2.417
3	Koroška	74.047	24	411
4	Savinjska	253.827	101	1.922
5	Zasavska	48.955	12	201
6	Spodnjeposavska	69.844	18	550
7	Dolenjska	106.668	36	773
8	Osrednjeslovenska	519.047	246	4.526
9	Gorenjska	196.477	50	1.390
10	Notranjsko-kraška	50.544	15	481
11	Goriška	120.444	66	1.010
12	Obalno-kraška	103.328	40	1.785
	Skupaj	1.987.755	768	16.127

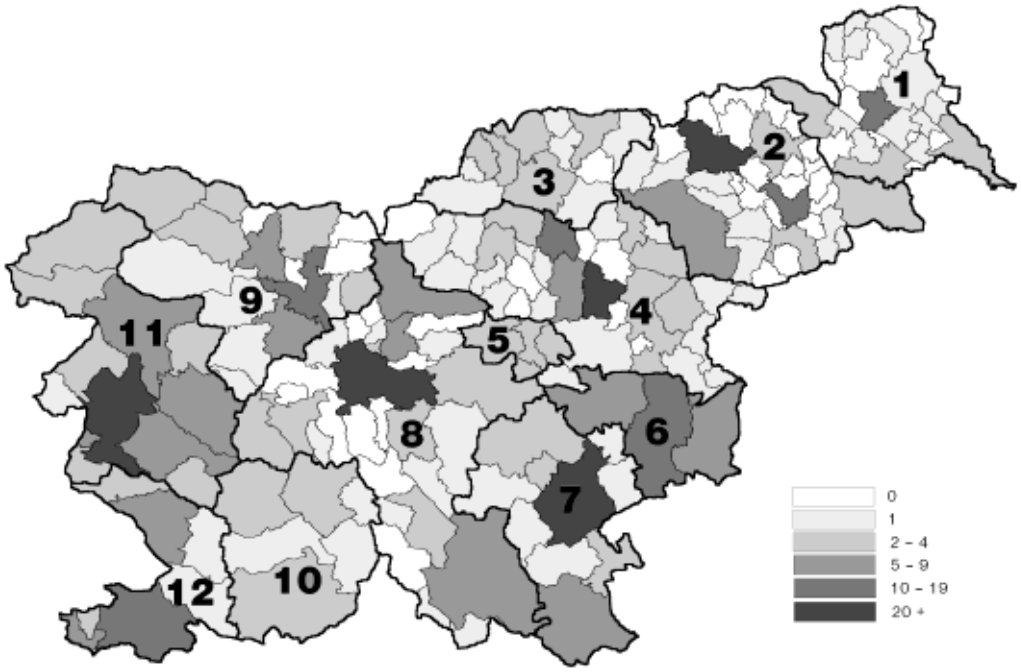

Število enot poslovnih bank v posamezni občini znotraj statističnih regij RS

2.8. Sodobni plačilni instrumenti

2.8.1. Plačilne kartice

		Število izdanih kartic - izdane v Sloveniji							
		Kreditne kartice[1]						Skupaj	Debetne kartice[2]
		Domače kartice	Licenčne kartice	Bančne kartice	Podjetniške kartice	Osebne kartice	Poslovne kartice		
	Stolpec	1	2	3	4	5	6	7=1+2,3+4,5+6	8
	Koda								
1996	31.dec.	309.259	159.653	343.521	125.391	404.456	64.456	468.912	-
1997	31.dec.	382.150	212.567	421.228	173.489	515.261	79.456	594.717	289.301
1998	31.dec.	350.567	243.296	415.666	178.197	510.145	83.718	593.863	775.032
1999	31.dec.	374.929	272.887	438.823	208.993	551.645	96.171	647.816	961.982
1998	31.mar.	398.702	226.000	450.086	174.616	544.254	80.448	624.702	301.797
	30.jun.	348.914	230.241	402.576	176.579	497.933	81.222	579.155	444.393
	30.sep.	350.483	237.803	409.569	178.717	505.748	82.538	588.286	602.049
	31.dec.	350.567	243.296	415.666	178.197	510.145	83.718	593.863	775.032
1999	31.mar.	341.186	246.257	411.180	176.263	504.236	83.207	587.443	752.665
	30.jun.	354.163	247.793	414.295	187.661	514.721	87.235	601.956	879.852
	30.sep.	365.126	254.770	420.129	199.767	525.632	94.264	619.896	911.959
	31.dec.	374.929	272.887	438.823	208.993	551.645	96.171	647.816	961.982
2000	31.mar.	405.030	276.627	443.439	238.218	581.263	100.394	681.657	1.073.345

V tisočih		Število plačil v Sloveniji									Število plačil v tujini[4]
		Kartice, izdane v Sloveniji								Kartice izdane v tujini[3]	
		Kreditne kartice[1]						Skupaj	Debetne kartice[2]		
		Domače kartice	Licenčne kartice	Bančne kartice	Podjetniške kartice	Osebne kartice	Poslovne kartice				
	Stolpec	1	2	3	4	5	6	7=1+2,3+4,5+6	8	9	10
	Koda										
1996		18.543	5.717	18.419	5.841	21.315	2.945	24.260	-	1.212	725
1997		21.981	9.017	23.114	7.884	27.106	3.892	30.998	45	1.755	948
1998		25.993	12.245	28.147	10.091	33.231	5.006	38.238	1.216	2.278	1.278
1999		28.396	15.798	33.050	11.144	38.704	5.490	44.194	5.264	2.925	1.433
1998	I	5.707	2.624	6.294	2.036	7.418	913	8.331	68	461	244
	II	6.593	2.995	6.991	2.597	8.302	1.286	9.588	164	559	290
	III	6.639	3.104	7.158	2.585	8.430	1.313	9.743	342	681	410
	IV	7.054	3.522	7.704	2.872	9.081	1.495	10.576	642	577	334
1999	I	6.538	3.430	7.282	2.687	8.503	1.466	9.968	851	571	292
	II	7.356	3.928	8.356	2.928	9.815	1.470	11.284	1.182	666	348
	III	7.128	4.061	8.516	2.673	9.931	1.258	11.189	1.477	963	448
	IV	7.374	4.378	8.896	2.856	10.456	1.297	11.752	1.754	724	345
2000	I	6.792	4.453	8.616	2.629	9.861	1.384	11.245	2.039	673	313

V mio SIT		Vrednost plačil v Sloveniji									Vrednost plačil v tujini[4]
		Kartice, izdane v Sloveniji								Kartice izdane v tujini[3]	
		Kreditne kartice[1]						Skupaj	Debetne kartice[2]		
		Domače kartice	Licenčne kartice	Bančne kartice	Podjetniške kartice	Osebne kartice	Poslovne kartice				
	Stolpec	1	2	3	4	5	6	7=1+2,3+4,5+6	8	9	10
	Koda										
1996		73.407	32.737	81.075	25.070	88.826	17.318	106.144	-	17.142	11.897
1997		90.417	52.743	108.891	34.270	120.034	23.128	143.160	239	25.565	17.162
1998		111.565	73.086	138.319	46.332	152.453	32.198	184.651	6.890	33.552	22.638
1999		127.134	97.561	167.751	56.945	185.451	39.245	224.695	30.034	42.727	27.284
1998	I	24.333	15.202	29.708	9.827	32.799	6.736	39.535	351	6.703	4.636
	II	28.313	17.624	34.036	11.901	37.573	8.364	45.937	965	8.129	5.267
	III	28.026	18.522	35.151	11.397	38.731	7.817	46.548	1.955	10.081	6.590
	IV	30.893	21.738	39.424	13.208	43.350	9.282	52.631	3.619	8.639	6.145
1999	I	27.688	20.731	36.156	12.263	39.382	9.038	48.420	4.460	8.377	5.659
	II	32.242	23.739	40.804	15.177	45.485	10.495	55.980	6.631	10.103	6.768
	III	32.558	24.750	43.196	14.112	47.772	9.536	57.308	8.387	13.420	7.623
	IV	34.646	28.341	47.595	15.393	52.812	10.176	62.987	10.556	10.827	7.234
2000	I	33.183	29.504	45.776	16.912	51.127	11.560	62.687	11.491	11.020	6.176

2.8.2. Drugi sodobni plačilni instrumenti[1]

		Bančni avtomati			Elektronska prodajna mesta (POS terminali)			Promet s čeki občanov		
		Število bančnih avtomatov[2]	Število dvigov na bankomatih v tisočih	Vrednost dvigov na bankomatih v mio SIT	Število POS terminalov	Število transakcij preko POS terminalov v tisočih3	Vrednost transakcij preko POS terminalov v mio SIT[3]	Število izdanih čekovnih kartic v tisočih	Število vnovčenih čekov v tisočih	Vrednost transakcij v mio SIT
Stolpec		1	2	3	4	5	6	7	8	9
Koda										
1996		407	16.785	129.495	4.558	...	...	941	34.196	294.600
1997		501	20.854	168.167	8.073	...	...	1.071	31.174	290.259
1998		612	27.934	224.010	11.361	...	...	1.233	26.692	266.650
1999		757	34.515	307.769	15.287	38.149	223.694	1.392	23.012	249.995
1998	I	521	5.993	47.808	8.579	...	...	1.112	6.728	64.046
	II	557	6.787	56.003	8.978	...	...	1.137	6.850	67.229
	III	586	7.721	57.563	10.093	...	...	1.179	6.582	68.432
	IV	612	7.433	62.636	11.361	...	...	1.233	6.531	66.943
1999	I	649	7.575	64.077	12.173	7.502	41.253	1.269	5.819	61.394
	II	672	8.769	74.856	13.079	8.356	48.899	1.309	5.943	65.017
	III	722	8.707	79.510	14.057	10.652	60.549	1.344	5.554	60.639
	IV	757	9.464	89.326	15.287	11.639	72.993	1.392	5.696	62.946
2000	I	768	9.248	85.099	16.127	10.691	69.020	1.440	5.193	56.007

2.9. Ljubljanska borza: Promet po segmentih trga in po vrstah vrednostnih papirjev

		Promet po segmentih trga in po vrstah vrednostnih papirjev												
		Skupaj	Borza		OTC		Delnice		PID		Obveznice		KVP	
		Mio SIT	Mio SIT	%	Mio SIT	%	Mio SIT	%	Mio SIT	%	Mio SIT	%	Mio SIT	%
	Stolpec	1	2	3	4	5	6	7	8	9	10	11	12	13
	Koda													
1992		13.583	-	-	-	-	274	2,0	-	-	8.154	60,0	5.155	38,0
1993		87.227	-	-	-	-	34.795	39,9	-	-	36.360	41,7	16.073	18,4
1994		112.830	-	-	-	-	53.352	47,3	-	-	33.014	29,3	26.464	23,5
1995		88.092	61.726	70,1	26.366	29,9	45.216	51,3	-	-	22.738	25,8	20.138	22,9
1996		87.004	64.716	74,4	22.288	25,6	67.081	77,1	-	-	13.221	15,2	6.702	7,7
1997		108.296	62.931	58,1	45.366	41,9	87.555	80,8	-	-	11.526	10,6	9.216	8,5
1998		173.375	135.373	78,1	38.002	21,9	133.757	77,1	10.035,5	5,8	22.070	12,7	7.512	4,3
1999		265.631	164.842	62,1	100.789	37,9	168.383	63,4	55.503,4	20,9	35.298	13,3	6.446	2,4
1995	sep.	5.100	4.048	79,4	1.052	20,6	2.689	52,7	-	-	1.755	34,4	655	12,8
	okt.	8.735	8.017	91,8	718	8,2	6.736	77,1	-	-	1.664	19,1	335	3,8
	nov.	11.415	10.417	91,3	998	8,7	7.792	68,3	-	-	3.569	31,3	55	0,5
	dec.	13.012	11.171	85,9	1.841	14,2	9.699	74,5	-	-	3.169	24,4	144	1,1
1996	jan.	6.630	6.296	95,0	334	5,0	4.616	69,6	-	-	1.923	29,0	91	1,4
	feb.	8.130	7.047	86,7	1.082	13,3	5.341	65,7	-	-	1.947	24,0	842	10,4
	mar.	14.379	11.103	77,2	3.275	22,8	11.076	77,0	-	-	1.521	10,6	1.782	12,4
	apr.	7.406	4.038	54,5	3.368	45,5	4.776	64,5	-	-	837	11,3	1.793	24,2
	maj	4.051	2.724	67,2	1.327	32,8	3.222	79,5	-	-	458	11,3	371	9,2
	jun.	5.477	3.333	60,9	2.143	39,1	4.387	80,1	-	-	906	16,5	184	3,4
	jul.	3.401	1.849	54,4	1.552	45,6	1.895	55,7	-	-	895	26,3	612	18,0
	avg.	3.320	2.190	66,0	1.130	34,0	2.140	64,4	-	-	735	22,1	446	13,4
	sep.	5.400	4.096	75,8	1.305	24,2	4.597	85,1	-	-	639	11,8	164	3,0
	okt.	14.546	11.078	76,2	3.468	23,8	13.579	93,4	-	-	756	5,2	210	1,4
	nov.	7.125	5.509	77,3	1.616	22,7	5.928	83,2	-	-	1.089	15,3	109	1,5
	dec.	7.140	5.454	76,4	1.686	23,6	5.525	77,4	-	-	1.517	21,2	98	1,4
1997	jan.	13.487	10.329	76,6	3.158	23,4	12.511	92,8	-	-	849	6,3	128	0,9
	feb.	14.782	8.180	55,3	6.603	44,7	13.701	92,7	-	-	981	6,6	100	0,7
	mar.	4.014	2.109	52,5	1.906	47,5	3.098	77,2	-	-	742	18,5	174	4,3
	apr.	4.734	2.623	55,4	2.110	44,6	2.680	56,6	-	-	1.379	29,1	674	14,2
	maj	4.273	2.579	60,4	1.694	39,6	2.857	66,9	-	-	939	22,0	477	11,2
	jun.	4.510	2.242	49,7	2.268	50,3	2.863	63,5	-	-	1.119	24,8	528	11,7
	jul.	16.803	8.979	53,4	7.824	46,6	16.121	95,9	-	-	433	2,6	249	1,5
	avg.	8.339	4.579	54,9	3.761	45,1	7.558	90,6	-	-	574	6,9	207	2,5
	sep.	7.788	4.619	59,3	3.169	40,7	6.903	88,6	-	-	782	10,0	103	1,3
	okt.	7.443	3.900	52,4	3.542	47,6	6.118	82,2	-	-	566	7,6	758	10,2
	nov.	5.706	4.439	77,8	1.267	22,2	5.244	91,9	-	-	409	7,2	53	0,9
	dec.	16.417	8.361	50,9	8.055	49,1	7.901	48,1	-	-	2.752	16,8	5.764	35,1
1998	jan.	4.570	3.573	78,2	997	21,8	3.227	70,6	8,3	0,2	890	19,5	445	9,7
	feb.	9.219	7.862	85,3	1.358	14,7	7.894	85,6	27,8	0,3	581	6,3	717	7,8
	mar.	15.371	12.901	83,9	2.470	16,1	13.054	84,9	59,6	0,4	859	5,6	1.398	9,1
	apr.	7.787	5.787	74,3	2.001	25,7	6.197	79,6	102,6	1,3	546	7,0	941	12,1
	maj	6.766	4.930	72,9	1.836	27,1	5.448	80,5	300,0	4,4	715	10,6	303	4,5
	jun.	12.496	9.721	77,8	2.775	22,2	10.206	81,7	105,6	0,8	1.620	13,0	564	4,5
	jul.	17.119	12.790	74,7	4.329	25,3	14.453	84,4	211,3	1,2	1.539	9,0	916	5,3
	avg.	20.209	16.501	81,6	3.708	18,4	17.597	87,1	579,9	2,9	1.291	6,4	741	3,7
	sep.	13.979	11.228	80,3	2.750	19,7	12.426	88,9	883,7	6,3	619	4,4	50	0,4
	okt.	9.775	6.732	68,9	3.043	31,1	6.371	65,2	1.244,6	12,7	1.899	19,4	260	2,7
	nov.	20.177	15.112	74,9	5.065	25,1	13.515	67,0	3.560,1	17,6	2.978	14,8	123	0,6
	dec.	35.907	28.237	78,6	7.670	21,4	23.369	65,1	2.952,0	8,2	8.533	23,8	1.053	2,9
1999	jan.	23.418	17.632	75,3	5.786	24,7	16.615	70,9	2.674,6	11,4	4.076	17,4	53	0,2
	feb.	22.830	17.691	77,5	5.139	22,5	18.057	79,1	2.485,1	10,9	1.943	8,5	345	1,5
	mar.	24.339	16.932	69,6	7.407	30,4	18.564	76,3	3.322,2	13,6	1.639	6,7	813	3,3
	apr.	17.122	10.096	59,0	7.027	41,0	9.390	54,8	2.366,0	13,8	3.474	20,3	1.892	11,0
	maj	14.105	9.491	67,3	4.615	32,7	9.645	68,4	2.804,3	19,9	1.462	10,4	194	1,4
	jun.	19.048	11.991	63,0	7.056	37,0	12.987	68,2	3.581,9	18,8	2.302	12,1	176	0,9
	jul.	9.993	5.979	59,8	4.014	40,2	6.748	67,5	1.524,1	15,3	1.571	15,7	149	1,5
	avg.	17.816	8.522	47,8	9.294	52,2	8.403	47,2	6.886,4	38,7	1.935	10,9	591	3,3
	sep.	23.546	12.504	53,1	11.042	46,9	12.753	54,2	6.511,9	27,7	4.184	17,8	97	0,4
	okt.	27.707	16.080	58,0	11.627	42,0	12.872	46,5	8.845,8	31,9	5.937	21,4	52	0,2
	nov.	21.428	11.197	52,3	10.231	47,7	12.477	58,2	5.235,5	24,4	2.515	11,7	1.201	5,6
	dec.	44.278	26.728	60,4	17.550	39,6	29.871	67,5	9.265,5	20,9	4.259	9,6	883	2,0
2000	jan.	20.762	11.554	55,7	9.208	44,3	10.256	49,4	4.345,5	20,9	5.068	24,4	1.092	5,3
	feb.	21.753	10.951	50,3	10.802	49,7	10.865	49,9	3.305,7	15,2	7.524	34,6	59	0,3
	mar.	28.021	15.379	54,9	12.643	45,1	15.665	55,9	6.547,1	23,4	5.809	20,7	0	0,0
	apr.	16.776	9.681	57,7	7.095	42,3	7.910	47,2	2.850,0	17,0	5.758	34,3	257	1,5
	maj	15.167	7.441	49,1	7.726	50,9	6.580	43,4	4.907,1	32,4	3.680	24,3	0	0,0
	jun.	23.393	13.757	58,8	9.636	41,2	13.772	58,9	4.951,8	21,2	4.669	20,0	0	0,0

Vir: Ljubljanska borza vrednostnih papirjev in preračuni v BS.

2.10. Ljubljanska borza: Tržna kapitalizacija in koeficient obračanja sredstev

		Tržna kapitalizacija in koeficient obračanja sredstev											
		Skupaj		Borza		OTC		Delnice		PID		Obveznice	
		Mio SIT	KOS	Mio SIT	KOS	Mio SIT	KOS	Mio SIT	KOS	Mio SIT	KOS	Mio SIT	KOS
	Stolpec	1	2	3	4	5	6	7	8	9	10	11	12
	Koda												
1992		33.356	0,253	-	-	-	-	2.538	0,108	-	-	30.818	0,265
1993		62.869	1,132	-	-	-	-	18.593	1,871	-	-	44.276	0,821
1994		75.579	1,143	-	-	-	-	27.642	1,930	-	-	47.937	0,689
1995		100.701	0,675	95.071	0,649	5.630	1,106	40.477	1,117	-	-	60.224	0,378
1996		177.183	0,453	140.101	0,462	37.081	0,420	124.990	0,537	-	-	52.192	0,253
1997		399.345	0,248	337.086	0,187	62.258	0,581	315.945	0,277	-	-	83.400	0,138
1998		710.252	0,234	524.334	0,258	185.918	0,164	483.037	0,277	82.106	0,122	145.108	0,152
1999		919.692	0,282	635.850	0,259	283.842	0,332	566.462	0,297	132.468	0,419	220.763	0,160
1995	nov.	103.414	0,110	95.977	0,109	7.437	0,127	42.044	0,185	-	-	61.370	0,058
	dec.	100.701	0,128	95.071	0,117	5.630	0,301	40.477	0,240	-	-	60.224	0,053
1996	jan.	104.825	0,062	99.294	0,063	5.531	0,044	46.027	0,100	-	-	58.798	0,033
	feb.	110.066	0,066	104.448	0,067	5.619	0,043	51.602	0,103	-	-	58.465	0,033
	mar.	108.357	0,116	102.121	0,109	6.236	0,239	49.280	0,225	-	-	59.077	0,026
	apr.	116.500	0,048	94.750	0,043	21.751	0,072	57.709	0,083	-	-	58.791	0,014
	maj	120.410	0,031	98.600	0,028	21.811	0,044	61.018	0,053	-	-	59.392	0,008
	jun.	119.399	0,044	91.710	0,036	27.689	0,071	61.386	0,071	-	-	58.012	0,016
	jul.	120.040	0,023	92.197	0,020	27.843	0,034	59.077	0,032	-	-	60.963	0,015
	avg.	121.286	0,024	94.346	0,023	26.940	0,025	60.855	0,035	-	-	60.430	0,012
	sep.	157.512	0,033	125.498	0,033	32.014	0,036	102.719	0,045	-	-	54.793	0,012
	okt.	173.411	0,083	137.116	0,081	36.295	0,090	116.571	0,116	-	-	56.840	0,013
	nov.	179.317	0,039	141.059	0,039	38.258	0,039	122.895	0,048	-	-	56.421	0,019
	dec.	177.182	0,040	140.101	0,039	37.081	0,043	124.990	0,044	-	-	52.192	0,029
1997	jan.	227.961	0,059	181.468	0,057	46.493	0,065	174.277	0,072	-	-	53.684	0,016
	feb.	311.355	0,047	193.169	0,042	118.185	0,055	245.139	0,056	-	-	66.216	0,015
	mar.	276.512	0,014	171.065	0,012	105.447	0,016	210.442	0,015	-	-	66.071	0,011
	apr.	308.317	0,013	183.517	0,014	124.800	0,012	226.295	0,012	-	-	82.022	0,017
	maj	338.032	0,011	213.342	0,012	124.690	0,010	256.993	0,011	-	-	81.039	0,012
	jun.	332.717	0,012	220.646	0,010	112.071	0,016	254.591	0,011	-	-	78.126	0,014
	jul.	397.789	0,042	254.790	0,035	142.999	0,053	317.129	0,051	-	-	80.660	0,005
	avg.	418.524	0,019	272.252	0,017	146.272	0,024	335.303	0,023	-	-	83.221	0,007
	sep.	412.365	0,019	267.946	0,017	144.420	0,021	328.056	0,021	-	-	84.309	0,009
	okt.	400.200	0,017	262.647	0,015	137.553	0,020	315.203	0,019	-	-	84.997	0,007
	nov.	373.224	0,015	302.996	0,015	70.228	0,017	288.634	0,018	-	-	84.590	0,005
	dec.	399.344	0,027	337.086	0,025	62.258	0,037	315.945	0,025	-	-	83.400	0,033
1998	jan.	422.957	0,010	360.587	0,010	62.370	0,009	334.134	0,010	1.911	0,004	86.912	0,010
	feb.	438.341	0,019	375.990	0,021	62.351	0,010	350.062	0,023	1.693	0,016	86.587	0,007
	mar.	479.817	0,029	409.870	0,031	69.947	0,015	391.288	0,033	3.396	0,018	85.133	0,010
	apr.	496.903	0,014	419.605	0,014	77.298	0,014	405.973	0,015	5.435	0,019	85.494	0,006
	maj	497.022	0,013	419.883	0,012	77.139	0,020	406.562	0,013	6.705	0,045	83.755	0,009
	jun.	523.125	0,023	422.828	0,023	100.297	0,022	423.331	0,024	14.259	0,007	85.536	0,019
	jul.	607.406	0,027	467.186	0,027	140.221	0,024	476.558	0,030	16.283	0,013	114.565	0,013
	avg.	611.291	0,032	491.977	0,034	119.314	0,025	445.496	0,039	24.812	0,023	140.982	0,009
	sep.	612.050	0,023	487.257	0,023	124.793	0,022	443.052	0,028	27.626	0,032	141.372	0,004
	okt.	608.546	0,016	466.479	0,014	142.066	0,020	419.854	0,015	46.165	0,027	142.527	0,013
	nov.	647.780	0,031	488.833	0,031	158.947	0,031	440.304	0,031	64.583	0,055	142.893	0,021
	dec.	710.252	0,049	524.334	0,054	185.918	0,036	483.037	0,048	82.106	0,036	145.108	0,059
1999	jan.	776.931	0,030	574.772	0,031	202.159	0,028	540.644	0,031	90.928	0,029	145.359	0,028
	feb.	796.969	0,028	587.859	0,030	209.110	0,023	558.826	0,032	93.815	0,026	144.328	0,013
	mar.	761.247	0,031	555.313	0,030	205.933	0,032	524.348	0,035	93.742	0,035	143.157	0,011
	apr.	747.787	0,020	551.663	0,018	196.125	0,026	516.083	0,018	87.598	0,027	144.106	0,024
	maj	759.399	0,018	548.506	0,017	210.893	0,021	519.257	0,019	96.653	0,029	143.488	0,010
	jun.	825.264	0,023	607.296	0,020	217.968	0,032	505.539	0,026	103.978	0,034	215.747	0,011
	jul.	858.194	0,011	628.782	0,010	229.412	0,017	526.128	0,013	114.326	0,013	217.740	0,007
	avg.	885.742	0,019	660.561	0,013	225.182	0,039	566.357	0,015	102.066	0,067	217.320	0,009
	sep.	893.925	0,026	646.792	0,019	247.133	0,044	566.064	0,023	118.911	0,055	208.950	0,020
	okt.	923.877	0,030	639.306	0,025	284.571	0,041	578.791	0,022	129.480	0,068	215.606	0,028
	nov.	899.672	0,022	633.297	0,018	266.375	0,034	555.842	0,022	127.673	0,041	216.157	0,012
	dec.	919.692	0,047	635.850	0,042	283.842	0,059	566.461	0,053	132.468	0,070	220.763	0,019
2000	jan.	1.025.675	0,019	685.239	0,017	340.436	0,024	625.761	0,016	180.778	0,024	219.135	0,023
	feb.	1.015.726	0,021	692.143	0,016	323.582	0,033	610.579	0,018	166.231	0,020	238.915	0,031
	mar.	1.031.277	0,027	724.439	0,021	306.837	0,041	631.126	0,025	150.931	0,043	249.220	0,023
	apr.	1.036.131	0,016	729.886	0,013	306.244	0,022	629.390	0,013	150.764	0,019	255.976	0,022
	maj	1.019.044	0,015	718.622	0,010	300.421	0,026	614.924	0,011	143.749	0,034	260.371	0,014
	jun.	1.030.455	0,023	719.678	0,019	310.777	0,031	617.909	0,022	147.458	0,034	265.088	0,018

Vir: Ljubljanska borza vrednostnih papirjev in preračuni v BS.

2.11. Ljubljanska borza: Slovenski borzni indeks in Borzni indeks obveznic

		Slovenski borzni indeks (SBI)					Borzni indeks obveznic (BIO)				
		SBI	dT	d%	min	max	BIO	dT	d%	min	max
	Stolpec	1	2	3	4	5	6	7	8	9	10
	Koda										
1994		1.396,8	-171,0	-10,9	1.131,2	1.598,0	-	-	-	-	-
1995		1.448,8	51,9	3,7	1.017,0	1.590,2	111,7	11,1	11,1	100,5	113,5
1996		1.183,3	-265,5	-18,3	891,9	1.589,2	107,9	-3,8	-3,4	106,6	112,0
1997		1.404,7	221,4	18,7	1.156,1	1.655,4	107,3	-0,6	-0,5	104,9	111,0
1998		1.705,8	301,1	21,4	1.378,5	2.026,5	108,2	0,9	0,8	101,7	108,2
1999		1.806,3	100,5	5,9	1.679,5	1.981,9	108,5	0,3	0,3	104,5	110,5
1995	avg.	1.142,5	98,6	9,4	1.048,2	1.175,0	103,8	1,1	1,1	103,1	103,8
	sep.	1.192,2	49,8	4,4	1.137,3	1.232,8	105,8	2,0	1,9	103,9	107,9
	okt.	1.420,3	228,0	19,1	1.190,5	1.420,3	108,0	2,3	2,1	105,9	108,3
	nov.	1.549,9	129,7	9,1	1.470,0	1.590,2	112,0	4,0	3,7	107,3	112,0
	dec.	1.448,8	-101,2	-6,5	1.437,0	1.559,4	111,7	-0,3	-0,3	109,1	113,5
1996	jan.	1.434,9	-13,8	-1,0	1.282,6	1.434,9	110,7	-1,0	-0,9	110,7	112,0
	feb.	1.519,7	84,8	5,9	1.453,2	1.519,7	107,8	-2,9	-2,6	107,8	111,0
	mar.	1.306,1	-213,6	-14,1	1.306,1	1.589,2	106,9	-0,9	-0,9	106,9	109,0
	apr.	1.077,7	-228,5	-17,5	1.077,6	1.281,4	107,4	0,5	0,4	106,9	108,2
	maj	1.122,2	44,5	4,1	1.000,1	1.142,1	109,5	2,1	2,0	107,1	109,5
	jun.	992,7	-129,4	-11,5	955,4	1.125,5	106,6	-2,9	-2,6	106,6	109,4
	jul.	918,0	-74,7	-7,5	910,7	996,7	110,3	3,7	3,5	106,6	110,3
	avg.	982,4	64,4	7,0	935,8	993,6	110,8	0,5	0,4	109,7	110,8
	sep.	1.036,5	54,1	5,5	891,9	1.036,5	111,3	0,4	0,4	110,6	111,6
	okt.	1.192,1	155,6	15,0	1.057,4	1.298,3	110,6	-0,7	-0,6	110,3	111,3
	nov.	1.160,1	-32,0	-2,7	1.141,6	1.223,9	109,9	-0,7	-0,6	109,3	110,3
	dec.	1.183,3	23,2	2,0	1.158,4	1.192,8	107,9	-2,0	-1,8	107,1	110,0
1997	jan.	1.573,5	390,2	33,0	1.156,1	1.622,6	105,4	-2,5	-2,3	104,9	109,2
	feb.	1.431,1	-142,4	-9,1	1.295,3	1.655,4	107,8	2,4	2,3	106,1	109,8
	mar.	1.274,0	-157,1	-11,0	1.260,8	1.412,1	107,9	0,2	0,1	107,5	109,2
	apr.	1.316,6	42,6	3,3	1.281,5	1.356,3	109,5	1,5	1,4	108,2	111,0
	maj	1.323,3	6,8	0,5	1.297,8	1.361,8	107,9	-1,6	-1,4	107,8	109,5
	jun.	1.262,4	-60,9	-4,6	1.190,5	1.321,1	108,4	0,5	0,5	106,3	108,9
	jul.	1.554,2	291,7	23,1	1.340,7	1.582,2	110,1	1,7	1,5	108,3	110,1
	avg.	1.563,3	9,1	0,6	1.534,8	1.611,1	109,8	-0,3	-0,3	109,7	110,3
	sep.	1.498,3	-65,0	-4,2	1.470,8	1.546,9	109,5	-0,3	-0,3	109,5	110,6
	okt.	1.433,8	-64,4	-4,3	1.385,1	1.527,9	108,4	-1,1	-1,0	108,1	109,9
	nov.	1.313,6	-120,3	-8,4	1.307,1	1.430,1	108,2	-0,2	-0,2	108,2	108,7
	dec.	1.404,7	91,1	6,9	1.314,0	1.427,8	107,3	-0,9	-0,8	106,8	108,3
1998	jan.	1.415,5	10,8	0,8	1.378,5	1.431,4	106,4	-1,0	-0,9	104,0	107,3
	feb.	1.484,1	68,6	4,8	1.408,4	1.484,1	105,7	-0,6	-0,6	105,5	106,4
	mar.	1.629,2	145,1	9,8	1.490,5	1.717,0	104,2	-1,5	-1,4	103,9	106,4
	apr.	1.672,1	42,8	2,6	1.652,9	1.729,3	104,0	-0,3	-0,2	104,0	106,2
	maj	1.672,1	0,0	0,0	1.645,7	1.711,3	102,8	-1,2	-1,1	101,7	104,3
	jun.	1.679,6	7,5	0,4	1.638,5	1.701,4	103,8	1,0	1,0	103,3	104,2
	jul.	1.891,3	211,7	12,6	1.678,9	1.918,4	105,4	1,6	1,6	103,7	105,4
	avg.	1.780,4	-110,9	-5,9	1.769,4	2.026,5	105,2	-0,2	-0,2	104,7	106,6
	sep.	1.758,2	-22,3	-1,2	1.619,7	1.826,2	105,3	0,1	0,1	104,7	106,5
	okt.	1.654,8	-103,4	-5,9	1.620,6	1.715,2	105,4	0,1	0,1	105,4	107,1
	nov.	1.652,4	-2,4	-0,1	1.644,1	1.707,3	106,5	1,0	1,0	105,9	106,8
	dec.	1.705,8	53,4	3,2	1.660,7	1.705,8	108,2	1,7	1,6	106,6	108,2
1999	jan.	1.886,9	181,1	10,6	1.679,5	1.886,9	110,3	2,1	1,9	107,2	110,3
	feb.	1.935,0	48,1	2,6	1.875,4	1.981,9	106,1	-4,3	-3,9	106,1	110,5
	mar.	1.804,1	-130,9	-6,8	1.799,7	1.931,9	106,2	0,1	0,1	105,3	107,5
	apr.	1.786,3	-17,8	-1,0	1.766,2	1.845,5	107,5	1,3	1,2	106,1	107,8
	maj	1.755,8	-30,6	-1,7	1.744,5	1.802,6	106,8	-0,7	-0,6	106,3	107,2
	jun.	1.699,3	-56,5	-3,2	1.697,9	1.760,9	106,8	-0,1	-0,1	106,3	106,9
	jul.	1.779,5	80,2	4,7	1.691,3	1.779,5	106,8	0,0	0,0	106,2	106,9
	avg.	1.922,3	142,8	8,0	1.764,1	1.922,3	106,2	-0,6	-0,6	104,5	106,8
	sep.	1.905,2	-17,1	-0,9	1.902,9	1.974,1	107,0	0,9	0,8	106,4	107,3
	okt.	1.845,0	-60,2	-3,2	1.835,6	1.903,2	107,0	-0,1	-0,1	106,6	107,1
	nov.	1.817,7	-27,3	-1,5	1.816,5	1.860,3	107,1	0,2	0,1	106,5	107,7
	dec.	1.806,3	-11,4	-0,6	1.779,0	1.820,1	108,5	1,4	1,3	106,8	109,5
2000	jan.	1.901,5	95,3	5,3	1.794,7	1.903,7	106,7	-1,8	-1,7	105,6	107,9
	feb.	1.771,8	-129,7	-6,8	1.771,8	1.897,6	106,5	-0,2	-0,2	106,4	107,0
	mar.	1.729,3	-42,5	-2,4	1.726,0	1.775,4	106,2	-0,2	-0,2	106,0	106,8
	apr.	1.716,3	-13,0	-0,8	1.700,4	1.756,6	106,8	0,6	0,6	106,1	106,8
	maj	1.635,2	-81,1	-4,7	1.584,2	1.709,7	106,2	-0,6	-0,6	106,0	106,9
	jun.	1.624,2	-11,0	-0,7	1.613,3	1.691,8	105,6	-0,7	-0,6	104,0	106,6

Vir: Ljubljanska borza vrednostnih papirjev in preračuni v BS.

2.12.1.a. Devizni tečaji Banke Slovenije - povprečni tečaji

		EUR	ATS	FRF	DEM	ITL (100)	GBP	CHF	USD	JPY	HRK
		Tolarjev za 1 enoto tuje valute, če ni označeno drugače									
	Stolpec	1	2	3	4	5	6	7	8	9	10
	Koda										
1992		105,0788	7,4079	15,3806	52,1280	6,5964	142,7462	57,9490	81,2870	0,6422	0,4271
1993		132,2802	9,7263	19,9698	68,4290	7,2000	170,0252	76,6669	113,2419	1,0248	0,0491
1994		152,3622	11,2826	23,2076	79,3741	7,9863	197,0006	94,2149	128,8086	1,2598	21,2188
1995		153,1177	11,7496	23,7403	82,6606	7,2839	186,9737	100,2418	118,5185	1,2644	22,5009
1996		169,5098	12,7891	26,4599	89,9759	8,7756	211,4174	109,6247	135,3655	1,2453	24,8883
1997		180,3985	13,0900	27,3646	92,1182	9,3789	261,5308	110,0789	159,6893	1,3224	25,9223
1998		186,2659	13,4189	28,1624	94,4126	9,5657	275,2013	114,6526	166,1346	1,2743	26,0659
1999		193,6253	14,0713	29,5180	98,9990	9,9999	294,0493	120,9907	181,7704	1,6053	25,6099
1998	okt.	186,5661	13,4549	28,2332	94,6652	9,5687	263,0587	116,0226	155,0097	1,2810	25,4730
	nov.	187,4029	13,5498	28,4302	95,3298	9,6334	266,2681	115,8643	160,1551	1,3331	25,5413
	dec.	188,5689	13,6550	28,6483	96,0693	9,7023	267,8727	118,0236	160,3682	1,3648	25,6932
1999	jan.	188,6930	13,7129	28,7661	96,4772	9,7452	268,4026	117,5315	162,5013	1,4370	25,8177
	feb.	189,1781	13,7481	28,8400	96,7252	9,7702	274,7648	118,3320	168,6383	1,4458	25,3825
	mar.	190,0044	13,8082	28,9660	97,1477	9,8129	282,7081	119,1144	174,4524	1,4585	25,1037
	apr.	190,6943	13,8583	29,0712	97,5004	9,8485	286,4960	119,1351	177,9989	1,4871	25,1704
	maj	192,1213	13,9620	29,2887	98,2301	9,9222	291,6998	119,8525	180,6187	1,4821	25,3534
	jun.	193,8524	14,0878	29,5526	99,1151	10,0116	298,4259	121,5923	186,8425	1,5481	25,5854
	jul.	195,3438	14,1962	29,7800	99,8777	10,0887	297,2281	121,7730	188,9637	1,5792	25,7582
	avg.	196,6135	14,2885	29,9735	100,5269	10,1542	297,6764	122,8551	185,2260	1,6328	25,9440
	sep.	196,8080	14,3026	30,0032	100,6263	10,1643	304,0678	122,8925	187,4798	1,7479	25,9123
	okt.	196,5475	14,2837	29,9635	100,4931	10,1508	304,2538	123,2689	183,5485	1,7318	25,7966
	nov.	196,6432	14,2906	29,9781	100,5421	10,1558	308,6445	122,5108	190,1652	1,8128	25,7628
	dec.	197,0037	14,3168	30,0330	100,7264	10,1744	314,2240	123,0308	194,8101	1,9004	25,7317
2000	jan.	197,9169	14,3832	30,1722	101,1933	10,2216	319,9195	122,9277	195,0608	1,8604	25,7037
	feb.	199,4063	14,4914	30,3993	101,9548	10,2985	324,4195	124,0726	202,6636	1,8530	25,8133
	mar.	200,9688	14,6050	30,6375	102,7537	10,3792	328,8347	125,1946	208,2093	1,9508	25,9993
	apr.	202,3731	14,7070	30,8516	103,4717	10,4517	337,9387	128,4541	213,3238	2,0298	26,2316
	maj	203,5600	14,7933	31,0325	104,0786	10,5130	339,5330	130,8408	225,2391	2,0822	26,5469
	jun.	204,7366	14,8788	31,2119	104,6802	10,5738	325,7258	131,1364	216,1767	2,0345	26,8101

2.12.1.b. Devizni tečaji Banke Slovenije - končni mesečni tečaji

		EUR	ATS	FRF	DEM	ITL (100)	GBP	CHF	USD	JPY	HRK
		Tolarjev za 1 enoto tuje valute, če ni označeno drugače									
	Stolpec	1	2	3	4	5	6	7	8	9	10
	Koda										
1992	31. dec.	119,4741	8,6916	17,9544	61,1527	6,6932	149,2738	67,5004	98,7005	0,7925	0,1300
1993	31. dec.	147,8001	10,8632	22,4726	76,3726	7,7251	195,2084	89,8447	131,8420	1,1819	0,0200
1994	31. dec.	155,1327	11,6039	23,6594	81,6488	7,7877	197,6472	96,5088	126,4576	1,2687	22,0000
1995	31. dec.	161,4538	12,4927	25,7104	87,8899	7,9496	194,5444	109,4581	125,9902	1,2224	23,6770
1996	31. dec.	175,4113	12,9313	26,9691	90,9951	9,2578	239,0169	104,6444	141,4792	1,2201	25,5786
1997	31. dec.	186,7334	13,4175	28,2104	94,4028	9,6074	281,5091	116,3514	169,1792	1,3063	26,8496
1998	31. dec.	188,9271	13,6958	28,7310	96,3545	9,7318	269,5999	117,7452	161,2011	1,3976	25,7502
1999	31. dec.	197,3215	14,3399	30,0815	100,8889	10,1908	318,1579	122,9647	196,7705	1,9249	25,7617
1998	31. okt.	186,7537	13,4946	28,3128	94,9458	9,5971	262,9524	116,4748	156,7365	1,3454	25,4602
	30. nov.	188,0369	13,5991	28,5340	95,6809	9,6657	270,0115	116,0466	162,9063	1,3300	25,6071
	31. dec.	188,9271	13,6958	28,7310	96,3545	9,7318	269,5999	117,7452	161,2011	1,3976	25,7502
1999	31. jan.	188,8185	13,7220	28,7852	96,5414	9,7517	273,2144	117,0677	165,8776	1,4269	25,6707
	28. feb.	189,5431	13,7746	28,8957	96,9118	9,7891	275,6991	119,2620	172,0304	1,4392	25,1520
	31. mar.	190,4341	13,8394	29,0315	97,3674	9,8351	287,3176	119,3570	177,7101	1,4786	25,1097
	30. apr.	191,1328	13,8902	29,1380	97,7246	9,8712	291,0947	118,8711	180,2970	1,5127	25,2467
	31. maj	192,9306	14,0208	29,4121	98,6438	9,9640	294,8657	121,0887	183,8135	1,5201	25,5034
	30. jun.	194,6057	14,1425	29,6674	99,5003	10,0505	297,0626	121,5526	187,8796	1,5519	25,5646
	31. jul.	196,0575	14,2481	29,8888	100,2426	10,1255	297,0118	122,6893	183,4199	1,5915	25,8924
	31. avg.	196,9079	14,3099	30,0184	100,6774	10,1694	299,2976	122,9291	188,4647	1,6953	25,9222
	30. sep.	196,6613	14,2919	29,9808	100,5513	10,1567	306,6604	122,9210	186,3558	1,7387	25,8052
	31. okt.	196,5308	14,2825	29,9609	100,4846	10,1500	307,3675	122,5866	188,0498	1,7915	25,7799
	30. nov.	196,8087	14,3026	30,0033	100,6267	10,1643	312,0480	122,8289	194,5711	1,9072	25,7024
	31. dec.	197,3215	14,3399	30,0815	100,8889	10,1908	318,1579	122,9647	196,7705	1,9249	25,7617
2000	31. jan.	198,4993	14,4255	30,2610	101,4911	10,2516	327,8812	123,1003	201,3995	1,9220	25,7040
	29. feb.	200,1846	14,5480	30,5179	102,3528	10,3387	329,0886	124,6014	206,9733	1,9000	25,9340
	31. mar.	201,7389	14,6609	30,7549	103,1475	10,4189	335,5604	126,7125	211,0681	2,0078	26,0881
	30. apr.	202,9505	14,7490	30,9396	103,7669	10,4815	351,2470	129,1938	223,9083	2,0886	26,3329
	31. maj	204,1202	14,8340	31,1179	104,3650	10,5419	327,4831	129,8062	218,1237	2,0490	26,6820
	30. jun.	205,3542	14,9237	31,3060	104,9959	10,6057	328,1467	131,9927	216,0032	2,0661	26,9933

2.12.2. Devizni tečaji Banke Slovenije - dnevni podatki

		EUR	ATS	FRF	DEM	ITL (100)	GBP	CHF	USD	JPY	HRK
		Tolarjev za 1 enoto tuje valute, če ni označeno drugače									
	Stolpec	1	2	3	4	5	6	7	8	9	10
	Koda										
mar.	29	201,6707	14,6560	30,7445	103,1126	10,4154	331,1506	126,9327	208,8337	1,9616	26,0917
	30	201,7040	14,6584	30,7496	103,1296	10,4171	334,3899	126,8898	210,8772	2,0004	26,0879
	31	201,7389	14,6609	30,7549	103,1475	10,4189	335,5604	126,7125	211,0681	2,0078	26,0881
apr.	1	201,8080	14,6660	30,7654	103,1828	10,4225	337,5845	126,8276	211,6497	2,0528	26,1433
	4	201,9481	14,6761	30,7868	103,2544	10,4297	337,0858	127,1473	211,7300	2,0199	26,1168
	5	202,0177	14,6812	30,7974	103,2900	10,4333	338,5582	127,7784	211,7586	2,0087	26,1096
	6	202,0471	14,6833	30,8019	103,3050	10,4349	333,1911	128,4551	209,0287	1,9846	26,1651
	7	202,0730	14,6852	30,8058	103,3183	10,4362	332,9593	128,4553	209,8806	1,9970	26,1333
	8	202,1366	14,6898	30,8155	103,3508	10,4395	334,2206	128,6347	211,2190	2,0093	26,1801
	11	202,2355	14,6970	30,8306	103,4014	10,4446	334,1631	128,3383	211,4549	1,9895	26,1983
	12	202,3027	14,7019	30,8408	103,4357	10,4481	334,1085	128,5849	210,7539	1,9706	26,1962
	13	202,3275	14,7037	30,8446	103,4484	10,4493	335,1458	128,3315	211,6618	2,0096	26,1838
	14	202,3566	14,7058	30,8491	103,4633	10,4508	336,1405	128,4152	211,6258	2,0004	26,2069
	15	202,4193	14,7104	30,8586	103,4953	10,4541	336,0214	128,6100	212,2686	2,0071	26,2116
	18	202,5413	14,7193	30,8772	103,5577	10,4604	335,3888	129,1635	211,2666	2,0368	26,2254
	19	202,5980	14,7234	30,8859	103,5867	10,4633	337,3822	128,9365	213,2386	2,0302	26,2351
	20	202,6248	14,7253	30,8900	103,6004	10,4647	338,2153	128,6752	214,0554	2,0659	26,3190
	21	202,6518	14,7273	30,8941	103,6142	10,4661	340,7631	128,8478	215,7247	2,0660	26,3605
	22	202,7100	14,7315	30,9029	103,6440	10,4691	340,8609	128,8848	215,7867	2,0666	26,3681
	26	202,8659	14,7428	30,9267	103,7237	10,4771	342,9106	129,1564	217,8075	2,0587	26,3459
	27	202,8934	14,7448	30,9309	103,7377	10,4786	347,9564	129,0506	220,7042	2,0865	26,3913
	29	202,9505	14,7490	30,9396	103,7669	10,4815	351,2470	129,1938	223,9083	2,0886	26,3329
maj	4	203,0937	14,7594	30,9614	103,8402	10,4889	354,3774	131,1382	226,6418	2,0800	26,4036
	5	203,1204	14,7613	30,9655	103,8538	10,4903	353,1300	131,4695	227,6879	2,0925	26,4935
	6	203,1727	14,7651	30,9735	103,8806	10,4930	348,7943	131,4523	226,9579	2,0969	26,4962
	9	203,2763	14,7727	30,9893	103,9335	10,4983	348,1355	131,2561	227,7350	2,0987	26,4421
	10	203,3239	14,7761	30,9965	103,9579	10,5008	348,1574	131,3632	227,0253	2,0762	26,4394
	11	203,3507	14,7781	31,0006	103,9716	10,5022	340,3929	130,3864	223,2170	2,0474	26,5474
	12	203,3773	14,7800	31,0047	103,9852	10,5036	335,2742	130,7220	223,4424	2,0541	26,4625
	13	203,4350	14,7842	31,0135	104,0147	10,5065	340,6480	130,8937	224,9392	2,0765	26,5411
	16	203,5359	14,7915	31,0288	104,0663	10,5118	336,7012	130,8576	222,3707	2,0325	26,5512
	17	203,5762	14,7945	31,0350	104,0869	10,5138	336,8794	131,1364	224,4501	2,0565	26,5232
	18	203,6065	14,7967	31,0396	104,1024	10,5154	339,5139	131,4014	227,8752	2,0778	26,5448
	19	203,6357	14,7988	31,0441	104,1173	10,5169	338,5465	131,1241	228,2911	2,0886	26,5985
	20	203,6904	14,8028	31,0524	104,1452	10,5197	340,5055	131,3200	229,6397	2,1251	26,6161
	23	203,7990	14,8107	31,0690	104,2008	10,5253	336,8022	131,2123	226,5188	2,1141	26,5709
	24	203,8512	14,8144	31,0769	104,2275	10,5280	331,2499	130,4481	223,9385	2,0940	26,6124
	25	203,8798	14,8165	31,0813	104,2421	10,5295	330,6516	130,3746	224,0191	2,0885	26,6005
	26	203,9101	14,8187	31,0859	104,2576	10,5311	334,2789	130,9382	226,1647	2,1056	26,6226
	27	203,9664	14,8228	31,0945	104,2864	10,5340	328,8190	130,3800	223,1092	2,0798	26,6386
	30	204,0627	14,8298	31,1092	104,3356	10,5390	327,9696	130,1005	220,2749	2,0542	26,6602
	31	204,1202	14,8340	31,1179	104,3650	10,5419	327,4831	129,8062	218,1237	2,0490	26,6820
jun.	1	204,1331	14,8349	31,1199	104,3716	10,5426	328,0828	129,9218	219,3800	2,0444	26,6579
	2	204,1641	14,8372	31,1246	104,3874	10,5442	327,2910	129,7268	218,8958	2,0146	26,7024
	3	204,2205	14,8413	31,1332	104,4163	10,5471	326,8574	129,8782	218,4176	2,0118	26,6641
	6	204,3334	14,8495	31,1504	104,4740	10,5529	327,6674	129,8592	216,7304	2,0151	26,7162
	7	204,3887	14,8535	31,1589	104,5023	10,5558	326,9696	129,9108	216,1014	2,0212	26,7430
	8	204,4214	14,8559	31,1638	104,5190	10,5575	325,6155	130,3292	213,7405	2,0250	26,6827
	9	204,4472	14,8578	31,1678	104,5322	10,5588	323,8511	130,6205	213,3882	2,0160	26,7133
	10	204,5014	14,8617	31,1760	104,5599	10,5616	323,0670	130,5300	214,4070	2,0081	26,7546
	13	204,6179	14,8702	31,1938	104,6195	10,5676	324,0702	130,8968	214,7543	2,0163	26,7195
	14	204,6832	14,8749	31,2038	104,6529	10,5710	323,4053	130,9218	213,7460	2,0057	26,8078
	15	204,7171	14,8774	31,2089	104,6702	10,5728	319,6707	130,8096	212,6047	1,9922	26,8193
	16	204,7503	14,8798	31,2140	104,6872	10,5745	323,8183	130,9731	214,9158	2,0220	26,8652
	17	204,8168	14,8846	31,2241	104,7212	10,5779	323,4630	131,2087	213,9973	2,0165	26,7973
	20	204,9390	14,8935	31,2427	104,7836	10,5842	321,9780	131,2113	212,7026	2,0124	26,8189
	21	204,9978	14,8978	31,2517	104,8137	10,5873	323,8512	131,5522	214,8824	2,0337	26,8462
	22	205,0362	14,9006	31,2576	104,8333	10,5892	326,2310	132,0684	216,4884	2,0536	26,8639
	23	205,0710	14,9031	31,2629	104,8511	10,5910	328,7448	132,7578	218,4628	2,0698	26,9699
	24	205,1089	14,9058	31,2687	104,8705	10,5930	328,7002	132,4223	218,7828	2,0977	26,9511
	27	205,2068	14,9130	31,2836	104,9206	10,5980	330,1799	132,5112	220,2026	2,0893	26,9212
	28	205,2784	14,9182	31,2945	104,9572	10,6017	326,8244	132,6259	218,2652	2,0639	26,9285
	29	205,3176	14,9210	31,3005	104,9772	10,6038	328,2980	132,7799	218,1213	2,0664	26,9594
	30	205,3542	14,9237	31,3060	104,9959	10,6057	328,1467	131,9927	216,0032	2,0661	26,9933

2.13.1. Promet in tečaji na deviznem in menjalniškem trgu

		Tečaj DEM			Promet				Menjalnice			
		Podjetja-Banke	Banke-Podjetja	Skupaj	Podjetja-Banke	Banke-Podjetja	Saldo	Skupaj	Srednji tečaj DEM	Nakup	Prodaja	Saldo
		Tolarjev za 1 DEM			Mio DEM				SIT za DEM	Mio DEM		
Stolpec		1	2	3	4	5	6	7	8	9	10	11
Koda												
1992		53,9384	54,5135	54,1253	3.922,4	2.447,5	1.474,9	7.235,1	55,0691	1.654,3	1.941,0	-286,7
1993		69,6792	69,8308	69,7407	5.239,5	4.375,5	864,0	10.114,6	69,6666	2.735,1	2.840,3	-105,2
1994		79,8291	79,6240	79,7195	6.649,8	5.418,3	1.231,5	12.419,1	78,2783	3.726,1	3.126,2	599,9
1995		83,0970	83,3116	83,2063	7.423,2	6.936,2	487,0	15.031,2	83,2031	3.510,1	3.722,9	-212,8
1996		90,0975	90,2054	90,1456	8.231,5	7.743,3	488,2	16.803,9	90,0128	3.954,1	3.805,2	148,9
1997		92,3510	92,4408	92,3913	9.748,9	9.092,0	656,9	19.956,6	91,9805	4.737,8	3.867,7	870,1
1998		94,5099	94,6356	94,5752	10.092,8	10.060,2	32,6	21.467,3	94,4367	4.280,2	3.885,2	395,0
1999		99,2842	99,4916	99,3907	10.057,7	10.588,2	-498,0	22.065,1	99,3961	3.730,6	3.845,3	-114,8
1996	feb.	90,4691	90,6646	90,5684	542,8	582,2	-39,4	1.193,1	91,9384	269,4	265,7	3,7
	mar.	90,5170	90,6894	90,6034	605,5	596,1	9,4	1.255,5	90,0204	306,9	285,3	21,6
	apr.	89,9836	90,1279	90,0578	654,0	653,7	0,2	1.345,8	89,5650	351,7	347,1	4,6
	maj	89,8780	90,0402	89,9545	692,4	652,5	40,0	1.380,8	88,8249	354,2	297,4	56,8
	jun.	89,3607	89,4786	89,4096	672,9	619,3	53,6	1.324,8	88,6318	323,4	310,6	12,8
	jul.	88,9684	89,0850	89,0089	762,7	750,8	11,9	1.602,1	88,8666	382,0	372,7	9,3
	avg.	89,1649	89,2291	89,1812	649,7	599,3	50,4	1.331,3	88,6199	358,2	336,0	22,2
	sep.	90,0390	90,2744	90,1657	696,8	656,4	40,4	1.489,6	90,8510	353,9	351,9	2,0
	okt.	91,0338	91,1240	91,0654	729,9	684,6	45,3	1.492,5	90,4459	355,9	322,3	33,6
	nov.	91,0530	90,9817	91,0062	717,7	644,2	73,5	1.411,9	90,3662	313,9	300,8	13,2
	dec.	90,9191	90,7393	90,8221	895,0	732,5	162,5	1.707,2	89,7840	319,3	316,5	2,8
1997	jan.	91,0324	91,1043	91,0656	715,1	702,7	12,5	1.535,2	90,2881	301,2	260,8	40,5
	feb.	91,1724	91,3080	91,2397	689,8	635,2	54,6	1.402,1	90,3615	345,0	265,6	79,4
	mar.	91,1994	91,3120	91,2554	760,9	719,5	41,4	1.533,4	90,3385	394,3	281,9	112,4
	apr.	91,0770	91,0325	91,0472	830,4	841,2	-10,9	1.736,4	90,1317	436,1	328,1	108,0
	maj	90,8376	90,6797	90,7493	830,3	755,5	74,8	1.664,6	89,7208	409,6	304,9	104,7
	jun.	90,6068	90,6198	90,6019	826,5	780,2	46,3	1.725,9	90,1924	414,9	327,4	87,5
	jul.	92,0103	92,2754	92,1472	935,7	895,9	39,8	1.913,2	92,3677	417,5	428,3	-10,8
	avg.	93,1009	93,3483	93,2156	813,4	663,1	150,3	1.542,8	93,2149	413,3	336,5	76,8
	sep.	94,0371	94,2253	94,1303	818,6	751,0	67,6	1.657,9	93,9961	416,4	336,7	79,7
	okt.	94,4193	94,5674	94,4898	814,1	773,7	40,4	1.703,7	94,4323	400,1	342,4	57,8
	nov.	94,3910	94,4524	94,4213	800,3	717,9	82,4	1.611,8	94,3842	370,3	301,9	68,4
	dec.	94,3276	94,3639	94,3326	913,7	856,0	57,8	1.929,7	94,3373	419,1	353,3	65,8
1998	jan.	94,3358	94,4573	94,3988	757,5	789,6	-32,1	1.672,8	94,4015	353,0	316,9	36,1
	feb.	94,4313	94,5823	94,5074	700,2	683,1	17,1	1.491,0	94,4111	339,2	275,8	63,4
	mar.	93,6893	93,7174	93,7060	827,1	897,0	-69,8	1.802,6	93,5170	369,8	316,5	53,4
	apr.	93,4593	93,4140	93,4358	866,8	870,9	-4,0	1.794,4	92,9117	384,6	344,3	40,3
	maj	93,4679	93,4436	93,4515	810,8	825,9	-15,1	1.718,8	92,8767	395,9	310,4	85,5
	jun.	93,9492	94,1144	94,0344	896,3	859,0	37,3	1.856,0	93,9232	387,6	314,0	73,6
	jul.	94,3415	94,4757	94,4102	955,5	891,8	63,7	1.961,8	94,4042	395,4	418,2	-22,8
	avg.	94,3334	94,3872	94,3480	781,1	754,8	26,3	1.658,2	94,3139	369,9	322,7	47,1
	sep.	94,5149	94,6448	94,6005	821,6	820,3	1,3	1.861,3	94,4848	356,7	314,4	42,4
	okt.	95,1527	95,4767	95,3280	777,9	815,2	-37,3	1.699,2	95,2122	338,4	328,3	10,1
	nov.	96,0658	96,3989	96,2337	844,3	828,2	16,1	1.751,1	96,2305	286,8	306,9	-20,1
	dec.	96,3775	96,5143	96,4480	1.053,6	1.024,4	29,1	2.200,1	96,5536	302,9	316,8	-13,9
1999	jan.	96,4878	96,7215	96,6088	722,7	766,5	-43,8	1.576,3	96,6641	266,2	245,1	21,2
	feb.	97,2073	97,3898	97,2971	737,5	721,1	16,4	1.496,4	97,2330	257,9	242,4	15,5
	mar.	97,3415	97,4860	97,4189	863,8	920,4	-56,6	1.923,7	97,3492	333,4	294,6	38,8
	apr.	98,0396	98,3566	98,2082	782,6	880,0	-97,5	1.723,2	98,1600	316,0	349,6	-33,6
	maj	99,0518	99,4119	99,2501	790,2	954,0	-163,8	1.825,6	99,6290	328,6	337,2	-8,7
	jun.	99,6783	100,0046	99,8620	871,5	1.023,5	-152,0	1.955,5	99,8117	369,0	365,9	3,0
	jul.	100,5493	100,7537	100,6518	930,4	903,4	26,9	1.949,5	100,7583	334,5	474,9	-140,4
	avg.	100,5655	100,7279	100,6383	837,4	725,8	111,6	1.646,4	100,7312	327,4	338,5	-11,1
	sep.	100,3259	100,4329	100,3767	857,6	948,8	-91,2	1.925,5	100,3821	317,7	304,8	12,9
	okt.	100,4847	100,6022	100,5389	805,7	858,7	-52,4	1.884,3	100,4496	311,3	298,8	12,6
	nov.	100,6428	100,7671	100,6988	858,5	877,0	-6,7	1.904,8	100,5754	278,5	265,9	12,6
	dec.	101,0360	101,2452	101,1384	999,7	1.008,8	11,1	2.253,8	101,0095	290,2	327,7	-37,4
2000	jan.	101,9335	102,1822	102,0606	724,5	894,7	-134,9	1.857,2	101,9191	255,3	244,2	11,1
	feb.	102,6623	102,9687	102,8179	770,6	840,2	-56,9	1.835,5	102,6451	275,8	261,2	14,7
	mar.	103,5182	103,9084	103,7062	980,2	1.086,6	-117,3	2.364,4	103,4760	310,1	303,6	6,5
	apr.	104,0295	104,2600	104,1391	821,3	799,2	22,0	1.878,6	104,0193	295,3	313,5	-18,2
	maj	104,5515	104,7362	104,6307	947,0	988,2	24,3	2.264,0	104,5569	318,4	303,6	14,8
	jun.	105,2969	105,5780	105,4576	924,7	964,4	-1,1	2.213,1	105,3348	332,6	357,0	-24,4

2.13.2. Promet in tečaji na deviznem in menjalniškem trgu - dnevni podatki

		Tečaj DEM			Promet				Menjalnice			
		Podjetja-Banke	Banke-Podjetja	Skupaj	Podjetja-Banke	Banke-Podjetja	Saldo	Skupaj	Srednji tečaj DEM	Nakup	Prodaja	Saldo
		Tolarjev za 1 DEM			Mio DEM				SIT za DEM	Mio DEM		
	Stolpec	1	2	3	4	5	6	7	8	9	10	11
	Koda											
mar.	28	103,6792	104,0212	103,8491	32,3	45,5	-6,7	90,5	103,6789	12,3	12,0	0,3
	29	103,8468	105,1656	104,4796	162,3	164,2	-10,2	348,0	103,6994	12,0	10,5	1,4
	30	103,7035	103,9865	103,8260	42,9	30,9	3,9	88,0	103,7224	13,2	12,5	0,7
	31	103,7023	103,9802	103,8168	55,0	37,8	15,0	110,8	103,7062	15,2	16,6	-1,4
apr.	3	103,7718	104,0303	103,9307	28,2	53,5	-32,0	99,2	103,7218	14,6	14,5	0,1
	4	103,7889	104,0091	103,9132	36,4	54,6	-16,6	99,7	103,7712	11,4	11,2	0,1
	5	103,7963	103,9774	103,7938	29,7	38,8	-12,4	80,5	103,7860	11,6	11,4	0,1
	6	103,8298	104,1631	104,0089	25,0	32,3	-5,9	69,1	103,8495	11,1	12,1	-0,9
	7	103,8551	104,1578	104,0277	32,9	35,2	-7,2	90,7	103,8458	12,3	16,1	-3,8
	10	103,8663	104,1442	104,0375	31,6	56,9	-22,7	99,6	103,8785	15,1	13,1	2,0
	11	103,8519	104,1051	103,9892	50,1	37,4	13,8	99,3	103,9204	12,0	10,9	1,1
	12	103,9407	104,1974	104,1185	35,9	51,3	-16,7	102,7	103,9584	11,9	12,5	-0,6
	13	103,9566	104,2274	104,0690	43,6	27,3	13,5	87,8	103,9733	12,4	11,9	0,6
	14	103,9942	104,2732	104,0970	64,3	40,2	25,9	111,9	104,0139	13,8	15,7	-1,9
	17	103,9705	104,1416	104,0528	63,8	33,5	31,4	115,0	104,0394	18,1	15,8	2,2
	18	104,1193	104,4296	104,2592	58,9	54,5	4,6	123,5	104,0850	13,9	14,6	-0,7
	19	104,0836	104,3535	104,2088	54,8	57,2	0,4	132,6	104,0940	13,8	15,2	-1,4
	20	104,1218	104,3987	104,2466	63,9	44,9	21,1	125,6	104,1218	15,0	16,9	-1,9
	21	104,1456	104,3440	104,2261	57,0	52,0	6,4	122,1	104,1542	19,7	26,7	-6,9
	25	104,4427	104,4000	104,3999	45,2	49,8	-4,3	102,0	104,2028	20,3	20,4	-0,1
	26	104,2314	104,7166	104,4583	41,4	56,0	-10,4	118,2	104,2451	18,5	24,2	-5,7
	28	104,2403	104,5066	104,3948	58,5	23,7	33,1	99,4	104,2521	17,2	20,0	-2,8
maj	3	104,2511	104,5444	104,4001	54,4	55,5	-2,7	145,8	104,3341	20,1	17,7	2,4
	4	104,3061	104,5391	104,4025	65,1	54,3	12,2	124,0	104,3668	14,0	14,6	-0,6
	5	104,3268	104,5826	104,4681	42,1	40,8	14,4	108,8	104,3946	14,2	14,0	0,1
	8	104,3160	104,4055	104,3795	39,7	66,1	-26,7	127,1	104,4154	15,1	14,0	1,1
	9	104,3576	104,5649	104,4783	43,0	55,7	-11,0	106,9	104,4390	12,2	11,2	1,0
	10	104,3876	104,5561	104,4879	41,7	47,2	6,8	107,6	104,4578	12,4	11,4	1,0
	11	104,5572	104,8361	104,6733	50,0	36,5	13,3	99,0	104,4723	12,0	11,2	0,7
	12	104,4990	104,8062	104,6137	60,7	28,2	33,7	95,7	104,4998	14,4	14,0	0,4
	15	104,4804	104,2962	104,3907	54,0	47,6	7,8	111,0	104,5248	16,9	13,9	3,0
	16	104,5939	104,8646	104,7311	34,6	38,7	-1,7	81,3	104,5421	13,7	13,9	-0,2
	17	104,5822	104,8904	104,7366	43,7	53,1	-6,7	104,1	104,5636	13,2	13,9	-0,7
	18	104,6017	104,8303	104,7027	53,8	45,7	9,9	108,1	104,5572	13,3	13,5	-0,2
	19	104,6279	104,8814	104,7277	43,5	32,3	13,4	83,9	104,5961	14,2	15,5	-1,3
	22	104,6179	104,7905	104,6932	48,5	39,9	10,3	96,3	104,6091	15,2	12,6	2,7
	23	104,7008	104,8874	104,7980	33,6	48,9	-8,7	92,2	104,6528	13,1	11,8	1,3
	24	104,7786	105,0244	104,8902	46,5	46,4	2,1	101,4	104,6794	11,7	11,4	0,3
	25	104,8076	105,0284	104,9765	33,3	42,1	-3,7	93,8	104,7033	11,4	12,0	-0,6
	26	104,6437	104,8088	104,7155	44,5	41,4	3,7	93,5	104,7231	13,2	13,7	-0,4
	29	104,7474	104,5377	104,4121	31,3	78,9	-44,6	168,8	104,7549	15,4	12,5	3,0
	30	104,8487	105,1120	104,8782	39,5	39,2	1,1	93,0	104,8070	14,2	12,6	1,6
	31	104,8942	105,2084	105,1058	43,4	49,6	1,6	121,7	104,8293	15,5	15,7	-0,2
jun.	1	104,8818	105,1255	105,0506	37,9	35,5	3,1	105,1	104,8526	13,8	15,3	-1,5
	2	104,9453	105,1739	105,0558	36,0	38,5	-0,4	82,1	104,8886	14,5	16,3	-1,8
	5	104,8853	105,1187	105,0154	34,8	37,7	-4,1	90,2	104,9199	14,8	15,0	-0,2
	6	104,9988	105,2292	105,1471	30,3	40,4	-7,5	89,6	104,9583	11,5	12,2	-0,7
	7	104,8458	104,9557	104,9049	29,5	48,5	-20,2	85,7	104,9950	12,5	12,8	-0,2
	8	105,0766	105,3476	105,2239	37,5	36,2	2,3	88,5	105,0338	12,5	12,7	-0,2
	9	105,1069	105,4575	105,2751	46,1	42,3	6,1	96,9	105,0806	13,9	15,2	-1,3
	12	105,1492	105,5587	105,3935	34,1	61,8	-27,5	102,8	105,1440	16,6	14,6	2,0
	13	105,1677	105,4406	105,3129	27,9	40,6	-12,2	76,9	105,1826	13,0	12,3	0,7
	14	105,2069	105,4979	105,3651	44,0	39,1	5,0	91,5	105,2570	12,1	11,5	0,6
	15	105,2927	105,6757	105,4682	65,3	33,1	34,3	111,3	105,2993	13,1	14,9	-1,8
	16	105,2900	105,5782	105,4304	42,9	39,6	3,3	99,3	105,3487	15,9	19,3	-3,4
	19	105,2930	105,5148	105,3956	49,3	35,1	16,4	94,3	105,3946	16,4	14,9	1,5
	20	105,4109	105,7360	105,5878	49,0	44,1	12,2	105,4	105,4368	13,1	14,3	-1,2
	21	105,4353	105,6915	105,6193	57,7	60,3	-7,1	135,2	105,5306	12,7	13,7	-0,9
	22	105,4324	105,7838	105,6237	42,4	46,4	-3,2	99,8	105,5316	14,5	15,3	-0,8
	23	105,5124	105,9126	105,7341	39,7	50,2	-9,9	101,9	105,5891	14,5	17,1	-2,6
	27	105,5635	105,8582	105,7551	29,5	50,6	-19,8	94,3	105,7183	12,8	12,7	0,1
	28	105,6197	105,8099	105,7388	42,1	56,9	-13,3	113,1	105,7397	13,0	13,4	-0,4
	29	105,6602	105,9331	105,7916	42,9	36,2	8,3	94,4	105,7690	13,9	15,7	-1,7
	30	105,5898	105,9414	105,7597	68,2	46,7	42,9	146,0	105,8063	16,9	26,0	-9,1

3.1. Plačilna bilanca

Mio USD	1997	1998	1999	II-1999	III-1999	IV-1999	I-2000
I. Tekoči račun	36,6	-3,8	-581,4	-455,9	57,5	-150,3	-179,5
1. Blago[1]	-771,6	-774,9	-1.156,7	-575,5	-25,0	-335,2	-321,0
1.1. Izvoz blaga	8.407,1	9.095,4	8.608,5	2.135,6	2.080,0	2.260,8	2.188,6
- Izvoz f.o.b.[1]	8.372,4	9.048,8	8.545,8	2.121,8	2.056,4	2.251,7	2.177,0
- Prilagoditev zaobjema	34,7	46,6	62,6	13,8	23,6	9,2	11,6
1.2. Uvoz blaga	-9.178,7	-9.870,3	-9.765,2	-2.711,0	-2.105,1	-2.596,0	-2.509,6
- Uvoz c.i.f.[1]	-9.358,3	-10.097,9	-9.954,4	-2.773,1	-2.135,0	-2.644,3	-2.565,7
- Prilagoditev c.i.f./f.o.b	379,8	409,8	376,4	104,9	80,7	100,0	97,0
- Prilagoditev zaobjema	-200,2	-182,3	-187,2	-42,8	-50,8	-51,7	-40,9
2. Storitve	590,0	513,7	365,6	92,4	42,1	115,8	112,0
2.1. Izvoz storitev	2.042,6	2.047,4	1.949,7	481,9	528,4	496,4	436,7
2.2. Uvoz storitev	-1.452,6	-1.533,6	-1.584,0	-389,5	-486,3	-380,7	-324,6
3. Dohodki	130,6	145,5	90,1	-8,9	12,9	39,8	11,3
3.1. Prejemki	416,8	460,0	425,7	104,8	98,9	106,9	100,0
3.2. Izdatki	-286,2	-314,5	-335,5	-113,6	-86,1	-67,1	-88,7
4. Tekoči transferi	87,6	111,9	119,6	36,0	27,6	29,3	18,2
4.1. V Slovenijo	217,0	268,8	329,9	83,8	82,1	90,5	77,9
4.2. V tujino	-129,4	-156,9	-210,4	-47,7	-54,5	-61,2	-59,7
II. Kapitalski in finančni račun	-102,8	-167,0	537,3	449,8	-72,5	140,3	190,3
A. Kapitalski račun	-4,2	-4,0	-0,6	-0,4	-0,4	-0,3	-0,1
1. Kapitalski transferi	-3,0	-2,9	0,1	-0,3	-0,3	0,2	0,2
2. Patenti in licence	-1,2	-1,1	-0,7	-0,1	-0,1	-0,5	-0,3
B. Finančni račun	-98,7	-163,0	537,9	450,2	-72,2	140,7	190,4
1. Neposredne naložbe[2]	295,3	154,4	39,6	-14,0	1,9	16,0	-1,9
1.1. Domače v tujini	-25,5	-11,0	-43,8	-20,3	-12,8	-1,3	-4,6
1.2. Tuje v Sloveniji[2]	320,8	165,4	83,4	6,3	14,7	17,3	2,8
2. Naložbe v vrednostne papirje[3,4]	235,5	89,6	364,7	14,1	10,4	-10,6	339,1
3. Ostale naložbe	657,6	-249,2	39,2	-19,6	-251,2	223,2	53,6
3.1. Terjatve	288,2	-591,6	-687,4	-336,1	-461,4	61,8	-187,5
a) Komercialni krediti[5]	-264,2	-486,3	-388,4	22,4	-308,6	36,0	-123,9
- Dolgoročni	1,3	-17,0	-27,2	0,2	-10,3	-12,9	2,1
- Kratkoročni[5]	-265,4	-469,3	-361,2	22,3	-298,3	48,9	-125,9
b) Posojila	-67,2	-52,2	-43,4	-16,2	-8,7	-12,5	-10,4
Banke	-70,7	-30,6	-11,1	-3,7	-1,5	0,4	1,3
Ostali sektorji	3,5	-21,6	-32,3	-12,5	-7,2	-12,9	-11,7
c) Gotovina in vloge	678,9	-59,6	-222,6	-333,2	-138,8	39,6	-43,6
Banke	599,5	-30,2	30,1	-238,6	-89,7	119,7	-65,2
Ostali sektorji	79,4	-29,4	-252,7	-94,6	-49,1	-80,1	21,5
- Prebivalstvo	73,8	-28,1	-264,7	-94,6	-46,7	-82,9	21,9
- Rač.v tujini	5,7	-1,3	12,0	-0,1	-2,4	2,8	-0,4
d) Ostale terjatve	-59,3	6,5	-33,1	-9,2	-5,3	-1,2	-9,6
Banka Slovenije[6]	-7,6	-5,4	-5,6	-0,1	-0,1	-0,2	-5,2
Banke	-52,3	9,2	-28,5	-9,2	-5,5	-1,5	-4,4
Ostali sektorji	0,5	2,7	1,0	0,2	0,3	0,4	0,0
3.2. Obveznosti	369,4	342,4	726,6	316,5	210,1	161,4	241,1
a) Komercialni krediti[5]	14,1	35,9	-19,9	-4,2	-1,2	-7,2	-5,7
b) Posojila	334,2	257,1	758,5	318,8	210,2	137,6	260,4
Banka Slovenije[7]	-1,2	0,0	0,0	0,0	0,0	0,0	0,0
Vladni sektor	-4,7	-21,8	13,7	0,5	16,0	-9,4	76,1
Banke[3]	3,0	41,8	249,1	194,4	33,7	11,6	37,0
Ostali sektorji	337,2	237,0	495,7	123,9	160,6	135,4	147,2
c) Vloge	20,4	44,0	-8,2	3,4	1,6	32,4	-5,7
d) Ostale obveznosti	0,7	5,4	-3,7	-1,5	-0,5	-1,5	-7,8
4. Mednarodne denarne rezerve[8]	-1.287,1	-157,8	94,3	469,7	166,7	-88,0	-200,4
4.1. Zlato, SDR in rezervna imetja pri MDS	0,1	-46,0	-32,1	-0,4	-0,4	-0,5	1,4
4.2. Gotovina in vloge[3,6]	-508,0	721,2	526,6	725,4	109,7	-9,0	-222,7
4.3. Vrednostni papirji	-779,2	-833,1	-400,1	-255,3	57,4	-78,5	20,9
III. Neto napake in izpustitve	66,2	170,7	44,1	6,1	15,0	10,0	-10,8

3.2. Plačilna bilanca 1988-1992

Mio USD	1988	1989	1990	1991	1992
I. Tekoči račun	1.351,8	1.088,5	518,4	129,1	758,7
1. Blago	364,8	192,1	-608,7	-262,2	49,5
1.1. Izvoz blaga f.o.b.	3.278,4	3.408,5	4.117,8	3.869,1	4.184,1
1.2. Uvoz blaga c.i.f.	-2.913,6	-3.216,3	-4.726,6	-4.131,3	-4.134,6
2. Storitve	965,7	922,3	1.139,5	482,9	754,4
2.1. Izvoz	1.340,8	1.355,4	1.699,4	1.012,6	1.369,9
2.1.2 Oplemenitenje	123,2	128,5	162,3	152,8	179,6
2.2 Uvoz	-375,2	-433,1	-560,0	-529,7	-615,5
2.2.2. Oplemenitenje	-4,9	-7,8	-6,2	-25,6	-4,0
3. Dohodki	-93,9	-99,8	-118,7	-106,3	-91,3
3.1. Prejemki	24,4	25,3	59,7	41,5	69,8
3.2. Izdatki	-118,3	-125,1	-178,4	-147,8	-161,1
4. Tekoči transferi	115,2	73,8	106,4	14,7	46,0
4.1. Prejmki	129,8	97,4	134,5	49,7	93,0
4.2. Izdatki	-14,5	-23,6	-28,2	-35,0	-47,0
II. Kapitalski in finančni račun	-113,4	103,4	-48,0	-290,6	-649,8
A. Kapitalski račun					
B. Finančni račun	-113,4	103,4	-48,0	-290,6	-649,8
1. Neposredne naložbe	-5,4	-14,3	-2,1	-41,3	112,9
1.1. Tuje v Slovenijo	-0,2	3,0	4,3	64,9	111,0
1.2. Domače v tujini	-5,2	-17,3	-6,5	-23,5	1,8
2. Naložbe v vrednostne papirj	0,2	0,1	2,5		-8,9
3. Ostale naložbe	-108,3	117,6	-48,4	-225,1	-121,3
3.1. Terjatve	67,5	-91,0	-179,0	-108,7	-155,9
a) Komercialni krediti (ostali sektorji)		-54,6	30,1	-41,8	6,6
- Dolgoročni		-20,6	26,6	-21,3	6,6
- Kratkoročni		-34,0	3,5	-20,5	
b) Posojila (Banke)	-2,4	-0,1	-0,3	-4,7	-28,9
- Dolgoročna	-2,4	-0,1	-0,3	0,0	-30,5
- Kratkoročna				-4,7	1,5
c) Gotovina in vloge	61,2	-46,7	-242,8	-73,3	-139,5
Banke	-54,3	-251,2	134,3	18,8	-148,7
Ostali sektorji (prebivalstvo)	115,5	204,5	-377,1	-92,0	9,2
d) Ostale terjatve	8,7	10,4	34,0	11,0	5,9
3.2. Obveznosti	-175,8	208,6	130,6	-116,4	34,7
a) Komercialni krediti (dolgoročni)	4,7	14,8	0,4	-18,2	-12,9
Vladni sektor[1]			-0,8	2,7	-1,4
Ostali sektorji[1]	4,7	14,8	1,2	-20,9	-11,5
b) Posojila	17,3	48,0	120,5	-47,4	32,9
Vladni sektor[1]			65,3	11,2	-16,8
Banke	27,7	-24,5	0,1	-44,0	-9,1
- Dolgoročna	57,3	21,6	-3,0	-23,9	-6,8
- Kratkoročna	-29,6	-46,1	3,1	-20,1	-2,4
Ostali sektorji[1]	-10,4	72,5	55,1	-14,6	58,8
- Dolgoročna	-11,2	66,9	60,7	-18,3	52,1
- Kratkoročna	0,9	5,6	-5,6	3,7	6,7
c) Vloge	-194,3	132,8	-64,8	-61,7	7,9
d) Ostale obveznosti	-3,5	13,0	74,5	10,9	6,8
4. Mednarodne denarne rezerve[3]	-	-	-	-106,8	-632,6
Gotovina in vloge	-	-	-	-106,8	-632,6
III. Statistična napaka in multilateralna izravnava[2]	-1.238,4	-1.191,8	-470,4	161,5	-108,9

3.3. Plačilna bilanca - tekoči račun

Mio USD		Tekoči račun			Blago[1]			Storitve		
		Saldo	Prejemki	Izdatki	Saldo	Izvoz	Uvoz	Saldo	Izvoz	Uvoz
	Stolpec	1=2+3	2	3	4=5+6	5	6	7=8+9	8	9
	Koda									
1992		926,2	8.065,0	-7.138,9	791,1	6.682,9	-5.891,8	180,3	1.219,3	-1.039,0
1993		191,9	7.745,2	-7.553,3	-154,2	6.082,9	-6.237,1	375,3	1.392,7	-1.017,3
1994		600,1	9.207,4	-8.607,3	-337,5	6.830,3	-7.167,8	675,8	1.804,3	-1.128,5
1995		-22,8	11.062,2	-11.085,0	-954,3	8.350,2	-9.304,5	631,1	2.022,9	-1.391,8
1996		39,0	11.123,1	-11.084,1	-881,7	8.370,0	-9.251,7	704,2	2.126,9	-1.422,6
1997		36,6	11.083,5	-11.046,9	-771,6	8.407,1	-9.178,7	590,0	2.042,6	-1.452,6
1998		-3,8	11.871,6	-11.875,3	-774,9	9.095,4	-9.870,3	513,7	2.047,4	-1.533,6
1999		-581,4	11.313,7	-11.895,1	-1.156,7	8.608,5	-9.765,2	365,6	1.949,7	-1.584,0
1999	jan.	75,0	906,9	-831,9	-1,8	694,0	-695,8	43,9	152,1	-108,1
	feb.	-33,2	849,4	-882,6	-80,3	658,2	-738,5	35,0	134,0	-99,0
	mar.	-74,5	1.007,2	-1.081,6	-139,0	779,8	-918,8	36,5	156,8	-120,3
	apr.	-125,3	884,8	-1.010,1	-174,0	677,6	-851,6	22,2	146,1	-123,9
	maj	-119,9	941,1	-1.061,0	-134,6	718,0	-852,5	23,3	160,9	-137,6
	jun.	-210,7	980,1	-1.190,8	-266,9	740,0	-1.006,9	47,0	175,0	-128,0
	jul.	53,2	984,8	-931,6	55,0	752,5	-697,5	-12,1	171,5	-183,6
	avg.	31,4	810,5	-779,1	-25,3	550,0	-575,3	34,5	197,7	-163,2
	sep.	-27,1	994,2	-1.021,3	-54,8	777,6	-832,3	19,6	159,2	-139,6
	okt.	-9,4	1.020,4	-1.029,8	-68,3	796,5	-864,8	35,9	166,6	-130,8
	nov.	-36,1	987,3	-1.023,4	-110,7	754,5	-865,3	42,1	160,6	-118,5
	dec.	-104,8	947,0	-1.051,8	-156,1	709,8	-865,9	37,8	169,2	-131,4
2000	jan.	-29,3	841,2	-870,5	-92,0	645,9	-738,0	34,8	138,6	-103,9
	feb.	-29,5	929,3	-958,9	-87,9	726,0	-813,9	41,1	145,2	-104,1
	mar.	-120,7	1.032,6	-1.153,3	-141,0	816,7	-957,7	36,2	152,8	-116,7
	apr.	-46,1	903,8	-950,0	-124,0	679,6	-803,6	37,1	150,1	-113,0
	maj	-86,1	973,2	-1.059,3	-116,4	744,2	-860,6	33,0	165,9	-132,9

Mio USD		Storitve						Dohodki				
		Poslovno tehnične storitve			Ostale storitve			Saldo	Dohodki od dela			
		Saldo	Izvoz	Uvoz	Saldo	Izvoz	Uvoz		Saldo	Prejemki	Izdatki	Saldo
	Stolpec	1=2+3	2	3	4=5+6	5	6	7	8=9+10	9	10	11=12+16
	Koda											
1992		-6,3	5,2	-11,4	-132,8	136,2	-269,0	-91,3	-1,5	-	-1,5	-89,8
1993		-1,4	108,7	-110,1	-85,8	57,7	-143,5	-51,4	-7,7	8,0	-15,7	-43,6
1994		32,6	152,5	-119,9	-95,5	48,6	-144,1	169,6	201,1	217,1	-16,1	-31,5
1995		-37,8	124,8	-162,6	-102,7	65,9	-168,5	209,5	209,9	235,1	-25,3	-0,3
1996		-84,4	108,0	-192,4	-76,9	91,6	-168,5	154,9	209,7	233,6	-24,0	-54,8
1997		-77,4	107,5	-185,0	-119,4	103,3	-222,7	130,6	208,0	234,2	-26,2	-77,5
1998		-102,3	112,2	-214,4	-96,4	115,6	-211,9	145,5	208,0	234,9	-26,9	-62,5
1999		-115,3	116,1	-231,4	-109,4	128,6	-238,0	90,1	183,9	208,5	-24,5	-93,8
1999	jan.	-10,3	9,7	-19,9	-7,7	13,8	-21,6	23,9	16,3	18,2	-1,9	7,6
	feb.	-6,1	9,2	-15,2	-8,9	8,0	-16,9	8,7	15,9	17,9	-2,0	-7,2
	mar.	-9,7	10,2	-20,0	-13,5	9,1	-22,6	13,8	15,8	17,8	-2,0	-2,0
	apr.	-10,7	8,9	-19,6	-5,8	9,5	-15,3	13,7	15,4	17,3	-1,9	-1,7
	maj	-13,7	7,9	-21,6	-8,2	9,4	-17,6	-18,9	15,2	17,3	-2,1	-34,1
	jun.	-10,3	11,2	-21,4	-9,9	11,5	-21,4	-3,7	15,0	17,0	-2,0	-18,6
	jul.	-11,0	10,0	-21,0	-12,8	10,0	-22,8	4,9	14,9	17,1	-2,2	-10,0
	avg.	-6,1	8,3	-14,3	-6,4	12,9	-19,3	8,5	15,5	17,4	-1,9	-6,9
	sep.	-8,1	8,3	-16,3	-9,9	11,0	-20,9	-0,6	15,1	17,1	-2,0	-15,7
	okt.	-8,5	9,5	-18,0	-6,7	12,6	-19,3	14,0	15,4	17,5	-2,1	-1,4
	nov.	-7,4	10,7	-18,1	-8,6	9,4	-18,0	21,9	14,9	17,0	-2,1	7,0
	dec.	-13,4	12,4	-25,8	-11,0	11,3	-22,3	3,9	14,6	16,9	-2,2	-10,8
2000	jan.	-6,4	9,5	-15,9	-9,9	10,9	-20,8	18,9	14,8	17,0	-2,2	4,1
	feb.	-5,9	9,3	-15,2	-10,0	8,9	-18,8	7,4	14,3	16,6	-2,3	-6,9
	mar.	-6,6	10,1	-16,7	-14,2	10,0	-24,1	-15,0	14,3	16,5	-2,2	-29,3
	apr.	-5,5	9,5	-14,9	-11,7	8,0	-19,6	16,7	14,3	16,3	-2,1	2,5
	maj	-6,2	10,5	-16,7	-8,7	11,2	-19,9	-13,0	13,8	15,6	-1,8	-26,8

Storitve											
Transport			Potovanja			Konstrukcijske storitve			Posredovanje		
Saldo	Izvoz	Uvoz	Saldo	Izvoz	Uvoz	Saldo	Izvoz	Uvoz	Saldo	Izvoz	Uvoz
10=11+12	11	12	13=14+15	14	15	16=17+18	17	18	19=20+21	20	21
-163,8	275,6	-439,4	389,0	671,0	-281,9	...	...	...	94,0	131,3	-37,3
56,7	446,2	-389,5	428,9	734,1	-305,2	...	...	...	-22,9	46,1	-69,0
67,9	486,3	-418,4	537,3	911,3	-374,0	121,8	125,1	-3,3	11,7	80,5	-68,8
69,8	504,8	-435,0	558,1	1.082,4	-524,3	112,0	135,5	-23,5	31,7	109,5	-77,8
75,8	480,4	-404,7	687,5	1.229,9	-542,5	58,2	93,6	-35,5	44,2	123,2	-79,0
100,6	465,4	-364,9	643,2	1.187,6	-544,4	25,0	76,3	-51,3	18,1	102,4	-84,3
132,2	536,7	-404,4	542,1	1.116,6	-574,5	29,0	72,2	-43,2	9,0	94,1	-85,1
142,0	518,2	-376,2	412,8	1.005,3	-592,5	-6,7	58,4	-65,1	42,3	123,1	-80,8
12,2	40,2	-28,0	46,1	77,3	-31,2	2,3	3,9	-1,6	1,3	7,2	-6,0
9,4	36,5	-27,1	33,4	65,3	-31,8	4,8	6,3	-1,5	2,3	8,7	-6,4
9,9	39,6	-29,6	39,1	75,5	-36,3	1,1	4,6	-3,6	9,6	17,8	-8,2
10,4	40,7	-30,2	36,7	76,6	-39,9	-7,8	3,6	-11,4	-0,7	6,8	-7,5
6,7	40,5	-33,8	40,7	85,0	-44,3	-8,8	5,0	-13,7	6,6	13,1	-6,6
22,6	46,1	-23,4	37,3	88,5	-51,2	2,6	6,1	-3,5	4,6	11,7	-7,1
9,7	44,5	-34,9	-1,3	93,0	-94,3	-0,5	3,8	-4,3	3,9	10,1	-6,2
18,2	47,1	-28,9	25,0	115,1	-90,2	-1,0	4,0	-5,0	4,8	10,2	-5,5
8,7	41,1	-32,4	46,3	99,1	-52,8	-6,8	4,5	-11,3	-10,6	-4,7	-5,9
9,4	43,4	-34,0	37,4	86,4	-49,0	0,9	4,9	-4,1	3,5	9,8	-6,3
6,4	42,9	-36,5	35,2	72,1	-36,9	4,6	6,8	-2,2	11,9	18,7	-6,7
18,3	55,6	-37,3	37,0	71,6	-34,6	1,8	4,7	-3,0	5,1	13,7	-8,5
14,3	37,9	-23,7	44,5	74,7	-30,2	-3,4	4,6	-8,0	-4,3	1,0	-5,3
12,4	40,6	-28,1	35,2	67,7	-32,6	1,1	3,8	-2,8	8,3	14,9	-6,5
10,5	40,2	-29,7	35,7	72,7	-37,0	5,1	7,5	-2,3	5,7	12,5	-6,8
14,0	38,5	-24,5	34,6	77,7	-43,2	-1,7	3,8	-5,5	7,3	12,6	-5,3
9,0	43,6	-34,6	40,4	84,5	-44,2	-6,9	4,1	-11,0	5,4	11,9	-6,5

Dohodki								Tekoči transferi				
Dohodki od kapitala								Saldo	V Slovenijo		V tujino	
Skupaj	Prejemki			Izdatki					Vladni sektor	Ostali sektorji	Vladni sektor	Ostali sektorji
	Od nep. naložb	Od kreditov	Od vred. papirjev	Skupaj	Od nep. naložb	Od kreditov	Od vred. papirjev					
12=13+.+15	13	14	15	16=17+.+19	17	18	19	20	21	22	23	24
69,8	7,6	62,2	...	-159,6	-1,4	-158,2	...	46,0	13,3	79,7	-43,9	-3,0
106,7	2,8	103,9	...	-150,3	-3,4	-146,9	...	22,2	62,0	93,1	-120,8	-12,1
117,2	7,9	109,2	0,0	-148,6	-6,4	-142,2	0,0	92,2	11,3	227,3	-120,1	-26,1
203,9	13,8	176,3	13,8	-204,2	-21,1	-175,3	-7,7	90,8	19,1	231,0	-101,2	-58,1
185,9	4,7	161,4	19,8	-240,6	-18,6	-194,9	-27,2	61,6	17,6	189,1	-96,7	-48,4
182,5	7,3	144,4	30,9	-260,0	-20,7	-208,6	-30,7	87,6	30,2	186,8	-95,7	-33,7
225,1	5,4	136,8	82,8	-287,6	-27,1	-209,9	-50,5	111,9	22,2	246,6	-105,9	-51,0
217,2	4,2	89,7	123,2	-311,0	-56,8	-176,3	-77,9	119,6	24,0	306,0	-108,6	-101,7
19,3	0,3	9,0	10,0	-11,6	-0,1	-11,4	-0,2	8,9	2,4	21,0	-9,0	-5,4
18,6	0,0	7,0	11,6	-25,8	-3,5	-10,6	-11,8	3,5	0,5	20,2	-8,7	-8,5
23,3	0,0	8,2	15,1	-25,3	-1,8	-19,8	-3,7	14,3	1,7	27,7	-8,3	-6,8
15,9	0,1	7,0	8,9	-17,7	-3,1	-14,4	-0,2	12,9	3,3	24,7	-8,4	-6,6
19,5	0,2	6,3	12,9	-53,5	-9,1	-12,7	-31,8	10,3	2,0	23,4	-8,1	-7,1
17,8	1,8	6,0	10,0	-36,4	-5,8	-16,3	-14,3	12,9	2,2	28,1	-10,4	-7,1
16,0	0,8	6,4	8,7	-25,9	-11,2	-14,1	-0,7	5,4	1,9	25,9	-8,8	-13,7
16,7	0,2	6,4	10,1	-23,7	-1,8	-10,4	-11,5	13,6	4,8	24,0	-9,1	-6,0
14,6	0,3	6,5	7,8	-30,3	-13,2	-17,0	-0,2	8,6	1,8	23,7	-7,9	-9,1
13,3	0,2	6,1	7,0	-14,7	-0,3	-13,5	-0,8	9,0	1,1	25,4	-8,6	-8,8
24,9	0,1	12,4	12,3	-17,8	-2,0	-15,7	-0,2	10,6	1,3	29,0	-9,9	-9,9
17,4	0,2	8,4	8,8	-28,2	-5,0	-20,6	-2,5	9,7	0,9	32,9	-11,5	-12,6
16,9	0,1	6,9	9,9	-12,8	-0,1	-12,3	-0,3	9,1	0,8	22,0	-8,2	-5,5
17,5	0,6	7,4	9,4	-24,4	-2,6	-10,1	-11,7	9,9	1,1	23,0	-7,7	-6,4
15,7	0,4	6,3	9,0	-44,9	-4,4	-21,4	-19,0	-0,8	3,1	27,8	-9,9	-22,0
18,7	2,9	7,6	8,2	-16,2	-3,3	-11,8	-1,2	24,1	14,2	24,9	-7,7	-7,3
21,7	0,3	9,6	11,8	-48,5	-6,4	-12,0	-30,1	10,3	2,5	23,4	-7,8	-7,7

3.4. Plačilna bilanca - kapitalski in finančni račun

Mio USD		Kapitalski in finančni račun	Kapitalski račun	Kapitalski transferi	Patenti in licence	Finančni račun	Neposredne naložbe[2]	Domače v tujini	Tuje v Sloveniji[2]	Naložbe v vrednostne papirje[3,4]	Ostale naložbe
Stolpec		1	2	3	4	5	6	7	8	9	10
Koda											
1992		-645,4	...	...	...	-645,4	112,9	1,8	111,0	-8,9	-116,8
1993		-201,7	4,1	4,7	-0,6	-205,8	111,3	-1,3	112,6	3,1	-209,2
1994		-523,6	-4,4	-2,8	-1,6	-519,2	131,0	2,9	128,1	-32,5	27,3
1995		168,2	-17,9	-15,6	-2,3	186,0	170,5	-5,5	176,0	-13,5	264,5
1996		-46,8	-4,9	-2,4	-2,5	-41,9	177,7	-7,7	185,5	636,9	-269,7
1997		-102,8	-4,2	-3,0	-1,2	-98,7	295,3	-25,5	320,8	235,5	657,6
1998		-167,0	-4,0	-2,9	-1,1	-163,0	154,4	-11,0	165,4	89,6	-249,2
1999		537,3	-0,6	0,1	-0,7	537,9	39,6	-43,8	83,4	364,7	39,2
1999	jan.	-94,4	0,5	0,4	0,1	-94,9	1,7	-1,9	3,6	0,6	-122,2
	feb.	37,0	0,0	0,0	0,0	37,0	18,6	-1,7	20,3	-38,6	25,1
	mar.	77,1	0,1	0,1	0,0	77,1	15,3	-5,8	21,2	388,7	184,0
	apr.	109,7	-0,3	-0,2	-0,1	110,1	-0,5	-0,7	0,2	21,2	11,0
	maj	107,9	0,1	0,0	0,1	107,7	-14,3	-14,3	0,0	-14,8	-61,9
	jun.	232,2	-0,2	-0,1	-0,1	232,4	0,8	-5,3	6,1	7,7	31,3
	jul.	-62,6	-0,5	-0,3	-0,1	-62,2	-2,3	-1,3	-1,0	20,3	-171,1
	avg.	-33,2	0,3	0,2	0,0	-33,5	8,3	-0,1	8,4	-0,9	-90,7
	sep.	23,3	-0,2	-0,2	0,0	23,5	-4,1	-11,3	7,3	-9,0	10,6
	okt.	-2,6	0,1	0,3	-0,2	-2,7	3,9	-0,4	4,3	-7,3	-0,6
	nov.	41,1	0,0	0,2	-0,2	41,0	6,8	0,4	6,4	2,9	114,5
	dec.	101,8	-0,5	-0,3	-0,2	102,3	5,4	-1,3	6,7	-6,2	109,2
2000	jan.	5,0	0,3	0,3	0,0	4,7	-1,5	-2,1	0,6	-14,2	-32,5
	feb.	38,7	-0,1	-0,1	0,0	38,8	0,9	-0,8	1,7	-5,9	24,8
	mar.	146,5	-0,4	-0,1	-0,3	146,9	-1,2	-1,8	0,5	359,2	61,3
	apr.	72,6	0,1	0,1	0,0	72,6	29,3	3,7	25,6	0,9	74,1
	maj	88,5	-0,2	-0,1	-0,1	88,7	2,4	-3,3	5,7	-15,5	-50,9

Mio USD		Terjatve			Obveznosti						
		Ostale terjatve			Skupaj	Komercialni krediti[5]	Skupaj	Posojila			
		Banka Slovenije[6]	Banke	Ostali sektorji				Banka Slovenije[7]	Vladni sektor	Skupaj	Banke[3] Dolgoročna
Stolpec		1	2	3	4	5	6	7	8	9=10+11	10
Koda											
1992		0,6	5,7	-0,1	40,6	-12,9	32,9	...	-16,8	-9,1	-6,8
1993		0,1	-34,4	-0,3	104,3	-13,0	161,2	-13,9	78,6	1,7	-2,4
1994		-98,3	-12,0		333,5	-11,1	325,9	-5,2	82,1	92,1	91,4
1995		-66,8	-86,0	-1,8	615,4	-3,7	572,2	-3,5	130,5	208,2	206,2
1996		131,4	27,1	-1,0	155,9	17,2	-11,6	-2,6	-74,1	-177,6	-174,5
1997		-7,6	-52,3	0,5	369,4	14,1	334,2	-1,2	-4,7	3,0	3,0
1998		-5,4	9,2	2,7	342,4	35,9	257,1	0,0	-21,8	41,8	41,4
1999		-5,6	-28,5	1,0	726,6	-19,9	758,5	0,0	13,7	249,1	242,4
1999	jan.	-5,1	0,4	0,0	-37,2	-2,7	16,2	0,0	-0,8	-1,6	-1,6
	feb.	0,0	0,5	0,0	64,9	-2,2	55,6	0,0	10,9	4,6	4,6
	mar.	0,0	-13,2	0,1	11,0	-2,5	20,1	0,0	-3,4	6,4	6,4
	apr.	0,0	1,3	0,6	62,9	-3,3	46,3	0,0	8,5	13,0	13,0
	maj	0,0	1,3	0,1	120,0	1,3	134,4	0,0	1,8	83,0	81,1
	jun.	-0,1	-11,9	-0,4	133,6	-2,1	138,1	0,0	-9,8	98,5	96,0
	jul.	0,0	-5,0	0,1	65,8	-1,3	81,4	0,0	13,8	23,5	23,5
	avg.	0,0	-0,6	0,2	33,7	-0,7	26,2	0,0	-7,2	12,8	12,8
	sep.	0,0	0,1	0,0	110,6	0,8	102,6	0,0	9,3	-2,6	-2,6
	okt.	0,0	-3,1	1,1	43,2	-0,6	45,1	0,0	-4,5	12,1	9,2
	nov.	0,0	-1,6	0,0	30,5	-1,8	21,4	0,0	2,3	-9,3	-9,3
	dec.	-0,1	3,2	-0,7	87,7	-4,8	71,1	0,0	-7,2	8,8	9,3
2000	jan.	-5,1	-1,0	0,0	-0,3	-6,5	28,5	0,0	21,8	5,5	5,5
	feb.	0,0	-2,8	0,0	112,1	-0,3	112,4	0,0	58,0	8,8	8,8
	mar.	0,0	-0,5	-0,1	129,3	1,0	119,6	0,0	-3,6	22,7	22,7
	apr.	0,0	-1,0	0,1	69,9	-2,7	71,2	0,0	-2,2	33,0	32,0
	maj	0,0	5,6	0,1	15,9	-1,1	8,2	0,0	-28,3	-2,1	-1,8

Terjatve											
Skupaj	Komercialni krediti[5]			Posojila				Gotovina in vloge			
	Skupaj	Dolgoročni	Kratkoročni[5]	Skupaj	Banke		Ostali sektorji	Skupaj	Banke	Ostali sektorji	
					Dolgoročna	Kratkoročna				Prebivalstvo	Rač.v tujini
11	12=13+14	13	14	15=16+..+18	16	17	18	19=20+..+22	20	21	22
-157,5	6,6	6,6	...	-30,8	-36,7	6,0	...	-139,5	-148,7	9,2	...
-313,5	93,3	5,3	88,0	11,5	21,7	-10,2	...	-383,7	-450,8	86,7	-19,6
-306,3	-0,1	2,4	-2,6	-10,8	-5,6	-5,6	0,4	-185,1	-335,5	153,3	-2,9
-351,0	0,0	16,5	-16,5	-14,4	-5,9	-7,0	-1,5	-181,9	-194,7	6,2	6,6
-425,6	-161,6	2,8	-164,3	-7,2	-2,1	-3,4	-1,7	-414,3	-339,3	-103,3	28,3
288,2	-264,2	1,3	-265,4	-67,2	-28,5	-42,2	3,5	678,9	599,5	73,8	5,7
-591,6	-486,3	-17,0	-469,3	-52,2	-32,6	2,1	-21,6	-59,6	-30,2	-28,1	-1,3
-687,4	-388,4	-27,2	-361,2	-43,4	3,0	-14,1	-32,3	-222,6	30,1	-264,7	12,0
-84,9	-131,4	0,3	-131,7	-0,9	-0,4	-0,5	0,0	52,1	51,9	-6,3	6,6
-39,7	-21,6	-3,1	-18,5	0,0	-0,3	0,0	0,3	-18,6	-8,9	-11,9	2,2
172,9	14,9	-1,3	16,2	-5,1	0,2	-5,3	0,0	176,4	195,8	-22,3	2,9
-51,9	46,3	0,8	45,6	-5,8	-1,2	-2,8	-1,8	-94,3	-44,5	-50,6	0,9
-181,9	-76,0	-0,5	-75,5	-3,2	-0,5	0,0	-2,7	-104,1	-79,9	-23,4	-0,7
-102,3	52,1	-0,1	52,2	-7,1	-0,2	1,0	-8,0	-134,9	-114,2	-20,5	-0,3
-236,9	-193,5	-4,1	-189,4	-8,4	2,1	-5,1	-5,5	-30,0	2,3	-29,8	-2,5
-124,5	-47,9	-4,0	-43,9	0,2	1,6	-1,7	0,3	-76,3	-79,2	1,6	1,3
-100,0	-67,2	-2,2	-65,0	-0,4	2,1	-0,6	-2,0	-32,5	-12,8	-18,4	-1,3
-43,8	-20,3	-18,4	-1,9	-2,1	-0,6	0,4	-1,9	-19,3	-5,8	-14,7	1,1
84,1	24,5	1,6	22,9	-0,1	0,1	2,5	-2,8	61,3	73,8	-12,0	-0,5
21,5	31,8	3,9	27,9	-10,3	0,0	-2,0	-8,2	-2,4	51,6	-56,3	2,2
-32,3	-35,2	1,3	-36,5	-5,1	-1,2	-0,2	-3,7	14,2	-4,9	18,2	0,9
-87,3	-25,3	1,0	-26,3	3,4	3,2	1,7	-1,5	-62,5	-67,7	3,6	1,6
-67,9	-63,3	-0,2	-63,1	-8,7	-0,8	-1,3	-6,6	4,7	7,5	0,2	-2,9
4,2	29,0	0,9	28,0	-6,7	0,1	-2,5	-4,3	-17,2	-4,0	-13,7	0,5
-66,8	11,5	1,7	9,8	-3,4	0,9	-0,4	-3,9	-80,6	-81,7	-0,7	1,7

Obveznosti						Mednarodne denarne rezerve[8]	Zlato, SDR in rezervna imetja pri MDS	Gotovina in vloge[3,6]	Vrednostni papirji	Neto napake in izpustitve
Posojila				Vloge	Ostale obveznosti					
Banke[3]	Skupaj	Ostali sektorji								
Kratkoročna		Dolgoročna	Kratkoročna							
11	12=13+14	13	14	15	16	17	18	19	20	21
-2,4	58,8	52,1	6,7	13,8	7,4	-632,6	-	-627,0	-5,6	-280,8
4,1	94,7	27,3	67,5	-40,3	-3,7	-111,1	-17,8	-48,0	-45,3	9,7
0,8	156,8	143,9	12,9	32,3	-13,5	-644,9	0,0	-604,7	-40,2	-76,5
2,0	237,0	279,6	-42,5	39,2	7,7	-235,4	0,0	-119,9	-115,5	-145,4
-3,2	242,7	238,6	4,1	154,9	-4,6	-586,8	-0,1	-391,9	-194,8	7,7
0,0	337,2	247,9	89,3	20,4	0,7	-1.287,1	0,1	-508,0	-779,2	66,2
0,4	237,0	245,5	-8,5	44,0	5,4	-157,8	-46,0	721,2	-833,1	170,7
6,7	495,7	481,4	14,3	-8,2	-3,7	94,3	-32,1	526,6	-400,1	44,1
0,0	18,5	9,5	9,0	-50,5	-0,2	24,9	-2,5	-28,2	55,5	19,4
0,0	40,1	39,0	1,2	11,6	-0,1	31,9	-28,3	89,0	-28,7	-3,8
0,0	17,1	18,8	-1,6	-6,6	0,0	-510,9	0,0	-360,4	-150,5	-2,7
0,0	24,9	28,7	-3,8	20,9	-1,0	78,4	0,0	291,9	-213,5	15,6
1,9	49,6	40,5	9,0	-15,1	-0,6	198,7	-0,4	264,5	-65,5	12,0
2,4	49,4	34,7	14,7	-2,4	0,1	192,6	0,0	169,0	23,6	-21,5
0,0	44,1	36,4	7,6	-14,3	0,0	90,9	0,0	-20,8	111,8	9,4
0,0	20,6	12,4	8,2	8,5	-0,3	49,9	-0,4	41,7	8,6	1,8
0,0	95,8	125,1	-29,3	7,4	-0,2	25,9	0,0	88,9	-63,0	3,8
2,9	37,5	33,9	3,6	-0,2	-1,1	1,3	0,0	40,5	-39,2	12,0
0,0	28,4	34,4	-6,1	10,7	0,1	-83,2	-0,5	-60,6	-22,1	-4,9
-0,5	69,5	67,9	1,7	22,0	-0,6	-6,1	0,0	11,1	-17,2	3,0
0,0	1,2	13,2	-12,0	-12,1	-10,1	53,0	0,0	-1,9	54,9	24,2
0,0	45,5	39,4	6,1	-0,1	0,1	18,9	-0,6	147,4	-127,9	-9,1
0,0	100,5	93,6	6,9	6,5	2,2	-272,4	1,9	-368,1	93,8	-25,9
1,0	40,5	51,0	-10,5	4,3	-2,9	-31,7	0,0	-74,7	43,0	-26,5
-0,2	38,6	35,5	3,0	9,5	-0,7	152,6	6,2	66,7	79,7	-2,4

3.5. Blagovna menjava - efektivni tečaji

		Izvoz	Uvoz	Saldo	Nominalni efektivni tečaj	Realni efektivni tečaj; deflator		
						Cene življenjskih potrebščin	Industrijske cene	Stroški dela na enoto proizvoda
		Mio USD			Indeksi 1995=100			
Stolpec		1	2	3=1-2	4	5	6	7
Koda								
1992		6.681	6.141	540	144,5	86,4	92,9	79,8
1993		6.083	6.501	-418	113,8	87,0	89,4	89,2
1994		6.828	7.304	-476	99,9	90,2	91,4	90,8
1995		8.316	9.492	-1.176	100,1	100,0	100,0	100,0
1996		8.310	9.421	-1.112	89,9	96,7	95,6	98,4
1997		8.369	9.366	-998	84,7	97,0	95,1	99,0
1998		9.051	10.011	-960	82,5	100,7	98,6	102,2
1999		8.546	10.083	-1.537	77,9	100,0	95,2	102,3
1998	apr.	751	860	-109	83,0	101,0	98,3	101,2
	maj	740	853	-113	83,4	102,2	97,8	101,6
	jun.	777	840	-63	82,7	101,2	98,4	102,6
	jul.	820	851	-30	82,3	100,7	98,3	102,9
	avg.	550	596	-46	82,7	101,2	99,1	103,1
	sep.	838	878	-40	83,0	101,7	99,6	103,3
	okt.	892	979	-87	83,0	102,0	100,3	103,3
	nov.	860	950	-90	82,0	101,1	99,6	103,4
	dec.	716	858	-142	81,7	101,6	99,9	105,3
1999	jan.	687	716	-29	81,5	102,4	99,9	105,1
	feb.	654	766	-112	80,4	101,1	98,6	104,0
	mar.	775	956	-181	79,8	100,6	97,4	102,8
	apr.	673	886	-213	79,0	99,5	95,8	104,1
	maj	713	888	-174	78,0	98,9	94,4	103,3
	jun.	736	1.058	-322	77,2	97,8	93,8	101,4
	jul.	745	717	29	76,5	98,3	92,7	100,7
	avg.	542	592	-50	76,9	99,6	93,1	100,9
	sep.	769	846	-77	76,9	100,3	93,4	101,0
	okt.	791	884	-93	77,1	100,9	95,0	100,6
	nov.	752	888	-137	76,5	100,5	94,4	101,6
	dec.	709	886	-177	75,8	100,1	94,1	102,2
2000	jan.	641	756	-114	75,2	99,9	93,4	101,0
	feb.	723	831	-108	74,2	99,1	92,8	98,9
	mar.	813	980	-167	73,4	98,5	91,6	95,5
	apr.	677	819	-142	72,8	98,3	91,2	95,2
	maj	740	881	-141	71,7	97,2	90,1	...

Vir: Statistični urad RS in preračuni v BS

3.6. Struktura blagovne menjave po sektorjih SMTK in po ekonomskem namenu

Mio USD	Izvoz				Uvoz			
	1998	1999	januar - maj		1998	1999	januar - maj	
			1999	2000			1999	2000
Skupaj	9.051	8.546	3.502	3.594	10.111	10.083	4.212	4.265
Živila in žive živali	237	219	87	80	575	540	225	209
Pijače in tobak	95	102	32	41	60	61	20	23
Surove snovi razen goriv	170	160	66	75	490	473	191	231
Mineralna goriva in maziva	88	51	11	23	562	642	226	357
Živalska in rastlinska olja in maščobe	16	10	4	3	53	37	16	13
Kemični proizvodi	944	934	365	393	1.206	1.184	485	531
Izdelki razvrščeni po materialu	2.336	2.238	910	988	2.202	2.173	889	918
Stroji in transportne naprave	3.319	3.035	1.293	1.307	3.682	3.727	1.648	1.516
Razni gotovi izdelki	1.845	1.796	732	684	1.271	1.232	507	463
Drugo blago in transakcije	1	1	0	1	11	13	5	3
Proizvodi za reprodukcijo	4.105	4.016	1.635	1.788	5.775	5.549	2.255	2.510
Proizvodi za investicije	1.169	1.079	450	447	1.806	1.940	778	766
Proizvodi za široko porabo	3.777	3.451	1.417	1.360	2.530	2.593	1.179	989

Vir: Statistični urad RS.

3.7. Regionalna usmerjenost blagovne menjave

Mio USD	Izvoz				Uvoz			
	1998	1999	januar - maj		1998	1999	januar - maj	
			1999	2000			1999	2000
Skupaj	9.051	8.546	3.502	3.594	10.111	10.083	4.212	4.265
Evropska unija	5.928	5.650	2.412	2.383	7.017	6.945	2.896	2.905
Avstrija	621	622	266	269	802	805	326	339
Belgija	158	134	62	40	155	149	63	64
Danska	75	79	32	33	55	53	21	20
Finska	19	17	7	10	43	53	16	22
Francija	748	491	222	259	1.258	1.100	481	476
Grčija	23	24	9	10	19	24	12	8
Irska	5	9	3	6	35	38	15	14
Italija	1.255	1.176	501	502	1.697	1.686	682	695
Luksemburg	3	10	5	3	17	18	8	9
Nemčija	2.572	2.627	1.114	1.042	2.089	2.072	892	811
Nizozemska	142	144	64	66	225	208	88	84
Portugalska	12	12	5	6	14	11	5	4
Španija	69	76	32	36	233	234	113	147
Švedska	65	61	26	26	143	185	64	93
Velika Britanija	161	170	64	76	233	307	110	117
EFTA	98	112	39	47	208	239	97	93
Islandija	1	2	1	1	0	0	0	0
Liechenstein	3	3	2	2	1	1	0	1
Norveška	16	18	7	7	36	22	7	22
Švica	78	89	30	37	172	215	90	70
Neevropske države članice OECD	382	387	146	160	737	717	333	304
Avstralija	14	14	5	5	11	13	10	9
Južna Koreja	5	8	3	5	107	104	59	36
Mehika	5	6	2	2	5	6	3	5
Nova Zelandija	2	2	1	1	3	3	1	1
Kanada	35	22	8	7	96	54	16	35
Japonska	10	13	2	3	175	191	86	73
Turčija	58	64	22	26	45	52	23	22
Združene države Amerike	252	258	103	111	296	293	135	122
CEFTA	608	622	243	286	778	851	337	389
Bolgarija	19	25	9	10	52	55	24	18
Češka	150	159	64	58	264	281	117	105
Madžarska	141	145	54	69	244	267	97	115
Poljska	181	190	77	102	78	111	44	57
Romunija	43	42	14	19	49	46	19	43
Slovaška	73	62	25	28	90	91	36	52
Države nekdanje Jugoslavije	1.397	1.296	473	521	593	572	226	227
Bosna in Hercegovina	319	363	135	140	47	56	21	20
Hrvaška	815	671	268	263	432	444	175	178
Makedonija	161	177	52	66	47	37	14	12
ZR Jugoslavija	103	85	18	51	68	36	17	17
Baltiške države	23	28	10	11	6	6	2	2
Estonija	3	3	1	2	1	1	0	0
Latvija	4	8	3	3	4	3	1	1
Litva	16	18	7	6	1	2	1	0
Drž. nekdanje Sov. zveze, od tega	307	185	65	83	210	196	84	105
Belorusija	16	14	4	5	5	3	1	1
Ruska federacija	235	129	46	64	178	159	70	94
Ukrajina	42	29	10	9	15	12	5	6
Druge države Evrope	6	6	2	3	3	3	1	1
Albanija	5	5	2	2	2	2	1	1
Malta	1	1	0	1	1	1	0	0
Druge države								
Druge razvite države	45	50	19	22	135	142	59	65
Druge države Bližnjega vzhoda	64	43	22	14	3	3	2	1
Druge države Azije	69	66	27	34	229	262	109	101
Druge države Severne Afrike	59	60	23	16	80	63	32	40
Druge države Zahodne Afrike	5	5	2	2	8	6	2	2
Druge države Afrike	4	1	0	1	11	8	3	3
Druge države Sr. in Ju. Amerike	49	32	16	10	92	69	27	29
Druge države Oceanije	0	0	0	0	0	0	0	0
Nerazvrščeno	6	4	1	1	0	1	0	1

Vir: Statistični urad RS.

3.8. Mednarodna likvidnost

Mio USD	Banka Slovenije						Banke		Skupaj devizne rezerve
	Mednarodne rezerve brez zlata			Skupaj	Druge terjatve do tujine	Uporabljeni krediti MDS	Devizne rezerve	Kratkoroč. obvez. do tujih finanč. organizacj	
	Imetja SDR	Rezervna pozicija pri MDS	Devizne rezerve						
Stolpec	1	2	3	4=1+2+3	5	6	7	8	9=3+7
Koda									
1995 30. sep.	0,3	21,0	1.710,2	1.731,5	153,9	-5,4	1.647,4	-53,7	3.357,5
31. okt.	0,5	16,9	1.688,0	1.705,3	161,4	-4,0	1.657,0	-49,2	3.345,0
30. nov.	0,1	20,8	1.687,0	1.707,8	160,8	-4,0	1.592,2	-51,2	3.279,2
31. dec.	0,1	19,1	1.801,6	1.820,8	170,1	-4,0	1.624,1	-52,3	3.425,7
1996 31. jan.	0,4	18,0	1.695,0	1.713,4	171,9	-3,9	1.648,5	-48,8	3.343,5
29. feb.	0,6	26,6	1.602,9	1.630,0	181,0	-4,0	1.758,2	-53,8	3.361,0
31. mar.	0,5	26,6	1.538,8	1.565,9	179,8	-3,9	1.839,2	-52,5	3.378,0
30. apr.	0,4	26,4	1.568,7	1.595,5	186,6	-2,6	1.770,7	-54,7	3.339,4
31. maj	0,1	30,9	1.498,1	1.529,1	185,6	-2,6	1.857,7	-50,6	3.355,8
30. jun.	0,1	18,2	1.639,8	1.658,1	30,4	-2,6	1.918,7	-25,5	3.558,5
31. jul.	0,5	17,3	1.749,3	1.767,2	30,6	-2,6	2.002,5	-27,7	3.751,8
31. avg.	0,2	10,2	2.283,8	2.294,2	31,2	-2,6	1.925,4	-28,3	4.209,2
30. sep.	0,2	10,6	2.265,9	2.276,7	31,2	-2,6	1.903,8	-32,6	4.169,7
31. okt.	0,5	17,5	2.356,7	2.374,7	31,4	-1,3	1.929,6	-23,9	4.286,3
30. nov.	0,1	16,4	2.390,6	2.407,1	31,5	-1,3	1.871,5	-25,7	4.262,1
31. dec.	0,1	18,5	2.278,7	2.297,4	33,7	-1,3	1.845,4	-88,4	4.124,1
1997 31. jan.	0,3	17,5	2.239,1	2.256,9	38,8	-1,3	1.680,6	-23,9	3.919,7
28. feb.	0,0	21,7	2.431,8	2.453,5	38,8	-1,2	1.442,6	-19,7	3.874,4
31. mar.	0,0	25,8	2.455,8	2.481,6	39,0	-	1.472,0	-19,9	3.927,7
30. apr.	0,4	13,6	2.475,9	2.489,9	39,1	-	1.390,3	-16,5	3.866,2
31. maj	0,1	17,7	2.681,9	2.699,7	39,5	-	1.378,2	-19,2	4.060,2
30. jun.	0,1	17,8	2.845,0	2.862,9	40,1	-	1.317,2	-20,0	4.162,2
31. jul.	0,3	20,4	2.924,5	2.945,2	39,6	-	1.092,2	-17,2	4.016,6
31. avg.	0,1	29,0	3.089,9	3.119,0	40,0	-	1.088,5	-17,9	4.178,5
30. sep.	0,1	17,6	3.264,0	3.281,7	40,2	-	1.053,6	-23,4	4.317,6
31. okt.	0,4	17,8	3.352,8	3.371,0	40,6	-	1.110,4	-20,2	4.463,2
30. nov.	0,1	17,5	3.341,6	3.359,2	40,7	-	1.077,8	-21,3	4.419,4
31. dec.	0,1	17,4	3.297,2	3.314,7	41,3	-	1.079,7	-77,5	4.376,9
1998 31. jan.	0,5	17,3	3.243,6	3.261,4	46,5	-	1.035,6	-12,5	4.279,2
28. feb.	0,1	17,4	3.281,7	3.299,2	46,7	-	1.054,9	-14,6	4.336,6
31. mar.	0,1	17,2	3.268,8	3.286,1	46,9	-	1.004,0	-14,7	4.272,8
30. apr.	0,4	17,3	3.332,4	3.350,2	47,1	-	1.028,9	-15,1	4.361,3
31. maj	0,1	17,2	4.037,2	4.054,5	47,4	-	928,1	-11,5	4.965,4
30. jun.	0,1	17,1	3.639,1	3.656,4	46,4	-	941,3	-17,0	4.580,4
31. jul.	0,3	17,2	3.550,7	3.568,2	46,5	-	1.024,0	-13,1	4.574,7
31. avg.	0,0	39,7	3.530,4	3.570,2	46,5	-	1.034,6	-14,3	4.565,1
30. sep.	0,0	41,0	3.780,8	3.821,8	46,6	-	1.107,3	-17,1	4.888,1
31. okt.	0,4	42,1	3.810,4	3.852,8	46,7	-	1.023,2	-14,1	4.833,6
30. nov.	0,2	46,9	3.684,4	3.731,6	46,6	-	1.120,9	-14,2	4.805,3
31. dec.	0,2	65,4	3.572,9	3.638,5	46,8	-	1.208,6	-137,7	4.781,5
1999 31. jan.	0,2	67,0	3.476,5	3.543,8	51,9	-	1.125,3	-13,8	4.601,9
28. feb.	0,3	93,6	3.330,1	3.423,9	51,8	-	1.131,6	-20,8	4.461,7
31. mar.	0,3	93,0	3.774,8	3.868,1	51,8	-	918,6	-26,1	4.693,4
30. apr.	0,3	92,6	3.667,2	3.760,0	51,8	-	942,2	-41,8	4.609,3
31. maj	0,6	92,1	3.438,5	3.531,2	51,7	-	1.019,5	-48,1	4.458,0
30. jun.	0,6	102,2	3.207,9	3.310,8	51,8	-	1.115,2	-59,6	4.323,1
31. jul.	0,6	104,4	3.185,2	3.290,2	51,8	-	1.128,7	-44,0	4.313,9
31. avg.	1,1	109,4	3.081,0	3.191,5	51,8	-	1.186,0	-43,6	4.267,1
30. sep.	1,1	111,3	3.082,9	3.195,3	53,8	-	1.213,0	-36,9	4.295,9
31. okt.	1,1	110,7	3.058,6	3.170,4	51,9	-	1.202,5	-34,8	4.261,1
30. nov.	1,6	109,8	3.072,8	3.184,2	51,8	-	1.105,4	-50,6	4.178,2
31. dec.	1,6	107,6	3.058,8	3.168,0	52,0	-	1.044,4	-75,8	4.103,2
2000 31. jan.	1,6	106,1	2.966,7	3.074,3	57,1	-	1.037,3	-47,8	4.003,9
29. feb.	2,1	105,0	2.907,0	3.014,1	57,1	-	1.090,6	-40,4	3.997,6
31. mar.	2,1	103,6	3.184,2	3.290,0	57,1	-	1.073,2	-45,4	4.257,4
30. apr.	2,1	101,5	3.088,2	3.191,8 *	57,0 *	-	1.031,2	-47,8	4.119,4 *
31. maj	2,7	94,8	3.008,9	3.106,4	57,2	-	1.138,0	-55,0	4.146,9
30. jun.	2,7	95,7	3.036,0	3.134,4	...	-	...	...	...

3.9. Zunanji dolg Slovenije

Mio USD, če ni naznačeno drugače	1994	1995	1996	1997	1998	1999	31.05.2000
				Skupaj podatki o dolgu			
CELOTNO STANJE DOLGA (EDT) [1]	2.258	2.970	4.010	4.176	4.959	5.491	5.904
Dolgoročni dolg (LDOD)	2.172	2.916	3.960	4.041	4.849	5.374	5.803
Javni in javno garantirani dolg	1.331	1.437	2.025	2.067	2.370	2.542	2.840
Zasebni negarantirani dolg	841	1.479	1.935	1.974	2.479	2.832	2.963
Uporabljena sredstva IMF [2]	7	4	1	-	-	-	-
Kratkoročni dolg	79	50	49	135	110	117	101
Zapadle neplačane obresti na dolgoročni dolg	22	51	13	14	16	19	22
SKUPAJ KREDITNI TOKOVI							
Črpanja	586	1.136	1.364	1.192	1.699	1.753	988
Dolgoročni dol	586	1.136	1.364	1.106	1.699	1.746	988
Uporaba sredstev pri IM							
Odplačila glavnice	358	574	739	692	1.299	599	266
Dolgoročni dol	315	542	735	691	1.274	599	250
Vračilo sredstev IM	5	3	3	1	-	-	-
Neto tokovi	228	562	625	500	400	1.154	722
Odplačilo obresti (INT)	122	165	197	229	237	247	123
Dolgoročni dolg (LINT)	111	159	193	224	231	241	121
Stroški IM	2	2	2	1	1	1	1
Kratkoročni dol	9	4	2	4	5	5	1
Neto transfer	106	397	428	271	163	907	599
Skupaj servisiranje dolga (TDS)	480	739	936	921	1.536	846	389
Dolgoročni dolg (LTDS	426	701	928	915	1.505	840	371
IM	7	5	5	2	1	1	1
Kratkoročni dol	47	33	3	4	30	5	17
				Pomembnejši kazalci o dolgu			
SKUPAJ DOLG (%)							
EDT/Izvoz blaga in storitev	25,0	27,3	36,6	38,3	42,7	49,9	...
TDS/Izvoz blaga in storitev	5,3	6,8	8,5	8,5	13,2	7,7	...
INT/Izvoz blaga in storitev	1,4	1,5	1,8	2,1	2,0	2,2	...
Mednarodne rezerve/EDT	66,4	61,3	57,3	79,4	73,4	57,7	52,6
Devizne rezerve/EDT	122,4	115,3	102,8	104,8	96,1	74,7	70,2
Mednarodne rezerve/Uvoz blaga in storitev (v mesecih)	2,1	2,0	2,5	3,7	3,7	3,3	...
Devizne rezerve/Uvoz blaga in storitev (v mesecih)	3,9	3,8	4,5	4,8	4,9	4,2	...
DOLGOROČNI DOLG(%)							
LDOD/Izvoz blaga in storitev	24,1	26,8	36,1	37,1	41,7	48,9	...
LTDS/Izvoz blaga in storitev	4,7	6,5	8,5	8,4	13,0	7,6	...
LINT/Izvoz blaga in storitev	1,2	1,5	1,8	2,1	2,0	2,2	...
Mednarodne rezerve/LDOD	69,0	62,4	58,0	82,0	75,0	59,0	53,5
Devizne rezerve/LDOD	127,2	117,5	104,1	108,3	98,3	76,4	71,5
				Dolgoročni dolg			
STANJE DOLGA (LDOD)	2.172	2.916	3.960	4.041	4.849	5.374	5.803
Javni in javno garantirani dol [3,4,5]	1.331	1.437	2.025	2.067	2.370	2.542	2.840
Uradni kreditorji	749	702	770	711	740	650	650
Mednarodne organizacije	472	482	541	569	579	503	475
Pod ugodnejšimi pogoji	7	39	6	6	4	18	18
Pod tržnimi pogoji	465	443	535	563	575	485	457
-IBRD	143	165	153	151	135	122	111
Vlade oz. njihove agencij	277	220	229	142	161	147	175
Pod ugodnejšimi pogoji	6	26	78	57	52	40	37
Zasebni kreditorji	582	735	1.255	1.356	1.630	1.892	2.190
Obveznic	-	-	974	1.116	1.262	1.526	1.824
Komercialne bank	569	725	275	238	368	366	366
Ostali zasebni kreditorj	13	10	6	2	0	-	-
Zasebni negarantirani dolg	841	1.479	1.935	1.974	2.479	2.832	2.963
Skupaj komercialne banke	586	1.044	1.432	1.447	1.705	2.112	2.183
ODOBRENO IN NEČRPANO	579	431	562	440	494	982	1.026
Javni in javno garantirani krediti	341	283	236	115	180	713	715
Uradni kreditorji	341	283	220	115	120	648	628
Mednarodne organizacij	308	258	198	98	60	485	495
- IBR	60	15	31	12	6	0	14
- EBR	182	160	108	75	44	17	14
Vlade oz. njihove agencij	33	25	22	17	60	163	133
Zasebni kreditorji	-	-	16	-	60	65	87
Zasebni negarantirani krediti	238	148	326	325	314	269	311

3.9. Zunanji dolg Slovenije (nadaljevanje)

Mio USD, če ni naznačeno drugače	1994	1995	1996	1997	1998	1999	31.05.2000
NOVI ODOBRENI KREDITI	848	1.105	1.545	1.028	1.824	2.261	1.108
Javni in javnogarantirani krediti	292	206	427	267	908	1.138	516
Uradni kreditorji	212	36	63	34	109	622	82
Mednarodne organizacij	189	36	63	34	6	487	61
- IBRD	-	-	23	1	-	-	15
- EBRD	116	-	-	-	-	-	-
Vlade oz. njihove agencije	23	-	-	-	103	135	21
Zasebni kreditorji	80	170	364	233	799	516	434
Zasebni negarantirani krediti	556	899	1.118	761	916	1.123	592
ČRPANJA	586	1.136	1.364	1.106	1.699	1.746	988
Javni in javnogarantirani dol	150	303	469	373	907	555	504
Uradni kreditorji	74	111	121	119	106	56	49
Mednarodne organizacij	73	98	117	117	37	35	15
Pod tržnimi pogoji	66	76	116	117	37	31	14
- IBRD	41	45	10	17	9	3	1
Vlade oz. njihove agencij	1	13	4	2	69	21	34
Pod ugodnejšimi pogoji	1	1	4	1	-	-	-
Zasebni kreditorji	76	192	348	254	801	499	455
Komercialne bank	75	192	23	23	244	60	70
Ostali zasebni kreditorj	1		325	231	557	438	385
Zasebni negarantirani dolg	436	833	895	733	792	1.191	484
Komercialne banke	353	632	717	556	545	914	325
ODPLAČILA GLAVNICE	315	542	735	691	1.274	599	250
Javni in javnogarantirani dol	128	184	384	232	835	115	76
Uradni kreditorji	105	139	167	117	211	73	25
Mednarodne organizacij	70	51	42	50	52	53	24
Pod tržnimi pogoji	70	43	38	49	50	53	24
- IBRD	24	21	20	19	17	20	9
Vlade oz. njihove agencij	35	88	125	67	159	20	1
Pod ugodnejšimi pogoji	0	1	51	13	8	5	0
Zasebni kreditorji	23	45	217	115	624	42	51
Komercialne bank	20	41	52	52	162	29	51
Ostali zasebni kreditorj	3	4	165	63	462	13	-
Zasebni negarantirani dolg	187	358	351	459	439	484	174
Komercialne banke	179	201	240	356	316	340	123
NETO TOKOVI	271	594	629	415	425	1.147	738
Javni in javnogarantirani dol	22	119	85	141	72	440	428
Uradni kreditorji	-31	-28	-46	2	-105	-17	24
Mednarodne organizacij	3	47	75	67	-15	-18	-9
Pod tržnimi pogoji	-4	33	78	68	-13	-22	-10
- IBRD	17	24	-10	-2	-8	-17	-8
Vlade oz. njihove agencij	-34	-75	-121	-65	-90	1	33
Pod ugodnejšimi pogoji	1	0	-47	-12	-8	-5	0
Zasebni kreditorji	53	147	131	139	177	457	404
Komercialne bank	55	151	-29	-29	82	31	19
Ostali zasebni kreditorj	-2	-4	160	168	95	425	385
Zasebni negarantirani dolg	249	475	544	274	353	707	310
Komercialne banke	174	431	477	200	229	574	202
ODPLAČILA OBRESTI (LINT)	111	159	193	224	231	241	121
Javni in javnogarantirani dol	62	74	92	124	118	125	79
Uradni kreditorji	54	60	48	45	47	37	13
Mednarodne organizacij	42	40	40	37	38	33	13
Pod tržnimi pogoji	42	38	39	36	37	33	13
- IBRD	13	13	13	10	9	6	2
Vlade oz. njihove agencij	12	20	8	8	9	4	0
Pod ugodnejšimi pogoji	0	1	2	1	1	1	0
Zasebni kreditorji	8	14	44	79	71	88	66
Komercialne bank	7	13	19	16	14	15	11
Ostali zasebni kreditorj	1	1	25	63	57	73	55
Zasebni negarantirani dolg	49	85	101	100	113	116	42
Komercialne banke	40	58	75	76	79	83	29

3.9. Zunanji dolg Slovenije (nadaljevanje)

Mio USD, če ni naznačeno drugače	1994	1995	1996	1997	1998	1999	31.05.2000
NETO TRANSFER	160	435	436	191	194	906	617
Javni in javno garantirani dolg	-40	45	-7	17	-46	315	349
Uradni kreditorji	-85	-88	-94	-43	-152	-54	11
Mednarodne organizacije	-39	7	35	30	-53	-51	-22
Pod tržnimi pogoji	-46	-5	39	32	-50	-55	-23
- IBRD	4	11	-23	-12	-17	-23	-10
Vlade oz. njihove agencije	-46	-95	-129	-73	-99	-3	33
Pod ugodnejšimi pogoji	1	1	-45	-11	-7	-4	0
Zasebni kreditorji	45	133	87	60	106	369	338
Komercialne banke	48	138	-48	-45	68	16	8
Ostali zasebni kreditorji	-1	-3	185	231	152	498	440
Zasebni negarantirani dolg	200	390	443	174	240	591	268
Komercialne banke	134	373	402	124	150	491	173
SERVISIRANJE DOLGA (LTDS)	426	701	928	915	1.505	840	371
Javni in javno garantirani dolg	190	258	476	356	953	240	155
Uradni kreditorji	159	199	215	162	258	110	38
Mednarodne organizacije	112	91	82	87	90	86	37
Pod tržnimi pogoji	112	81	77	85	87	86	37
- IBRD	37	34	33	29	26	26	11
Vlade oz. njihove agencije	47	108	133	75	168	24	1
Pod ugodnejšimi pogoji	0	2	53	14	9	6	0
Zasebni kreditorji	31	59	261	194	695	130	117
Komercialne banke	27	54	71	68	176	44	62
Ostali zasebni kreditorji	4	5	190	126	519	86	55
Zasebni negarantirani dolg	236	443	452	559	552	600	216
Komercialne banke	219	259	315	432	395	423	152
			Povprečni pogoji novo odobrenih kreditov				
VSI KREDITORJI							
Obresti (%)	8,8	7,4	6,0	5,5	5,4	4,2	5,1
Zapadlost (leta)	8,6	6,5	6,5	7,1	7,5	10,5	9,2
Grace doba (leta)	1,6	1,3	2,3	2,6	3,6	3,6	5,4
URADNI KREDITORJI							
Obresti (%)	6,8	7,0	5,1	5,0	6,2	3,6	3,6
Zapadlost (leta)	16,0	14,5	12,3	11,8	12,9	17,7	11,5
Grace doba (leta)	3,6	3,0	4,0	2,8	4,7	3,2	3,0
ZASEBNI KREDITORJI							
Obresti (%)	9,5	7,4	6,1	5,5	5,4	4,4	5,4
Zapadlost (leta)	3,5	6,4	6,1	6,7	7,4	7,1	8,8
Grace doba (leta)	0,6	1,2	2,2	2,6	3,3	3,8	5,7
STANJE DOLGOROČNEGA DOLGA ODOBRENEGA							
pod ugodnejšimi pogoji	13	65	158	129	139	113	114
s spremenljivo obrestno mero	1.268	2.146	2.895	2.879	2.905	3.226	3.371

3.9. Zunanji dolg Slovenije (nadaljevanje)

Mio USD	2000	2001	2002	2003	2004	Naslednja leta
	Plan odplačil dolgoročnega dolga					
DOLGOROČNI DOLG	705	1.381	865	809	905	4.367
Glavnica	540	1.089	621	589	707	3.283
Obresti	165	292	244	220	198	1.084

3.10. Zunanji dolg Slovenije: Regionalna razporeditev in razporeditev glede na kreditorja

Mio USD	Stanje dolga			Odobreno in nečrpano		
	31.12.1998	31.12.1999	31.05.2000	31.12.1998	31.12.1999	31.05.2000
SKUPAJ DOLGOROČNI KREDITI	4.849	5.374	5.803	494	982	1026
1. Mednarodne finančne organizacije[6]	657	634	660	80	519	522
IBRD	135	122	111	6	1	14
EBRD	135	147	136	67	50	40
EIB	378	355	390	2	466	435
IFC	-	-	-	-	-	-
EUROFIMA	8	8	8	-	-	-
2. Pariški klub	56	39	35	-	-	-
Avstrija	-	-	-	-	-	-
Belgija	-	-	-	-	-	-
Francija	0	-	-	-	-	-
Nemčija[5]	50	39	35	-	-	-
Italija	1	0	0	-	-	-
Nizozemska	-	-	-	-	-	-
Norveška	0	0	0	-	-	-
Švedska	-	-	-	-	-	-
Švica	5	0	-	-	-	-
ZDA	-	-	-	-	-	-
Velika Britanija	0	0	0	-	-	-
Kuvaj[5]	-	-	-	-	-	-
Japonska[5]	-	-	-	-	-	-
3. Refinanciranje - komercialne banke[3]	9	9	9	-	-	-
4. Drugi dolgoročni krediti razen kreditov MFO i refinanciranih ter reprogramiranih kredito	4.127	4.692	5.099	414	463	504
ZDA	85	94	96	9	5	5
Švica	69	63	64	7	4	5
Nemčija	450	500	539	76	199	166
Avstrija	1.023	1.246	1.339	103	145	185
Velika Britanija	72	66	70	0	0	0
Italija	104	119	112	20	19	65
Francija	64	54	55	3	5	5
Konzorcij ban	663	838	829	160	65	51
Obveznice[3]	1.280	1.542	1.839	-	-	-
Ostalo	317	170	156	36	21	22

3.11. Plačila Slovenije izvršena na fiduciarni račun

Stanje dne	30. Junij 2000
Plačila po Osimskem in Rimskem sporazumu, v USD	45.751.751

3.12.1. Prikaz stanja mednarodnih naložb - imetja

Mio USD	1994	1995	1996	1997	1998	1999
Skrajšan prikaz						
Neto pozicija	777,1	497,3	-559,3	-589,4	-1116,5	-2025,4
Imetja	5899,1	6798,0	7127,9	7714,5	8447,8	7834,6
Neposredne naložbe v tujini	354,0	489,9	478,4	452,4	599,7	621,1
Naložbe v vrednostne papirje	62,1	106,4	93,9	55,1	48,1	62,7
Ostale naložbe	3983,9	4380,8	4258,1	3892,3	4161,3	3982,7
Rezervna imetja	1499,1	1820,9	2297,5	3314,8	3638,6	3168,1
Obveznosti	5121,9	6300,7	7687,2	8304,0	9564,3	9860,0
Neposredne naložbe tujcev v Sloveniji	1325,9	1763,4	2062,8	2447,7	2903,5	2683,6
Naložbe v vrednostne papirje	88,9	104,1	1167,7	1329,1	1463,5	1733,4
Ostale naložbe	3707,1	4433,2	4456,7	4527,2	5197,3	5443,1
Razčlenjen prikaz						
Imetja	5899,1	6798,0	7127,9	7714,5	8447,8	7834,6
Neposredne naložbe v tujini	354,0	489,9	478,4	452,4	599,7	621,1
Lastniški kapital in reinvestirani dobički	342,4	366,2	361,9	331,7	377,7	351,4
Ostali kapital	11,7	123,7	116,5	120,7	222,0	269,6
Terjatve do povezanih podjetij	265,4	351,6	346,7	371,3	382,4	416,9
Obveznosti do povezanih podjetij	-253,7	-227,8	-230,1	-250,6	-160,3	-147,3
Naložbe v vrednostne papirje	62,1	106,4	93,9	55,1	48,1	62,7
Lastniški vrednostni papirji	15,0	17,1	15,8	14,7	25,2	32,4
Banke	4,0	6,2	6,4	6,0	7,2	6,4
Ostali sektorji	11,0	10,9	9,4	8,7	17,9	26,0
Dolžniški vrednostni papirji	47,0	89,3	78,1	40,4	22,9	30,3
Obveznice in zadolžnice	47,0	89,3	78,1	40,4	22,9	30,3
Banke	47,0	89,3	78,1	40,4	22,9	30,3
Ostale naložbe	3983,9	4380,8	4258,1	3892,3	4161,3	3982,7
Komercialni krediti	1686,3	1809,7	1734,3	1960,4	2150,4	2055,4
Ostali sektorji	1686,3	1809,7	1734,3	1960,4	2150,4	2055,4
Dolgoročni	183,3	179,5	168,7	155,4	181,7	201,7
Kratkoročni	1503,0	1630,2	1565,6	1805,0	1968,7	1853,7
Posojila	28,2	43,4	45,8	104,8	138,9	147,0
Banke	22,9	37,4	39,1	100,0	125,4	107,2
Dolgoročna	14,9	23,7	26,5	57,1	87,0	60,1
Kratkoročna	8,0	13,7	12,6	42,9	38,4	47,0
Ostali sektorji	5,4	6,0	6,7	4,8	13,5	39,8
Dolgoročna	4,0	4,6	3,5	3,4	5,5	30,6
Kratkoročna	1,4	1,5	3,2	1,4	8,0	9,2
Gotovina in vloge	1756,7	2047,0	2204,3	1511,3	1543,0	1462,5
Banke	1276,9	1561,4	1786,7	1022,5	1103,1	957,1
Ostali sektorji	479,8	485,6	417,6	488,7	439,9	505,3
Ostale terjatve	512,6	480,6	273,8	315,8	329,1	317,9
Banka Slovenije	103,3	170,1	33,3	40,7	46,3	51,8
Dolgoročne	0,0	0,0	0,0	0,0	0,0	0,0
Kratkoročne	103,3	170,1	33,3	40,7	46,3	51,8
Vladni sektor	...	...	...	...	...	...
Banke	409,3	310,5	240,5	275,1	282,8	266,1
Dolgoročne	0,0	0,0	1,2	2,0	1,0	0,0
Kratkoročne	409,3	310,5	239,3	273,2	281,7	266,1
Mednarodne rezerve	1499,1	1820,9	2297,5	3314,8	3638,6	3168,1
Monetarno zlato	0,1	0,1	0,1	0,1	0,1	0,1
Posebne pravice črpanja	0,1	0,1	0,1	0,1	0,2	1,6
Rezervna tranša pri MDS	18,8	19,1	18,5	17,4	65,4	107,6
Devizne rezerve	1480,1	1801,6	2278,7	3297,2	3572,9	3058,8
Gotovina in vloge	1388,7	1593,0	1891,8	2191,1	1576,2	869,4
Vrednostni papirji	91,4	208,5	386,9	1106,1	1996,6	2189,4
Obveznice in zadolžnice	91,4	208,5	386,9	1106,1	1996,6	2189,4

3.12.2. Prikaz stanja mednarodnih naložb - obveznosti

Mio USD	1994	1995	1996	1997	1998	1999
Obveznosti	5121,9	6300,7	7687,2	8304,0	9564,3	9860,0
Neposredne naložbe tujcev v Sloveniji	1325,9	1763,4	2062,8	2447,7	2903,5	2683,6
Lastniški kapital in reinvestirani dobički	966,5	1203,5	1339,7	1812,7	2158,7	2000,5
Ostali kapital	359,4	559,8	723,1	635,0	744,8	683,0
Terjatve do povezanih podjetij	-116,2	-137,6	-174,7	-180,2	-105,8	-117,9
Obveznosti do povezanih podjetij	475,7	697,4	897,9	815,2	850,6	800,9
Naložbe v vrednostne papirje	88,9	104,1	1167,7	1329,1	1463,5	1733,4
Lastniški vrednostni papirji	45,9	62,7	133,8	155,7	136,9	147,6
Banke	17,9	27,5	30,2	15,6	18,0	10,6
Ostali sektorji	28,0	35,2	103,6	140,1	119,0	137,1
Dolžniški vrednostni papirji	43,0	41,4	1033,9	1173,4	1326,6	1585,8
Obveznice in zadolžnice	43,0	41,4	1033,9	1173,4	1326,6	1585,8
Vladni sektor	0,0	0,0	973,6	1116,3	1262,1	1526,0
Banke	0,0	17,0	25,3	22,0	23,5	0,7
Ostali sektorji	43,0	24,4	35,0	35,1	40,9	59,1
Ostale naložbe	3707,1	4433,2	4456,7	4527,2	5197,3	5443,1
Komercialni krediti	1490,6	1675,4	1525,5	1645,4	1833,5	1767,4
Vladni sektor	7,3	6,9	5,4	1,8	0,9	0,4
Dolgoročni	7,3	6,9	5,4	1,8	0,9	0,4
Ostali sektorji	1483,3	1668,5	1520,1	1643,6	1832,6	1767,0
Dolgoročni	78,4	78,1	95,7	96,2	135,4	99,8
Kratkoročni	1404,9	1590,4	1424,4	1547,5	1697,2	1667,2
Posojila	1873,3	2366,3	2420,2	2434,6	2858,0	3194,6
Banka Slovenije	7,2	4,0	1,3	0,0	0,0	0,0
Črpanje posojil pri MDS	7,2	4,0	1,3	0,0	0,0	0,0
Vladni sektor	411,0	572,4	588,0	501,3	573,0	480,4
Dolgoročna	411,0	572,4	588,0	501,3	573,0	480,4
Kratkoročna	0,0	0,0	0,0	0,0	0,0	0,0
Banke	469,1	582,5	742,2	737,1	768,5	944,8
Dolgoročna	467,6	579,2	742,2	737,1	768,0	937,6
Kratkoročna	1,5	3,4	0,0	0,0	0,5	7,2
Ostali sektorji	986,0	1207,4	1088,8	1196,2	1516,5	1769,4
Dolgoročna	936,4	1199,6	1074,4	1118,7	1449,7	1704,4
Kratkoročna	49,6	7,8	14,4	77,5	66,8	65,0
Gotovina in vloge	171,7	219,1	363,7	345,0	407,7	363,1
Banka Slovenije	0,1	0,1	0,3	0,2	0,4	0,3
Banke	171,6	218,9	363,5	344,8	407,3	362,8
Ostale obveznosti	171,6	172,4	147,1	102,1	98,1	118,0
Banke	65,6	78,7	70,9	69,3	73,3	104,3
Dolgoročne	65,5	78,1	70,4	69,0	72,7	68,8
Kratkoročne	0,1	0,6	0,4	0,4	0,6	35,5
Ostali sektorji	106,0	93,7	76,3	32,8	24,8	13,6
Dolgoročne	106,0	93,7	76,3	32,8	24,8	13,6

4.1. Formiranje in poraba bruto domačega proizvoda

	1997	1998	1999	1996	1997	1998	1999
	Milijon tolarjev, tekoče cene			Realne stopnje rasti v %			
Bruto domači proizvod po dejavnostih							
A,B Kmetijstvo in gozdarstvo, lov, ribištvo	108.184	116.734	115.484	1,0	-2,9	3,1	2,3
C Rudarstvo	33.908	36.023	36.503	1,9	3,1	0,1	-0,7
D Predelovalne dejavnosti	706.266	782.651	866.778	1,6	6,6	4,6	4,0
E Oskrba z električno energijo, plinom in vodo	73.492	96.503	96.060	1,2	4,2	0,9	-2,5
F Gradbeništvo	143.158	159.312	193.157	13,2	7,7	4,6	14,4
G Trgovina, popravila motornih vozil	294.293	326.778	364.250	3,0	2,8	2,8	6,5
H Gostinstvo	77.314	84.124	93.370	4,4	3,6	0,9	1,5
I Promet, skladiščenje in zveze	204.827	233.079	256.337	2,6	4,2	5,2	3,2
J Finančno posredništvo	108.916	119.023	135.797	11,0	0,1	3,7	2,8
K Nepremičnine, najem in poslovne storitve	291.572	334.244	381.483	4,1	2,5	2,4	5,2
L Dejavnost javne uprave in obrambe	149.612	161.704	180.101	5,3	10,3	3,5	4,0
M Izobraževanje	146.687	157.736	177.073	4,1	4,9	3,1	3,5
N Zdravstvo in socialno varstvo	134.589	148.882	170.275	6,4	3,1	1,7	4,2
O Druge javne, skupne in osebne storitve	88.243	100.449	112.319	4,9	4,1	5,8	4,8
Inputirane bančne storitve (FISIM)	-58.554	-66.343	-77.087	14,3	-2,6	2,9	0,3
Kmetijstvo (A+B)	108.184	116.734	115.484	1,1	-2,9	3,1	2,3
Industrija (C+D+E)	813.666	915.177	999.341	1,5	6,2	4,1	3,3
Gradbeništvo (F)	143.158	159.312	193.157	13,2	7,7	4,6	14,4
Storitve (G do O)	1.496.053	1.666.018	1.871.006	4,2	3,8	3,2	4,4
Skupaj dodana vrednost v osnovnih cenah	2.502.509	2.790.898	3.101.901	3,4	4,6	3,6	4,6
Korekcijske postavke	404.768	462.853	535.536	4,2	4,1	5,0	6,3
Bruto domači proizvod	2.907.277	3.253.751	3.637.437	3,5	4,6	3,8	4,9
Stroškovna struktura bruto domačega proizvoda				deleži v %			
Skupaj	2.907.277	3.253.751	3.637.437	100,0	100,0	100,0	100,0
1. Davki na proizvodnjo in na uvoz	493.398	572.126	665.588	17,4	17,0	17,6	18,3
2. Manj: subvencije	59.867	71.771	81.651	2,1	2,1	2,2	2,2
3. Sredstva za zaposlene	1.558.696	1.700.323	1.888.962	54,8	53,6	52,3	51,9
- plače in prejemki	1.363.936	1.482.608	1.646.230	47,5	46,9	45,6	45,3
- delodajalčevi socialni prispevki	194.760	217.716	242.732	7,3	6,7	6,7	6,7
4. Bruto poslovni presežek	614.485	717.938	799.360	19,1	21,1	22,1	22,0
- poraba stalnega kapitala	468.585	521.930	569.061	16,4	16,1	16,0	15,6
- neto poslovni presežek	145.900	196.008	230.299	2,8	5,0	6,0	6,3
5. Bruto raznovrstni dohodek	300.566	335.135	365.178	10,8	10,3	10,3	10,0
- poraba stalnega kapitala	54.360	59.059	63.266	1,8	1,9	1,8	1,7
- neto raznovrstni dohodek	246.206	276.076	301.912	9,0	8,5	8,5	8,3
Izdatkovna struktura bruto domačega proizvoda				Realne stopnje rasti v %			
Skupaj (3+4)	2.907.277	3.253.751	3.637.437	3,5	4,6	3,8	4,9
1. Izvoz proizvodov in storitev	1.660.733	1.840.578	1.915.462	3,3	11,3	7,2	1,8
2. Uvoz proizvodov in storitev	1.694.631	1.889.159	2.061.952	2,4	12,2	10,4	7,3
3. Saldo (izvoz-uvoz)	-33.898	-48.581	-146.490	-	-	-	-
4. Skupna domača potrošnja (5+6)	2.941.175	3.302.332	3.783.927	3,0	5,1	5,7	8,2
5. Končna potrošnja	2.236.556	2.470.680	2.767.294	2,7	3,6	3,7	5,4
- gospodinjstva	1.612.434	1.777.628	1.983.541	2,5	3,3	2,9	5,4
- izdatki zasebnih neprofitnih institucij	29.015	30.815	33.003	-5,7	2,9	0,9	1,2
- državna potrošnja	595.107	662.237	750.750	3,6	4,3	5,9	5,7
6. Bruto investicije	704.619	831.652	1.016.633	4,2	10,1	12,2	16,1
- bruto investicije v osnovna sredstva	684.114	799.541	977.953	9,2	11,3	11,1	16,1
- spremembe zalog	20.505	32.111	38.680	-	-	-	-
* Poraba stalnega kapitala	522.945	580.989	632.627	...	...	...	...
* Neto investicije v osnovna sredstva	161.169	218.552	345.626	...	...	...	...
BDP po tekočih cenah, v milijon USD	18.206	19.585	20.011				
BDP na prebivalca, v USD	9.163	9.878	10.078				

Vir: Statistični urad RS.

4.2. Četrtletni realni bruto domači proizvod

		Dodana vrednost v izbranih dejavnostih										Bruto domači proizvod	
		Kmetijstvo		Predel. dejavnosti		Gradbeništvo		Trgovina		Promet			
		mio SIT, cene 1995	letne st. rasti v %	mio SIT, cene 1995	letne st. rasti v %	mio SIT, cene 1995	letne st. rasti v %	mio SIT, cene 1995	letne st. rasti v %	mio SIT, cene 1995	letne st. rasti v %	mio SIT, cene 1995	letne st. rasti v %
	Stolpec	1	2	3	4	5	6	7	8	9	10	11	12
	Koda												
1992		86.250	-6,7	506.557	-13,6	96.072	-5,6	191.169	-3,9	134.129	-5,5	1.969.879	-5,5
1993		82.623	-4,2	496.286	-2,0	88.110	-8,3	207.972	8,8	132.123	-1,5	2.025.891	2,8
1994		86.122	4,2	532.634	7,3	88.465	0,4	217.619	4,6	140.465	6,3	2.133.817	5,3
1995		87.458	1,6	545.729	2,5	96.588	9,2	232.286	6,7	148.747	5,9	2.221.459	4,1
1996		88.379	1,1	554.260	1,6	109.382	13,2	239.175	3,0	152.612	2,6	2.299.900	3,5
1997		85.792	-2,9	590.671	6,6	117.792	7,7	245.870	2,8	159.052	4,2	2.404.764	4,6
1998		88.439	3,1	618.131	4,6	123.199	4,6	252.793	2,8	167.272	5,2	2.495.956	3,8
1999		90.471	2,3	642.922	4,0	140.987	14,4	269.145	6,5	172.593	3,2	2.618.201	4,9
1995	III	22.746	2,2	130.419	-1,2	26.563	7,8	58.405	11,4	35.325	7,2	558.880	5,3
	IV	22.200	2,6	134.290	-1,3	32.772	-3,2	62.479	4,4	38.945	5,1	575.335	2,5
1996	I	21.900	1,1	132.925	-4,4	22.733	43,3	55.679	4,3	38.571	4,6	547.788	2,8
	II	21.103	1,2	140.364	-1,1	25.572	19,6	60.030	3,5	37.961	1,0	571.222	3,0
	III	23.039	1,3	135.997	4,3	29.709	11,8	59.723	2,3	34.918	-1,2	579.973	3,8
	IV	22.337	0,6	144.974	8,0	31.368	-4,3	63.743	2,0	41.162	5,7	600.917	4,4
1997	I	21.261	-2,9	137.197	3,2	24.053	5,8	57.918	4,0	38.618	0,1	569.548	4,0
	II	20.421	-3,2	151.474	7,9	28.158	10,1	62.897	4,8	40.744	7,3	607.523	6,4
	III	22.331	-3,1	146.991	8,1	31.649	6,5	60.567	1,4	38.392	9,9	606.175	4,5
	IV	21.779	-2,5	155.009	6,9	33.932	8,2	64.489	1,2	41.299	0,3	621.518	3,4
1998	I	21.802	2,5	148.983	8,6	26.157	8,7	60.003	3,6	41.716	8,0	603.731	6,0
	II	21.063	3,1	157.243	3,8	28.844	2,4	62.481	-0,7	41.515	1,9	622.833	2,5
	III	23.062	3,3	154.343	5,0	31.701	0,2	62.909	3,9	39.373	2,6	626.471	3,3
	IV	22.512	3,4	157.652	1,7	36.497	7,6	67.400	4,5	44.668	8,2	642.920	3,4
1999	I	22.360	2,6	153.891	3,3	27.954	6,9	62.671	4,4	41.683	-0,1	621.318	2,9
	II	21.527	2,2	160.935	2,3	36.459	26,4	73.422	17,5	43.081	3,8	668.647	7,4
	III	23.588	2,3	160.964	4,3	36.796	16,1	63.427	0,8	41.581	5,6	653.110	4,3
	IV	22.997	2,2	167.131	6,0	39.778	9,0	69.625	3,3	46.247	3,5	675.127	5,0
2000	I	22.823	2,1	169.783	10,3	29.803	6,6	65.894	5,1	45.390	8,9	660.702	6,3

Vir: Statistični urad RS, preračuni in ocene v BS.

4.3. Industrija

		Industrijska proizvodnja								Zaposlenost		Produktivnost	
		Skupaj		Rudarstvo		Predel. dejavnosti		Oskrba z elektriko					
		1992=100	letne st. rasti v %	1992=100	letne st. rasti v %	1992=100	letne st. rasti v %	1992=100	letne st. rasti v %	1992=100	letne st. rasti v %	1992=100	letne st. rasti v %
	Stolpec	1	2	3	4	5	6	7	8	9	10	11	12
	Koda												
1992		100,0	-13,2	100,0	0,1	100,0	-13,4	100,0	-5,1	100,0	-10,1	100,0	-3,4
1993		97,3	-2,8	89,7	-10,3	97,6	-2,5	96,4	-3,6	91,5	-8,5	106,4	6,4
1994		103,5	6,4	85,1	-5,1	104,1	6,7	104,0	7,8	87,1	-4,8	119,9	12,7
1995		105,5	2,0	85,9	0,9	107,1	2,8	103,7	-0,3	83,3	-4,3	127,7	6,5
1996		106,6	1,0	86,2	0,4	108,0	0,9	104,5	0,8	77,1	-7,5	139,7	9,4
1997		107,6	1,0	87,8	1,8	108,2	0,2	113,1	8,2	76,1	-1,3	141,9	1,5
1998		111,7	3,7	87,4	-0,3	112,5	3,9	116,9	3,3	74,8	-1,7	149,2	5,4
1999		111,1	-0,5	83,9	-4,0	112,5	0,0	112,1	-4,1				
1999	jan.	103,5	-1,0	107,4	7,5	100,2	-2,0	136,1	2,9	...	...	...	...
	feb.	99,8	-7,7	79,4	-19,8	99,3	-7,7	116,9	-1,0	...	...	...	...
	mar.	119,4	-0,4	74,5	-33,0	121,4	1,9	124,6	-5,7	...	...	...	...
	apr.	101,2	-8,0	52,7	-40,2	104,4	-5,7	96,1	-16,0	...	...	...	...
	maj	112,7	-0,4	79,7	-9,0	116,5	0,1	88,9	-3,3	...	...	...	...
	jun.	117,1	3,1	79,0	1,8	121,8	4,2	88,2	-10,6	...	...	...	...
	jul.	108,2	-3,4	60,2	-7,5	111,9	-2,6	97,3	-10,9	...	...	...	...
	avg.	95,7	1,1	79,3	9,3	96,7	0,6	93,9	1,3	...	...	...	...
	sep.	120,6	0,8	105,7	34,9	123,0	0,8	100,8	-15,2	...	...	...	...
	okt.	121,8	1,7	124,3	38,5	121,5	1,0	121,4	-7,6	...	...	...	...
	nov.	122,3	-0,1	102,5	-1,7	121,8	-0,3	138,4	3,1	...	...	...	...
	dec.	110,7	8,2	62,2	-18,2	110,6	9,1	142,2	10,8	...	...	...	...
2000	jan.	106,0	2,5	71,8	-33,1	104,9	4,7	140,0	2,8	...	...	...	...
	feb.	111,5	11,8	75,8	-4,6	112,4	13,1	124,8	6,8	...	...	...	...
	mar.	128,3	7,5	81,0	8,7	130,5	7,5	133,4	7,0	...	...	...	...
	apr.	108,9	7,6	74,6	41,6	111,1	6,4	105,9	10,2	...	...	...	...
	maj	124,9	10,8	92,6	16,2	129,0	10,7	97,2	9,3	...	...	...	...

Vir: Statistični urad RS, ocene v BS.

4.4. Turizem

Tisoč		Nočitve gostov			Cestni mejni prehodi potnikov						Slovenske nočitve na Hrvaškem
		Skupaj	Iz Slovenije	Iz tujine	Skupaj	Iz Slovenije	Iz tujine	Brez upoštevanja meje s Hrvaško			
								Skupaj	Iz Slovenije	Iz tujine	
	Stolpec	1=2+3	2	3	4=5+6	5	6	7=8+9	8	9	10
	Koda										
1992		5.098	3.083	2.015	71.968	26.706	45.274	46.320	17.565	28.755	2.088
1993		5.385	3.372	2.013	82.642	28.293	54.346	51.988	18.585	33.402	1.495
1994		5.866	3.385	2.481 *	93.522	28.440	65.080	59.916	20.480	39.433	2.065
1995		5.883	3.448	2.435	90.751	28.720	62.031	65.166	22.446	42.721	2.060
1996		5.832	3.282	2.551	98.712	28.841	69.871	71.169	22.214	48.955	2.795
1997		6.385	3.306	3.079	101.571	27.372	74.199	71.406	20.916	50.490	3.736
1998		6.279	3.221	3.058	89.867	25.438	64.429	59.058	18.454	40.603	4.036
1999		6.057	3.315	2.741	84.279	25.364	58.916	54.308	18.101	36.207	4.235
1999	jan.	378	189	189	5.656	1.665	3.991	3.683	1.218	2.466	7
	feb.	388	257	130	5.081	1.593	3.487	3.485	1.214	2.271	18
	mar.	359	195	164	6.061	1.820	4.242	4.082	1.375	2.707	16
	apr.	365	194	171	6.751	2.039	4.712	4.503	1.514	2.989	88
	maj	453	227	226	7.188	2.208	4.980	4.588	1.557	3.031	75
	jun.	592	333	258	7.721	2.391	5.330	4.952	1.679	3.273	338
	jul.	882	544	338	9.166	2.735	6.431	5.623	1.806	3.817	1.792
	avg.	1.044	572	472	9.729	2.717	7.013	5.661	1.693	3.969	1.591
	sep.	570	268	302	7.691	2.250	5.441	4.811	1.583	3.228	269
	okt.	402	182	220	7.081	2.165	4.916	4.753	1.606	3.147	21
	nov.	308	171	137	5.858	1.850	4.008	3.871	1.375	2.496	5
	dec.	315	181	135	6.296	1.930	4.365	4.296	1.482	2.814	15
2000	jan.	389	189	200	5.706	1.696	4.010	3.648	1.234	2.414	7
	feb.	430	291	139	5.523	1.726	3.797	3.586	1.270	2.315	16
	mar.	403	224	178	6.261	1.959	4.302	4.106	1.448	2.658	14
	apr.	447	200	247	7.467	2.268	5.198	4.824	1.599	3.225	198
	maj	481	219	262	...	...	...	...	...	...	...

Vir: Statistični urad RS, Državni zavod za statistiko R Hrvaške.

4.5. Zaposlenost in brezposelnost

Stevilo		Skupaj aktivno prebivalstvo									Stopnja brezposelnosti v %	
		Skupaj delovno aktivno prebivalstvo							Registrirane brezposelne osebe	Skupaj		
		Zaposlene osebe			Samozaposlene osebe			Skupaj				
		V podjetjih in drugih organizacijah	Pri samozaposl. osebah	Skupaj	Podjetniki in poklici	Kmetje	Skupaj				Registrirana	Anketa
	Stolpec	1	2	3=1+2	4	5	6=4+5	7=3+6	8	9=7+8	10	11
	Koda											
1992		669.466	32.615	702.080	42.569	39.408	81.977	784.057	102.596	886.654	11,6	8,3
1993		634.522	36.328	670.850	45.613	39.408	85.021	755.871	129.087	884.958	14,6	9,1
1994		615.767	42.721	658.488	48.340	39.408	87.748	746.236	127.056	873.292	14,5	9,0
1995		607.289	48.039	655.328	50.502	39.408	89.910	745.237	121.483	866.721	14,0	7,4
1996		597.328	53.100	650.428	52.375	39.408	91.783	742.211	119.799	862.009	13,9	7,3
1997		593.086	58.140	651.226	52.505	39.700	92.205	743.431	125.189	868.619	14,4	7,4
1998		591.653	60.827	652.481	51.674	41.012	92.688	745.169	126.079	871.249	14,5	7,9
1999		606.927	64.043	670.970	50.816	36.685	87.502	758.473	118.950	877.424	13,6	7,6
1999	jan.	598.347	61.156	659.503	50.929	34.319	85.248	744.751	126.028	870.779	14,5	-
	feb.	600.072	61.404	661.476	50.937	34.319	85.256	746.732	124.920	871.652	14,3	7,7
	mar.	602.175	62.288	664.463	50.911	34.319	85.230	749.693	122.917	872.610	14,1	-
	apr.	604.301	62.966	667.267	50.862	33.441	84.303	751.570	121.882	873.452	14,0	-
	maj	606.402	63.822	670.224	50.841	33.441	84.282	754.506	120.028	874.534	13,7	7,4
	jun.	607.905	64.447	672.352	50.838	33.441	84.279	756.631	116.906	873.537	13,4	-
	jul.	608.808	64.660	673.468	50.815	38.920	89.735	763.203	118.122	881.325	13,4	-
	avg.	608.438	64.825	673.264	50.818	38.920	89.738	763.002	116.764	879.766	13,3	7,5
	sep.	610.977	65.393	676.370	50.765	38.920	89.685	766.055	115.336	881.391	13,1	-
	okt.	612.933	65.910	678.843	50.722	40.062	90.784	769.627	115.456	885.083	13,0	-
	nov.	612.698	66.243	678.941	50.739	40.062	90.801	769.742	114.704	884.446	13,0	7,7
	dec.	610.075	65.405	675.480	50.631	40.062	90.693	766.173	114.348	880.521	13,0	-
2000	jan.	607.803	64.823	672.626	50.494	35.062	85.556	758.182	116.243	874.425	13,3	-
	feb.	610.340	65.289	675.629	50.519	35.062	85.581	761.210	113.978	875.188	13,0	7,5
	mar.	611.972	66.333	678.305	50.489	35.062	85.551	763.856	110.062	873.918	12,6	-
	apr.	614.197	67.165	681.362	50.646	35.725	86.371	767.733	108.275	876.008	12,4	-

Vir: Statistični urad RS, ocene v BS.

4.6. Povprečne plače

		Bruto plače								Neto plače			
				Realno		Predelovalne dejavnosti						Realno	
								Realno					
		SIT	Letne st. rasti v %	1992=100	Letne st. rasti v %	SIT	Letne st. rasti v %	1992=100	Letne st. rasti v %	SIT	Letne st. rasti v %	1992=100	Letne st. rasti v %
	Stolpec	1	2	3	4	5	6	7	8	9	10	11	12
	Koda												
1992		51.044	203,4	100,0	-	43.304	194,0	100,0	-	30.813	198,5	100,0	-
1993		75.432	47,8	113,3	13,3	62.491	44,3	110,1	10,1	46.826	52,0	116,4	16,4
1994		94.618	25,4	117,3	3,6	79.347	27,0	115,4	4,9	60.089	28,3	123,3	6,0
1995		111.996	18,4	122,4	4,4	92.877	17,1	119,1	3,2	71.279	18,6	129,1	4,7
1996		129.125	15,3	128,5	4,9	106.144	14,3	123,9	4,0	81.830	14,8	134,8	4,4
1997		144.249	11,8	132,5	3,2	118.967	12,1	128,1	3,4	91.198	11,5	138,7	2,9
1998		158.069	9,6	134,5	1,6	132.076	11,0	131,8	2,9	99.906	9,6	140,8	1,5
1999		173.245	9,6	138,8	3,3	144.121	9,1	135,5	2,8	109.279	9,4	145,0	3,0
1998	dec.	172.118	9,1	143,7	2,4	141.035	9,4	138,1	2,7	107.973	9,0	149,3	2,3
1999	jan.	165.630	8,2	136,9	2,0	136.344	7,2	132,2	1,0	104.636	8,1	143,2	1,9
	feb.	164.399	7,5	135,4	1,9	134.916	5,9	130,3	0,3	104.666	7,7	142,7	2,0
	mar.	168.489	9,5	138,3	4,3	140.615	9,4	135,3	4,2	106.312	9,2	144,5	3,9
	apr.	168.533	8,6	137,8	3,9	139.673	7,8	133,9	3,1	106.140	8,3	143,7	3,6
	maj	168.628	8,4	137,0	3,9	138.640	7,1	132,1	2,7	106.558	8,4	143,4	3,9
	jun.	171.492	8,5	139,4	4,1	141.980	6,8	135,3	2,4	108.178	8,4	145,6	3,9
	jul.	170.861	7,9	136,6	1,8	142.375	6,3	133,5	0,3	107.925	7,7	142,9	1,6
	avg.	172.910	10,3	137,1	3,3	144.564	10,6	134,4	3,5	109.269	9,8	143,4	2,8
	sep.	174.279	10,5	137,1	2,7	146.623	10,1	135,3	2,3	109.907	9,9	143,2	2,2
	okt.	174.895	10,2	136,9	2,2	146.374	10,1	134,4	2,2	110.402	10,0	143,2	2,1
	nov.	182.908	11,3	142,5	3,2	153.461	11,3	140,3	3,2	114.944	11,2	148,4	3,1
	dec.	195.299	13,5	151,0	5,1	163.881	16,2	148,6	7,6	122.050	13,0	156,2	4,7
2000	jan.	178.703	7,9	137,0	0,1	149.539	9,7	134,5	1,8	113.270	8,3	143,8	0,4
	feb.	179.733	9,3	136,6	0,9	151.017	11,9	134,6	3,3	114.807	9,7	144,5	1,2
	mar.	183.351	8,8	138,1	-0,1	156.128	11,0	138,0	1,9	115.588	8,7	144,2	-0,2
	apr.	182.304	8,2	136,5	-0,9	152.776	9,4	134,2	0,2	114.768	8,1	142,3	-1,0

Vir: Statistični urad RS in preračuni v BS.

4.7. Evidentirani prejemki prebivalstva

		Neto plače			Drugi prejemki iz delovnega razmerja			Transfemi prejemki			Skupaj		
			Realno			Realno			Realno			Realno	
		Mio SIT	1992=100	Letne st. rasti v %	Mio SIT	1992=100	Letne st. rasti v %	Mio SIT	1992=100	Letne st. rasti v %	Mio SIT	1992=100	Letne st. rasti v %
	Stolpec	1	2	3	4	5	6	7	8	9	10=1+4+7	11	12
	Koda												
1992		238.780	100,0	-	89.856	100,0	-	132.532	100,0	-	461.168	100,0	-
1993		359.259	116,1	16,1	150.590	130,3	30,3	220.481	131,0	31,0	730.330	123,1	23,1
1994		445.487	118,9	2,4	165.048	118,0	-9,4	284.858	139,7	6,6	895.394	124,6	1,3
1995		529.684	124,7	4,9	206.838	130,6	10,6	329.933	142,9	2,3	1.066.455	131,0	5,1
1996		594.907	127,5	2,2	261.298	150,0	14,9	420.773	165,7	15,9	1.276.978	142,7	8,9
1997		654.872	129,6	1,6	289.031	153,2	2,1	494.015	179,7	8,4	1.437.917	148,4	4,0
1998		720.371	132,1	2,0	308.850	151,8	-0,9	551.855	186,0	3,5	1.581.075	151,2	1,9
1999		790.867	136,6	3,4	340.106	157,6	3,8	627.297	199,2	7,1	1.758.269	158,4	4,8
1999	jan.	60.528	129,3	-1,3	22.200	127,2	-16,5	46.998	184,6	4,0	129.727	144,6	-2,5
	feb.	62.705	133,5	1,0	20.398	116,5	4,0	49.100	192,1	16,0	132.203	146,8	6,6
	mar.	63.940	135,7	5,1	23.703	134,9	3,9	49.866	194,5	4,7	137.509	152,2	4,8
	apr.	65.066	137,6	4,5	33.812	191,7	9,6	49.657	193,0	3,4	148.535	163,8	5,2
	maj	63.723	133,9	6,3	31.384	176,9	16,1	50.007	193,1	6,3	145.114	159,1	8,3
	jun.	64.987	136,6	4,4	43.052	242,6	30,8	61.121	236,1	8,1	169.160	185,4	11,5
	jul.	65.819	136,1	3,3	29.299	162,5	-16,3	51.522	195,8	-3,8	146.640	158,2	-3,7
	avg.	64.908	133,0	2,1	23.056	126,7	3,7	51.497	194,0	7,4	139.461	149,1	4,2
	sep.	66.190	134,6	3,0	24.359	132,9	2,6	53.959	201,7	10,6	144.507	153,3	5,6
	okt.	67.476	136,6	3,4	26.333	143,0	0,7	51.745	192,5	4,1	145.554	153,7	3,1
	nov.	67.171	135,3	3,1	26.094	141,0	3,4	58.197	215,5	17,6	151.461	159,2	8,3
	dec.	78.355	156,6	5,5	36.416	195,2	2,4	53.628	197,0	8,5	168.398	175,6	5,7
2000	jan.	67.365	133,5	3,3	24.342	129,4	1,7	55.470	202,1	9,5	147.177	152,2	5,3
	feb.	68.875	135,3	1,4	24.023	126,6	8,7	55.063	198,9	3,5	147.961	151,7	3,3
	mar.	70.368	137,1	1,0	29.070	151,9	12,6	56.036	200,6	3,2	155.474	158,0	3,8
	apr.	70.583	136,7	-0,6	36.254	188,3	-1,8	55.152	196,3	1,7	161.989	163,6	-0,1
	maj	70.203	135,3	1,1	34.414	177,9	0,6	57.213	202,7	5,0	161.830	162,7	2,3

Vir: Agencija RS za plačilni promet, ter preračuni v BS. Podatki plačilnega prometa.

4.8. Cene

		Cene življenjskih potrebščin							Cene na drobno			Cene proizvajalcev v industriji		
		Skupaj			Blago		Storitve							
		1992=100	Letne st. rasti v %	Mesečne st. rasti v %	Letne st. rasti v %	Mesečne st. rasti v %	Letne st. rasti v %	Mesečne st. rasti v %	1992=100	Letne st. rasti v %	Mesečne st. rasti v %	1992=100	Letne st. rasti v %	Mesečne st. rasti v %
	Stolpec	1	2	3	4	5	6	7	8	9	10	11	12	13
	Koda													
1992		100,0	207,3	5,6	213,9	5,5	174,0	6,4	100,0	201,3	5,6	100,0	215,7	4,8
1993		132,9	32,9	1,7	29,9	1,5	50,1	2,8	132,3	32,3	1,7	121,6	21,6	1,4
1994		160,8	21,0	1,5	19,9	1,5	26,2	1,5	158,5	19,8	1,4	143,1	17,7	1,4
1995		182,5	13,5	0,7	12,3	0,6	18,4	1,2	178,5	12,6	0,7	161,4	12,8	0,6
1996		200,4	9,9	0,7	8,4	0,6	15,2	1,0	195,8	9,7	0,7	172,3	6,8	0,5
1997		217,1	8,4	0,7	7,7	0,7	10,0	0,8	213,6	9,1	0,8	182,9	6,1	0,5
1998		234,3	8,0	0,5	7,3	0,5	10,2	0,8	231,9	8,6	0,6	193,8	6,0	0,3
1999		248,7	6,1	0,6	5,6	0,6	7,9	0,7	247,3	6,6	0,7	197,9	2,1	0,3
1996	mar.	197,1	9,6	1,6	7,6	1,6	16,7	1,2	191,7	9,3	1,3	170,4	6,8	-0,1
	apr.	200,0	11,4	1,4	9,8	1,4	16,6	1,4	194,0	10,7	1,2	171,1	7,1	0,4
	maj	201,1	10,8	0,6	9,1	0,5	17,1	1,1	195,3	10,9	0,7	169,9	6,5	-0,7
	jun.	201,5	10,5	0,2	9,0	0,2	16,3	0,2	196,2	10,5	0,5	171,1	7,0	0,7
	jul.	202,1	10,7	0,3	9,3	0,0	15,9	1,1	197,1	10,7	0,5	171,7	7,4	0,4
	avg.	200,9	10,4	-0,6	9,1	-0,9	15,3	1,1	197,3	10,3	0,1	172,2	7,3	0,3
	sep.	201,7	9,7	0,4	8,4	0,2	14,1	0,6	198,2	9,4	0,5	173,2	6,8	0,6
	okt.	203,6	10,2	0,9	9,3	1,1	13,2	0,3	199,9	9,7	0,8	175,3	6,7	1,2
	nov.	204,5	9,2	0,5	8,1	0,5	12,7	0,5	200,7	8,6	0,4	175,9	5,9	0,4
	dec.	206,2	9,0	0,8	8,0	0,8	12,2	0,6	202,2	8,8	0,7	178,0	5,8	1,1
1997	jan.	208,9	8,9	1,3	8,3	1,4	10,8	0,7	204,4	9,0	1,1	178,5	5,8	0,3
	feb.	210,3	8,4	0,7	7,6	0,6	10,5	1,2	205,2	8,5	0,4	179,8	5,4	0,7
	mar.	211,4	7,2	0,5	6,3	0,4	10,0	0,8	205,8	7,4	0,3	178,9	5,0	-0,5
	apr.	213,8	7,0	1,2	6,2	1,3	9,3	0,8	209,9	8,2	2,0	179,6	5,0	0,4
	maj	217,3	8,1	1,6	7,1	1,5	10,2	1,8	212,7	8,9	1,3	180,3	6,2	0,4
	jun.	217,3	7,8	0,0	6,9	-0,2	10,7	0,8	213,5	8,8	0,4	181,7	6,2	0,8
	jul.	218,6	8,1	0,6	7,6	0,7	9,9	0,4	215,7	9,4	1,0	181,9	5,9	0,1
	avg.	219,0	9,0	0,2	8,6	0,0	9,4	0,6	216,4	9,6	0,3	182,3	5,8	0,2
	sep.	220,2	9,2	0,6	8,9	0,5	10,0	1,2	218,4	10,1	0,9	184,8	6,6	1,4
	okt.	221,3	8,7	0,5	8,2	0,5	10,3	0,6	219,4	9,7	0,5	188,1	7,3	1,8
	nov.	223,1	9,1	0,8	8,7	0,9	10,1	0,3	220,6	9,9	0,6	188,5	7,1	0,2
	dec.	224,3	8,8	0,6	8,5	0,6	9,8	0,4	221,2	9,4	0,3	190,1	6,8	0,8
1998	jan.	227,4	9,0	1,4	8,6	1,5	10,1	1,0	223,0	9,1	0,8	192,4	7,7	1,2
	feb.	229,5	9,1	0,9	8,4	0,4	11,6	2,6	225,0	9,6	0,9	193,0	7,3	0,3
	mar.	231,3	9,4	0,8	8,7	0,7	11,8	1,0	228,1	10,8	1,4	192,6	7,7	-0,2
	apr.	233,3	9,1	0,9	8,4	1,0	11,5	0,5	230,9	10,0	1,3	192,8	7,3	0,1
	maj	235,3	8,3	0,9	7,9	1,1	9,8	0,3	232,0	9,1	0,5	190,9	5,9	-1,0
	jun.	235,3	8,3	0,0	7,7	-0,4	10,1	1,0	232,7	9,0	0,3	193,5	6,5	1,4
	jul.	235,3	7,7	0,0	6,9	-0,1	9,9	0,3	232,9	8,0	0,1	193,9	6,6	0,2
	avg.	235,5	7,6	0,1	6,8	-0,1	10,3	0,8	234,0	8,2	0,5	194,3	6,6	0,2
	sep.	235,7	7,1	0,1	6,3	0,0	9,3	0,4	234,7	7,5	0,3	194,3	5,2	0,0
	okt.	236,4	6,9	0,3	6,1	0,3	9,3	0,5	235,4	7,3	0,3	195,4	3,9	0,6
	nov.	237,3	6,4	0,4	5,8	0,5	9,1	0,1	236,2	7,1	0,4	196,0	4,0	0,3
	dec.	238,9	6,5	0,7	5,6	0,7	9,3	0,6	237,8	7,5	0,7	196,9	3,6	0,5
1999	jan.	241,3	6,1	1,0	5,2	1,1	9,0	0,7	238,8	7,1	0,4	196,9	2,4	0,0
	feb.	242,2	5,6	0,4	5,0	0,2	7,1	0,8	239,7	6,5	0,4	196,7	2,0	-0,1
	mar.	243,0	5,1	0,3	4,6	0,3	6,7	0,5	240,4	5,4	0,3	195,9	1,8	-0,4
	apr.	243,9	4,6	0,4	3,8	0,2	6,8	0,6	241,1	4,4	0,3	195,7	1,6	-0,1
	maj	245,4	4,3	0,6	3,4	0,7	7,0	0,5	242,6	4,5	0,6	195,3	2,4	-0,2
	jun.	245,4	4,3	0,0	3,7	-0,1	6,1	0,2	243,3	4,5	0,3	196,3	1,5	0,5
	jul.	249,4	6,0	1,7	5,1	1,3	8,9	2,9	247,8	6,4	1,9	196,3	1,3	0,0
	avg.	251,6	6,8	0,9	6,2	1,0	8,7	0,8	251,4	7,4	1,4	196,5	1,2	0,1
	sep.	253,5	7,5	0,8	7,2	1,0	8,5	0,2	253,5	8,0	0,9	197,9	1,9	0,7
	okt.	254,7	7,7	0,5	7,4	0,5	8,4	0,4	254,7	8,2	0,5	201,6	3,2	1,9
	nov.	255,9	7,8	0,5	7,5	0,6	8,6	0,3	255,6	8,2	0,4	202,2	3,2	0,3
	dec.	258,0	8,0	0,8	7,8	0,9	8,8	0,7	258,7	8,8	1,2	203,8	3,5	0,8
2000	jan.	260,1	7,8	0,8	7,6	0,9	8,2	0,3	260,0	8,9	0,5	205,0	4,1	0,6
	feb.	262,4	8,3	0,9	8,4	1,0	8,4	0,9	262,3	9,4	0,9	207,5	5,5	1,2
	mar.	264,7	9,0	0,9	9,2	1,0	8,6	0,7	265,7	10,5	1,3	207,9	6,1	0,2
	apr.	266,3	9,2	0,6	9,5	0,5	8,9	1,0	267,8	11,1	0,8	209,1	6,8	0,6
	maj	267,5	9,1	0,5	9,2	0,4	8,9	0,5	269,0	10,9	0,5	209,5	7,3	0,2
	jun.	269,1	9,7	0,6	9,9	0,6	9,4	0,7	272,9	12,2	1,4	210,3	7,1	0,4

Vir: Statistični urad RS in preračuni v BS.

5.1. Globalna bilanca javnega financiranja

		Realizacija				Delež v BDP
		1996	1997	1998	1999	1999
		Mio tolarjev po tekočih cenah				v %
A.	**PRIHODKI IN ODHODKI**					
I.	**SKUPNI PRIHODKI**	**1.091.815**	**1.222.587**	**1.397.903**	**1.590.017**	**43,7**
1.	Tekoči prihodki	1.089.017	1.217.023	1.390.982	1.579.255	43,4
1.1.	Davčni prihodki	1.032.285	1.156.099	1.302.752	1.499.430	41,2
1.1.1.	Davki na dohodek in dobiček	196.930	227.624	252.936	273.818	7,5
	- Dohodnina	174.639	194.062	213.342	231.641	6,4
	- Davek na dobiček	22.291	33.562	39.593	42.177	1,2
	- Ostali davki na dohodek in dobiček	0	0	0	0	0,0
1.1.2.	Davki na plačilno listo in delovno silo	18.259	37.491	45.905	55.416	1,5
1.1.3.	Prispevki za socialno varnost	376.184	400.630	448.398	496.371	13,6
	- Zaposleni	221.929	247.519	276.805	305.649	8,4
	- Delodajalci	134.112	127.472	142.649	157.206	4,3
	- Samozaposleni in ostalo	20.143	25.639	28.944	33.515	0,9
1.1.4.	Davek na premoženje	14.628	19.589	27.722	26.597	0,7
1.1.5.	Domači davki na blago in storitve	349.451	412.094	479.713	601.470	16,5
1.1.6.	Davki na mednarodno trgovino in transakcije	76.593	58.463	47.291	45.657	1,3
1.1.7.	Drugi davki	241	208	787	100	0,0
1.2.	Nedavčni prihodki	56.732	60.924	88.230	79.825	2,2
1.2.1.	Podjetniški in lastniški dohodki	8.301	9.792	24.186	23.522	0,6
1.2.2.	Administrativna plačila in prodaje	13.809	17.252	20.512	19.454	0,5
1.2.3.	Kazni	3.690	3.921	5.576	6.793	0,2
1.2.4.	Drugi	30.932	29.959	37.956	30.055	0,8
2.	Kapitalski prihodki	1.738	3.805	4.471	6.430	0,2
3.	Dotacije	940	1.760	2.449	4.332	0,1
4.	Transferji	119	0	0	0	0,0
II.	**SKUPNI ODHODKI**	**1.083.586**	**1.256.668**	**1.423.494**	**1.613.314**	**44,4**
1.	Tekoči izdatki	976.207	1.135.487	1.283.131	1.445.545	39,7
1.1.	Izdatki za blago in storitve	454.044	527.919	589.544	646.428	17,8
1.1.1.	- Plače, prispevki in drugi osebni prejemki	234.452	284.769	312.605	350.639	9,6
1.1.2.	- Nakupi blaga in storitev	219.592	243.150	276.939	295.789	8,1
1.2.	Plačila obresti	31.121	34.686	41.721	50.946	1,4
1.2.1.	- Plačila domačih obresti	21.542	21.756	28.237	31.506	0,9
1.2.2.	- Plačila obresti tujcem	9.579	12.931	13.484	19.440	0,5
1.3.	Tekoči transferji	489.259	571.146	641.153	737.619	20,3
1.3.1.	Subvencije	34.547	39.961	49.239	63.088	1,7
1.3.2.	Transferji prebivalstvu	444.184	519.109	573.820	648.071	17,8
1.3.3.	Transferji neprofitnim organizacijam	5.980	7.368	8.489	14.598	0,4
1.3.4.	Drugi domači transferji	719	775	4.569	6.648	0,2
1.3.5.	Transferji tujini	3.829	3.934	5.035	5.214	0,1
1.4.	Povečanje rezerv	1.783	1.736	10.713	10.552	0,3
2.	Kapitalski izdatki	107.379	121.181	140.364	167.770	4,6
	NEFINANČNI SALDO (A: I.-II.)	**8.230**	**-34.081**	**-25.591**	**-23.297**	**-0,6**
B.	**KAPITALSKE NALOŽBE IN FINANČNE TERJATVE**					
I.	**VRAČILA DANIH POSOJIL IN ZMANJŠANJE KAPITALSKIH NALOŽB**	**11297**	**16.310**	**26.635**	**16.607**	**0,5**
1.	Prejeta vračila danih posojil	508	339	1.695	6.603	0,2
2.	Prodaja kapitalskih deležev	428	189	11.340	616	0,0
3.	Privatizacijske kupnine	10.361	15.781	13.600	9.388	0,3
II.	**DANA POSOJILA IN KAPITALSKE NALOŽBE**	**14.148**	**16.614**	**22.726**	**17.814**	**0,5**
1.	Dana posojila	2.189	1.404	3.494	5.902	0,2
2.	Kapitalske naložbe	995	2.042	5.585	4.283	0,1
3.	Poraba privatizacijskih kupnin	10.964	13.167	13.646	7.629	0,2
	SALDO KAPITALSKIH NALOŽB IN FINANČNIH TERJATEV (B)	**-2.851**	**-304**	**3.909**	**-1.207**	**0,0**
	SALDO JAVNOFINANČNIH TRANSAKCIJ (A+B)	**5.378**	**-34.385**	**-21.682**	**-24.504**	**-0,7**
C.	**RAČUN FINANCIRANJA**					
I.	**Domače financiranje**	**-11.933**	**11.856**	**24.341**	**-18.276**	**-0,5**
1.	Domače zadolževanje	1.432	26.387	72.036	47.688	1,3
2.	Odplačilo domačega dolga	13.365	14.532	47.695	65.964	1,8
II.	**Financiranje iz tujine**	**23.100**	**20.099**	**11.318**	**61.370**	**1,7**
1.	Zadolževanje v tujini	44.163	39.208	44.487	75.953	2,1
2.	Odplačilo tujega dolga	21.063	19.109	33.169	14.583	0,4
	SALDO RAČUNA FINANCIRANJA (C)	**11.167**	**31.954**	**35.659**	**43.095**	**1,2**
	Sprememba imetij na računih in statistična napaka	16.545	-2.431	13.976	-18.591	-0,5

Vir: Ministrstvo za finance.

5.2. Prihodki javnega financiranja po davčnih vrstah

Mio tolarjev		Dajatve socialnega zavarovanja			Skupaj	Dohodnina	Davki iz dobička	Davki na plačilno listo, itd.	Davki na premoženje	Domači davki na blago in storitve	Carine in uvozne dajatve
		za ZPIZ	za zdravstvo	porodniška, zaposlovanje							
	Stolpec	1	2	3	4=1+2+3	5	6	7	8	9	10
	Koda										
1992		129.524	81.697	0	224.977	69.057	8.728	5	316	101.491	32.412
1993		198.429	103.161	0	322.737	98.416	6.684	0	409	166.343	51.628
1994		242.183	116.964	8.551	370.491	129.077	15.048	5.940	476	230.378	64.499
1995		287.056	139.671	9.139	435.865	148.370	12.995	3.844	572	289.028	78.359
1996		284.230	168.339	4.899	457.468	175.580	22.374	18.325	685	338.298	76.692
1997		297.748	188.673	4.790	491.211	194.909	33.663	37.599	920	391.214	58.524
1998		336.040	211.055	5.293	552.387	214.484	44.080	50.476	999	443.561	47.352
1999		366.374	233.668	5.834	605.877	232.899	44.416	56.498	997	520.873	45.717
1999	jan.	27.476	17.539	450	45.465	17.433	3.429	4.242	47	22.292	3.443
	feb.	28.040	18.062	508	46.610	18.368	2.921	4.286	54	35.410	2.593
	mar.	30.271	19.353	467	50.091	18.898	4.915	4.445	64	36.489	3.761
	apr.	29.923	19.115	487	49.526	21.096	7.092	4.515	49	42.392	4.097
	maj	29.551	19.067	441	49.060	20.895	1.672	4.528	83	39.342	3.922
	jun.	30.329	19.394	470	50.193	21.297	2.938	4.635	73	44.455	4.151
	jul.	30.812	19.566	480	50.858	21.155	3.688	4.690	77	30.308	5.492
	avg.	29.797	19.156	472	49.425	19.494	3.020	4.527	129	71.088	3.322
	sep.	30.771	19.625	488	50.884	11.570	3.277	4.705	116	52.050	3.109
	okt.	30.553	19.598	494	50.645	17.273	3.195	4.713	79	36.393	3.762
	nov.	31.687	20.215	492	52.393	19.858	5.226	4.848	116	70.561	4.129
	dec.	37.165	22.978	586	60.728	25.560	3.044	6.364	111	85.297	3.936
2000	jan.	31.190	20.125	496	51.812	19.975	3.067	5.142	134	3.441	3.970
	feb.	30.582	20.238	494	51.315	19.817	2.680	4.971	114	40.240	2.974
	mar.	32.444	20.591	526	53.562	20.547	5.466	5.180	128	53.467	3.289
	apr.	31.463	20.135	511	52.109	22.476	7.755	5.279	99	25.604	2.741
	maj	33.006	20.997	539	54.542	23.017	6.209	5.257	98	64.067	3.499

Vir: Agencija RS za plačilni promet.

5.3. Prihodki javnega financiranja - razporeditev

Mio tolarjev		Prihodki skupaj		Skupaj	Razporeditev prihodkov				
		Davčni prihodki skupaj	Nedavčni prihodki		Republiški proračun	Občine	Zdravstvo	Pokojninsko in invalidsko zavarovanje	Drugi in nerazporejeni
	Stolpec	1	2	3=1+2	4	5	6	7	8
	Koda								
1992		437.072	16.600	453.671	202.796	34.414	81.562	129.311	5.589
1993		646.216	31.552	677.768	317.616	48.033	103.006	198.133	10.980
1994		815.911	35.397	851.308	416.010	64.117	117.071	241.784	12.326
1995		969.033	39.622	1.008.655	513.966	66.055	139.452	286.610	2.572
1996		1.089.422	45.786	1.135.208	600.768	79.587	168.062	283.761	3.030
1997		1.208.041	63.835	1.271.876	693.747	89.491	188.422	297.357	2.858
1998		1.353.339	87.790	1.441.129	789.555	101.368	210.707	335.485	4.014
1999		1.507.276	93.899	1.601.175	875.838	121.792	233.283	365.770	4.491
1999	jan.	96.351	6.702	103.053	49.473	8.353	17.510	27.431	285
	feb.	110.242	6.272	116.514	61.586	8.587	18.032	27.993	314
	mar.	118.664	7.870	126.534	67.344	9.292	19.321	30.221	356
	apr.	128.768	7.011	135.779	76.729	9.568	19.084	29.874	525
	maj	119.502	9.558	129.059	68.232	12.073	19.036	29.502	216
	jun.	127.742	8.509	136.251	75.357	10.868	19.362	30.279	384
	jul.	116.267	7.049	123.316	62.040	10.604	19.533	30.762	377
	avg.	151.004	7.169	158.173	97.579	11.301	19.124	29.748	422
	sep.	125.710	6.991	132.701	74.799	7.214	19.593	30.720	374
	okt.	116.060	6.958	123.018	63.392	9.223	19.565	30.503	335
	nov.	157.131	8.825	165.956	102.335	11.317	20.181	31.635	488
	dec.	185.039	10.985	196.025	122.012	13.390	22.940	37.103	579
2000	jan.	87.541	6.087	93.629	32.899	9.271	20.092	31.139	228
	feb.	122.110	6.365	128.475	67.851	9.530	20.205	30.532	357
	mar.	141.638	9.710	151.348	87.115	10.851	20.557	32.391	433
	apr.	116.063	8.370	124.433	61.148	11.396	20.101	31.411	376
	maj	156.688	10.101	166.789	100.132	12.291	20.962	32.952	452

Vir: Agencija RS za plačilni promet.

SEZNAM BANK IN HRANILNIC

po stanju na dan 30.06.2000

Banke, ki so se uskladile z določbami iz drugega odstavka 240. člena Zakon o bančništvu (Uradni list RS, št. 7/99) in jim je Banka Slovenije izdala dovoljenje za opravljanje bančnih storitev in drugih finančnih storitev:

BANKA VIPA, d.d.[1]
Kidričeva 7
5000 NOVA GORICA
Tel: +386 65 12-850

NOVA KREDITNA BANKA MARIBOR d.d.[2]
Vita Kraigherja 4
2505 MARIBOR
Tel: +386 62 229-229

FACTOR BANKA d.d. [3]
Železna 16
1000 LJUBLJANA
Tel: + 386 61 1311-136

SLOVENSKA INVESTICIJSKA BANKA [7] d.d., LJUBLJANA
Čopova 38
1000 LJUBLJANA
Tel: + 386 61 1261-181

BANKA CELJE d.d. [8]
Vodnikova 2
3000 CELJE
Tel.: +386 63 431-000

GORENJSKA BANKA d.d., Kranj [9]
Bleiweisova c. 1
4000 KRANJ
Tel.: +386 64 221-446

Banke z dovoljenjem za opravljanje vseh poslov komercialnega in investicijskega bančništva (vsi bančni posli navedeni v 2. členu zakona o bankah in hranilnicah, razen poslov iz 7. in 10. točke istega člena, katere zakon o trgu vrednostnih papirjev drugače ureja, ter vsi posli z vrednostnimi papirji navedeni v 39. členu zakona o trgu vrednostnih papirjev):

ABANKA d.d. Ljubljana
Slovenska 58
1517 LJUBLJANA
Tel.: +386 61 1718-100

BANK AUSTRIA CREDITANSTALT d.d. Ljubljana
Wolfova 1
1000 LJUBLJANA
Tel.: +386 61 1777-600

BANKA KOPER d.d.
Pristaniška 14
6502 KOPER
Tel.: +386 66 451-100

NOVA LJUBLJANSKA BANKA d.d., Ljubljana [4]
Trg republike 2
1520 LJUBLJANA
Tel.: +386 61 1250-155

PROBANKA,d.d.
Gosposka 23
2000 MARIBOR
Tel.: +386 62 220-500

SKB BANKA d.d. Ljubljana [5]
Ajdovščina 4
1513 LJUBLJANA
Tel.: +386 61 1332-132

SLOVENSKA ZADRUŽNA KMETIJSKA BANKA d.d. Ljubljana
Miklošičeva 4
1000 LJUBLJANA
Tel.: +386 61 1727-100

Banke z dovoljenjem za opravljanje vseh poslov komercialnega bančništva:

DOLENJSKA BANKA d.d.
Seidlova cesta 3
8000 NOVO MESTO
Tel.: +386 68 316-500

HYPO ALPE ADRIA BANKA d.d. [10] Ljubljana
Trg Osvobodilne fronte 12
1000 LJUBLJANA
Tel.: +386 61 30-04-400

KREKOVA BANKA d.d. [6]
Slomškov trg 18
2000 MARIBOR
Tel.: +386 62 222-261

VOLKSBANK – LJUDSKA BANKA d.d.
Miklošičeva 30
1101 LJUBLJANA
Tel.: +386 61 1311-009

Banka z dovoljenjem za opravljanje vseh poslov komercialnega bančništva (razen za zbiranje denarnih vlog fizičnih oseb v tuji valuti in za odpiranje skrbniških računov za tuje osebe):

BANKA SOCIETE GENERALE LJUBLJANA d.d.
Trg republike 3
1000 LJUBLJANA
Tel.: +386 61 1262-214

Banke z dovoljenjem za opravljanje vseh poslov komercialnega bančništva doma in za opravljanje plačilnega prometa s tujino:

BANKA VELENJE d.d., Velenje
bančna skupina Nove Ljubljanske banke [32]
Rudarska 3
3320 VELENJE
Tel.: +386 63 854-251

KOROŠKA BANKA d.d. Slovenj Gradec,
bančna skupina Nove Ljubljanske banke [32]
Glavni trg 30
2380 SLOVENJ GRADEC
Tel.: +386 602 42-371

BANKA DOMŽALE d.d., Domžale bančna skupina Nove Ljubljanske banke [32]
Ljubljanska 62
1230 DOMŽALE
Tel.: +386 61 715-422

BANKA ZASAVJE d.d. Trbovlje bančna skupina Nove Ljubljanske banke [32]
Trg revolucije 25 c
1420 TRBOVLJE
Tel.: +386 601 21-233

POMURSKA BANKA d.d. Murska Sobota
bančna skupina Nove Ljubljanske banke [32]
Trg zmage 7
9000 MURSKA SOBOTA
Tel.: +386 69 32-710

Banka z dovoljenjem za opravljanje vseh poslov komercialnega bančništva doma, (razen za zbiranje denarnih vlog fizičnih oseb v tuji valuti, za odpiranje skrbniških računov za tuje osebe ter za odpiranje računov in vodenje vlog za tuje osebe, v kolikor ne gre za odpiranje in vodenje tekočih ali žiro računov tujih bank in finančnih organizacij, če so namenjeni opravljanju plačilnega prometa s tujimi bankami) in z dovoljenjem za opravljanje plačilnega prometa s tujino v zvezi z mednarodnimi poštnimi plačilnimi instrumenti:

POŠTNA BANKA SLOVENIJE d.d.
Vita Kraigherja 5
2000 MARIBOR
Tel.: +386 62 22-88-202

Banki z dovoljenjem za opravljanje bančnih poslov po ustavnem zakonu:

KREDITNA BANKA MARIBOR d.d.
Trg republike 3
1000 LJUBLJANA
Tel.: +386 61 1257-350

LJUBLJANSKA BANKA d.d., Ljubljana
Trg republike 3
1000 LJUBLJANA
Tel.: +386 61 1257-350

Podružnice:

[25] KAERNTNER SPARKASSE AG, CELOVEC
Podružnica v Sloveniji
Dunajska 63
1000 LJUBLJANA
Tel: + 386 61 30 92 399

Hranilnice:

Hranilnice, ki so se uskladile z določbami iz drugega odstavka 240. člena Zakon o bančništvu (Uradni list RS, št. 7/99) in jim je Banka Slovenije izdala dovoljenje za opravljanje bančnih storitev in drugih finančnih storitev:

[27] Delavska hranilnica d.d. Ljubljana,
Dalmatinova 4,
1000 Ljubljana
Tel: + 386 61 300 02 20

Hranilnice:

[26] Hranilnica LON d.d. Kranj,
Bleiweisova 2,
4000 Kranj
Tel: +386 64 380 07 77

Hranilnica in posojilnica KGP Kočevske d.d.,
Roška cesta 8,
1330 Kočevje
Tel: +386 61 853 777

LLT Hranilnica in posojilnica d.d. Murska Sobota,
Staneta Rozmana 11/a,
9000 Murska Sobota
Tel: + 386 69 788 130

Poteza-Hranilnica d.o.o., Ljubljana,
Dunajska 22,
1000 Ljubljana
Tel: +386 61 307 08 81

Opombe:

[1] Banka lahko opravlja naslednje bančne storitve:
- sprejemanje depozitov od fizičnih in pravnih oseb ter dajanje kreditov iz teh sredstev za svoj račun

Banka lahko opravlja naslednje druge finančne storitve:
- factoring,
- izdajanje garancij in drugih jamstev,
- kreditiranje, vključno s potrošniškimi krediti, hipotekarnimi krediti in financiranje komercialnih poslov,
- trgovanje s tujimi plačilnimi sredstvi, vključno s menjalniškimi posli,
- trgovanje z izvedenimi finančnimi instrumenti,
- zbiranje, analiza in posredovanje informacij o kreditni sposobnosti pravnih oseb,
- izdajanje in upravljanje s plačilnimi instrumenti (npr. plačilne kartice, potovalni čeki, bančne menice),
- oddajanje sefov,
- posredovanje pri sklepanju posojilnih in kreditni poslov,
- storitve v zvezi z vrednostnim papirji, po zakonu, ki ureja trg vrednostnih papirjev,
- opravljanje poslov plačilnega prometa.

[2] Banka lahko opravlja naslednje bančne storitve:
- sprejemanje depozitov od fizičnih in pravnih oseb ter dajanje kreditov iz teh sredstev za svoj račun

Banka lahko opravlja naslednje druge finančne storitve:
- factoring,
- izdajanje garancij in drugih jamstev,
- kreditiranje, vključno s potrošniškimi krediti, hipotekarnimi krediti in financiranjem komercialnih poslov,
- trgovanje s tujimi plačilnimi sredstvi, vključno s menjalniškimi posli,
- izdajanje in upravljanje s plačilnimi instrumenti (npr. plačilne kartice, potovalni čeki, bančne menice),
- oddajanje sefov,
- opravljanje poslov plačilnega prometa.

[3] Banka lahko opravlja naslednje bančne storitve:
- sprejemanje depozitov od fizičnih in pravnih oseb ter dajanje kreditov iz teh sredstev za svoj račun

Banka lahko opravlja naslednje druge finančne storitve:
- factoring,
- izdajanje garancij in drugih jamstev,
- kreditiranje, vključno s potrošniškimi krediti, hipotekarnimi krediti in financiranjem komercialnih poslov,
- trgovanje s tujimi plačilnimi sredstvi, vključno s menjalniškimi posli,
- izdajanje in upravljanje s plačilnimi instrumenti (npr. plačilne in kreditne kartice, potovalni čeki, bančne menice),
- storitve v zvezi z vrednostnimi papirji, po zakonu, ki urejajo trg vrednostnih papirjev,
- opravljanje poslov plačilnega prometa,
- trgovanje z izvedenimi finančnimi instrumenti,
- zbiranje, analiza in posredovanje informacij o kreditni sposobnosti pravnih oseb.

[4] Banka lahko opravlja naslednje druge finančne storitve:
- posredovanje pri prodaji zavarovalnih polic, po zakonu, ki urejajo zavarovalništvo

[5] Banka lahko opravlja naslednje druge finančne storitve:
- posredovanje pri prodaji zavarovalnih polic, po zakonu, ki ureja zavarovalništvo.

[6] Banka lahko opravlja naslednje druge finančne storitve:
- storitve v zvezi z vrednostnimi papirji, po zakonu, ki urejajo trg vrednostnih papirjev

[7] Banka lahko opravlja naslednje bančne storitve:
- sprejemanje depozitov od fizičnih in pravnih oseb ter dajanje kreditov iz teh sredstev za svoj račun

Banka lahko opravlja naslednje druge finančne storitve:
- factoring,
- izdajanje garancij in drugih jamstev,
- kreditiranje, vključno s potrošniškimi krediti, hipotekarnimi krediti in financiranje komercialnih poslov,
- trgovanje s tujimi plačilnimi sredstvi, vključno z menjalniškimi posli,

- izdajanje in upravljanje s plačilnimi instrumenti (npr. plačilne in kreditne kartice, potovalni čeki, bančne menice),
- oddajanj sefov,
- opravljanje poslov plačilnega prometa.

[8] Banka lahko opravlja naslednje bančne storitve:
- sprejemanje depozitov od fizičnih in pravnih oseb ter dajanje kreditov iz teh sredstev za svoj račun

Banka lahko opravlja naslednje druge finančne storitve:
- factoring,
- izdajanje garancij in drugih jamstev,
- kreditiranje, vključno s potrošniškimi krediti, hipotekarnimi krediti in financiranje komercialnih poslov,
- trgovanje s tujimi plačilnimi sredstvi, vključno z menjalniškimi posli,
- izdajanje in upravljanje s plačilnimi instrumenti (npr. plačilne in kreditne kartice, potovalni čeki, bančne menice),
- oddajanj sefov,
- opravljanje poslov plačilnega prometa.

[9] Banka lahko opravlja naslednje bančne storitve:
- sprejemanje depozitov od fizičnih in pravnih oseb ter dajanje kreditov iz teh sredstev za svoj račun

Banka lahko opravlja naslednje druge finančne storitve:
- factoring,
- izdajanje garancij in drugih jamstev,
- kreditiranje, vključno s potrošniškimi krediti, hipotekarnimi krediti in financiranje komercialnih poslov,
- trgovanje s tujimi plačilnimi sredstvi, vključno z menjalniškimi posli,
- izdajanje in upravljanje s plačilnimi instrumenti (npr. plačilne in kreditne kartice, potovalni čeki, bančne menice),
- oddajanj sefov,
- storitve v zvezi z vrednostnim papirji, po zakonu, ki ureja trg vrednostnih papirjev,
- opravljanje poslov plačilnega prometa.

[10] Banka lahko opravlja naslednje druge finančne storitve:
- oddajanj sefov

[25] Podružnica Kaerntner Sparkasse AG, Celovec lahko opravlja naslednje bančne storitve:
- sprejemanje depozitov od fizičnih in pravnih oseb ter dajanje kreditov iz teh sredstev za svoj račun

Podružnica lahko opravlja naslednje druge finančne storitve:
- factoring,
- izdajanje garancij in drugih jamstev,
- zbiranje, analiza in posredovanje informacij o kreditnih sposobnosti pravnih oseb,
- posredovanje pri sklepanju posojilnih in kreditnih pogodb.

[26] Hranilnica lahko opravlja naslednje druge finančne storitve:
- opravljanje poslov plačilnega prometa.

[27] Hranilnica lahko opravlja naslednje bančne storitve:
- sprejemanje depozitov od fizičnih in pravnih oseb ter dajanje kreditov iz teh sredstev za svoj račun

Hranilnica lahko opravlja naslednje druge finančne storitve:
- izdajanje garancij in drugih jamstev,
- kreditiranje, vključno s potrošniškimi krediti, hipotekarnimi krediti in financiranje komercialnih poslov,
- trgovanje s tujimi plačilnimi sredstvi, vključno z menjalniškimi posli,
- izdajanje in upravljanje s plačilnimi instrumenti (npr. plačilne in kreditne kartice, potovalni čeki, bančne menice),
- opravljanje poslov plačilnega prometa.

Naslednje banke sestavljajo bančne skupine:

[32] NOVA LJUBLJANSKA BANKA d.d., Ljubljana, BANKA VELENJE d.d., Velenje bančna skupina Nove Ljubljanske banke, KOROŠKA BANKA d.d. Slovenj Gradec, bančna skupina Nove Ljubljanske banke, BANKA DOMŽALE d.d., Domžale, bančna skupina Nove Ljubljanske banke, BANKA ZASAVJE d.d. Trbovlje, bančna skupina Nove Ljubljanske banke in POMURSKA BANKA d.d. Murska Sobota, bančna skupina Nove Ljubljanske banke sestavljajo bančno skupino Nove Ljubljanske banke d.d. Ljubljana.

METODOLOŠKE OPOMBE

Splošno

Sektorizacija

Zunanji sektor obsega nerezidente.
Nerezidenti Republike Slovenije so:

- fizične osebe, ki nimajo stalnega bivališča v Sloveniji, razen tistih z veljavnim delovnim dovoljenjem v Sloveniji za obdobje 6 mesecev ali več;
- fizične osebe s stalnim bivališčem v Sloveniji, ki imajo uradno dovoljenje za delo ali bivanje v tujini;
- pravne osebe s sedežem v tujini razen diplomatsko - konzularnih in ostalih predstavnikov, ki jih financira slovenska vlada ter slovenski državljani zaposleni pri njih vključno z njihovimi družinskimi člani;
- predstavništva in poslovne enote slovenskih podjetij, ki opravljajo v tujini stalno dejavnost, za tisti del dejavnosti, ki jo opravljajo v tujini;
- predstavništva in poslovne enote tujih podjetij v Sloveniji, razen za tisti del njihovih dejavnosti, ki jih stalno opravljajo v Sloveniji;
- diplomatska, konzularna in ostala predstavništva tujih držav ali mednarodnih organizacij v Republiki Sloveniji, ki jih financirajo ali sofinancirajo tuje vlade in tuji državljani zaposleni pri njih, kot tudi njihovi družinski člani.

Rezidenti Republike Slovenije so vsi drugi.

Domači sektor je razdeljen na denarni in nedenarni sektor.
Denarni sektor obsega Banko Slovenije in poslovne banke. Poslovne banke (v nadaljevanju banke) so banke, ki sprejemajo vpogledne vloge z dovoljenjem Banke Slovenije. Upoštevane so samo domače banke v domači ali tuji lasti.
Nedenarni sektor se deli na naslednje podsektorje: druge finančne organizacije, vladni sektor, prebivalstvo, podjetja in druge komitente.
Druge finančne organizacije vključujejo hranilnice, hranilno-kreditne službe ter druge finančne organizacije.
Vladni sektor obsega republiški proračun in ostali vladni sektor. V ostali vladni sektor so uvrščene občine in lokalne skupnosti ter subjekti, ki so jih le ti ustanovili - zavodi, skladi, družbe, društva in druga združenja s področja izobraževanja, zdravstva, kulture, socialnega varstva ter sindikalne in ostale organizacije.
Prebivalstvo sestavljajo občani in civilno pravne osebe.
Podjetja obsegajo zasebna in javna nefinančna podjetja, razen organizacij vladnega sektorja.
Med *druge komitente* sodijo vsi, ki niso uvrščeni v ostale sektorje.

Značilnosti podatkov

Podatki o stanjih se nanašajo na konec obdobja.

Naložbe in sredstva, nominirane v tuji valuti, so preračunana v tolarje po tečaju Banke Slovenije na dan, ko se sestavlja bilanca stanja.

Objavljeni podatki v tabelah niso desezonirani.

1. DENAR IN BANKE

Sektorizacija za podatke bank od 30.4.1999 dalje

Za podatke od 30.4.1999 dalje velja nova sektorizacija skladno ***z Uredbo o uvedbi in uporabi standardne klasifikacije institucionalnih sektorjev (Ur.l.RS 56/98),*** v nadaljevanju SKIS. Nova sektorizacija temelji na *European System of Accounts 1995* in je skladna z *System of National Accounts 1993* in pomeni nov nacionalni standard na področju sektorske členitve gospodarstva. Po SKIS so gospodarski sektorji: 1.) nefinančne družbe, 2.) finančne družbe (centralna banka, poslovne banke, druge finančne institucije), 3.) država, 4.) gospodinjstva, 5.) neprofitni izvajalci storitev gospodinjstvom ter 6.) tujina.
Pri opredelitvi zunanjega sektorja ni bilo vsebinskih sprememb.

Domači sektor je razdeljen na denarni sektor in nedenarni sektor.
Denarni sektor obsega Banko Slovenije in poslovne banke. Poslovne banke (v nadaljevanju banke) so banke, ki sprejemajo vpogledne vloge z dovoljenjem Banke Slovenije. Upoštevane so domače banke v domači in tuji lasti.
Nedenarni sektorji so nefinančne družbe, druge finančne organizacije, država, gospodinjstva ter neprofitni izvajalci storitev gospodinjstvom.
Nefinančne družbe so pravne osebe – tržni proizvajalci blaga in nefinančnih storitev.
Druge finančne organizacije vključujejo hranilnice, hranilnokreditne ter *druge finančne institucije***.** *Druge finančne institucije so:* 1.) drugi finančni posredniki, razen zavarovalnic in pokojninskih skladov (vzajemni skladi; investicijske družbe; družbe, ki se ukvarjajo s finančnim leasingom), 2.) pomožni finančni posredniki (borznoposredniške hiše, menjalnice, borze) ter 3.) zavarovalnice in pokojninski skladi.
Država obsega: 1.) enote centralne ravni države (neposredni uporabniki državnega proračuna, državni skladi), 2.) enote lokalne ravni države (neposredni uporabniki proračunov občin, skladi lokalne ravni države) in 3.) sklade socialnega zavarovanja.
Gospodinjstva obsegajo prebivalstvo in samostojne podjetnike, kmete, ipd. Samostojni podjetniki in podobni (tržni proizvajalci blaga ter finančnih in nefinančnih storitev), niso registrirani na sodišču in torej niso pravne osebe, svojo dejavnost imajo priglašeno le pri občinskih davčnih uradih. Do 31.3.1999 so bili vključeni v sektor nefinančne družbe (podjetja).
Neprofitni izvajalci storitev gospodinjstvom so društva, politične stranke, sindikati, klubi, zveze, cerkvene skupnosti in humanitarne organizacije.

Tabela 1.1.: Glavni denarni agregati (statistične definicije*)*

Primarni denar je opredeljen kot seštevek gotovine v obtoku, rezerv bank (blagajna bank, računi obvezne rezerve in žiro računi pri Banki Slovenije) in vpoglednih tolarskih vlog republiškega proračuna, podjetij in drugih finančnih organizacij pri Banki Slovenije.
M1 vključuje gotovino v obtoku, vpogledne tolarske vloge republiškega proračuna, podjetij in drugih finančnih organizacij pri Banki Slovenije in vpogledne tolarske vloge pri bankah.
M2 sestoji iz M1, vezanih tolarskih vlog republiškega proračuna pri Banki Slovenije, hranilnih in vezanih tolarskih vlog pri bankah ter vlog bank v stečaju in bank v likvidaciji pri bankah.
M3 obsega M2 ter vloge prebivalstva v tuji valuti pri bankah ter od 1.septembra 1999 tudi vloge podjetij v tuji valuti pri bankah.

Denarni agregati so izračunani kot mesečna povprečja dnevnih podatkov Banke Slovenije in bank iz vseh koledarskih dni v mesecu.

Denarni agregati na osnovi podatkov o knjigovodskih stanjih računov konec meseca, so prikazani v Tabeli 1.2. Poleg tega obstajajo med denarnimi agregati v tabelah 1.1. in 1.2. nekatere metodološke razlike, ki so posledica različnih virov podatkov za njihov izračun.
M1:
V tabeli 1.1. manjkajo v primerjavi s tabelo 1.2. vpogledne vloge države, drugih finančnih organizacij (vključno s hranilnicami in hranilnokreditnimi službami) ter vpogledne vloge neprofitnih izvajalcev storitev gospodinjstvom pri bankah.
M2:
Med M1, ki se vključuje v izračun M2, v tabelah 1.1. in 1.2. ni več omenjenih metodoloških razlik, pač pa so v tabeli 1.1. dodani nekateri računi, ki jih v 1.2. ni: vpogledne in vezane tolarske vloge nerezidentov, tolarske omejene vloge, tolarski vrednostni papirji, ki so jih izdale banke in podrejene obveznosti bank do vseh sektorjev razen bank in hranilnic. Poleg tega v tabeli 1.1. ni tolarskih vezanih vlog hranilnic pri bankah, ki so vključene v tabeli 1.2..
M3:
Do vključno 31.08.1999 denarni agregat v tabeli 1.1. zajema le vloge prebivalstva v tuji valuti (v tabeli 1.2. tudi vloge ostalih nedenarnih sektorjev v tuji valuti). Od 01.09.1999 pa denarni agregat v tabeli 1.1. poleg vlog prebivalstva zajema tudi del vlog podjetij v tuji valuti pri bankah.

Tabela 1.2.: Denarni pregled - konsolidirana bilanca denarnega sistema

Tabela prikazuje skupno (konsolidirano) bilanco stanja Banke Slovenije in bank ob koncu meseca. Bilanca bank je agregatna bilanca stanja končnih mesečnih knjigovodskih podatkov bank.

Terjatve do domačih nedenarnih sektorjev vključujejo terjatve bank in Banke Slovenije iz sukcesije in sanacije do Republike Slovenije ter terjatve bank na osnovi posojil in vrednostnih papirjev do drugih nedenarnih sektorjev. Terjatve iz sukcesije in sanacije do Republike Slovenije izkazujejo terjatve Banke Slovenije do sklada za sukcesijo (prej Narodna Banka Jugoslavije - dinarska gotovina) in terjatve do vladnega sektorja na osnovi obveznosti banke Slovenije do Mednarodnega denarnega sklada, terjatve bank na osnovi obveznic za sanacijo in za neizplačane vloge v tuji valuti ter terjatve do Narodne Banke Jugoslavije na osnovi vlog v tuji valuti.
Ostala aktiva zajema stalna sredstva bank in Banke Slovenije in nekatere druge postavke (dvomljive in sporne terjatve itd.).
M3 vključuje vse vloge v tuji valuti pri bankah in ne le vlog prebivalstva v tuji valuti kot v Tabeli 1.1.
Druge obveznosti v tuji valuti do države obsegajo vloge proračuna v tuji valuti pri Banki Slovenije in druge obveznosti bank v tuji valuti do države.
Ostala pasiva vključuje kapital in rezerve bank in Banke Slovenije ter nekatere druge postavke.

V tabeli velja od 30.4.1999 dalje v skladu s SKIS, da postavke terjatev ali obveznosti do *Republiškega proračuna* pomenijo tejatve ali obveznosti do *Enot centralne ravni države.* Analogno velja, da *Vladni sektor* pomeni *Državo* v celoti, *Drugi vladni sektor* pomeni *Enote lokalne ravni države* in *Sklade socialnega zavarovanja* skupaj, *Podjetja* pomenijo *Nefinančne družbe* in *Neprofitne izvajalce storitev* skupaj ter *Prebivalstvo* pomeni *Gospodinjstva.*

Podatki o naložbah in sredstvih Banke Slovenije in bank temeljijo na mesečnih računovodskih podatkih.

Od vključno 31. julija 1996 se med podatke bank ne vključujejo več podatki Komercialne banke Triglav.

Tabela 1.3.: Bilanca Banke Slovenije

Tabela prikazuje bilanco stanja Banke Slovenije ob koncu meseca.

Mednarodne denarne rezerve Banke Slovenije vključujejo: tujo gotovino, vloge v tujini (vpogledni in vezani računi v tujini, brez vlog pri tujih bankah pridobljenih na osnovi poslov reodkupa z domačimi bankami), prvovrstne vrednostne papirje tujih izdajateljev, monetarno zlato, rezervno tranšo in imetja SDR pri Mednarodnem denarnem skladu.
Druge terjatve do tujine vključujejo sredstva na fiduciarnih računih in pri Mednarodnih finančnih organizacijah.
Terjatve do Republike Slovenije predstavljajo pretežno prenos neto terjatev Banke Slovenije do Narodne Banke Jugoslavije, nastale ob denarni osamosvojitvi 8.10.1991, na Sklad Republike Slovenije za sukcesijo. Vključena je tudi terjatev do proračuna na podlagi obveznosti Slovenije iz članstva v Mednarodnem denarnem skladu.
Reodkup obsega kreditiranje bank na osnovi vrednostnih papirjev in deviz.
Druge terjatve vključujejo nekatere majhne vloge Banke Slovenije pri bankah ter predujme Banke Slovenije bankam ob zapadanju blagajniških zapisov Banke Slovenije, ki so jih banke posredovale kot agenti.
Vloge vladnega sektorja obsegajo vloge republiškega proračuna.
Omejene vloge obsegajo predvsem vloge povezane z uvozom, kritjem akreditivov, garancij in kreditov najetih v tujini.
Sredstva v plačilnem prometu predstavljajo denar na poti.

Podatki o naložbah in sredstvih Banke Slovenije temeljijo na mesečnih računovodskih podatkih.

Tabela 1.4.: Bilanca poslovnih bank

Tabela prikazuje agregatno bilanco stanja bank ob koncu meseca.

Podatki o naložbah in sredstvih bank temeljijo na mesečnih računovodskih podatkih.

Vpogledne vloge zajemajo sredstva na žiro računih podjetij in drugih komitentov, vladnega sektorja in drugih finančnih organizacij ter sredstva na tekočih in žiro računih prebivalstva (glej Tabelo 1.6.).
Hranilne vloge obsegajo kratkoročne in dolgoročne hranilne tolarske vloge prebivalstva (glej Tabelo 1.6.).
Vezane vloge vključujejo kratkoročne in dolgoročne vezane tolarske vloge prebivalstva, vladnega sektorja, drugih finančnih organizacij ter podjetij in drugih komitentov (glej Tabelo 1.6.).
Omejene vloge izkazujejo vloge prejete od podjetij in drugih komitentov, vladnega sektorja in prebivalstva za investicije, nakazila v tujino, kritje akreditivov in posojil v tujini in euročekov ter za opravljanje menjalniških poslov (glej Tabelo 1.6.).

Opomba 1: Junija 1996 je obveznost odplačila nezapadlega alociranega dolga do tujine nekaterih bank v višini 49.027 mio SIT prevzela država, banke pa so za enak znesek preknjižile obveznosti do tujine na obveznosti do države. Za del zapadlega alociranega dolga (ki so ga od januarja 1994 odplačevale na fiduciarni račun) v višini 18.078 mio SIT pa so zmanjšale obveznosti do tujine in terjatve do države.

Podatki so skladni s Tabelo 1.3. Bilanca Banke Slovenije z naslednjimi izjemami: Postavka 'Rezerve' (žiro računi in računi obveznih rezerv) v aktivi Bilance poslovnih bank se lahko ne ujema v celoti s postavko ' Vloge bank' (Žiro računi in računi obveznih rezerv) v pasivi Bilance Banke Slovenije (Tabela 1.3.). Podobno velja tudi za postavko 'Obveznosti bank do denarnega sistema' iz naslova posojil Banke Slovenije, ki se občasno razlikuje od postavke 'Terjatve do domačih bank na osnovi posojil' v bilanci Banke Slovenije

(Tabela 1.3.). Razlika v nekaterih mesecih je posledica napak, ki izvirajo iz napačnih knjiženj, časovno neusklajenih obračunov poslovnih dogodkov, časovno drugačnega prikaza knjiženja pri eni od bank in podobno.

Terjatve in obveznosti do domačih nedenarnih sektorjev so prikazane podrobneje v Tabelah 1.5. in 1.6.

Tuja aktiva in tuja pasiva sta podrobneje prikazani v Tabelah 1.7. in 1.8.

Tabela 1.5.: Terjatve poslovnih bank do domačih nedenarnih sektorjev

Tabela prikazuje sektorsko razdelitev terjatev bank na osnovi posojil in vrednostnih papirjev, ki so v Tabeli 1.4. prikazane v stolpcu 'Skupaj - Terjatve do nedenarnih sektorjev'. Od 30.4.1999 dalje se pri sektorski razdelitvi gospodarstva upošteva SKIS, zato:

- Sektor *Podjetja in drugi komitenti* vsebuje podatke sektorjev *Nefinančne družbe* in *Neprofitni izvajalci storitev gospodinjstvom* po *SKIS,*
- Sektor R*epubliški proračun* vsebuje podatke podsektorja *Enote centralne ravni države* po *SKIS*,
- Sektor *Ostali vladni sektor* vsebuje podatke podsektorjev *Enote lokalne ravni države* in *Skladi socialnega zavarovanja po SKIS*,
- Sektor *Prebivalstvo* vsebuje podatke sektorja *Gospodinjstva po SKIS*,
- Sektor *Druge finančne organizacije* vsebuje podatke hranilnic, hranilnokreditnih služb in podatke *Drugih finančnih institucij po SKIS.*

Tržni vrednostni papirji so dolgoročni in kratkoročni iztržljivi vrednostni papirji, ki jih banka kupi in hrani z namenom, da jih v kratkem proda.
Investicijski vrednostni papirji so dolgoročni in kratkoročni vrednostni papirji, ki se kupujejo in hranijo zaradi zaslužka ali povečanja kapitala in se navadno hranijo do zapadlosti.

Tabela 1.6.: Obveznosti poslovnih bank do domačih nedenarnih sektorjev

V tabeli so prikazane obveznosti bank iz naslova vlog po sektorjih. Te so v Tabeli 1.4. prikazane v stolpcu 'Skupaj - Obveznosti do nedenarnih sektorjev'. Od 30.4.1999 dalje se pri sektorski razdelitvi gospodarstva upošteva SKIS, zato:

- Sektor *Podjetja in drugi komitenti* vsebuje podatke sektorjev *Nefinančne družbe* in *Neprofitni izvajalci storitev gospodinjstvom po SKIS,*
- Sektor *Skupaj vladni sektor* vsebuje podatke celotnega sektorja *Država* po *SKIS*.
- Sektor *Prebivalstvo* vsebuje podatke sektorja *Gospodinjstva po SKIS*,
- Sektor *Druge finančne organizacije* vsebuje podatke hranilnic, hranilnokreditnih služb in podatke sektorja *Drugih finančnih institucij po SKIS*.

Tabela 1.7.: Terjatve poslovnih bank do tujine

Tabela prikazuje razčlenitev terjatev bank do nerezidentov glede na valuto na del, ki se v knjigah bank izkazuje samo v domači valuti in del, ki se v knjigah bank izkazuje v tujih valutah. Te so v Tabeli 1.4. prikazane v stolpcu 'Skupaj - tuja aktiva'.

Tabela 1.8.: Obveznosti poslovnih bank do tujine

V tabeli so prikazane obveznosti bank do nerezidentov razdeljene na tolarski del in del v tuji valuti, ki so v Tabeli 1.4. prikazane v stolpcu' Skupaj - tuja pasiva'.

Tabela 1.9.: Desetdnevna bilanca Banke Slovenije

Podatki za zadnjo objavljeno dekado so predhodni.

2. FINANČNI TRGI

Obrestne mere (Tabele 2.1. do 2.6.)

Splošno

Podatki so letne obrestne mere v odstotkih.

r = realna obrestna mera nad tolarsko revalorizacijsko klavzulo
r(D) = realna obrestna mera nad devizno revalorizacijsko klavzulo

n = skupna nominalna obrestna mera
TOM = temeljna obrestna mera
D = devizna revalorizacijska klavzula

Tabela 2.1.: Obrestne mere Banke Slovenije

Eskontna mera je obrestna mera, po kateri centralna banka eskontira vrednostne papirje bank.

Lombardna obrestna mera je mera za lombardno posojilo, ki je z odprto ponudbo ponujeno bankam za pet dni v višini 5% zastavljenih blagajniških zapisov v tujem denarju ali zakladnih menic. Obrestna mera je določena v odvisnosti od eskontne mere in je za eno odstotno točko višja od splošne eskontne mere Banke Slovenije.

Obrestna mera obveznih rezerv je mera, po kateri plača Banka Slovenije bankam obresti od izločenih obveznih rezerv bank na računu obveznih rezerv. Obrestna mera obvezne rezerve znaša od oktobra 1991 dalje 1 odstotek letno.
Zakonska zamudna obrestna mera je obrestna mera, po kateri se obrestujejo denarne obveznosti v domačem denarju od dneva nastanka dolžnikove zamude do dneva plačila. Po zakonski zamudni obrestni meri plača banka Banki Slovenije tudi nadomestilo v primeru, ko ne izpolnjuje predpisane povprečne obveznosti obveznih rezerv.

Repo obrestna mera za posojila odobrena na osnovi začasnega odkupa blagajniških zapisov Banke Slovenije v tujem denarju z obveznim povratnim odkupom čez 28 dni, je ponderirano povprečje dnevnih repo obrestnih mer.

Obrestna mera za likvidnostna posojila je mera za posojila Banke Slovenije, ki se uporabljajo za uravnavanje likvidnosti bančnega sistema, v krajših obdobjih pa izjemoma tudi za uravnavanje količine denarja v obtoku. *Likvidnostna posojila čez noč* so namenjena bankam, ki na medbančnem trgu neto najemajo posojila. Banka Slovenije na večernem medbančnem trgu bankam ponuja določeno količino likvidnostnih posojil po enotni obrestni meri, ki jo lahko banke črpajo glede na razpoložljive vrednostne papirje za zavarovanje. *Likvidnostno posojilo v skrajni sili* je bankam na voljo neprekinjeno za primer nepričakovanih likvidnostnih težav. Obrestuje se po zakoniti zamudni obrestni meri.

Obrestna mera za kratkoročna posojila je mera za redna kratkoročna enomesečna posojila Banke Slovenije, ki so ob upoštevanju začasnih podatkov o primarnem denarju praviloma namenjena uravnavanju likvidnosti bank v okviru meseca. *Redna kratkoročna posojila* daje Banka Slovenije z mesečnimi ponudbami. Znesek posojila, ki ga lahko dobi posamezna banka, je določen na podlagi njenega deleža v skupni devizni poziciji bank in glede na celotno količino ponujenih posojil, o kateri Banka Slovenije odloča vsak mesec najmanj enkrat. Obrestna mera je določena nominalno na letni ravni. Banka Slovenije od oktobra 1996 dalje bankam ne pošilja več ponudbe za redno kratkoročno posojilo.

Tabela 2.2.: Obrestne mere na denarnem trgu in revalorizacijske stopnje

Medbančni denarni trg

Podatki so nominalne obrestne mere na letni ravni za posojila med bankami z ročnostjo do 30 dni.

Tolarska revalorizacijska klavzula

Temeljna obrestna mera (TOM) je letna obrestna mera za denarne obveznosti v domačem denarju, ki zagotavlja ohranitev njihove realne vrednosti (revalorizacijo). TOM določi Banka Slovenije zadnji delovni dan v mesecu in začne veljati s prvim koledarskim dnem v naslednjem mesecu po objavi. Letna TOM, veljavna za določen mesec, se iz mesečne TOM, zaokrožene na eno decimalno mesto, izračuna na dve decimalni mesti, na konformni način ter z upoštevanjem dejanskega števila dni v mesecu in letu.

Mesečna TOM se je od 5. avgusta 1995 (do junija 1995 se je kot indeksacijska klavzula uporabljal 'R', ki je bil enak stopnji inflacije preteklega meseca, v obdobju 1. junija do 4. avgusta 1995 pa je bila indeksacijska klavzula vezana na aritmetično povprečje mesečnih stopenj rasti cen na drobno v Republiki Sloveniji v preteklih treh mesecih) računala kot aritmetično povprečje mesečnih stopenj rasti cen na drobno v Republiki Sloveniji v preteklih treh mesecih, od februarja 1996 - v preteklih štirih mesecih; od decembra 1996 - v preteklih šestih mesecih; od maja 1997 - v preteklih dvanajstih mesecih. V februarju 1998 se je pri izračunu mesečne TOM pričela postopna zamenjava indeksa cen na drobno z indeksom cen življenjskih potrebščin, tako da se od januarja 1999 mesečna TOM računa kot aritmetično povprečje mesečnih stopenj rasti cen življenjskih potrebščin v preteklih dvanajstih mesecih.

Denarne obveznosti v domačem denarju, ki dospejo v plačilo več kot 30 dni po nastanku, se revalorizirajo po stopnji, ki je enaka temeljni obrestni meri.

Denarne obveznosti z rokom dospelosti do 30 dni se od septembra 1995 ne revalorizirajo.

Devizna revalorizacijska klavzula

Mesečna stopnja je stopnja rasti srednjega tečaja Banke Slovenije za DEM (oz. EUR) ali USD v tekočem mesecu. Izračuna se kot razmerje med končnim mesečnim tečajem v tekočem mesecu in končnim mesečnim tečajem v predhodnem mesecu. Letna raven je izračunana iz mesečne stopnje na konformni način ter z upoštevanjem dejanskega števila dni v mesecu in letu.
Podatki za leta 1993 do 1998 v stolpcih 5,7 in 9 predstavljajo rast kategorije v obdobju december-december.

Tabela 2.3.: Obrestne mere blagajniških zapisov Banke Slovenije

Tolarski blagajniški zapisi so imenski vrednostni papirji, ki jih vpisujejo banke za 2, 12, 60 ali 270 dni, hranilnice pa za 2, 60 in 270 dni (3. aprila 2000 so bili ukinjeni blagajniški zapisi Banke Slovenije v tolarjih z ročnostjo 7, 14 in 30 dni). Od septembra 1998 ponuja Banka Slovenije bankam in hranilnicam 270 dnevne blagajniške zapise z nominalno obrestno mero (podatki v oklepajih predstavljajo indeksirano obrestno mero). Ponudba vseh navedenih blagajniških zapisov je stalno odprta. Blagajniški zapisi za 2 in 12 dni so neserijski vrednostni papirji, blagajniški zapisi za 60 in 270 dni pa serijski vrednostni papirji.

Blagajniški zapis z nakupnim bonom je bil prinosniški, serijski vrednostni papir, izdan v materialni obliki, v nominalni vrednosti pol milijona tolarjev. Vplačal se je z diskontom v tolarjih in obrestuje po nominalni letni obrestni meri. Blagajniškemu zapisu je bil dodan nakupni bon, ki je kupcu zagotavlja zavarovanje pred tveganjem višje inflacije od uradno pričakovane in pred tveganjem manjše spremembe deviznega tečaja od uradno pričakovane inflacije. Obrestna mera, navedena v tabeli, je veljala za zadnjo izdajo blagajniškega zapisa. Banka Slovenije je decembra 1999 izdala zadnjo izdajo (štirinajsto) tega blagajniškega zapisa z rokom dospelosti 25.05.2000.

Dvodelni blagajniški zapis je bil kratkoročni, prinosniški, serijski vrednostni papir, izdan v materialni obliki. S posredovanjem bank so ga lahko v primarni prodaji kupile pravne in fizične osebe. Sestavljen je bil iz tolarskega in deviznega dela, vplačal se je z diskontom v tolarjih, izplačal pa polovica v tolarjih in polovica v nemških markah. Tolarski del se je tekoče indeksiral s temeljno obrestno mero, devizni del pa se izplača v tujem denarju. Banka Slovenije je maja 1999 izdala zadnjo (dvanajsto) izdajo tega blagajniškega zapisa z rokom dospelosti 16.03.2000.

Blagajniški zapis v tujem denarju je prenosljiv, imenski in neserijski vrednostni papir Banke Slovenije. Po stalno odprti ponudbi ga lahko vpisujejo banke (do 3.maja 2000 prek njih tudi druge pravne osebe). Vplača se z diskontom v eurih (do 16.2.1999 v markah) ali dolarjih, ročnost je od 60 do 360 dni. Obrestne mere, navedene v tabeli za posamezno vrsto blagajniškega zapisa, so obrestne mere, veljavne na zadnji dan obdobja.

Tabela 2.4.1.: Povprečne deklarirane obrestne mere bank

Povprečne obrestne mere (r in r(D)) so izračunane na podlagi poročil bank o najnižjih in najvišjih deklariranih obrestnih merah. Povprečne obrestne mere so ponderirana aritmetična sredina sporočenih obrestnih mer.

Ponderji so stanja izbranih postavk aktive in pasive bilance bank konec meseca.

Obrestni razpon nam pove, za koliko odstotnih točk se povprečna minimalna (rmin) in povprečna maksimalna obrestna mera (rmax) razlikujeta od povprečne obrestne mere (r ali r(D)). rmin in rmax v tabeli nista izrecno podani, lahko pa ju izračunamo: rmin=r-razpon; rmax=r+razpon. Povprečna minimalna in povprečna maksimalna obrestna mera sta ponderirani aritmetični sredini sporočenih minimalnih in maksimalnih obrestnih mer.

S septembrom 1995 je bila ukinjena revalorizacija obrestnih mer za vloge na vpogled, za hranilne vloge, za vezane vloge do 30 dni in za medbančna posojila za likvidnost; povprečna obrestna mera (n) in obrestni razpon sta izražena v nominalnih obrestnih merah.

Podatki za zadnji mesec se vedno obravnavajo kot začasni, čeprav to ni posebej označeno; v naslednjem mesečnem poročilu se podatki popravijo na dejansko stanje. Podatki na letni ravni so navadna aritmetična sredina mesečnih podatkov.

Nominalna obrestna mera (n) je skupna letna obrestna mera.

Tabela 2.5.: Povprečne efektivne obrestne mere bank

Povprečne efektivne obrestne mere so izračunane na podlagi dejansko obračunanih obresti v obdobju.

Tabela: Struktura poslov bank glede na vrsto revalorizacije

		Posojila		Vloge		Skupaj	
		TOM	D	TOM	D	TOM	D
1999	*Jan.-Mar.*	92,15	7,85	96,42	3,58	94,48	5,52
	Apr.-Jun.	92,87	7,13	95,82	4,18	94,46	5,54
	Jul.-Sep.	93,46	6,54	95,84	4,16	94,74	5,26
	Okt.-Dec.	93,90	6,10	96,56	3,44	95,30	4,70
2000	*Jan.-Mar.*	93,96	6,04	97,13	2,87	95,59	4,41

Poslovna mreža bank (Tabela 2.7)

Tabela 2.7.: Poslovna mreža bank

Opomba 1: S sedežem sta upoštevani tudi banki z dovoljenjem za opravljanje bančnih poslov izključno po ustavnem zakonu (Kreditna banka Maribor d.d. in Ljubljanska banka d.d. Ljubljana).

Opomba 2: Statistične regije, vir: Statistični urad Republike Slovenije.

Opomba 3: Podatki za Poštno banko Slovenije ne vključujejo enot Pošte Slovenije - pogodbenih partnerjev Poštne banke Slovenije.

Opomba 4: Vir: Statistični urad RS: Statistične informacije, Prebivalstvo, št.107/2000.

Sodobni plačilni instrumenti (Tabela 2.8.)

2.8.1. Plačilne kartice

Opomba 1: *Kreditne kartice*: pretežno kartice z odloženo poravnavo obveznosti (običajno na določen dan v mesecu) in kreditne kartice, pri katerih je imetniku za poravnavo obveznosti odobreno posojilo (revolving kredit).

Opomba 2: *Debetne kartice*: kartice, katerih uporaba povzroči takojšnjo obremenitev računa imetnika. Uporabljajo se izključno na elektronsko opremljenih prodajnih mestih.

Opomba 3: Kartice, izdane v tujini: plačilne kartice, ki so izdane v tujini in jih za plačila v Sloveniji uporabljajo pretežno nerezidenti.

Opomba 4: Število in vrednost plačil v tujini: uporaba licenčnih kartic, izdanih v Sloveniji, za plačila v tujini.

Število izdanih plačilnih kartic: število veljavnih kartic rezidentov in nerezidentov izdanih v Sloveniji ob koncu posameznega obdobja.

Uporaba plačilnih kartic, to je število in vrednost plačil, se nanaša na promet v posameznem četrtletju

Domače plačilne kartice: izdajajo jih banke in podjetja rezidenti in se uporabljajo za plačila v Sloveniji.

Licenčne plačilne kartice: izdajajo jih banke in podjetja rezidenti na podlagi pravic iz pridobljene licence - njihova uporabnost ni omejena na Slovenijo.

Osebne plačilne kartice: izdane so fizičnim osebam, vključno z družinskimi in zlatimi plačilnimi karticami.

Poslovne plačilne kartice: izdane so podjetjem (pravnim osebam), le ta za uporabo pooblastijo določeno osebo, zaposleno v podjetju.

2.8.2. Drugi sodobni plačilni instrumenti

Opomba 1: Podatki v stolpcih 1, 4 in 7 se nanašajo na stanje ob koncu posameznega četrtletja.

Opomba 2: Število bančnih avtomatov v tabelah 2.7. in 2.8.2. se lahko razlikuje zaradi zamika v začetku delovanja novih bančnih avtomatov.

Opomba 3: Promet z debetnimi in kreditnimi karticami preko POS terminalov v Sloveniji. Za pretekla obdobja ustrezni podatki niso na voljo.

Ljubljanska borza (Tabele 2.9. do 2.11.)

Tabela 2.9.: Ljubljanska borza: Promet po segmentih trga in po vrstah vrednostnih papirjev

Borza - borzni kotaciji OTA in OTB.
OTC - izvenborzna kotacija.
Delnice – ne zajemajo delnic pooblaščenih investicijskih družb.
PID – delnice pooblaščenih investicijskih družb.
KVP - kratkoročni vrednostni papirji.

Štetje prometa je enojno.

Tabela 2.10.: Ljubljanska borza: Tržna kapitalizacija in koeficient obračanja sredstev

Tržna kapitalizacija po segmentih trga in po vrstah vrednostnih papirjev je izračunana kot seštevek tržne kapitalizacije posameznih vrednostnih papirjev. Tržna kapitalizacija posameznega vrednostnega papirja je izračunana kot zmnožek števila kotirajočih vrednostnih papirjev in njihove tržne cene ob koncu obdobja.

KOS - koeficient obračanja sredstev - je izračunan kot razmerje med prometom v obdobju in tržno kapitalizacijo ob koncu obdobja.

Kratkoročni vrednostni papirji v izračunu tržne kapitalizacije in KOS niso upoštevani.

Tabela 2.11.: Ljubljanska borza: Slovenski borzni indeks in Borzni indeks obveznic

SBI - Slovenski borzni indeks (vrednost indeksa:januar 1994=1000)
BIO - Borzni indeks obveznic.
SBI, BIO - vrednost indeksa ob koncu obdobja.
dT - sprememba indeksa v točkah.
d% - sprememba indeksa v odstotkih.
min, max - najnižja in najvišja vrednost indeksa v obdobju.

Tečaji (Tabele 2.12.1. do 2.13.2.)

Tabele 2.12.: Devizni tečaji Banke Slovenije

Srednji tečaji Banke Slovenije. Letni tečaji so izračunani kot aritmetično povprečje mesečnih tečajev. Mesečna povprečja so izračunana iz dnevnih tečajev (nedelje in prazniki niso vključeni).
Valuta XEU se je dne 1.1.1999, z uvedbo EMU, zamenjala v valuto EUR v razmerju ena proti ena.
Dne 30.5.1994 je bila uvedena nova valuta Kuna (=1.000 hrvaških dinarjev).

Tabeli 2.13.: Promet in tečaji na deviznem in menjalniškem trgu

Letni tečaji so izračunani kot aritmetično povprečje mesečnih tečajev. Mesečni tečaji so izračunani kot povprečja iz dnevnih tečajev za delovne dni, tehtana s prometom. Menjalnice sporočajo promet in tečaje tudi za sobote, kar ni izkazano v dnevnih podatkih, vključeno pa je v mesečnih podatkih.
Skupni promet na deviznem trgu vključuje transakcije med bankami in podjetji in med samimi bankami. Poleg tega vključuje do 30.09.1999 še transakcije med samimi podjetji, od 01.10.1999 pa tudi transakcije bank z nerezidenti in bank z gospodinjstvi.

Indeksi nominalnega in realnega *efektivnega tečaja* so prikazani v Tabeli 3.5.

3. EKONOMSKI ODNOSI S TUJINO

Plačilna bilanca (Tabele 3.1. do 3.4.)

Splošno

Metodologija plačilne bilance Slovenije temelji na priporočilih pete izdaje Priročnika za izdelavo plačilne bilance, ki ga je izdal Mednarodni denarni sklad (Balance of Payments Manual, IMF, 1993).

Značilnosti podatkov

Negativen predznak (-) pomeni uvoz oziroma presežek uvoza nad izvozom v tekočem računu, povečanje terjatev ali zmanjšanje obveznosti v kapitalskem in finančnem računu, ter povečanje mednarodnih rezerv. Podatki o tokovih so preračunani v ameriške dolarje po tečaju Banke Slovenije na dan transakcije, če je ta znan, sicer po povprečnem tečaju obdobja.

Viri podatkov

Osnovni viri za izdelavo plačilne bilance so mesečni podatki o transakcijah (ITRS), stanjih in ocene.

- **Poročila o stanjih na računih in transakcijah med rezidenti in nerezidenti:**
  - podatki o plačilih preko računov domačih bank v tujini (tudi računov centralne banke),
  - plačila preko računov nerezidentov pri domačih bankah,
  - drugih domačih podjetij pri bankah v tujini,
  - podatki o poslovanju preko drugih odprtih računov med rezidenti in nerezidenti,
  - plačila v SIT.

  Poročati so dolžne vse banke, ki opravljajo plačilni promet s tujino in vsi rezidenti, ki imajo odprte račune v tujini. Podatek o vrsti transakcije je dolžan posredovati rezident nalogodajalec/upravičenec plačila.
- **Carinske deklaracije** (CD) so glavni vir podatkov o blagovni menjavi.
- **Podatki o črpanjih/odplačilih kreditnih poslov s tujino iz evidence o registriranih kreditih, najetih v tujini oz. danih tujini**

  Registracija je obvezna za vse komercialne kredite z rokom plačila nad 1 leto, kadar znesek presega 10 mio SIT oz. vse finančne kredite, ne glede na rok (kratkoročne in dolgoročne).

  Za obdobje od 1997 naprej so iz tega vira na voljo tudi podatki o namenu neposrednih plačil tujih kreditodajalcev, s katerimi se poravnava obveznosti domačih posojilojemalcev do drugih nerezidentov.
- **Računovodski podatki Banke Slovenije**
- **Računovodski podatki bank**
- **Ocene**

  Uporabljeni so naslednji modeli ocenjevanja: a.) ocena odkupov tuje gotovine in čekov od tujcev v menjalnicah (del postavke potovanja), b.) ocena izdatkov za potovanja v tujino vključno s prekomejnimi nakupi blaga, c.) ocena plačil iz tujine slovenskim delavcem dnevnim migrantom, č.) ocena italijanskih pokojnin (UMAR) do konca leta 1998, kratkoročni komercialni krediti, e.) ocena transakcij s tujo gotovino in vlogami slovenskih gospodinjstev.

Tekoči račun

Blago

Podatki o splošnem blagu so na voljo s carinskih deklaracij. (Vir: SURS). Podatki o uvozu po c.i.f. vrednosti so prilagojeni na f.o.b. vrednost s pomočjo koeficienta, ki je enak ponderiranemu povprečju koeficientov med c.i.f. in f.o.b. vrednostmi uvoza blaga (za razpoložljiv vzorec), ločenim glede na vrsto blaga, vrsto prevoznega sredstva in državo partnerja. ***Prilagoditev zaobjema*** vključuje podatke o izvozu in uvozu blaga, ki niso na voljo iz CD, temveč, za katere so vir ITRS ter poročila prostocarinskih prodajaln in carinskih skladišč (za uvoženo blago prodano nerezidentom).

Storitve

Transportne storitve

Transportne storitve so razdeljene najprej glede na vrsto prevoznega sredstva, nato pa še glede na vrsto storitve. Glavni vir zajemanja teh storitev je ITRS.

Potovanja

Preko ITRS so zajeti naslednji podatki v zvezi s ***prejemki od turizma***: a.) zdravstvene in izobraževalne storitve, b.) plačila nerezidentov slovenskim turističnim agencijam, c.) prejemki nerezidentov v tolarjih, c.) izdatki nerezidentov v igralnicah, d.) podatki o prodaji blaga nerezidentom v prostocarinskih prodajalnah in carinskih skladiščih, e.) transakcije s kreditnimi karticami in f.) prodaja tolarjev nerezidentom v tujini.
Podatki o prodaji tolarjev nerezidentom v Sloveniji so ocenjeni na podlagi števila cestnih mejnih prehodov tujih potnikov in števila nočitev tujih turistov.
Postavka p*otovanja v tujino* zajema poslovna in zasebna potovanja; glavni vir je ITRS, dodane pa so še ocene ostale potrošnje rezidentov v tujini.

Konstrukcijske storitve

Zajemanje podatkov za to vrsto storitev temelji na ITRS. Tudi dolgoročna konstrukcijska dela so prikazana med konstrukcijskimi storitvami po neto principu (vsi prihodki so znižani za vse stroške teh del v tujini).

Zavarovanje

Med zavarovalniške storitve je do leta 1999 vključen 5% delež razlike med provizijami in prejetimi premijami zavarovalnic ter izplačanimi odškodninami, od leta 1999 naprej pa se uporablja delež 25%..

Vladne storitve
Vključena so vsa prejeta plačila na račune slovenskih veleposlaništev pri tujih bankah, kakor tudi vse ostale vladne storitve s plačili preko slovenskih bank.

Dohodki
Vir za dohodke je ITRS, *dohodki od dela* slovenskih dnevnih migrantov so ocenjeni.

Tekoči transferi
Tekoči transferi ***ostalih sektorjev*** so razdeljeni na nakazila delavcev, zavarovanja in ostale transfere. Transferi na osnovi zavarovanj so izračunani kot razlika med prejetimi zavarovalnimi premijami in plačili odškodnin. Ta razlika je zmanjšana za delež, ki je vključen v postavko zavarovalniške storitve. Glavna vira podatkov o ostalih transferih sta ITRS in carinske deklaracije.

Kapitalski in finančni račun

Kapitalski račun

Kapitalski transferi
Kapitalski transferi so zajeti preko plačil uradnega sektorja na tej osnovi in transferov migrantov, ki so potekala preko slovenskih bank, ter prenosi z računov rezidentov na račune nerezidentov in obratno zaradi spremembe statusa komitenta.

Finančni račun

Neposredne naložbe
Vira za zajemanje transakcij v zvezi z neposrednimi naložbami sta ITRS in CD in ne vključujejo reinvestiranih dobičkov niti neto obveznosti (terjatev) do investitorjev glede na definicijo tujih neposrednih naložb (podatki iz CD so v to postavko vključeni od leta 1999).
Do leta 1997 so bili v tej postavki vključeni nakupi in prodaje vseh delnic in deležev. Od začetka leta 1997 so vključeni samo nakupi tistih delnic, ki so imetniku zagotavljale večinski delež upravljalskih pravic ali kontrolni paket delnic. Ta kriterij ustreza kontrolam gibanja kapitala. Z novim Deviznim zakonom iz leta 1999 se pri neposrednih naložbah uporablja pravilo 10%.

Naložbe v vrednostne papirje
Transakcije v zvezi s temi naložbami so razdeljene na domače v tujini in na tuje v Sloveniji, nadaljnja razdelitev je še na obveznice in na instrumente denarnega trga. Od februarja 1997 dalje so v tej postavki razen dolžniških vrednostnih papirjev vključeni tudi nakupi delnic, ki ne prestavljajo neposrednih naložb. Z novim Deviznim zakonom iz leta 1999, naložbe v vrednostne papirje vključujejo vse transakcije pod 10%, glede na pravilo opisano pri neposrednih naložbah.

Kratkoročni komercialni krediti
Ti so ocenjeni na osnovi naslednjega izračuna:
- { [izvoz blaga f.o.b. + prilagoditev zaobjema - (plačila izvoza + brezplačen izvoz blaga + neposredne naložbe v blagu + črpanja danih dolgoročnih komercialnih kreditov)]
- [uvoz blaga f.o.b. + prilagoditev zaobjema - (plačila uvoza + brezplačen uvoz blaga + neposredne naložbe v blagu + črpanja prejetih dolgoročnih komercialnih kreditov)] }.

Gotovina in vloge gospodinjstev
Te so ocenjene na podlagi naslednje formule:
položena gotovina in čeki na devizne račune občanov - dvig gotovine in čekov z deviznih računov občanov + ocena neto odkupa tuje gotovine od domačih oseb + ocena odhodkov za turistična potovanja v tujino + ocena odhodkov za turistična potovanja v nekdanjo YU + ocena nakupov blaga v tujini - ocena odhodkov od dela v tujini - ocena italijanskih pokojnin (do konca 1998).

Tabele 3.1., 3.3. in 3.4.: Plačilna bilanca

Podatki leta 2000 se vsak mesec za vse predhodne mesece prilagajajo zadnjemu stanju obdelave.

V izračunu plačilne bilance za leto 1999 so obstoječi viri dopolnjeni z dodatnimi viri:
- vključitev podatkov iz Enotnih carinskih listin (ECL) za prikaz podkategorij v postavki blago (blago na oplemenitenje, dostavljeno blago in nemonetarno zlato), dopolnitev postavk prilagoditev zaobjema, neposredne naložbe (naložbe v blagu) in transferi (pomoči, darila v blagu),
- ocene italijanskih pokojnin so nadomeščene s podatki iz plačilnega prometa bank s tujino, uvedene so tudi nekatere metodološke spremembe:
- nov cif/fob koeficient znaša 1,0393,
- uvoz konstrukcijskih storitev bo zmanjšan za zneske plačil tujih izvajalcev investicijskih del domačim podizvajalcem,
- za izračun deleža premij, ki jih je pripisujemo opravljanju zavarovalnih storitev se uporablja nova ocena v višini 25%.

Opomba 1: Izvoz je prikazan po f.o.b., uvoz pa po c.i.f. pariteti (po definicijah zunanjetrgovinske statistike).

Opomba 2: Podatki v postavki neposredne naložbe za leto 1996 in 1997 izkazujejo samo denarni tok, brez naložb v naravi, ker ustrezni podatki iz nove enotne carinske listine še niso na voljo.
Opomba 3: Junij 1996: vključuje izdajo državnih obveznic za zamenjavo dela alociranega zunanjega dolga z zapadlimi obrestmi v skupnem znesku 465,4 mio USD. V istem znesku so se zmanjšale obveznosti bank po tujih posojilih, ki so se pretvorile v obveznost do države.

Opomba 4: Izdaje državnih evroobveznic:
- avgust 1996 (pritok 320,6 mio USD);
- junij 1997 (pritok 228,2 mio USD);
- maj 1998 (pritok 556,6 mio USD);
- marec 1999 (pritok 438,2 mio USD).
- marec 2000 (pritok 384,8 mio USD).

Opomba 5: Kratkoročni komercialni krediti so od leta 1993 naprej vključeni v terjatve v neto izrazu.

Opomba 6: Vključuje pretežno fiduciarne račune BS v tujini. Junija 1996 so bila sredstva v znesku 154,8 mio USD nakazana na redne račune mednarodnih rezerv BS.

Opomba 7: Uporaba kreditov MDS (prevzetih od nekdanje SFRJ ob včlanitvi v MDS januarja 1993).

Opomba 8: Rezerve Banke Slovenije.

Tabela 3.2.: Plačilna bilanca 1988 - 1992

Bilanca ne vključuje transakcij z nekdanjimi jugoslovanskimi republikami.
Izvoz in uvoz blaga je prikazan brez poslov oplemenitenja.
Opomba 1: Podatki za uradni sektor so do leta 1989 vključeni v ostale sektorje.

Opomba 2: Do leta 1990 so v postavki napake in izpustitve in multilateralne izravnave vključene predvsem prodaje klirinških terjatev Narodni banki Jugoslavije ter njen odkup deviz preko slovenskih menjalnic.

Opomba 3: Rezerve Banke Slovenije.

Blagovna menjava (Tabele 3.5. do 3.7.)

Tabele 3.5 do 3.7.: Blagovna menjava

Izvoz f.o.b, uvoz c.i.f. Leto 2000: predhodni podatki (Vir: SURS).
Efektivni tečaj: Rast vrednosti indeksa predstavlja rast vrednosti tolarja in obratno.

Opomba 1: Romunija je 1. julija 1997 postala polnopravna članica CEFTE, vendar je po podatkih SURS vključena v izvoz in uvoz CEFTE tudi v predhodnih obdobjih.

Opomba 2: Bolgarija je 1. januarja 1999 postala polnopravna članica CEFTE, vendar je po podatkih SURS vključena v izvoz in uvoz CEFTE tudi v predhodnih obdobjih.

Mednarodna likvidnost (Tabela 3.8.)

Tabela 3.8.: Mednarodna likvidnost

Devizne rezerve Banke Slovenije in bank vključujejo tujo gotovino v konvertibilnih valutah, vloge v tujini in prvovrstne vrednostne papirje tujih izdajateljev.

Devizne rezerve Banke Slovenije se skoraj v celoti ujemajo s postavko Mednarodne denarne rezerve v Bilanci Banke Slovenije (Tabela 1.3.). Razlika je le v monetarnem zlatu, ki ni vključeno v Tabeli 3.8. ter v devizah iz naslova reodkupa, ki v Tabeli 1.3. niso vključene v mednarodne denarne rezerve, temveč v posojila domačim bankam na osnovi reodkupa.

Devizne rezerve bank zajemajo le del tuje aktive bank iz Tabele 1.4. Tuja aktiva vsebuje še del tuje gotovine, vlog v tujini, tujih vrednostnih papirjev in druge aktive, ki nimajo narave imetij, ki zagotavljajo tekočo mednarodno likvidnost.

Zunanji dolg (Tabele 3.9 do 3.11)

Splošno

Tabele so pripravljene v skladu z metodologijo Svetovne banke - gl. World Debt Tables, External Finance for Developing Countries, The World Bank, Washington D.C. ter po naslednjih metodoloških načelih :

- **Tečaji:** stanje dolga ob koncu obdobja je preračunano v USD po tečaju ob koncu obdobja. Tokovi so preračunani v USD po tečajih veljavnih na dan transakcije.
- **Posojila IBRD** so izkazana v originalnih pogodbenih zneskih.

Zunanji dolg

Celotno stanje dolga je vsota (1) javnega in javnogarantiranega dolgoročnega dolga, (2) zasebnega negarantiranega dolgoročnega dolga, (3) uporabljenih sredstev IMF in (4) kratkoročnega dolga.

Dolgoročni zunanji dolg je dolg do nerezidentov in z dogovorjeno ali doseženo zapadlostjo daljšo od enega leta, ki je odplačljiv v tuji valuti oz. v blagu ali storitvah.

Javni in javno garantirani dolg je obveznost bodisi javnopravnega subjekta ali pa obveznost zasebno pravnega subjekta, pri čemer je odplačilo obveznosti garantirano s strani javnopravnega subjekta.

Zasebni negarantirani dolg je obveznost zasebno pravnega subjekta, pri čemer odplačilo obveznosti ni garantirano s strani javnopravnega subjekta.

Kratkoročni zunanji dolg je dolg z dogovorjeno zapadlostjo do vključno enega leta.

Podatek o *zapadlih neplačanih obrestih na dolgoročni dolg* vključuje kumulativni znesek zapadlih in neplačanih obresti, ki niso bile plačane do določenega obdobja.

Kreditni tokovi

Črpanja predstavljajo uporabo odobrenih kreditov v zadevnem letu oz. obdobju.

Odplačila glavnice predstavljajo vsoto odplačane glavnice v devizah oz blagu ali storitvah v zadevnem letu oz. obdobju.

Odplačila obresti predstavljajo vsoto odplačanih obresti v blagu ali storitvah v zadevnem letu oz. obdobju.

Neto tokovi predstavljajo črpanja, zmanjšana za odplačila glavnice.

Neto transferji predstavljajo: neto tokove, zmanjšane za odplačila obresti ali črpanja, zmanjšana za znesek servisiranja dolga.

Skupaj kreditni tokovi pri neto tokovih vključujejo tudi kratkoročni dolg; povečanje stanja kratkoročnega dolga se šteje kot črpanje, zmanjšanje pa kot odplačilo.

Pomembnejši kazalci o dolgu

Izvoz blaga in storitev vključuje izvoz blaga, storitev, prejemkov na osnovi dohodkov od dela in kapitala (Tabela 3.3.) in prejetih nakazil delavcev v tujini.

Uvoz blaga in storitev vključuje uvoz blaga, storitev in izdatke na osnovi dohodkov od dela in kapitala (Tabela 3.3.).

Mednarodne rezerve so rezerve Banke Slovenije, ki obsegajo imetja SDR, rezervno pozicijo pri MDS, devizne rezerve. (Tabela 3.8.) in zlato.

Devizne rezerve so devizne rezerve Banke Slovenije in poslovnih bank (Tabela 3.8.).

Vrsta kreditorjev

Dolg do uradnih kreditorjev obsega:

- posojila mednarodnih organizacij: posojila in krediti Svetovne banke, regionalnih razvojnih bank in drugih multilateralnih in medvladnih agencij. Izključena so posojila posameznih vlad, odobrena posredno preko mednarodnih organizacij - tovrstna posojila se uvrščajo med vladna posojila;
- vladna posojila (bilateralna posojila): posojila vlad in njihovih agencij (vključno s centralnimi bankami), direktna posojila vladnih agencij.

Dolg do zasebnih kreditorjev obsega:

- obveznice izdane od javnega ali zasebnega sektorja;
- komercialne banke: posojila zasebnih bank in drugih zasebnih finančnih institucij;
- drugi zasebni kreditorji: krediti proizvajalcev, izvoznikov in drugih dobaviteljev ter krediti bank, zavarovanih s strani izvoznih vladnih agencij.

Servisiranje dolga

Skupni podatek o servisiranju dolga obsega (1) odplačila glavnice in obresti dolgoročnega dolga (javni in javnogarantirani ter zasebni in negarantirani dolgoročni dolg), (2) vračilo sredstev IMF vključno s stroški in (3) zmanjšanje stanja ter odplačila obresti kratkoročnega dolga.

Pogoji zadolževanja

Povprečni pogoji zadolževanja so podani glede na vse sklenjene pogodbe v zadevnem letu oz. obdobju in posebej glede na pogodbe, sklenjene z uradnimi kreditorji ter pogodbe, sklenjene z zasebnimi kreditorji. Povprečna obrestna mera, zapadlost in grace doba so izračunani v odnosu do ponderiranih zneskov novo odobrenih posojil.

Posojila z elementom darila, ki znaša 25% ali več, se obravnavajo kot posojila "pod ugodnejšimi pogoji".

Prikazani so tudi podatki o stanju dolgoročnega dolga, odobrenega:

- pod ugodnejšimi pogoji: podatek prikazuje znesek dolga do vseh kreditorjev, ki so odobrili ugodnejše pogoje;
- s spremenljivo obrestno mero (LIBOR, AKA ipd.): podatek prikazuje izpostavljenost posojilojemalca mednarodnim spremembam obrestnih mer.

Plan odplačil dolgoročnega dolga
Plan odplačil dolgoročnega dolga predstavlja oceno o odplačilih obstoječega dolga, vključno z nečrpanim delom. Podatek ne vključuje odplačil kot posledice novega zadolževanja v naslednjih letih, kakor tudi ne vključuje sprememb gibanja obrestnih mer. Podatek za tekoče leto vključuje plan odplačil za preostale mesece tekočega leta.

Tabela 3.9.: Zunanji dolg Slovenije
Tabela 3.10.: Zunanji dolg Slovenije: Regionalna razporeditev in razporeditev glede na kreditorja

Opomba 1: Podatki prikazujejo obveznosti iz najetih kreditov, ki so jih uporabili slovenski subjekti ter obveznosti iz naslova najetih posojil nekdanje Jugoslavije, ter prevzetih s strani Republike Slovenije na podlagi separatnih sporazumov s tujimi upniki. Republika Slovenija vodi postopek ratifikacije oz. pogajanj za prevzem preostalega zneska obveznosti nekdanje Jugoslavije z vlado ene države ter z upniki t.i. Sporazuma o Alternative Participation Instruments Exchange (APIEA).

Opomba 2: Republika Slovenija je postala članica MDS v januarju 1993; v skladu s sklepom Izvršilnega odbora MDS je bila opredeljena 1992 kot ena izmed naslednic premoženja in obveznosti nekdanje SFRJ.
Opomba 3: Podatki vključujejo tudi obveznosti Republike Slovenije iz naslova prevzema dela dolga - junija 1996 v znesku USD 812 mio - po Novem finančnem sporazumu iz leta 1988, ki se je poleg t.i. Sporazuma o Trade and Deposit Facility in t.i. Sporazuma o Alternative Participation Instruments Exchange nanašal na refinanciranje obveznosti nekdanje Jugoslavije do konzorcija tujih komercialnih bank upnic. Pogajanja še niso zaključena z upniki iz t.i. Sporazuma o Alternative Participation Instruments Exchange. V tabeli 3.10., točki 3. 'Refinanciranje – komercialne banke', so prikazane obveznosti slovenskih končnih uporabnikov iz tega sporazuma.

Opomba 4: Od leta 1995 naprej ne vključuje posojil IFC, ki so vključena v zasebni negarantirani dolg.

Opomba 5: Vključno z dolgom prevzetim s podpisom sporazumov: a.) med Vlado RS in Vlado ZR Nemčije o prevzemu zunanjih dolgov nekdanje SFRJ, tako iz naslova predhodnih reprogramiranj, kot tudi obveznosti prevzetih iz naslova originalnih bilateralnih sporazumov; b.) med Vlado RS in Vlado države Kuvajt o konsolidaciji in reprogamiranju določenih dolgov, ki jih RS dolguje državi Kuvajt.
Transakcije iz naslova prevzemov dolga niso vključene v podatke o črpanjih ter podatke o povprečnih pogojih novosklenjenih poslov, vendar pa neposredno vplivajo na povečanje stanja dolga za znesek dodatno prevzetih obveznosti; c.) med vlado RS in Vlado Japonske o ureditvi nealociranih obveznosti iz dolgov nekdanje SFRJ do Japonske.

Tabela 3.11.: Stanje že plačanih obveznosti Slovenije na fiduciarnem računu

Na podlagi pogodbe med Banko Slovenije in Dresdner Bank z dne 27.9.1994, se od 30.9.1994 izvršujejo na poseben fiduciarni račun Banke Slovenije plačila letnih obrokov obveznosti, ki se nanašajo na Republiko Slovenijo v zvezi z odgovarjajočimi določili Osimskega sporazuma (10.11.1975) in Rimskega sporazuma (18.2.1983) med Republiko Italijo in tedanjo SFR Jugoslavijo.
Do 30.06.2000 je bilo na račun vplačanih 45,8 mio USD zapadlih obveznosti.

Prikaz stanja mednarodnih naložb Slovenije (Tabela 3.12.)

Splošno

Metodologija prikaza stanj mednarodnih naložb Slovenije temelji na priporočilih pete izdaje priročnika Mednarodnega denarnega sklada *(Balance of Payments Manual, IMF, 1993).*

Stanje mednarodnih naložb države je prikaz vrednosti in sestave stanja finančnih terjatev in obveznosti rezidentov do nerezidentov (glejte Opredelitev pojma rezident na str. 79/ Sektorizacija) na določen dan.

Sestava izkaza je podobna kot pri plačilni bilanci (finančni račun) - tudi tu so imetja in obveznosti najprej razvrščena po instrumentih, potem po sektorjih in nazadnje še po ročnosti. Sprememba stanja imetij in obveznosti v nekem obdobju je posledica transakcij oziroma tokov, ki so prikazani v plačilni bilanci, pa tudi tečajnih sprememb, sprememb v cenah in ostalih prilagoditev.

Viri podatkov
Viri so isti kot za plačilno bilanco, razlikujejo se le pri nekaterih postavkah, kjer so zanje na voljo dodatni četrtletni in letni viri:

Neposredne naložbe
Podatki o neposrednih naložbah so na voljo iz poročil o stanju in prometu s povezanimi podjetji (SN), v plačilni bilanci pa je vir sistem poročanja o transakcijah s tujino oziroma plačilni promet s tujino. Po priporočilih Mednarodnega denarnega sklada so v postavki neposredne naložbe prikazane tiste naložbe, kjer je delež

lastniškega kapitala neposrednega investitorja v celotnem lastniškem kapitalu podjetja enak ali večji od 10%. V prikazu stanj so vključeni tudi podatki o terjatvah in obveznostih do povezanih podjetij, razen o kratkoročnih terjatvah in obveznostih bank.
Pri neposrednih naložbah od leta 1996 naprej so vključene tudi naložbe v drugem kolenu (posredno lastništvo slovenskih družb, ki imajo 10% ali več deleža v družbi v prvem kolenu v tujini, družba v prvem kolenu pa ima 10% ali več deleža v družbi v drugem kolenu v tujini; in ko ima nerezident 10% ali več deleža v družbi v prvem kolenu v RS, družba v prvem kolenu pa ima 10% ali več deleža v družbi v drugem kolenu v RS).
V stanja so zajeti tudi reinvestirani dobički, ki v plačilni bilanci še niso prikazani. Druge razlike v virih in kriterijih so obrazložene pri metodoloških pojasnilih, ki se nanašajo na plačilno bilanco.

Naložbe v vrednostne papirje
Tudi pri naložbah v lastniške vrednostne papirje se uporabljajo podatki iz poročil SN in sicer v primerih, ko je delež lastniškega kapitala tujega investitorja v celotnem lastniškem kapitalu podjetja manjši od 10%. Spremembe v zvezi s temi transakcijami so v plačilni bilanci zajete iz podatkov plačilnega prometa s tujino (opomba k Tabeli 3.1. do 3.4./Kapitalski in finančni račun/Naložbe v vrednostne papirje).
Podatki o imetjih iz naslova dolžniških vrednostnih papirjev so na voljo samo za sektor bank, in sicer iz poročil poslovnih bank o stanjih na računih, v plačilni bilanci pa iz plačilnega prometa s tujino zajemamo podatke skupaj za banke in ostale sektorje.
V podatke o obveznostih iz naslova dolžniških vrednostnih papirjev so vključeni vrednostni papirji sektorja vlade, ki kotirajo na tujih finančnih trgih, ter za sektor bank in ostale sektorje. Vir so podatki o registriranih kreditih najetih v tujini, za ostale sektorje pa tudi podatki iz poročil SN.

Komercialni krediti in posojila
Vir za kratkoročne komercialne kredite so poročila podjetij o stanju terjatev in obveznosti do tujine (SKV) na osnovi izvoza in uvoza blaga in storitev. Poleg so vključeni tudi podatki podjetij iz poročil o transakcijah in stanjih na računih v tujini (C) in sicer o terjatvah in obveznostih na osnovi poslovanja preko odprtih računov med nebančnimi subjekti (npr. dolgoročna proizvodna kooperacija in kontokorentni računi za storitve) Ta postavka ni neposredno primerljiva s plačilno bilanco, kjer je vir ocena.
Vir podatkov za dolgoročne komercialne kredite in posojila so ravno tako kot za plačilno bilanco, podatki o črpanjih/odplačilih kreditnih poslov s tujino iz evidence o registriranih kreditih, najetih v tujini oziroma danih tujini. Glede na to, da so terjatve in obveznosti s povezanimi podjetji v prikazu stanj mednarodnih naložb zajete v neposredne naložbe, jih izločimo iz postavk komercialni krediti in posojila, tako da se tudi spremembe stanj teh postavk ne morejo neposredno primerjati s transakcijami iz plačilne bilance.

Gotovina in vloge, ostala imetja in obveznosti ter rezervna imetja
Pri teh postavkah se viri v glavnem ujemajo z viri za plačilno bilanco, in sicer so to računi poslovnih bank v tolarjih, stanja na računih bank v originalnih valutah ter računi Banke Slovenije.

V prikazu stanj mednarodnih naložb so vključeni podatki Banke za mednarodne poravnave (BIS) o vlogah domačega prebivalstva pri bankah v državah članicah BIS.

Razlika med prikazom stanj mednarodnih naložb in plačilno bilanco je tudi pri ostalih obveznostih ostalih sektorjev, kjer v prikazu stanj prikazujemo pogodbena vlaganja nerezidentov pri nas (contractual joint ventures). Vir za to postavko so poročila SN.

Tabela 3.12.: Prikaz stanja mednarodnih naložb

V podatkih niso vključeni:
- podatki o neposrednih naložbah gospodinjstev (v glavnem gre za nepremičnine na Hrvaškem),
- imetja do drugih naslednic na ozemlju nekdanje SFRJ, ki so predmet pogajanj o sukcesiji, odvzeto premoženje na teh ozemljih ter del premoženja, ki je bilo v procesu lastninskega preoblikovanja prenešeno iz pravnih oseb na državo.

Dodatni podatki o neposrednih naložbah so na voljo v posebni publikaciji Banke Slovenije 'Neposredne naložbe - Direct Investment, 1994 - 1998' in na spletnih straneh banke Slovenije: *http://www.bsi.si/html/publikacije/index.html*

4. SPLOŠNI EKONOMSKI INDIKATORJI

Tabela 4.2.: Četrtletni realni bruto domači proizvod

Podatki v mio SIT za zadnja obdobja so ocenjeni.

Tabela 4.3.: Industrija

Proizvodnja po panogah za leti 1992 – 1993 ter zaposlenost za leta 1992 – 1995 je ocenjena na podlagi tedaj veljavnih metodologij.

Tabela 4.4.: Zaposlenost in brezposelnost

Večina podatkov za obdobje pred letom 1997 je ocenjena na podlagi tedaj veljavnih metodologij.

Tabela 4.6.: Povprečne plače

Realne plače so deflacionirane z indeksom cen življenjskih potrebščin.

Tabela 4.7.: Evidentirani prejemki prebivalstva

Realni agregati so deflacionirani z indeksom cen življenjskih potrebščin.

5. JAVNE FINANCE

Podatki o:
- Državni proračun - nova ekonomska klasifikacija,
- Državni proračun - stara ekonomska klasifikacija,
- Bilanca širšega vladnega sektorja,
- Dolg države,
- Obrestne mere državnih vrednostnih papirjev,

so najprej objavljeni na Internet strani:
- http:/www.sigov.si/mf/slov/tekgib/tek_gib.html

Tabela 5.1.: Globalna bilanca javnega financiranja

Konsolidirana bilanca proračuna Republike Slovenije, proračunov občin, pokojninsko - invalidskega in obveznega zdravstvenega zavarovanja.

Tabeli 5.2. in 5.3.:

Nekonsolidirani podatki.

METODOLOŠKE OPOMBE

KOLEDAR OBJAV PODATKOV

Kategorija podatkov	Objava*			Način objave
	Julij 2000	August 2000	September 2000	
REALNI SEKTOR				
Nacionalni računi			najkasneje 29. (za 2. kvartal 2000)	Prva skrajšana objava Statističnega urada
Indeks industrijske proizvodnje	najkasneje 31. (za jun. 2000)	najkasneje 31. (za jul. 2000)	najkasneje 29. (za avg. 2000)	Prva skrajšana objava Statističnega urada
Poslovne tendence: Kazalec zaupanja	najkasneje 20. (za jul. 2000)	najkasneje 21. (za avg. 2000)	najkasneje 21. (za sep. 2000)	Hitre informacije Statističnega urada
Trg delovne sile: Zaposlenost		31. (za 2. kvartal 2000)		Prva skrajšana objava Statističnega urada
trg delovne sile: Brezposelnost		31. (za 2. kvartal 2000)		Prva skrajšana objava Statističnega urada
Trg delovne sile: Plače	17. (za maj 2000)	16. (za jun. 2000)	15. (za jul. 2000)	Prva skrajšana objava Statističnega urada
Kazalci cen: Indeks cen življenjskih potrebščin	31. (za jul. 2000)	31. (za avg. 2000)	29. (za sep. 2000)	Prva skrajšana objava Statističnega urada
Kazalci cen: Indeks cen ind. izdelkov pri proizvajalcih	7. (za jun. 2000)	najkasneje 7. (za jul. 2000)	najkasneje 7. (za avg. 2000)	Prva skrajšana objava Statističnega urada
FISKALNI SEKTOR				
Bilance širšega vladnega sektorja				http://www.sigov.si/mf/slov/tekgib/tek_gib.html
Državni proračun	najkasneje 31. (za jun. 2000)	najkasneje 31. (za jul. 2000)	najkasneje 30. (za avg. 2000)	http://www.sigov.si/mf/slov/tekgib/tek_gib.html
Dolg države			najkasneje 30. (za 2. kvartal 2000)	http://www.sigov.si/mf/slov/tekgib/tek_gib.html
FINANČNI SEKTOR				
Analitični računi bančnega sektorja (Konsolidirana bilanca denarnega sistema)	31. (za jun. 2000)	31. (za jul. 2000)	29. (za avg. 2000)	http://www.bsi.si/html/financni_podatki/hit/mon_survey.html
Analitični računi centralne banke (Bilanca Banke Slovenije)	14. (za jun. 2000)	14. (za jul. 2000)	14. (za avg. 2000)	http://www.bsi.si/html/financni_podatki/hit/bilanca_bs.html
Obrestne mere[1] - Reprez. obr. m. BS na denarnem trgu	4. (za jun. 2000)	najkasneje 4. (za jul. 2000)	najkasneje 6. (za avg. 2000)	http://www.bsi.si/html/financni_podatki/hit/repo.html
Obrestne mere[1] - Obrestne mere na medbančnem den. trgu	26. (za jul. 2000)	najkasneje 31. (za avg. 2000)	najkasneje 29. (za sep. 2000)	http://www.sigov.si/mf/slov/tekgib/tek_gib.html
Obrestne mere[1] - Obrestne mere državnih vrednostnih papirjev				
Ljubljanska borza: Slovenski borzni indeks	10. (za jun. 2000)	najkasneje 10. (za jul. 2000)	najkasneje 12. (za avg. 2000)	http://www.bsi.si/html/financni_podatki/hit/sbi.html
ZUNANJI SEKTOR				
Plačilna bilanca	najkasneje 19. (za maj 2000)	najkasneje 18. (za jun. 2000)	najkasneje 19. (za jul. 2000)	http://www.bsi.si/html/financni_podatki/hit/placilna_bilanca.html
Mednarodne rezerve[2]	7. (za jun. 2000)	7. (za jul. 2000)	7. (za avg. 2000)	http://www.bsi.si/html/financni_podatki/hit/rezerve_bs.html
Zunanja trgovina	10. (za maj 2000)	najkasneje 9. (za jun. 2000)	najkasneje 12. (za jul. 2000)	Prva skrajšana objava Statističnega urada
Prikaz stanja mednarodnih naložb				http://www.bsi.si/html/financni_podatki/hit/int_inv_pos.html
Devizni tečaji[3]				http://www.bsi.si/html/publikacije/index.html
Dodatek:				
Prebivalstvo	11. (za 1. kvartal 2000)			Prva skrajšana objava Statističnega urada

* Obdobje, za katero so podatki na voljo, je v oklepaju.

Podatki finančnega in zunanjega sektorja (razen zunanje trgovine) so najprej objavljeni na spletnih straneh Banke Slovenije, kasneje pa v Biltenu Banke Slovenije
Vsak konec delovnega tedna so na spletnih straneh Banke Slovenije (http://www.bsi.si/html/financni_podatki/hit/adv_rel_cal.html) napovedani točni datumi objav v prihodnjem tednu

[1] Banka Slovenije in Ministrstvo za finance objavljata podatke o obrestnih merah ločeno.

[2] Podatki o mednarodnih denarnih rezervah in devizni likvidnosti Slovenije so objavljeni na spletnih straneh Banke Slovenije
http://www.bsi.si/html/financni_podatki/hit/int_liquid_curr.html (najnovejši podatki) in http://www.bsi.si/html/financni_podatki/hit/int_liquid_prev.html (prejšnji podatki

[3] Podatki so objavljeni dnevno na spletnih straneh Banke Slovenije na dnevni tečajnici (http://www.bsi.si/html/financni_podatki/dnevni/tecajna_lista.asp)
in v Arhivu tečajnic in obrestnih mer (http://www.bsi.si/html/financni_podatki/arhiv/index.html).

PGP ključ:
PGP VERZIJA: 2.6.3i
Tip: RSA
Dolžina: 1024
ID ključa: 0x84CB62D1
Ime: Banka Slovenije – http://www.bsi.si/
Datum: 13.11.1997
Prstni odtis: 1689 EC52 DA15 102D 60B2 9462 99F1 3FF5