BANKA SLOVENIJE

BILTEN

December, 2002
Leto 11, štev: 12

Izdajatelj:

BANKA SLOVENIJE
Slovenska 35,
1000 Ljubljana
Slovenija

tel.: +386 (1) 4719000
fax.: +386 (1) 2515516
E-mail: bsl@bsi.si
http://www.bsi.si/
SWIFT: BSLJ SI 2X

Uredniški odbor:

mag. Janez KOŠAK, viceguverner
Janez FABIJAN, Finančna statistika
dr. Uroš ČUFER, Analitsko raziskovalni center
Danica PRELOVŠEK, Centralnobančne operacije
Janko TRATNIK, Bančno poslovanje

Ljubljana, 22.01.2003

Tisk:

Geodetski inštitut Slovenije, Ljubljana

Naklada:

630 izvodov

Razmnoževanje publikacije, v celoti ali deloma, ni dovoljeno. Uporaba in objava podatkov in delov besedila je dovoljena le z navedbo vira.
Publikacija je dosegljiva na svetovnem spletu.
PGP ključ je objavljen na zadnji strani Biltena.

ISSN 1318-0762

This publication is also available in English.

KAZALO

REPUBLIKA SLOVENIJA:
Osnovni podatki 6

PREGLED TEKOČIH GIBANJ - SLIKE 7
Realni sektor
Javne finance
Ekonomski odnosi s tujino
Denar in banke
Finančni trgi

STATISTIČNE TABELE 19
Denar in banke 21
Finančni trgi 38
Ekonomski odnosi s tujino 56
Realni sektor 71
Javne finance 76

SEZNAM BANK IN HRANILNIC 79

METODOLOŠKE OPOMBE 87

KOLEDAR OBJAV PODATKOV 103

REPUBLIKA SLOVENIJA: OSNOVNI PODATKI

		Enota mere	Datum ali obdobje podatka:
Površina	20.273	km²	2002
Prebivalstvo Slovenije	1.995.718	število	30.06.2002
Demografska rast	0,14	%	30.09.2001
Gostota naseljenosti	96	število / km²	31.03.2002
Prebivalstvo Ljubljane	269.824	število	31.12.2001
Izvor dodane vrednosti (strukturni deleži):			2001
Kmetijstvo	3,1	%	
Industrija	31,0	%	
Gradbeništvo	5,8	%	
Storitve	60,1	%	
Skupaj	100,0	%	
Letna realna rast BDP	3,0	%	2001
Letna rast industrijske proizvodnje	0,6	%	november 2002
Letna rast zaposlenosti	-0,1	%	oktober 2002
Stopnja brezposelnosti	6,0	%	jul.-sep. 2002
Letna stopnja inflacije	7,2	%	december 2002
Javni finance:			
prihodki	43,1	% BDP	2001
presežek/primanjkljaj	-1,4	% BDP	2001
Saldo trgovinske bilance	-50,4	mio USD	november 2002
Saldo tekočega računa plačilne bilance	26,6	mio USD	november 2002
Mednarodne rezerve	7.063,5	mio USD	30.12.2002
Devizne rezerve	7.839,7	mio USD	30.11.2002
Zunanji dolg	8.231,0	mio USD	30.11.2002
Zunanji dolg v BDP	37,0	% BDP	31.12.2001
Denarna enota: slovenski tolar (SIT)			
Zadnji devizni tečaji BS:			
za 1 USD	216,7397	SIT	22.01.2003
za 1 EUR	230,7844	SIT	22.01.2003

PREGLED TEKOČIH GIBANJ - SLIKE

1. Realni sektor
2. Javne finance
3. Ekonomski odnosi s tujino
4. Denar in banke
5. Finančni trgi

1.1. BRUTO DOMAČI PROIZVOD

* Realni bruto domači proizvod
* Realna dodana vrednost
  - gradbeništvo
  - trgovina
  - promet

Indeksi 1995 = 100
(desezonirano)

Vir: Tabeli 4.2., 4.7. in dodatni podatki

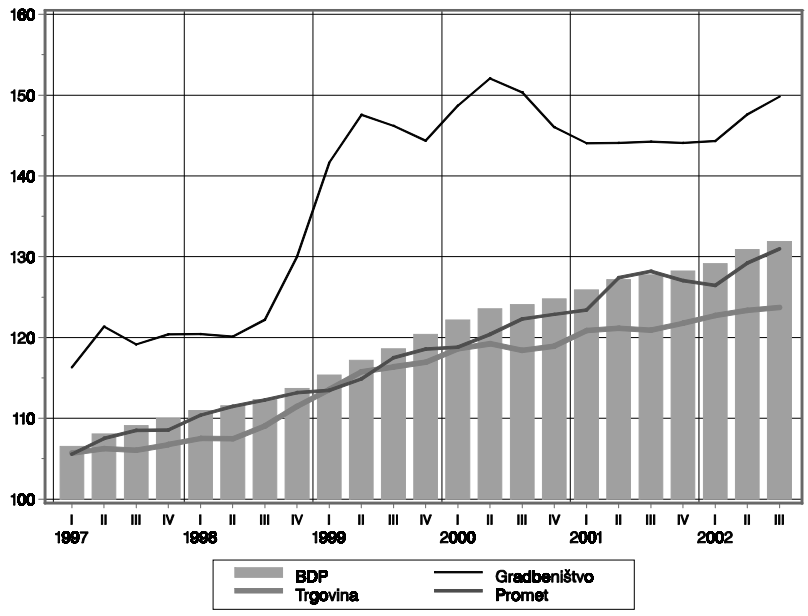

1.2. INDUSTRIJSKA PROIZVODNJA

* Industrija skupaj
* Predelovalne dejavnosti

Indeksi 1995 = 100
(desezonirano)

Vir: Tabela 4.3.

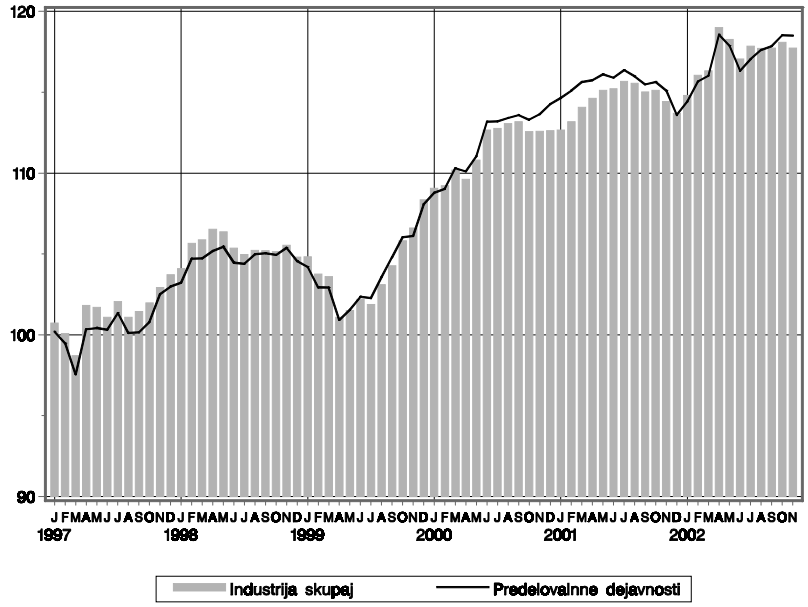

1.3. TURIZEM

* Nočitve tujcev
* Mejni prehodi tujcev

Letne stopnje rasti v % (mesec v primerjavi z istim lanskim mesecem)

Vir: Tabela 4.4.

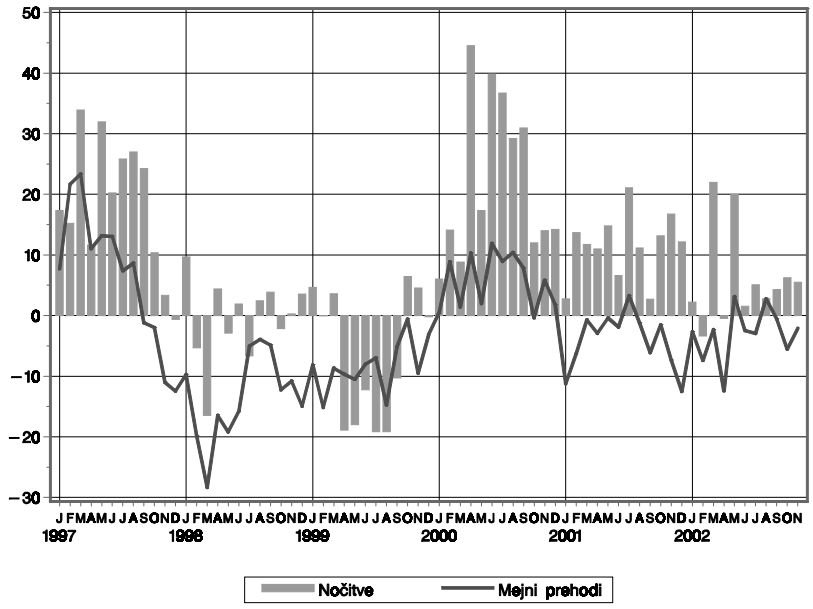

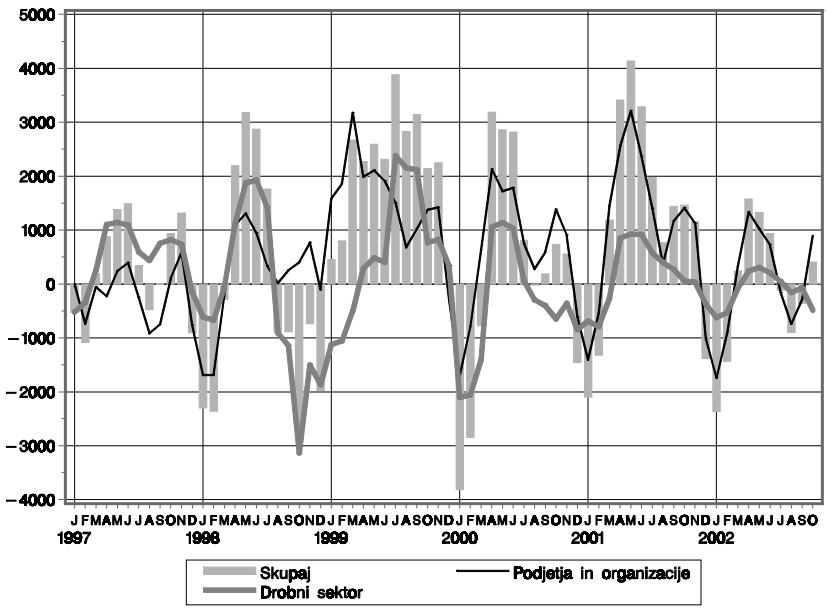

1.4. ZAPOSLENOST

* Zaposlenost skupaj
* Podjetja in organizacije
* Drobni sektor (zaposleni in samozaposleni)

Mesečne spremembe števila oseb (podatki pred 1997 delno ocenjeni)

Vir: Tabela 4.5.

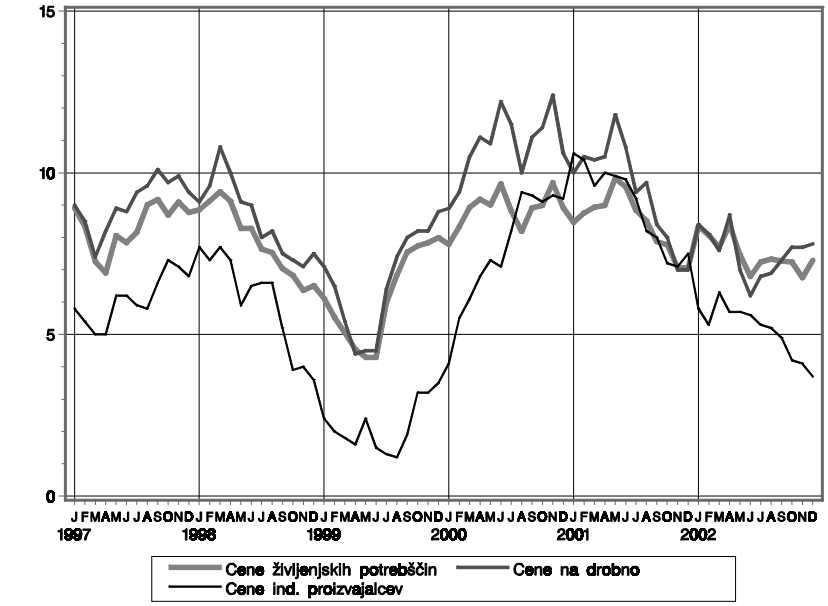

1.5. CENE

* Cene na drobno
* Cene življenjskih potrebščin
* Cene industrijskih proizvajalcev

Letne stopnje rasti v %

Vir: Tabela 4.8.

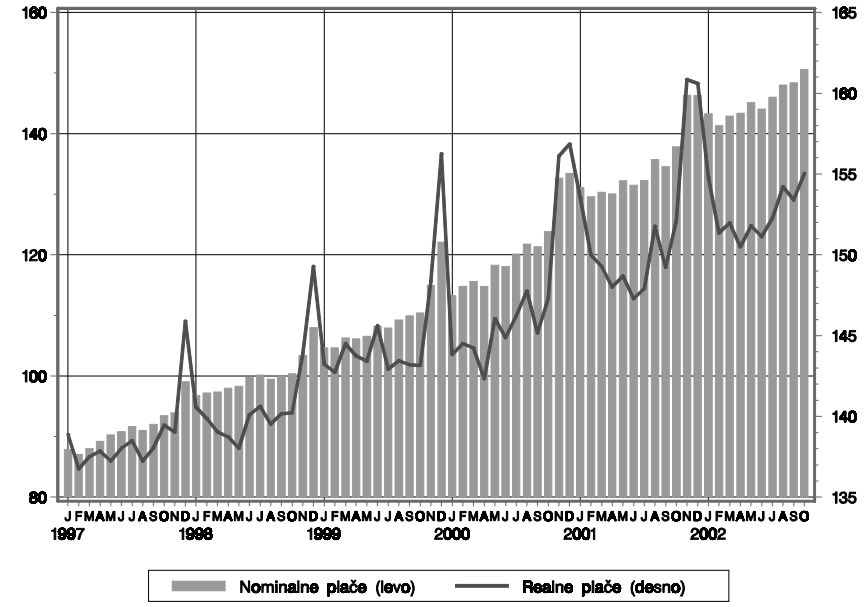

1.6. POVPREČNE NETO PLAČE

LEVO: nominalne plače v tisoč SIT

DESNO: indeks realnih plač (nominalne plače deflacionirane s cenami življenjskih potrebščin, 1992=100)

Vir: Tabela 4.6.

1.7. OSEBNI PREJEMKI PREBIVALSTVA

* Neto plače
* Drugi prejemki iz delovnega razmerja in po pogodbah o delu
* Transferni prejemki

Celotna izplačila v mlrd SIT, v stalnih (življenjskih potrebščin) cenah zadnjega meseca

Vir: Tabela 4.7.

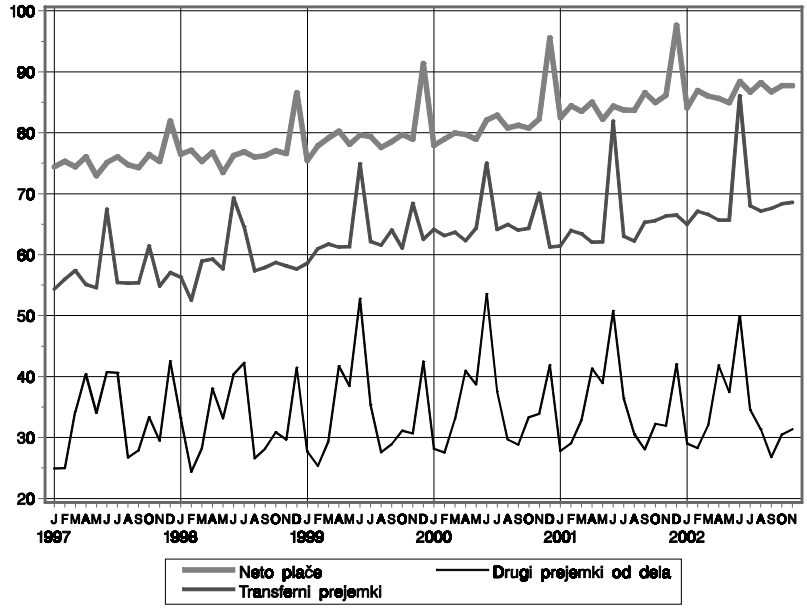

2.1. FISKALNI PRIHODKI

* Socialni prispevki: prispevki za ZPIZ, zdravstveno zavarovanje in zaposlovanje

V mlrd SIT, v stalnih cenah zadnjega meseca

Vir: Agencija RS za plačilni promet

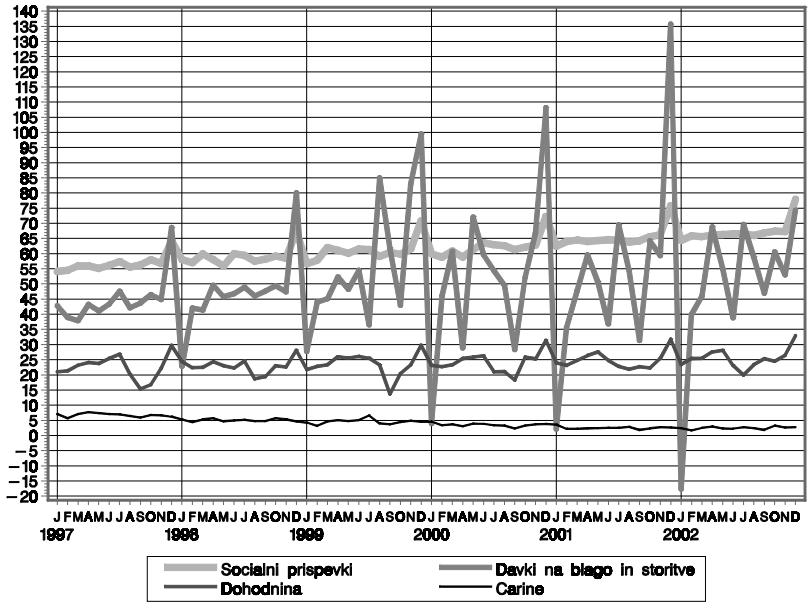

2.2. FISKALNI ODHODKI

V mlrd SIT, v stalnih cenah zadnjega meseca

Vir: Agencija RS za plačilni promet

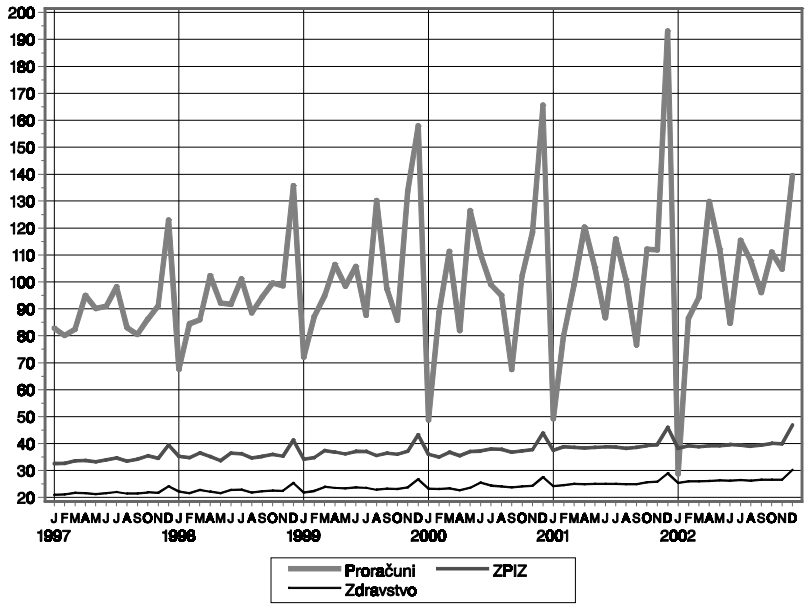

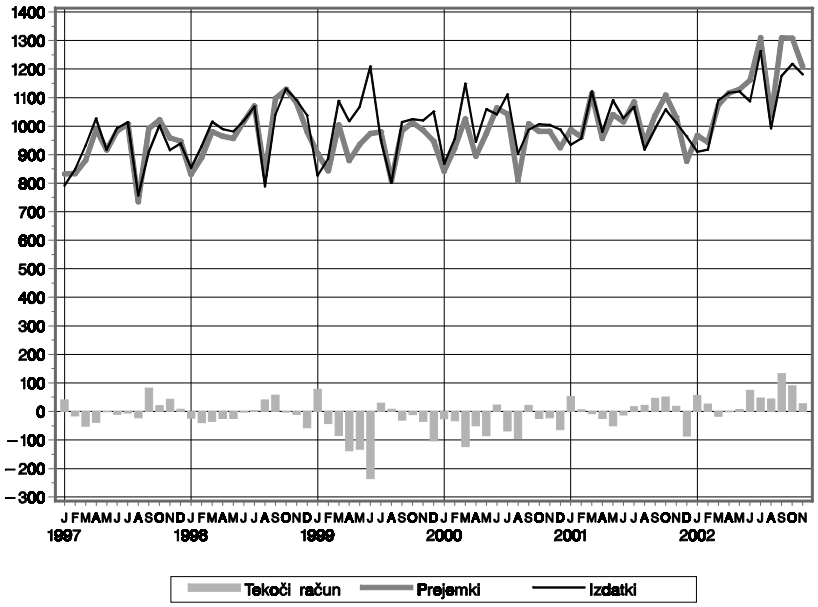

3.1. SKUPAJ TEKOČE TRANSAKCIJE PLAČILNE BILANCE

V mio USD

Vir: Tabela 3.3.

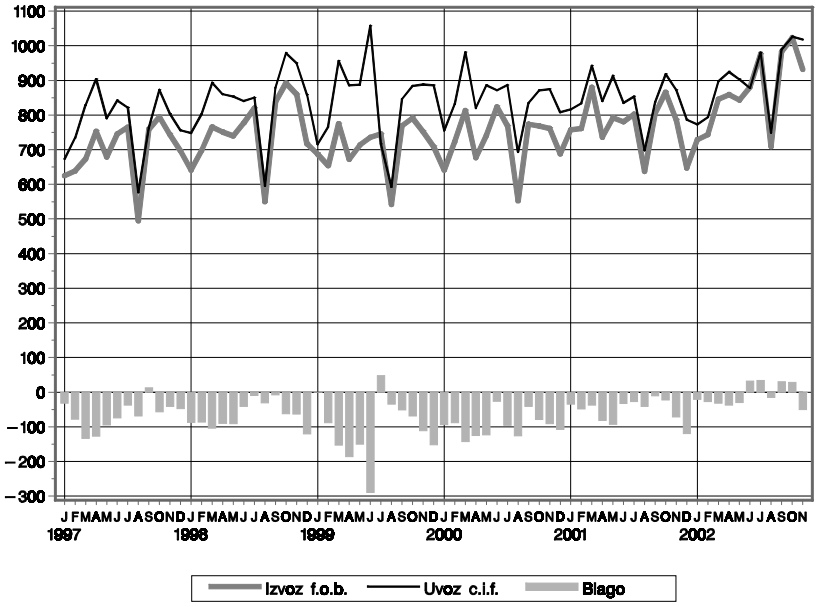

3.2. BLAGOVNA MENJAVA

Blagovna menjava s celotno tujino

V mio USD

Vir: Tabela 3.5.

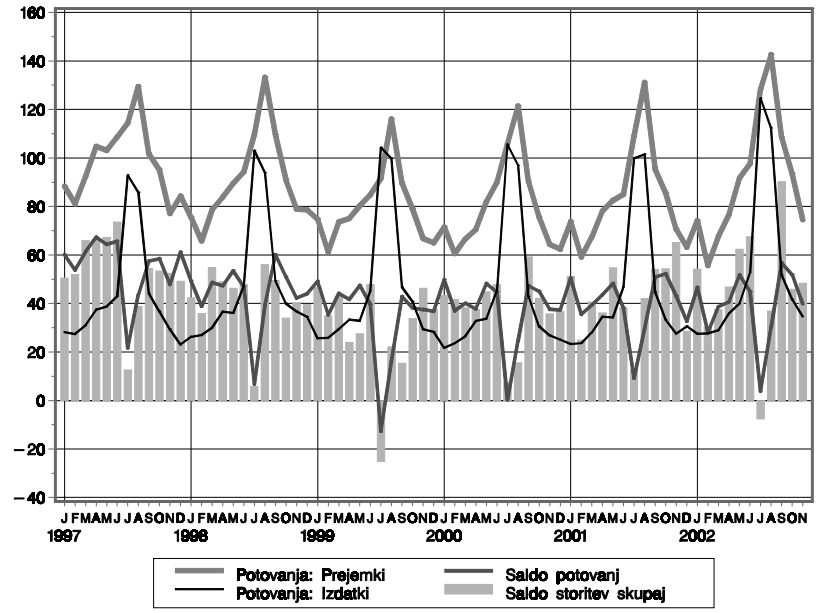

3.3. STORITVE

V mio USD

Vir: Tabela 3.3.

3.4. FINANČNI RAČUN

Iz podatkov o naložbah v vrednostne papirje je izključeno:
- odplačilo kreditov z izdajo državnih obveznic (obveznice NFA) v višini 465,4 mio USD v juniju 1996.
- izdaja euroobveznic vlade v višini 556,6 mio USD v maju 1998
- v juniju 1998 predčasno odplačilo obveznic, izdanih za poplačilo prevzetega dolga po NFA sporazumu, v višini 453,2 mio USD, financirano s prodajo euroobveznic vlade izdanih v maju 1998.

V mio USD

Vir: Tabela 3.4.

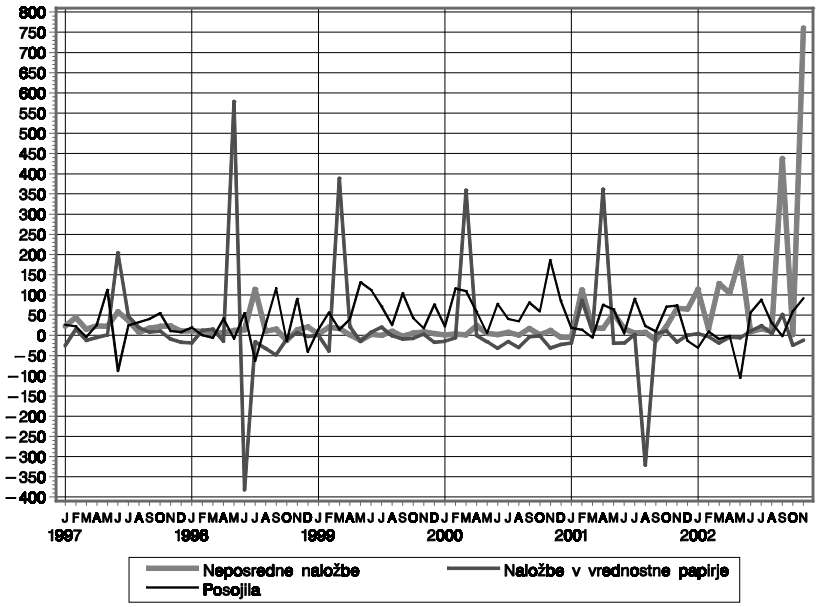

3.5. PROMET NA DEVIZNEM TRGU

* Nakupi bank od podjetij,
* Prodaja bank podjetjem,
* Neto nakupi bank (saldo).
* Neto nakupi menjalnic (saldo; negativne vrednosti predstavljajo neto prodaje menjalnic).

V mio USD na mesečni ravni

Vir: Tabela 2.13.1.

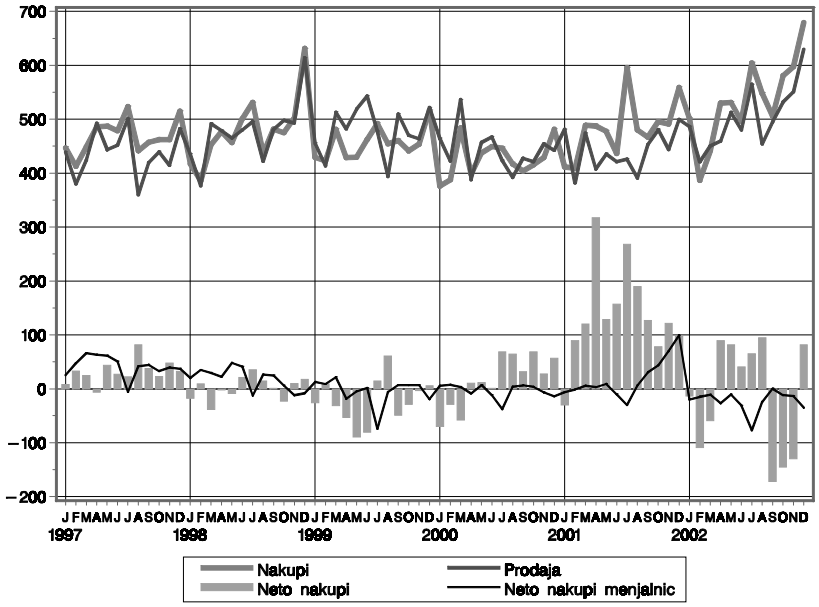

3.6. DEVIZNE REZERVE

Stanja ob koncu mesecev v mio USD

Vir: Tabela 3.8.

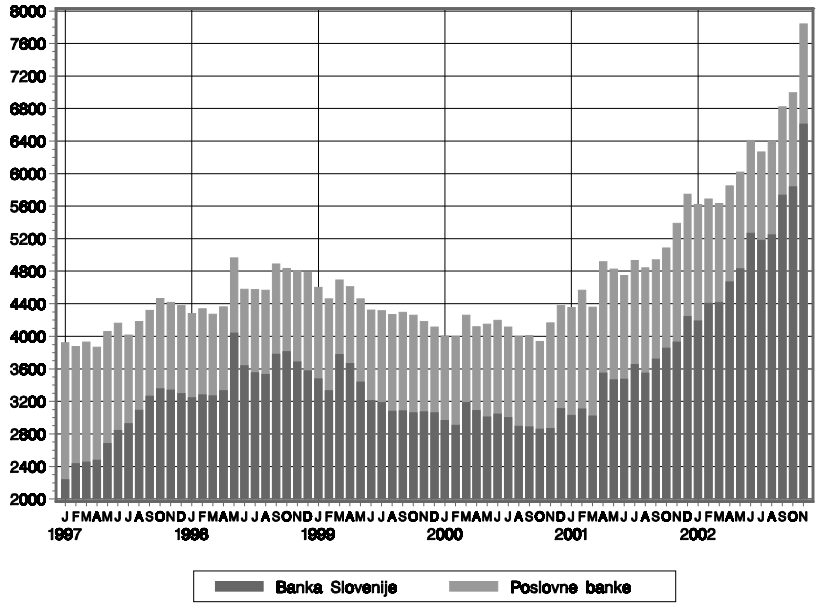

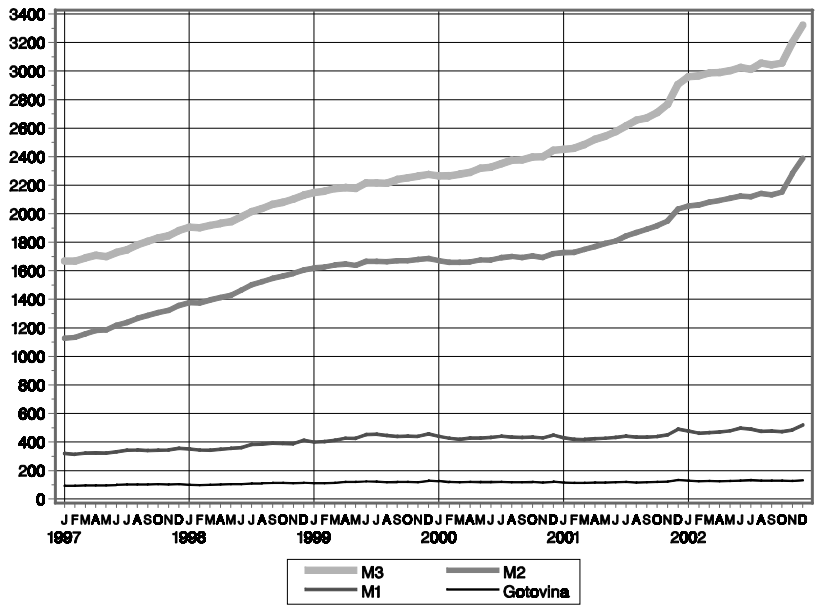

4.1. DENARNI AGREGATI

Deflacionirani s cenami na drobno, v mlrd SIT po cenah zadnjega meseca:

Vir: Tabela 1.1.

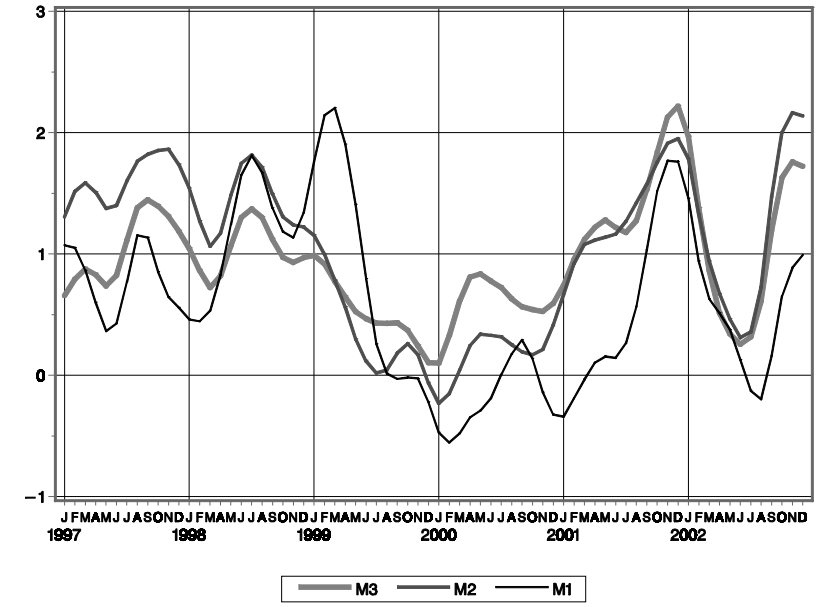

4.2. REALNE MESEČNE STOPNJE RASTI DENARNIH AGREGATOV

V % mesečno (desezonirano)

Vir: Tabela 1.1.

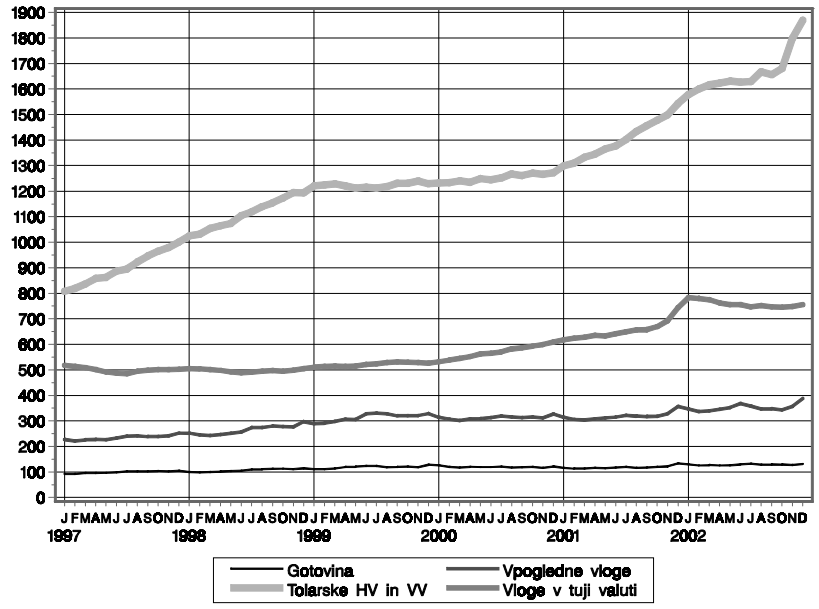

4.3. GLAVNE KOMPONENTE DENARJA (M3)

* Gotovina v obtoku
* Tolarske vpogledne vloge
* Tolarske hranilne in vezane vloge
* Vloge prebivalstva v tuji valuti

Deflacionirane s cenami na drobno, v mlrd SIT po cenah zadnjega meseca:

Vir: Tabela 1.1.

4.4. TERJATVE IN OBVEZNOSTI BANK DO PODJETIJ IN DFO

Vloge:
A - vpogledne vloge
B - vezane in omejene vloge

Posojila in druge terjatve (kumulativno):
1 - okvirna in kratkoročna posojila
2 - dolgoročna posojila
3 - vrednostni papirji

Realne vrednosti, v mlrd SIT po cenah zadnjega meseca:

Vir: Tabeli 1.5 in 1.6.

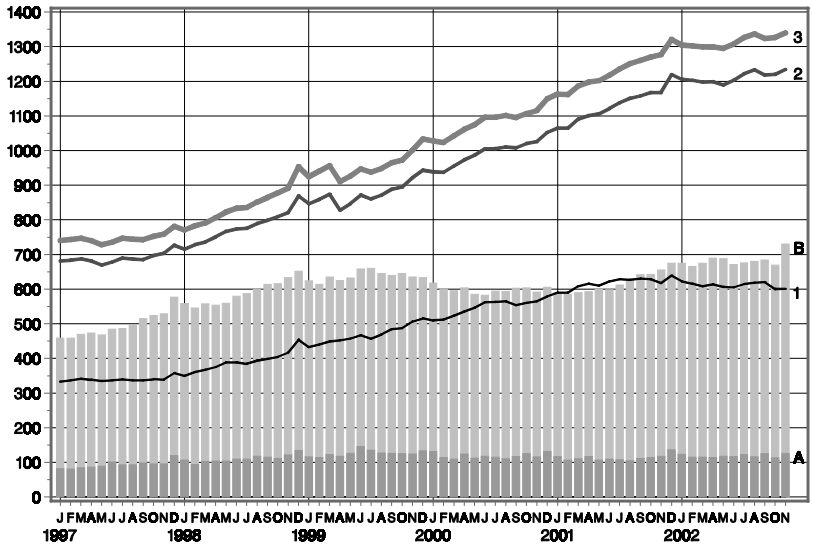

4.5. TERJATVE IN OBVEZNOSTI BANK DO PREBIVALSTVA

Vloge:
A - tolarske vpogledne vloge
B - tolarske hranilne vloge
C - tolarske vezane vloge
D - skupaj vloge v tuji valuti

Črta: skupaj posojila prebivalstvu

Realne vrednosti, v mlrd SIT po cenah zadnjega meseca:

Vir: Tabeli 1.5. in 1.6.

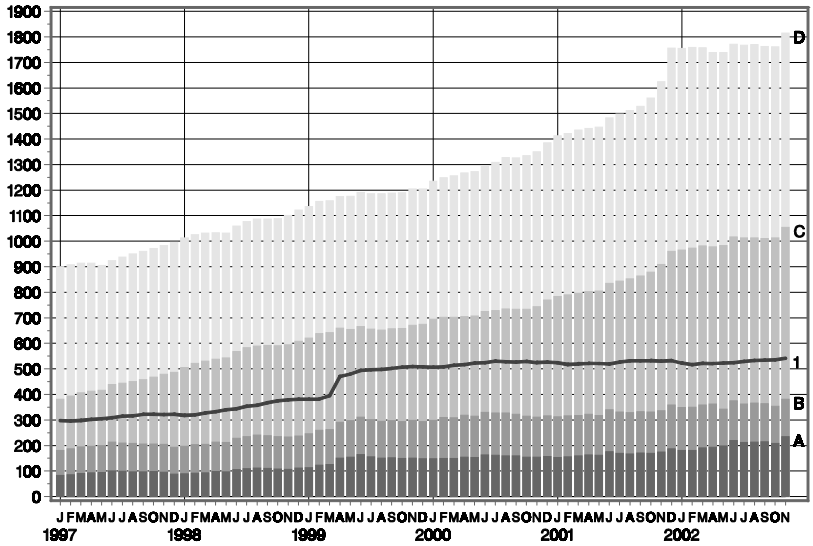

4.6. TERJATVE IN OBVEZNOSTI BANK DO VLADNEGA SEKTORJA

Vloge:
A - vpogledne vloge
B - vezane in omejene vloge

Posojila in druge terjatve (kumulativno):
1 - posojila
2 - vrednostni papirji

Realne vrednosti, v mlrd SIT po cenah zadnjega meseca:

Vir: Tabeli 1.5 in 1.6.

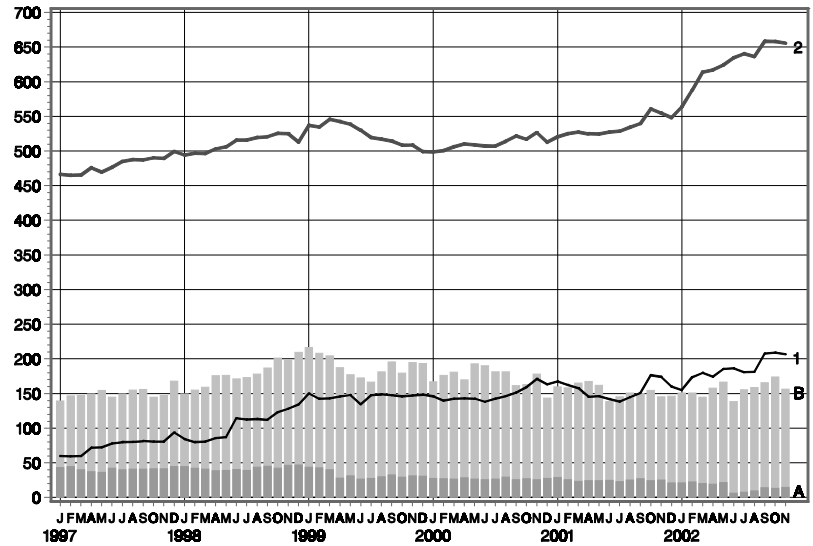

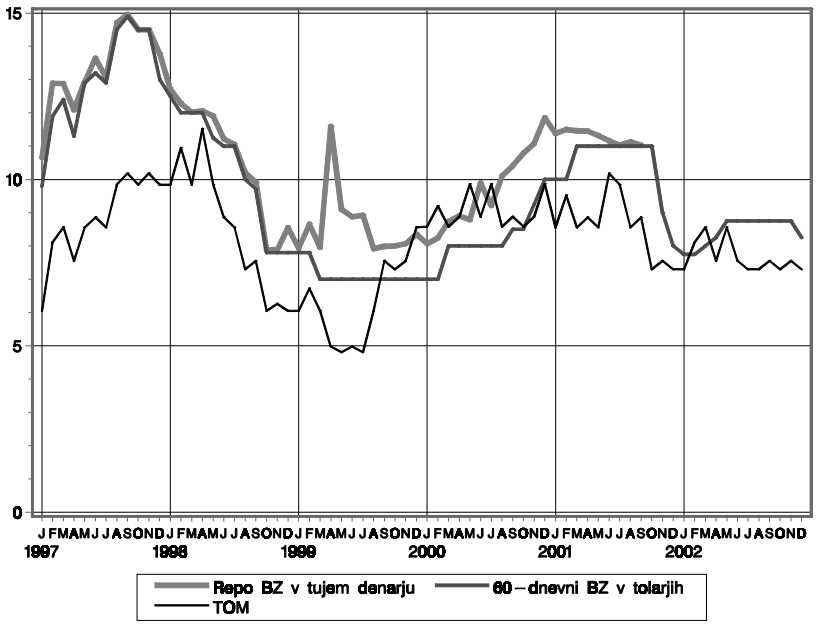

5.1. OBRESTNE MERE BANKE SLOVENIJE

Letne nominalne obrestne mere in veljavna tolarska revalorizacija v %.

Vir: Tabela 2.1., 2.2. in 2.3..

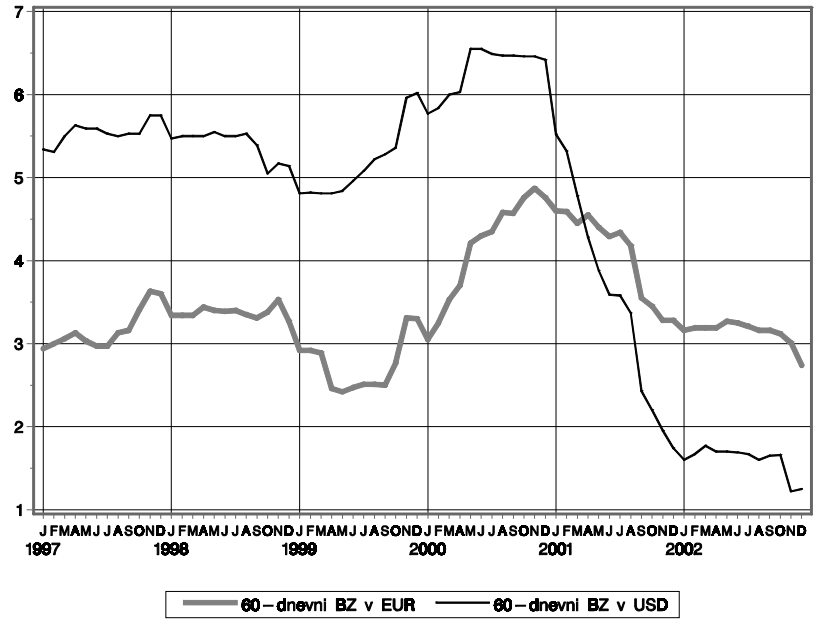

5.2. OBRESTNE MERE BLAGAJNIŠKIH ZAPISOV BANKE SLOVENIJE

Letne realne obrestne mere v %.

Vir: Tabela 2.3.

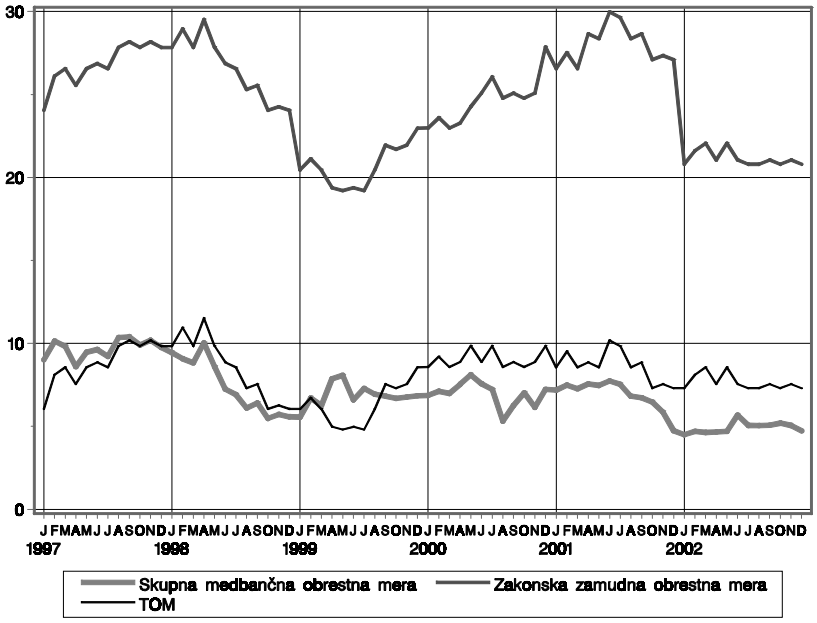

5.3. OBRESTNE MERE NA MEDBANČNEM DENARNEM TRGU IN ZAKONSKA ZAMUDNA OBRESTNA MERA

Letne nominalne obrestne mere in veljavna tolarska revalorizacija v %.

Vir: Tabela 2.1. in 2.2..

5.4. OBRESTNE MERE BANK

Letne nominalne obrestne mere v % (vezane na TOM ali nominalno podane).

Vir: Tabela 2.4.1.

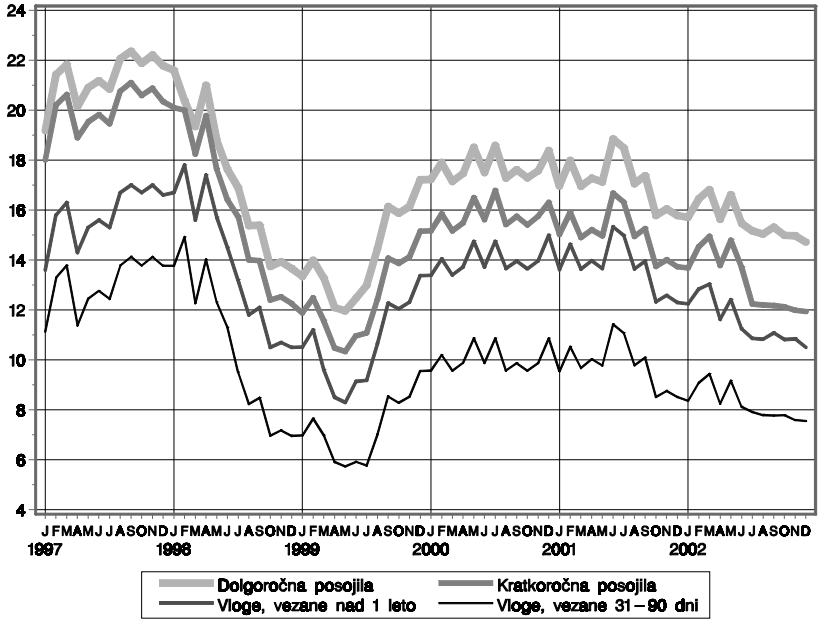

5.5. PROMET NA LJUBLJANSKI BORZI PO VRSTAH VREDNOSTNIH PAPIRJEV

Mesečni podatki v mio SIT

PID = Delnice pooblaščenih investicijskih družb

KVP= Kratkoročni vrednostni papirji

Vir: Tabela 2.9.

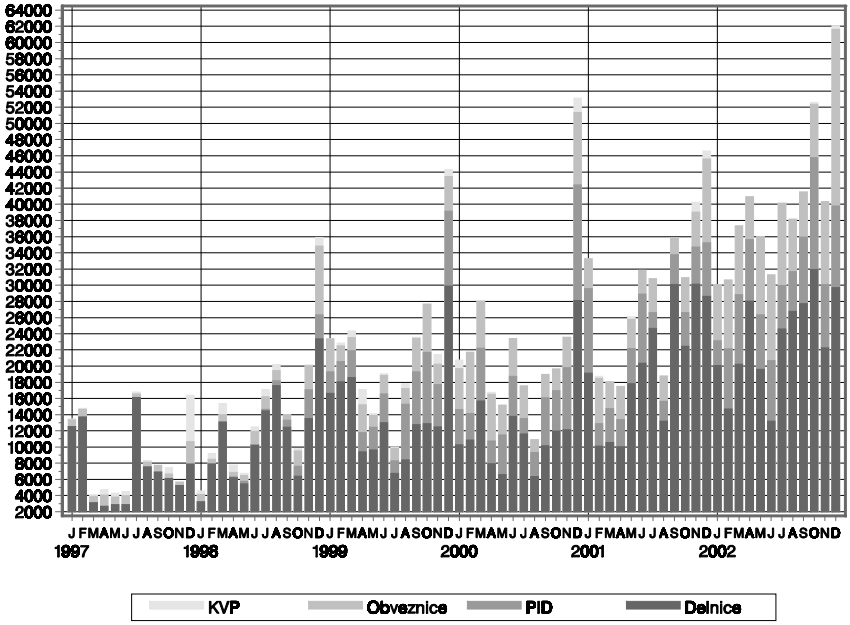

5.6. SLOVENSKI BORZNI INDEKS (SBI) IN BORZNI INDEKS OBVEZNIC (BIO)

Dnevni podatki

Vir: Tabela 2.11. in dodatni podatki

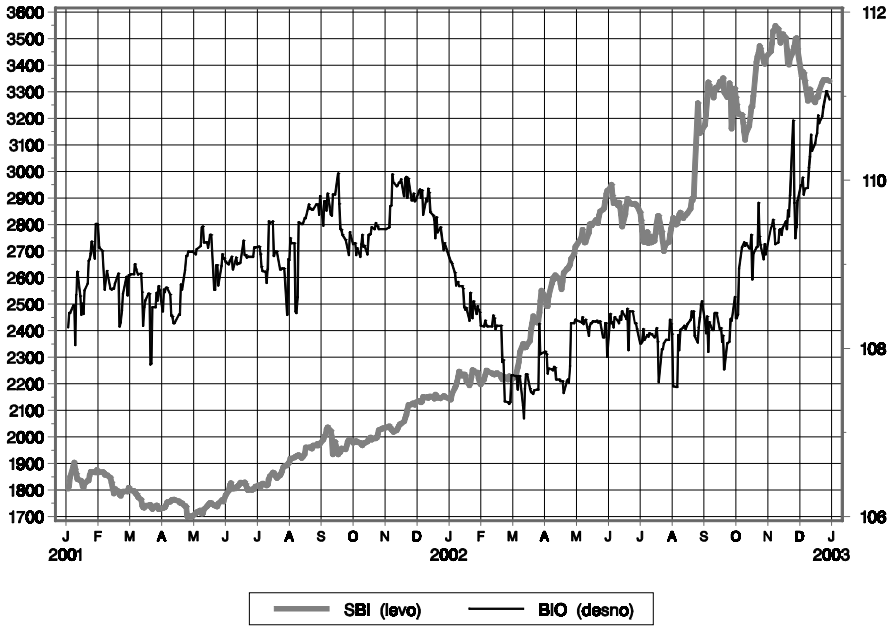

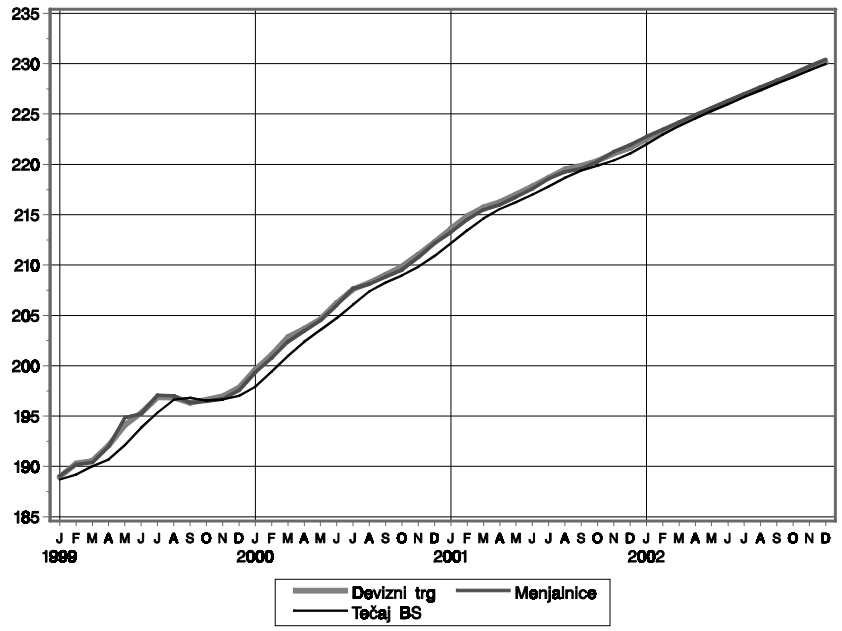

5.7. DEVIZNI TEČAJI SIT ZA EUR

Vir: Tabeli 2.12.1.a. in 2.13.1.

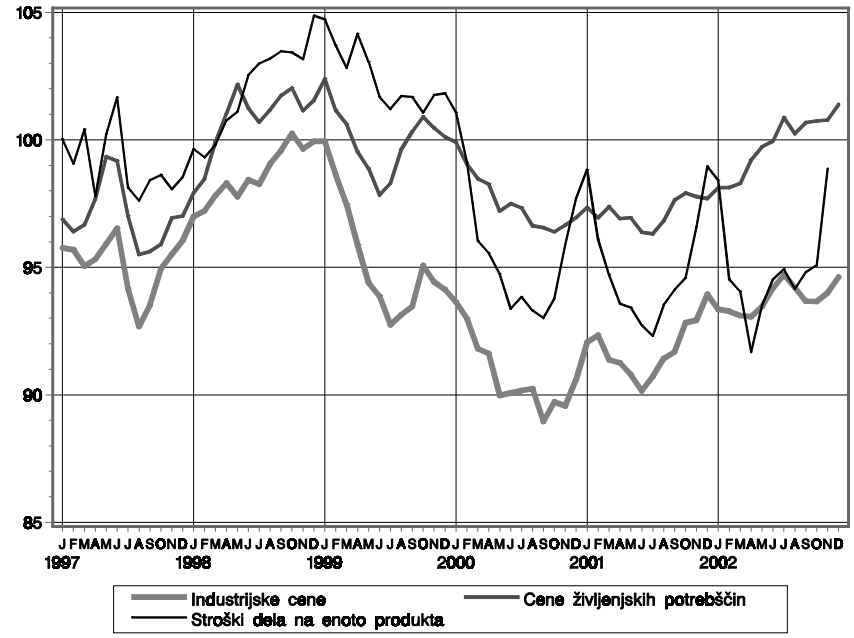

5.8. REALNI EFEKTIVNI TEČAJI

Efektivni tečaj, deflacioniran z realnimi:
- cenami industrijskih proizvajalcev
- cene življenjskih potrebščin
- stroški dela na enoto proizvoda

Rast indeksa predstavlja rast vrednosti tolarja in obratno.

Indeks 1995 = 100

Vir: Tabela 3.5.

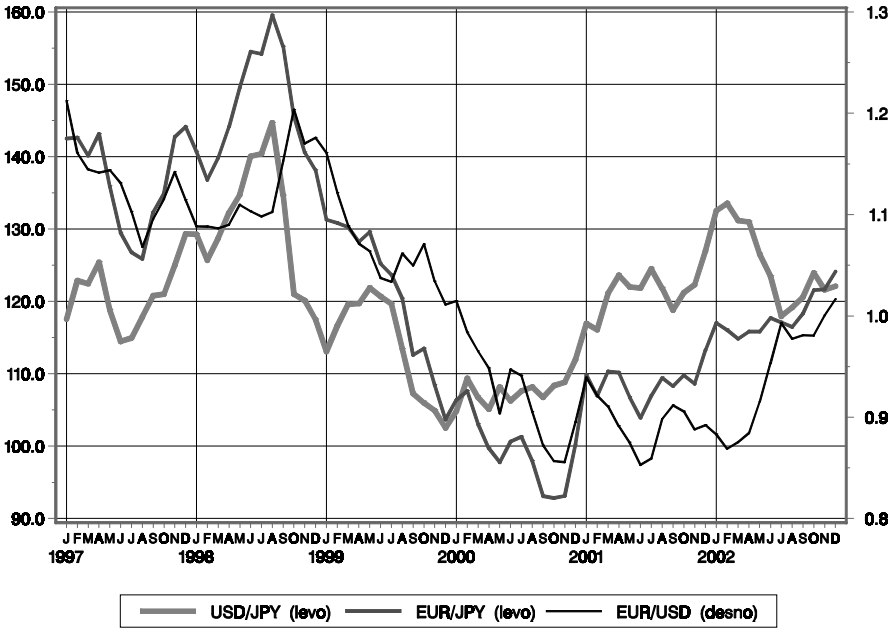

5.9. POMEMBNEJŠA MEDVALUTNA RAZMERJA

Gibanje navzkrižnih tečajev:

- EUR/JPY
- EUR/USD
- USD/JPY

Vir: Tabela 2.12.1.a.

STATISTIČNE TABELE

1. DENAR IN BANKE

1.1. Glavni denarni agregati (statistične definicije)
1.2. Denarni pregled - konsolidarna bilanca denarnega sistema
1.3. Bilanca Banke Slovenije
1.4. Bilanca poslovnih bank
1.5. Terjatve poslovnih bank do domačih nedenarnih sektorjev
1.6. Obveznosti poslovnih bank do domačih nedenarnih sektorjev
1.7. Terjatve poslovnih bank do tujine
1.8. Obveznosti poslovnih bank do tujine
1.9. Desetdnevna bilanca Banke Slovenije

2. FINANČNI TRGI

2.1. Obrestne mere Banke Slovenije
2.2. Obrestne mere na denarnem trgu in revalorizacijske stopnje
2.3. Obrestne mere blagajniških zapisov Banke Slovenije
2.4.1. Povprečne deklarirane obrestne mere bank: (tolarska revalorizacijska klavzula)
2.4.2. Povprečne deklarirane obrestne mere bank: (devizna revalorizacijska klavzula)
2.5.1. Povprečne efektivne obrestne mere bank: (tolarska revalorizacijska klavzula)
2.5.2. Povprečne efektivne obrestne mere bank: (devizna revalorizacijska klavzula)
2.6.1. Obrestne mere kratkoročnih državnih vrednostnih papirjev
2.6.2. Obrestne mere dolgoročnih državnih vrednostnih papirjev
2.7. Poslovna mreža bank
Zemljevid: število poslovnih bank v posamezni občini
2.8. Sodobni plačilni instrumenti
2.8.1. Plačilne kartice
2.8.2. Ostali plačilni instrumenti
2.9. Ljubljanska borza: promet po segmentih trga in po vrstah vrednostnih papirjev
2.10. Ljubljanska borza: Tržna kapitalizacija in koeficient obračanja sredstev
2.11. Ljubljanska borza: Slovenski borzni indeks in Borzni indeks obveznic
2.12.1. Devizni tečaji Banke Slovenije
2.12.2. Devizni tečaji Banke Slovenije: dnevni podatki
2.13.1. Promet in tečaji na deviznem in menjalniškem trgu
2.13.2. Promet in tečaji na deviznem in menjalniškem trgu: dnevni podatki

3. EKONOMSKI ODNOSI S TUJINO

3.1. Plačilna bilanca
3.2. Plačilna bilanca 1988-1992
3.3. Plačilna bilanca - tekoči račun

3.4. Plačilna bilanca - kapitalski in finančni račun
3.5. Blagovna menjava; efektivni tečaj
3.6. Struktura blagovne menjave po sektorjih SMTK in po ekonomskem namenu
3.7. Regionalna usmerjenost blagovne menjave
3.8. Mednarodna likvidnost
3.9. Zunanji dolg Slovenije
3.10. Zunanji dolg Slovenije: Regionalna razporeditev in razporeditev glede na kreditorja
3.11. Plačila obveznosti Slovenije izvršena na fiduciarni račun
3.12. Stanje mednarodnih naložb Slovenije

4. REALNI SEKTOR

4.1. Formiranje in poraba bruto domačega proizvoda
4.2. Četrtletni realni bruto domači proizvodi
4.3. Industrija
4.4. Turizem
4.5. Zaposlenost in brezposelnost
4.6. Povprečne plače
4.7. Evidentirani prejemki prebivalstva
4.8. Cene

5. JAVNE FINANCE

5.1. Globalna bilanca javnega financiranja
5.2. Prihodki konsolidirane bilance javnega financiranja
5.3. Odhodki konsolidirane bilance javnega financiranja
5.4 Račun financiranja konsolidirane bilance javnega financiranja
5.5 Dolg Republike Slovenije

Opis znakov:

-	ni pojava
…	ni podatka
.	začasen ali ocenjen podatek
*	popravljen podatek
/	povprečje
0	podatek je manjši od 0,5
1, 2, 3, …	opomba, pojasnjena v metodoloških opombah

Zaradi zaokroževanja se seštevki vedno ne ujemajo.

1.1. Glavni denarni agregati (statistične definicije)

Mio tolarjev		Gotovina v obtoku	Rezerve bank	Vpogledne vloge pri BS	Vezane vloge države pri BS	Vpogledne vloge pri bankah	Tolarske nevpogledne vloge pri bankah	Vloge v tuji valuti pri bankah	Primarni denar	M1	M2	M3
	Stolpec	1	2	3	4	5	6	7	8	9	10	11
	Koda											
1997	jul.	74.292	51.595	4.904	7.048	169.847	643.241	352.486	130.791	249.043	899.333	1.251.819
	avg.	74.389	51.937	4.989	5.823	170.663	665.694	359.747	131.316	250.042	921.558	1.281.304
	sep.	75.005	53.434	4.960	5.083	169.465	687.142	364.939	133.400	249.430	941.656	1.306.595
	okt.	76.465	52.776	5.064	12.626	170.294	697.002	368.624	134.305	251.824	961.451	1.330.075
	nov.	76.002	53.500	5.582	8.197	173.123	717.891	371.343	135.084	254.707	980.794	1.352.137
	dec.	77.909	55.774	5.468	8.287	182.439	737.634	374.314	139.151	265.816	1.011.736	1.386.051
1998	jan.	75.337	57.361	5.265	9.342	185.071	765.322	381.548	137.963	265.673	1.040.337	1.421.885
	feb.	74.850	54.208	6.626	3.629	180.289	783.528	384.408	135.684	261.766	1.048.922	1.433.330
	mar.	76.231	55.773	6.417	2.939	180.273	807.371	384.889	138.422	262.922	1.073.231	1.458.120
	apr.	78.789	58.215	6.389	0	185.029	825.403	385.920	143.393	270.206	1.095.609	1.481.530
	maj	80.720	60.021	6.011	2.710	190.680	837.040	384.884	146.752	277.411	1.117.161	1.502.045
	jun.	81.568	63.448	6.547	2.000	193.960	861.478	382.226	151.563	282.075	1.145.553	1.527.779
	jul.	85.709	64.738	6.786	161	207.211	875.445	384.370	157.233	299.706	1.175.313	1.559.683
	avg.	86.330	64.906	6.976	0	207.810	891.729	387.070	158.212	301.117	1.192.845	1.579.916
	sep.	88.093	65.666	7.474	0	211.666	904.304	389.469	161.233	307.234	1.211.538	1.601.007
	okt.	88.603	66.716	7.187	0	210.761	921.532	388.309	162.506	306.551	1.228.084	1.616.393
	nov.	87.663	67.207	6.917	0	211.179	941.990	392.869	161.787	305.759	1.247.749	1.640.617
	dec.	90.666	73.107	7.285	0	228.662	947.894	417.060	171.059	326.614	1.274.508	1.691.568
1999	jan.	89.027	69.961	7.039	0	224.412	979.152	409.555	166.026	320.477	1.299.629	1.709.184
	feb.	89.580	73.529	7.238	0	227.073	985.764	413.245	170.347	323.891	1.309.655	1.722.900
	mar.	91.928	69.638	7.209	3.194	233.486	989.389	416.179	168.775	332.623	1.325.206	1.741.385
	apr.	96.706	75.953	7.089	0	241.868	989.686	416.008	179.749	345.664	1.335.349	1.751.358
	maj	98.048	72.294	6.621	4.903	242.576	984.199	419.759	176.962	347.245	1.336.347	1.756.106
	jun.	100.832	77.465	6.730	4.500	260.522	986.876	424.879	185.027	368.085	1.359.461	1.784.339
	jul.	102.109	80.088	6.723	0	267.240	1.005.180	433.747	188.920	376.073	1.381.252	1.815.000
	avg.	98.614	78.537	7.186	581	267.197	1.017.953	460.178	184.338	372.998	1.391.532	1.851.710
	sep.	100.447	77.672	7.853	6.600	261.730	1.030.831	480.564	185.972	370.030	1.407.461	1.888.025
	okt.	102.481	79.311	7.165	1.935	263.898	1.039.924	490.494	188.957	373.543	1.415.402	1.905.897
	nov.	100.950	78.818	7.530	2.233	265.343	1.052.297	497.644	187.298	373.823	1.428.353	1.925.997
	dec.	109.758	81.635	7.646	645	274.308	1.053.548	505.203	199.040	391.713	1.445.906	1.951.109
2000	jan.	108.690	79.417	7.420	0	263.757	1.065.361	513.176	195.527	379.867	1.445.228	1.958.404
	feb.	104.050	78.157	7.303	138	260.547	1.075.646	528.872	189.510	371.901	1.447.685	1.976.557
	mar.	103.417	77.874	6.914	968	258.366	1.090.558	543.951	188.206	368.697	1.460.222	2.004.173
	apr.	106.320	79.943	7.369	1.067	265.310	1.091.945	555.104	193.633	378.999	1.472.011	2.027.115
	maj	105.749	81.691	7.454	1.129	266.831	1.109.385	571.907	194.894	380.034	1.490.548	2.062.455
	jun.	106.385	81.120	7.848	1.750	271.572	1.111.417	581.945	195.354	385.805	1.498.972	2.080.917
	jul.	108.851	83.825	8.736	0	279.357	1.129.572	594.570	201.412	396.944	1.526.516	2.121.086
	avg.	106.509	82.091	8.604	0	277.062	1.146.713	610.581	197.204	392.175	1.538.888	2.149.469
	sep.	108.882	81.306	8.727	0	278.130	1.157.602	629.035	198.915	395.738	1.553.340	2.182.375
	okt.	109.998	84.199	9.055	0	281.472	1.172.494	639.442	203.252	400.525	1.573.019	2.212.461
	nov.	108.550	83.193	8.955	0	282.043	1.181.114	659.228	200.698	399.548	1.580.662	2.239.890
	dec.	113.429	85.296	9.874	0	295.462	1.187.928	677.003	208.599	418.765	1.606.692	2.283.695
2001	jan.	108.331	82.913	9.496	0	284.914	1.218.103	678.219	200.740	402.741	1.620.844	2.299.063
	feb.	107.030	84.036	9.432	0	280.901	1.242.681	693.114	200.498	397.363	1.640.044	2.333.158
	mar.	109.032	85.094	9.030	0	281.999	1.277.270	704.959	203.156	400.060	1.677.330	2.382.289
	apr.	111.461	86.769	9.247	0	288.100	1.297.595	725.853	207.478	408.809	1.706.404	2.432.257
	maj	111.987	88.409	10.332	2.972	293.915	1.330.258	734.408	210.728	416.233	1.749.464	2.483.871
	jun.	114.749	87.245	9.286	10.251	299.277	1.339.421	751.331	211.279	423.311	1.772.984	2.524.315
	jul.	117.797	88.555	9.849	8.674	306.101	1.368.213	758.241	215.649	433.746	1.810.634	2.568.875
	avg.	113.863	87.496	9.861	3.999	303.048	1.404.078	773.488	210.542	426.773	1.834.850	2.608.338
	sep.	116.464	87.733	11.038	5.330	302.933	1.437.207	772.240	215.186	430.436	1.872.973	2.645.212
	okt.	119.439	90.627	10.482	6.225	305.601	1.463.664	788.937	219.334	435.522	1.905.412	2.694.348
	nov.	121.495	92.328	12.172	6.619	315.831	1.491.283	817.405	228.270	449.498	1.947.400	2.764.806
	dec.	133.306	97.134	15.293	5.053	341.009	1.538.276	873.561	253.309	489.608	2.032.937	2.906.498
2002	jan.	132.013	94.132	14.997	4.567	336.949	1.598.990	921.694	246.497	483.959	2.087.516	3.009.210
	feb.	128.450	97.870	13.811	8.047	331.189	1.632.472	927.837	239.987	473.450	2.113.969	3.041.807
	mar.	130.538	97.147	14.029	13.903	335.901	1.654.808	934.400	243.697	480.468	2.149.180	3.083.580
	apr.	131.061	99.990	15.424	8.373	345.191	1.689.342	936.866	246.155	491.676	2.189.391	3.126.258
	maj	132.003	101.425	15.361	13.365	354.188	1.698.419	938.139	248.717	501.551	2.213.336	3.151.475
	jun.	135.352	105.770	14.786	8.942	370.330	1.694.436	943.005	252.868	520.468	2.223.847	3.166.852
	jul.	139.069	100.785	14.491	13.809	362.078	1.702.076	941.244	256.198	515.638	2.231.523	3.172.767
	avg.	135.544	102.268	9.324	19.677	356.134	1.737.657	962.715	246.988	501.002	2.258.335	3.221.050
	sep.	136.996	104.024	8.323	19.880	360.613	1.739.225	967.550	247.644	505.932	2.265.037	3.232.587
	okt.	137.532	104.022	8.091	30.861	358.298	1.761.435	964.184	247.461	503.921	2.296.217	3.260.400
	nov.	136.156	108.800	9.448	131.692	371.087	1.786.578 *	979.656	264.205	516.691	2.434.961 *	3.414.617 *
	dec.	141.204	112.630	9.998	130.592	405.867	1.875.378	1.001.114	275.123	557.070	2.563.040	3.564.154

1.2. Denarni pregled - konsolidirana bilanca denarnega sistema

Mio tolarjev	Aktiva								
	Tuja aktiva			Terjatve do domačih nedenarnih sektorjev					
					Terjatve bank do vladnega sektorja				
					Republiški proračun		Drugi vladni sektor		
	Banka Slovenije	Poslovne banke	Skupaj	Terjatve BS do republiškega proračuna	Posojila itd.	Vredn. papirji	Posojila itd.	Vredn. papirji	Skupaj
Stolpec	1	2	3=1+2	4	5	6	7	8	9=5+6+7+8
Koda									
1991 31. dec.	6.499	112.806	119.305	8.650	5.582	3.495	2.154	91	11.322
1992 31. dec.	70.769	203.903	274.671	8.880	13.061	8.771	2.198	149	24.179
1993 31. dec.	104.006	188.794	292.801	18.783	16.401	188.670	2.842	162	208.076
1994 31. dec.	190.058	291.049	481.107	15.650	25.083	224.939	5.148	40	255.210
1995 31. dec.	250.853	301.750	552.602	15.283	43.367	264.609	7.511	28	315.515
1996 31. dec.	329.814	365.174	694.988	15.518	30.055	278.714	10.597	23	319.389
1997 31. dec.	559.274	316.253	875.527	15.668	39.837	302.420	30.026	20	372.304
1998 31. dec.	594.096	322.847	916.943	16.012	71.378	300.676	35.230	13	407.297
1999 31. dec.	629.764	355.720	985.484	16.612	120.689	299.625	6.539	1.268	428.121
2000 31. dec.	724.662	462.885	1.187.547	17.752	132.304	325.156	20.200	1.325	478.984
2001 31. dec.	861.616	826.452	1.688.068	9.807	135.817	388.086	24.247	0	548.150
2001 30. sep.	831.679	571.906	1.403.584	17.924	134.558	383.257	15.049	1.500	534.365
31. okt.	841.988	613.863	1.455.851	17.966	155.691	381.114	19.801	1.054	557.660
30. nov.	842.880	718.942	1.561.822	9.566	150.288	379.828	23.747	410	554.273
31. dec.	861.616	826.452	1.688.068	9.807	135.817	388.086	24.247	0	548.150
2002 31. jan.	881.207	817.435	1.698.642	9.605	132.559	415.102	25.065	0	572.727
28. feb.	929.749	804.358	1.734.107	9.608	147.990	424.773	30.026	0	602.788
31. mar.	917.598	795.199	1.712.797	9.616	155.486	448.073	30.206	0	633.765
30. apr.	911.671	812.862	1.724.533	9.483	151.389	463.092	30.903	0	645.384
31. maj	899.917	816.733	1.716.650	9.661	164.046	460.552	30.377	0	654.975
30. jun.	914.660	798.226	1.712.886	9.430	163.772	469.226	31.326	0	664.324
31. jul.	937.983	778.085	1.716.068	9.558	164.992	483.910	25.484	0	674.386
31. avg.	938.765	801.048	1.739.812	9.360	166.485	479.659	24.697	0	670.842
30. sep.	1.057.740 *	796.629	1.854.369 *	9.416	191.129	478.571	29.536	0	699.236
31. okt.	1.055.708	819.986	1.875.694	9.381	193.717	479.041	29.289	0	702.048
30. nov.	1.052.656	1.021.156	2.073.811	9.338	195.272	478.809	25.194	0	699.275

Mio tolarjev	Pasiva									
	Tuja pasiva			M1						M2
						Vloge pri BS				
	Banka Slovenije	Poslovne banke	Skupaj	Gotovina v obtoku	Vpogledne vloge pri bankah	Podjetja in DFO	Republiški proračun	Skupaj	Skupaj	Tolarske hran.in vezane vloge pri bankah
Stolpec	1	2	3=1+2	4	5	6	7	8=6+7	9=4+5+8	10
Koda										
1991 31. dec.	0	72.693	72.693	9.176	29.496	60	4	64	38.736	35.407
1992 31. dec.	0	116.809	116.809	24.183	53.844	862	2.573	3.436	81.463	104.662
1993 31. dec.	1.541	139.615	141.156	32.721	79.430	909	2.596	3.506	115.657	186.962
1994 31. dec.	923	159.153	160.075	47.285	115.894	1.104	5.954	7.059	170.237	319.314
1995 31. dec.	522	186.869	187.391	59.965	139.961	1.370	2.607	3.977	203.903	404.774
1996 31. dec.	242	206.358	206.600	66.839	163.327	1.601	3.325	4.926	235.091	515.767
1997 31. dec.	58	206.294	206.352	78.122	187.948	2.148	2.283	4.431	270.501	727.162
1998 31. dec.	170	214.973	215.142	93.655	233.202	3.533	2.324	5.856	332.713	929.469
1999 31. dec.	124	283.362	283.486	125.011	268.595	3.846	2.306	6.152	399.757	1.015.391
2000 31. dec.	109	375.816	375.924	119.818	295.818	4.941	3.412	8.352	423.988	1.118.744
2001 31. dec.	278	462.133	462.411	142.110	344.452	6.707	8.941	15.648	502.210	1.432.323
2001 30. sep.	1.110	394.355	395.465	122.649	306.081	5.162	4.168	9.330	438.061	1.328.541
31. okt.	382	412.398	412.780	124.670	305.435	4.743	5.416	10.159	440.264	1.357.122
30. nov.	519	427.262	427.781	126.546	316.523	5.158	7.104	12.262	455.331	1.388.821
31. dec.	278	462.133	462.411	142.110	344.452	6.707	8.941	15.648	502.210	1.432.323
2002 31. jan.	559	437.239	437.798	129.418	329.756	5.712	6.920	12.632	471.806	1.486.433
28. feb.	272	480.387	480.659	130.028	326.580	5.732	6.828	12.560	469.168	1.504.346
31. mar.	1.359	459.417	460.775	135.916	336.242	6.414	6.657	13.071	485.229	1.519.087
30. apr.	586	465.859	466.445	134.272	340.860	7.526	6.794	14.320	489.452	1.563.375
31. maj	706	466.540	467.245	135.066	354.401	7.169	6.128	13.297	502.765	1.567.618
30. jun.	7	499.464	499.471	146.023	359.639	7.299	11.168	18.467	524.130	1.548.086
31. jul.	7	506.269	506.276	137.162	360.454	6.718	5.048	11.766	509.382	1.576.433
31. avg.	33	512.038	512.071	140.019	357.134	7.953	4.530	12.483	509.635	1.590.619
30. sep.	20	508.675	508.695	138.607	375.472	7.462	3.953	11.415	525.495	1.594.455
31. okt.	4	537.359	537.363	141.450	357.030	8.540	3.733	12.272	510.752	1.619.419
30. nov.	6	567.574	567.580	140.596	399.860	12.048	4.348	16.396	556.852	1.663.726

Aktiva								
Terjatve do domačih nedenarnih sektorjev								
Terjatve bank do drugih sektorjev								
Podjetja		Prebivalstvo	Druge finančne organizacije		Skupaj	Skupaj	Ostala aktiva	Skupaj
Posojila itd.	Vredn. papirji		Posojila itd.	Vredn. papirji				
10	11	12	13	14	15=10+...+14	16=4+9+15	17	18=3+16+17
109.176	2.467	10.371	418	82	122.514	142.486	35.597	297.388
188.514	26.329	22.016	393	516	237.768	270.826	59.411	604.908
237.781	23.446	55.225	1.639	394	318.484	545.342	72.319	910.462
290.987	34.903	91.567	3.761	1.767	422.985	693.845	95.555	1.270.507
397.226	36.341	160.488	8.221	4.529	606.804	937.602	111.696	1.601.900
471.569	38.016	207.221	6.480	2.897	726.182	1.061.090	109.887	1.865.965
532.116	38.091	240.901	9.714	2.646	823.470	1.211.442	125.299	2.212.268
674.610	62.201	302.822	15.637	4.726	1.059.996	1.483.304	141.640	2.541.886
781.436	66.974	438.910	27.589	10.230	1.325.139	1.769.872	164.405	2.919.761
944.982	77.298	494.986	38.010	13.547	1.568.823	2.065.559	199.875	3.452.981
1.175.495	86.334	535.784	43.641	15.413	1.856.666	2.414.623	227.853	4.330.544
1.101.169	86.426	529.858	45.109	15.132	1.777.693	2.329.982	220.348	3.953.914
1.116.348	86.860	532.936	44.546	15.270	1.795.959	2.371.586	224.800	4.052.237
1.119.751	93.900	533.919	46.979	15.351	1.809.900	2.373.739	225.770	4.161.331
1.175.495	86.334	535.784	43.641	15.413	1.856.666	2.414.623	227.853	4.330.544
1.180.126	84.330	534.740	45.520	15.840	1.860.556	2.442.888	225.060	4.366.589
1.187.837	86.823	533.081	45.347	15.456	1.868.545	2.480.941	226.582	4.441.630
1.190.647	88.867	542.740	45.962	16.033	1.884.249	2.527.630	231.720	4.472.147
1.205.118	88.906	548.778	48.789	16.025	1.907.616	2.562.484	228.634	4.515.651
1.200.469	93.212	552.310	47.866	17.641	1.911.498	2.576.135	177.355	4.470.140
1.209.692	92.243	552.989	49.789	17.204	1.921.917	2.595.671	179.951	4.488.508
1.238.017	91.855	561.890	48.426	18.161	1.958.349	2.642.294	179.731	4.538.093
1.251.741	90.683	565.838	47.833	18.382	1.974.477	2.654.678	181.275	4.575.766
1.242.280	94.426	571.628	51.521	17.722	1.977.577	2.686.229	185.421	4.726.019 *
1.245.179	95.697	575.798	56.247	17.516	1.990.437	2.701.867	182.552 *	4.760.113 *
1.261.075	95.936	581.697	55.246	16.554	2.010.509	2.719.122	187.241	4.980.174

Pasiva										
		M3		Vrednostni papirji						
Vezane vloge države pri BS	Skupaj	Vloge v tuji valuti pri bankah	Skupaj	Tolarski	V tuji valuti	Skupaj	Druge obveznosti v tuji valuti do države	Omejene vloge	Ostala pasiva	Skupaj
11	12=9+10+11	13	14=12+13	15	16	17=15+16	18	19	20	21
-	74.143	63.181	137.324	2.649	0	2.649	1.640	1.063	82.018	297.388
-	186.125	128.207	314.332	3.919	15.446	19.365	3.209	1.280	149.913	604.908
-	302.618	210.311	512.929	6.755	24.391	31.146	3.395	1.887	219.950	910.462
-	489.551	245.455	735.007	12.553	24.229	36.782	21.460	6.086	311.097	1.270.507
7.800	616.477	325.422	941.899	29.266	27.804	57.070	37.105	5.740	372.695	1.601.900
0	750.858	384.410	1.135.268	27.408	24.747	52.155	69.598	3.982	398.361	1.865.965
9.000	1.006.663	404.668	1.411.330	47.561	19.246	66.807	64.688	5.435	457.656	2.212.268
0	1.262.182	428.099	1.690.281	48.769	24.427	73.195	61.425	8.504	493.339	2.541.886
0	1.415.148	497.783	1.912.932	52.341	11.599	63.939	71.387	8.189	579.828	2.919.761
0	1.542.732	663.618	2.206.350	65.875	13.327	79.202	76.113	9.715	705.676	3.452.981
19.896	1.954.430	922.940	2.877.370	96.079	17.529	113.608	39.731	11.232	826.192	4.330.544
2.400	1.769.001	786.192	2.555.194	83.853	21.294	105.146	46.950	8.324	842.835	3.953.914
19.850	1.817.237	800.036	2.617.273	85.217	20.707	105.924	47.954	12.904	855.402	4.052.237
18.257	1.862.409	843.328	2.705.738	91.876	18.519	110.395	48.600	8.871	859.947	4.161.331
19.896	1.954.430	922.940	2.877.370	96.079	17.529	113.608	39.731	11.232	826.192	4.330.544
16.020	1.974.259	937.209	2.911.468	101.087	15.337	116.423	37.412	11.313	852.175	4.366.589
10.527	1.984.041	944.984	2.929.025	103.306	15.447	118.753	45.098	11.320	856.774	4.441.630
19.947	2.024.263	946.390	2.970.653	111.535	15.008	126.543	36.737	13.408	864.031	4.472.147
19.909	2.072.737	937.615	3.010.352	113.304	13.750	127.054	35.914	11.422	864.464	4.515.651
17.897	2.088.280	948.141	3.036.420	111.921	11.977	123.898	34.969	10.847	796.760	4.470.140
5.000	2.077.215	948.214	3.025.429	109.451	9.984	119.435	32.466	11.144	800.562	4.488.508
19.879	2.105.694	956.038	3.061.733	117.615	10.013	127.628	34.563	10.199	797.694	4.538.093
19.878	2.120.133	960.433	3.080.566	118.046	10.589	128.634	34.986	10.028	809.480	4.575.766
19.873	2.139.823	960.754	3.100.577	120.582	12.021	132.603	148.551	10.389	825.204 *	4.726.019 *
133.461	2.263.632	960.229	3.223.861	119.009	11.010	130.018	34.733	9.627	824.511 *	4.760.113 *
130.600	2.351.178	1.001.777	3.352.955	158.521	9.390	167.911	36.008	10.758	844.962	4.980.174

1.3. Bilanca Banke Slovenije

Mio tolarjev	Aktiva									
	Tuja aktiva								Skupaj	Terjatve do Republike Slovenije
	Mednarodne denarne rezerve (brez reodkupa deviz)						Skupaj	Druge terjatve do tujine		
	Zlato	Rezervna pozicija pri MDS	SDR	Tuja gotovina	Vloge v tujini	Vrednostni papirji				
Stolpec	1	2	3	4	5	6	7=1+...+6	8	9=7+8	10
Koda										
1991 31. dec.	6	-	-	177	6.180	0	6.364	135	6.499	8.650
1992 31. dec.	10	-	-	19	70.047	559	70.635	134	70.769	8.850
1993 31. dec.	17	2.314	6	51	94.750	6.727	103.864	142	104.006	18.599
1994 31. dec.	16	2.377	8	46	162.992	11.559	176.998	13.060	190.058	15.366
1995 31. dec.	16	2.411	8	37	200.671	26.275	229.417	21.435	250.853	14.862
1996 31. dec.	17	2.619	19	37	267.619	54.735	325.046	4.768	329.814	15.054
1997 31. dec.	16	2.939	13	29	362.171	187.124	552.292	6.983	559.274	15.132
1998 31. dec.	15	10.544	38	40	254.050	321.861	586.548	7.548	594.096	15.431
1999 31. dec.	18	21.174	316	245	166.983	430.803	619.540	10.223	629.764	15.909
2000 31. dec.	20	18.719	838	37	209.002	482.847	711.463	13.199	724.662	16.829
2001 31. dec.	16.869	20.217	1.261	105	215.739	588.344	842.535	19.082	861.616	8.509
2001 31. okt.	16.453	19.909	1.168	29	196.860	590.219	824.638	17.350	841.988	16.893
30. nov.	16.614	20.200	1.257	37	200.411	585.440	823.958	18.922	842.880	8.469
31. dec.	16.869	20.217	1.261	105	215.739	588.344	842.535	19.082	861.616	8.509
2002 31. jan.	17.638	20.482	1.278	51	201.205	619.736	860.390	20.817	881.207	8.307
28. feb.	18.628	25.694	1.341	18	211.548	651.622	908.851	20.898	929.749	8.310
31. mar.	18.847	25.713	1.342	35	170.835	679.922	896.693	20.905	917.598	8.318
30. apr.	18.629	26.232	1.319	33	170.437	674.652	891.302	20.369	911.671	8.186
31. maj	19.116	25.861	1.380	20	187.482	646.222	880.080	19.837	899.917	8.114
30. jun.	17.555	25.103	1.339	28	211.141	640.573	895.740	18.920	914.660	7.882
31. jul.	17.089	30.703	1.362	35	222.007	647.525	918.721	19.262	937.983	8.010
31. avg.	17.557	28.992	1.469	29	208.470	662.956	919.473	19.292	938.765	7.812
30. sep.	18.355 *	28.858	1.479	51	286.011	703.539	1.038.293 *	19.448	1.057.740 *	7.868
31. okt.	17.931	28.777	1.474	40	290.587	697.448	1.036.259	19.449	1.055.708	7.833
30. nov.	17.922	27.578	1.572	44	267.190	719.038	1.033.344	19.312	1.052.656	7.791

Mio tolarjev	Pasiva										
	Izdani bankovci	Vloge									
		Vloge bank			Skupaj	Vloge vladnega sektorja			Skupaj	Vloge drugih domačih komitentov	
		Žiro računi in računi obveznih rezerv	Vezane vloge - depoziti čez noč	Vloge v tuji valuti		Vpogledne vloge	Vezane vloge	Vloge v tuji valuti		Podjetja	Druge finančne organizacije
Stolpec	1	2	3	4	5=2+3+4	6	7	8	9=6+7+8	10	11
Koda											
1991 31. dec.	9.769	6.089	-	0	6.089	4	-	1.640	1.644	42	18
1992 31. dec.	25.532	6.335	-	4.381	10.716	2.573	-	3.209	5.782	109	753
1993 31. dec.	34.612	10.483	-	5.112	15.595	2.596	-	3.395	5.991	197	712
1994 31. dec.	50.618	27.466	-	1.047	28.513	5.954	-	21.460	27.414	0	1.104
1995 31. dec.	63.904	33.681	-	1.494	35.175	2.607	7.800	37.105	47.512	0	1.370
1996 31. dec.	71.441	43.093	-	0	43.093	3.325	0	18.972	22.297	34	1.566
1997 31. dec.	85.653	55.067	-	0	55.067	2.283	9.000	11.833	23.116	0	2.148
1998 31. dec.	104.667	62.863	-	0	62.863	2.324	0	16.177	18.500	1.616	1.916
1999 31. dec.	142.489	61.253	-	0	61.253	2.306	0	23.946	26.252	1.684	2.162
2000 31. dec.	139.644	66.801	-	0	66.801	3.412	0	35.664	39.076	2.592	2.349
2001 31. dec.	165.777	78.594	35.372	0	113.966	8.941	19.896	31.185	60.023	3.118	3.589
2001 31. okt.	144.031	76.164	2.790	0	78.954	5.416	19.850	25.090	50.357	2.575	2.168
30. nov.	146.789	77.154	2.120	0	79.274	7.104	18.257	25.280	50.641	2.671	2.487
31. dec.	165.777	78.594	35.372	0	113.966	8.941	19.896	31.185	60.023	3.118	3.589
2002 31. jan.	150.634	66.644	60	0	66.704	6.920	16.020	28.696	51.636	3.253	2.459
28. feb.	150.918	89.849	31.793	0	121.642	6.828	10.527	36.345	53.700	3.079	2.653
31. mar.	157.963	70.116	766	0	70.882	6.657	19.947	28.001	54.605	3.858	2.557
30. apr.	158.192	96.825	9.775	0	106.600	6.794	19.909	27.394	54.098	4.999	2.526
31. maj	157.245	82.284	0	0	82.284	6.128	17.897	26.650	50.675	4.473	2.696
30. jun.	166.569	100.520	17.650	0	118.170	11.168	5.000	25.235	41.404	2.725	4.573
31. jul.	160.043	90.393	4.500	0	94.893	5.048	19.879	27.230	52.157	2.507	4.212
31. avg.	161.155	87.528	2.547	0	90.075	4.530	19.878	27.644	52.053	2.702	5.251
30. sep.	161.589	86.946	1.280	0	88.226	3.953	19.873	141.146	164.972	3.630	3.832
31. okt.	165.971	80.657	75	0	80.732	3.733	133.461	27.335	164.528	4.962	3.577
30. nov.	162.487	96.470	55.945	0	152.415	4.348	130.600	28.645	163.593	5.860	6.189

Aktiva

Terjatve do domačih bank										
Posojila										
Reeskontne kvote	Lombardna posojila	Likvidnostna posojila	Reodkup	Druga posojila	Skupaj	Vloge	Druge terjatve	Skupaj	Ostala aktiva	Skupaj
11	12	13	14	15	16=11+...+15	17	18	19=16+..+18	20	21
934	0	0	1.005	458	2.396	447	977	3.821	336	19.307
-	152	15.000	0	443	15.595	99	600	16.295	1.988	97.902
-	351	13.611	1.488	395	15.845	147	10	16.002	1.506	140.113
-	0	13.784	12.574	3.281	29.639	252	8	29.899	4.865	240.189
-	66	7.667	16.804	18.295	42.832	223	1	43.056	3.620	312.391
-	209	1.269	13.650	291	15.418	298	0	15.716	3.540	364.124
-	0	0	13.675	4.160	17.834	245	0	18.079	5.232	597.718
-	0	0	3.454	174	3.628	280	0	3.909	5.264	618.700
-	859	2.065	22.397	152	25.474	349	0	25.823	5.681	677.177
-	0	0	21.760	112	21.871	375	0	22.246	5.362	769.100
-	0	0	260.909	75	260.984	400	0	261.384	9.522	1.141.031
-	0	0	149.441	75	149.516	388	0	149.905	7.170	1.015.956
-	0	0	188.440	75	188.515	388	0	188.903	7.162	1.047.414
-	0	0	260.909	75	260.984	400	0	261.384	9.522	1.141.031
-	1.002	0	255.376	75	256.453	345	0	256.797	6.282	1.152.593
-	0	0	274.329	75	274.404	255	0	274.659	5.889	1.218.608
-	1.920	0	285.195	66	287.181	191	0	287.372	5.875	1.219.163
-	0	0	318.552	60	318.612	127	0	318.739	7.209	1.245.804
-	0	0	332.546	60	332.605	40	0	332.645	7.070	1.247.746
-	0	0	345.771	60	345.830	39	0	345.869	7.889	1.276.300
-	0	0	326.176	60	326.236	83	0	326.319	8.354	1.280.666
-	981	0	340.721	60	341.762	95	0	341.856	8.447	1.296.880
-	3.422	0	349.434	18	352.874	98	0	352.972	9.887	1.428.467 *
-	0	0	373.620	18	373.638	73	0	373.711	10.331 *	1.447.583 *
-	0	0	541.741	18	541.759	222	0	541.982	12.146	1.614.574

Pasiva

Vloge		Izdani vrednostni papirji									
Skupaj	Skupaj	Blagajniški zapisi v tolarjih	Blagajniški zapisi v tuji valuti	Skupaj	Omejene vloge	Sredstva v plačilnem prometu	Vloge in posojila MFO	Alokacija SDR	Kapital in rezerve	Ostala pasiva	Skupaj
12=10+11	13=5+9+12	14	15	16=14+15	17	18	19	20	21	22	23
60	7.793	0	0	0	54	0	-	-	1.390	302	19.307
862	17.361	2.443	38.317	40.760	38	521	-	-	8.293	5.396	97.902
909	22.496	2.827	47.558	50.385	365	332	1.541	4.572	19.741	6.069	140.113
1.104	57.031	12.447	87.321	99.768	1.823	156	923	4.695	21.090	4.086	240.189
1.370	84.057	6.623	120.049	126.671	1.915	420	522	4.763	26.291	3.847	312.391
1.601	66.990	16.317	162.130	178.447	860	15	242	5.174	36.734	4.222	364.124
2.148	80.331	75.781	289.192	364.973	2.294	0	58	5.805	52.314	6.289	597.718
3.533	84.896	80.103	282.379	362.483	4.299	0	170	5.772	51.596	4.817	618.700
3.846	91.350	27.371	310.388	337.759	4.295	2	124	6.868	86.479	7.811	677.177
4.941	110.818	6.946	358.324	365.270	4.583	2	109	7.534	56.915	84.225	769.100
6.707	180.696	125.912	458.777	584.689	4.906	31	278	8.013	128.216	68.425	1.141.031
4.743	134.053	80.229	442.538	522.767	5.471	1	382	7.891	152.056	49.304	1.015.956
5.158	135.072	111.780	447.770	559.550	4.475	19	519	7.987	152.056	40.948	1.047.414
6.707	180.696	125.912	458.777	584.689	4.906	31	278	8.013	128.216	68.425	1.141.031
5.712	124.052	191.550	472.914	664.464	4.517	1	559	8.118	163.014	37.233	1.152.593
5.732	181.075	158.004	511.674	669.678	4.403	2	272	8.151	163.014	41.094	1.218.608
6.414	131.902	198.886	512.423	711.309	5.106	3	1.359	8.157	163.014	40.351	1.219.163
7.526	168.223	187.179	514.002	701.181	5.334	1	586	8.022	163.014	41.252	1.245.804
7.169	140.129	215.163	515.729	730.891	4.578	0	706	7.908	163.014	43.275	1.247.746
7.299	166.872	184.386	545.001	729.387	6.215	49	7	7.677	163.014	36.510	1.276.300
6.718	153.768	189.043	561.908	750.951	4.335	0	7	7.805	163.014	40.743	1.280.666
7.953	150.081	206.032	560.103	766.136	4.404	0	33	7.800	185.411	21.860	1.296.880
7.462	260.660	215.125	563.330	778.455	4.732	0	20	7.854	185.411	29.745 *	1.428.467 *
8.540	253.800	236.137	562.990	799.128	5.290	0	4	7.831	185.411	30.148 *	1.447.583 *
12.048	328.056	334.570	560.758	895.327	4.660	0	6	7.788	185.411	30.837	1.614.574

1.4. Bilanca poslovnih bank

Mio tolarjev	Aktiva									
	Domača aktiva									
	Rezerve		Terjatve do denarnega sistema				Terjatve do nedenarnih sektorjev			
	Blagajna	Ziro računi in računi obveznih	Vloge, posojila itd.	Vrednostni papirji BS	Vrednostni papirji bank	Skupaj	Okvirna posojila itd.	Kratkoročna posojila[1]	Dolgoročna posojila	Vrednostni papirji
Stolpec	1	2	3	4	5	6=3+4+5	7	8	9	10
Koda										
1991 31. dec.	593	6.109	32.281	0	3.032	35.313	7.496	36.419	83.786	5.003
1992 31. dec.	1.349	6.334	61.470	31.794	3.268	96.533	10.555	75.892	139.734	28.986
1993 31. dec.	2.065	10.483	92.996	38.077	2.406	133.479	18.651	99.112	196.125	206.485
1994 31. dec.	3.592	27.475	76.127	82.418	2.993	161.539	26.454	163.635	226.458	246.836
1995 31. dec.	4.278	33.681	66.371	106.958	9.263	182.593	33.705	231.411	351.697	288.416
1996 31. dec.	5.016	43.093	66.790	160.917	6.102	233.809	39.398	240.696	445.827	303.441
1997 31. dec.	8.019	55.067	43.515	345.084	10.442	399.040	48.552	280.751	523.292	326.390
1998 31. dec.	11.577	62.863	48.240	344.486	19.026	411.752	58.599	381.326	659.751	347.572
1999 31. dec.	18.120	61.253	59.886	327.910	28.322	416.119	68.170	474.481	832.512	350.341
2000 31. dec.	20.618	66.801	97.647	365.317	30.327	493.292	79.131	588.093	963.257	386.736
2001 31. dec.	24.655	78.594	134.983	584.164	30.027	749.174	89.905	689.392	1.135.686	457.190
2001 31. okt.	20.333	76.164	74.621	522.627	29.382	626.630	100.203	691.964	1.077.155	451.473
30. nov.	21.228	77.154	74.820	559.337	29.778	663.935	101.243	680.741	1.092.700	456.411
31. dec.	24.655	78.594	134.983	584.164	30.027	749.174	89.905	689.392	1.135.686	457.190
2002 31. jan.	22.224	66.644	81.348	663.619	31.620	776.587	93.375	679.926	1.144.709	483.104
28. feb.	21.898	89.849	108.935	668.592	31.423	808.950	85.386	694.091	1.164.804	495.090
31. mar.	23.059	70.116	67.254	709.387	32.507	809.148	91.032	691.430	1.182.580	520.646
30. apr.	24.942	96.825	81.885	698.574	31.956	812.416	91.550	696.028	1.197.399	535.575
31. maj	23.415	82.153	74.805	727.492	31.014	833.312	91.924	693.664	1.209.481	540.519
30. jun.	21.802	98.651	108.715	724.917	31.108	864.740	89.208	691.809	1.226.552	547.996
31. jul.	24.160	89.257	84.450	745.499	30.894	860.843	95.971	696.820	1.246.017	563.144
31. avg.	22.427	86.559	78.258	760.022	33.531	871.811	99.484	700.054	1.257.057	557.717
30. sep.	24.315	86.090	73.708	771.691	32.241	877.640	100.262	714.966	1.270.866	560.828
31. okt.	25.874	79.939	74.647	792.286	31.709	898.642	103.988	698.028	1.298.216	562.580
30. nov.	23.255	96.498	139.540	889.270	36.063	1.064.873	112.637	690.797	1.315.050	561.623

Mio tolarjev	Pasiva									
	Domača pasiva									
	Obveznosti do denarnega sistema				Obveznosti do nedenarnih sektorjev					
					Tolarske vloge					
	Vloge	Posojila itd. od BS	Posojila itd. od bank	Skupaj	Vpogledne vloge	Hranilne vloge	Vezane vloge	Omejene vloge	Skupaj	Vloge v tuji valuti
Stolpec	1	2	3	4=1+2+3	5	6	7	8	9=5+6+7+8	10
Koda										
1991 31. dec.	1.922	1.398	34.161	37.480	29.496	7.133	28.274	1.009	65.912	63.181
1992 31. dec.	3.526	15.606	58.986	78.118	53.844	20.382	84.280	1.241	159.747	128.207
1993 31. dec.	43.349	15.479	53.241	112.069	79.430	29.873	157.088	1.521	267.913	210.311
1994 31. dec.	29.971	29.639	52.406	112.016	115.894	41.893	277.421	4.263	439.472	245.455
1995 31. dec.	28.782	41.665	39.299	109.746	139.961	54.676	350.098	3.825	548.560	325.422
1996 31. dec.	34.184	15.277	38.573	88.035	163.327	65.159	450.608	3.122	682.216	384.410
1997 31. dec.	8.684	17.834	37.372	63.891	187.948	79.059	648.103	3.141	918.251	404.668
1998 31. dec.	8.594	3.528	42.535	54.656	233.202	99.660	829.809	4.204	1.166.875	428.099
1999 31. dec.	11.966	25.474	50.050	87.489	268.595	124.482	890.909	3.894	1.287.880	497.783
2000 31. dec.	17.353	22.083	82.016	121.452	295.818	147.961	970.783	5.132	1.419.694	663.618
2001 31. dec.	42.708	260.984	59.366	363.058	344.452	170.654	1.261.670	6.325	1.783.101	922.940
2001 31. okt.	26.551	149.516	47.491	223.558	305.435	160.699	1.196.423	7.433	1.669.991	800.036
30. nov.	27.608	188.515	45.661	261.785	316.523	161.795	1.227.026	4.395	1.709.740	843.328
31. dec.	42.708	260.984	59.366	363.058	344.452	170.654	1.261.670	6.325	1.783.101	922.940
2002 31. jan.	26.503	256.453	58.147	341.103	329.756	170.468	1.315.965	6.796	1.822.985	937.209
28. feb.	18.163	274.404	62.909	355.476	326.580	173.550	1.330.796	6.917	1.837.843	944.984
31. mar.	14.151	287.181	55.969	357.302	336.242	174.778	1.344.309	8.302	1.863.630	946.390
30. apr.	18.800	318.612	57.475	394.888	340.860	177.155	1.386.220	6.088	1.910.323	937.615
31. maj	29.288	335.426	49.203	413.917	354.401	151.103	1.416.515	6.269	1.928.288	948.141
30. jun.	45.352	345.830	47.512	438.695	359.639	162.532	1.385.554	4.930	1.912.655	948.214
31. jul.	31.881	326.236	52.176	410.293	360.454	159.347	1.417.087	5.864	1.942.751	956.038
31. avg.	30.604	341.762	49.727	422.092	357.134	160.604	1.430.015	5.624	1.953.377	960.433
30. sep.	37.491	352.874	41.442	431.807	375.472	158.765	1.435.690	5.657	1.975.584	960.754
31. okt.	34.795	373.638	44.666	453.099	357.030	154.945	1.464.473	4.336	1.980.785	960.229
30. nov.	39.239	541.759	49.235	630.233	399.860	156.462	1.507.263	6.098	2.069.684	1.001.777

Aktiva

Domača aktiva				Tuja aktiva						Skupaj
				Terjatve do bank						
Kapitalske naložbe	Skupaj	Ostala aktiva	Skupaj	Gotovina in vloge	Posojila itd.	Vrednostni papirji	Terjatve do nedenarnih sektorjev	Druge terjatve	Skupaj	
11	12=7+...+11	13	14=1+2+6+12	15	16	17	18	19	20=15+...+19	21
1.132	133.836	36.659	212.510	17.079	13.052	2.974	9.131	70.569	112.806	325.316
6.779	261.946	54.128	420.289	44.247	19.741	6.226	15.822	117.866	203.903	624.192
6.186	526.559	71.206	743.792	105.169	18.189	7.597	5.220	52.620	188.794	932.587
14.812	678.195	91.239	962.040	169.188	26.599	13.539	29.990	51.732	291.049	1.253.089
17.091	922.319	108.316	1.251.187	193.118	25.995	19.601	32.961	30.074	301.750	1.552.937
16.209	1.045.571	106.453	1.433.942	252.458	29.282	20.218	32.075	31.141	365.174	1.799.116
16.788	1.195.773	119.917	1.777.817	181.729	49.448	23.309	29.465	32.301	316.253	2.094.069
20.044	1.467.292	136.392	2.089.877	177.168	49.878	31.520	31.312	32.969	322.847	2.412.723
27.755	1.753.260	158.788	2.407.539	191.115	56.630	34.547	38.908	34.520	355.720	2.763.260
30.589	2.047.807	194.656	2.823.174	274.568	67.257	47.380	36.678	37.001	462.885	3.286.058
32.643	2.404.816	218.581	3.475.820	602.874	73.490	74.910	36.854	38.324	826.452	4.302.272
32.824	2.353.620	217.734	3.294.481	402.561	67.933	65.920	38.919	38.530	613.863	3.908.344
33.078	2.364.173	218.700	3.345.190	501.039	67.793	72.461	38.996	38.653	718.942	4.064.132
32.643	2.404.816	218.581	3.475.820	602.874	73.490	74.910	36.854	38.324	826.452	4.302.272
32.168	2.433.283	218.995	3.517.733	589.622	78.884	71.341	39.055	38.533	817.435	4.335.168
31.962	2.471.333	220.913	3.612.943	571.974	80.966	70.733	41.987	38.698	804.358	4.417.301
32.327	2.518.014	226.034	3.646.372	564.514	76.891	71.782	43.155	38.857	795.199	4.441.570
32.449	2.553.001	221.648	3.708.831	581.206	74.678	73.521	44.488	38.968	812.862	4.521.693
30.886	2.566.473	170.569	3.675.922	591.752	66.605	73.749	45.516	39.111	816.733	4.492.655
30.677	2.586.241	172.100	3.743.534	574.945	71.812	68.820	43.457	39.191	798.226	4.541.760
30.783	2.632.735	171.782	3.778.777	550.575	73.121	67.186	47.875	39.328	778.085	4.556.862
31.008	2.645.319	173.094	3.799.209	580.457	69.602	63.440	48.107	39.443	801.048	4.600.257
29.891	2.676.813	176.043	3.840.902	575.878	71.763	57.496	51.949	39.543	796.629	4.637.531
29.674	2.692.486	172.803	3.869.743	614.816	54.160	57.956	53.369	39.685	819.986	4.689.729
29.676	2.709.784	176.200	4.070.610	802.257	60.133	57.355	61.622	39.788	1.021.156	5.091.765

Pasiva

Domača pasiva						Tuja pasiva				Skupaj
						Obveznosti do bank				
Druge obveznosti do države v tuji valuti[1]	Skupaj	Izdani vrednostni papirji	Kapital in rezerve	Ostala pasiva	Skupaj	Vloge	Posojila[1]	Obveznosti do nedenarnih sektorjev	Skupaj	
11	12=9+10+11	13	14	15	16=4+12+.+15	17	18	19	20=17+18+19	21
0	129.093	2.679	62.921	20.449	252.623	7.694	59.698	5.301	72.693	325.316
0	287.955	10.657	102.750	27.903	507.382	11.195	89.231	16.384	116.809	624.192
0	478.224	19.008	141.773	41.899	792.972	4.729	109.945	24.941	139.615	932.587
0	684.927	20.782	219.691	56.520	1.093.936	6.224	122.389	30.540	159.153	1.253.089
0	873.982	45.066	262.841	74.432	1.366.068	2.650	144.259	39.960	186.869	1.552.937
50.626	1.117.251	37.082	285.245	65.144	1.592.757	18.515	137.721	50.123	206.358	1.799.116
52.855	1.375.773	52.418	320.370	75.323	1.887.775	19.315	130.801	56.178	206.294	2.094.069
45.248	1.640.223	57.649	354.932	90.291	2.197.751	28.159	130.857	55.956	214.973	2.412.723
47.441	1.833.104	59.670	391.808	107.826	2.479.897	38.151	190.382	54.829	283.362	2.763.259
40.449	2.123.761	86.989	443.764	134.277	2.910.242	39.537	271.118	65.161	375.816	3.286.058
8.546	2.714.586	126.652	480.512	155.330	3.840.139	53.003	319.210	89.919	462.133	4.302.272
22.864	2.492.891	119.153	463.969	196.375	3.495.945	35.387	298.903	78.108	412.398	3.908.344
23.320	2.576.388	123.526	465.678	209.493	3.636.870	34.739	311.242	81.281	427.262	4.064.132
8.546	2.714.586	126.652	480.512	155.330	3.840.139	53.003	319.210	89.919	462.133	4.302.272
8.716	2.768.909	129.038	483.236	175.644	3.897.929	36.299	316.526	84.414	437.239	4.335.168
8.753	2.791.579	130.709	485.263	173.886	3.936.914	76.868	320.300	83.220	480.387	4.417.301
8.736	2.818.756	138.620	483.435	184.041	3.982.154	52.340	323.229	83.847	459.417	4.441.570
8.520	2.856.458	138.329	483.690	182.469	4.055.834	61.860	323.137	80.862	465.859	4.521.693
8.319	2.884.748	133.608	494.193	99.649	4.026.115	59.790	328.118	78.632	466.540	4.492.655
7.231	2.868.100	127.829	489.434	118.240	4.042.296	74.922	344.702	79.839	499.464	4.541.760
7.333	2.906.123	135.613	490.882	107.683	4.050.594	64.339	361.386	80.544	506.269	4.556.862
7.342	2.921.152	136.806	492.793	115.375	4.088.218	64.075	365.578	82.385	512.038	4.600.257
7.405	2.943.743	139.540	498.632	115.134	4.128.856	61.205	367.341	80.129	508.675	4.637.531
7.398	2.948.412	136.115	498.382	116.362	4.152.370	74.246	382.721	80.392	537.359	4.689.729
7.363	3.078.824	178.841	503.840	132.455	4.524.191	80.388	405.269	81.917	567.574	5.091.765

1.5. Terjatve poslovnih bank do domačih nedenarnih sektorjev

Mio tolarjev	Terjatve								
	Tolarske terjatve								
	Tolarska posojila				Tolarski vrednostni papirji			Kapitalske naložbe	Skupaj
	Okvirna itd.	Kratkoročna	Dolgoročna	Skupaj	Tržni	Investicijski	Skupaj		
Stolpec	1	2	3	4=1+2+3	5	6	7=5+6	8	9=4+7+8
Koda									
					Skupaj				
1991 31. dec.	5.858	31.957	30.595	68.410	1.870	3.133	5.003	1.132	74.545
1992 31. dec.	8.634	69.157	61.399	139.190	11.543	17.443	28.986	6.779	174.955
1993 31. dec.	16.172	91.359	110.255	217.786	11.914	188.257	200.172	6.186	424.143
1994 31. dec.	25.173	141.712	151.834	318.719	10.704	229.843	240.547	14.812	574.078
1995 31. dec.	33.690	201.767	268.076	503.533	16.954	266.913	283.866	17.091	804.490
1996 31. dec.	39.012	223.784	364.200	626.996	13.343	281.998	295.341	16.209	938.547
1997 31. dec.	47.740	262.670	448.887	759.297	19.165	294.935	314.100	16.788	1.090.185
1998 31. dec.	57.074	323.942	580.271	961.287	49.904	287.836	337.740	20.044	1.319.071
1999 31. dec.	67.409	404.342	715.648	1.187.399	75.140	255.477	330.617	27.755	1.545.772
2000 31. dec.	77.856	497.606	793.113	1.368.576	102.395	253.332	355.726	30.589	1.754.892
2001 31. dec.	86.950	585.226	905.967	1.578.143	162.771	262.675	425.446	32.643	2.036.233
2002 28. feb.	82.954	596.989	907.208	1.587.151	208.640	252.607	461.247	31.962	2.080.361
31. mar.	88.314	592.244	913.042	1.593.601	226.049	258.678	484.727	32.327	2.110.654
30. apr.	88.772	592.023	920.089	1.600.884	240.470	259.480	499.950	32.449	2.133.283
31. maj	90.280	585.992	926.272	1.602.545	224.503	280.750	505.253	30.886	2.138.683
30. jun.	87.505	580.026	937.693	1.605.224	206.564	306.688	513.252	30.677	2.149.152
31. jul.	92.595	580.929	947.066	1.620.590	216.441	312.856	529.297	30.783	2.180.670
31. avg.	95.560	583.844	948.065	1.627.469	210.158	313.982	524.140	31.008	2.182.616
30. sep.	98.820	593.494	953.044	1.645.359	200.275	326.949	527.224	29.891	2.202.474
31. okt.	102.882	574.212	969.252	1.646.346	201.265	326.951	528.217	29.674	2.204.237
30. nov.	110.866	563.306	976.859	1.651.031	204.137	322.562	526.698	29.676	2.207.406
					Podjetja in drugi komitenti				
1991 31. dec.	2.277	30.895	21.377	54.549	1.333	165	1.499	968	57.016
1992 31. dec.	4.036	64.992	42.453	111.481	5.145	15.066	20.211	6.118	137.810
1993 31. dec.	2.902	82.795	69.115	154.812	2.519	15.279	17.799	5.647	178.257
1994 31. dec.	6.248	129.730	78.680	214.658	6.434	15.423	21.858	13.045	249.561
1995 31. dec.	7.109	188.829	131.812	327.749	6.772	16.703	23.475	12.866	364.090
1996 31. dec.	5.554	208.974	185.655	400.183	7.756	16.379	24.135	13.881	438.200
1997 31. dec.	6.206	234.447	225.713	466.365	11.962	11.725	23.688	14.404	504.457
1998 31. dec.	7.082	294.903	272.305	574.290	33.772	13.107	46.879	15.322	636.490
1999 31. dec.	6.759	347.933	272.012	626.703	36.733	11.880	48.614	17.526	692.843
2000 31. dec.	8.065	422.579	292.729	723.373	47.094	12.360	59.454	17.043	799.869
2001 31. dec.	10.018	503.909	349.541	863.468	66.637	2.145	68.782	17.552	949.802
2002 28. feb.	13.622	498.303	351.883	863.808	67.725	2.161	69.887	16.828	950.523
31. mar.	13.856	492.146	351.373	857.376	69.743	2.153	71.896	16.861	946.133
30. apr.	14.483	499.327	347.024	860.834	69.644	2.161	71.805	16.991	949.631
31. maj	14.537	493.026	340.866	848.429	76.296	2.160	78.457	14.645	941.531
30. jun.	14.471	485.490	349.302	849.263	75.415	2.196	77.612	14.631	941.506
31. jul.	15.645	494.832	352.576	863.054	74.633	2.566	77.198	14.657	954.909
31. avg.	16.240	496.342	351.440	864.022	73.455	2.574	76.029	14.654	954.705
30. sep.	16.286	499.568	329.471	845.325	77.403	2.572	79.975	14.451	939.751
31. okt.	16.806	479.158	343.256	839.220	78.631	2.613	81.244	14.453	934.916
30. nov.	19.049	472.749	349.486	841.284	76.887	3.301	80.188	15.748	937.219
					Republiški proračun				
1991 31. dec.	73	0	845	918	536	2.959	3.495	-	4.414
1992 31. dec.	21	0	3.086	3.106	6.398	2.373	8.771	-	11.878
1993 31. dec.	172	100	3.004	3.276	9.395	172.961	182.357	-	185.633
1994 31. dec.	758	0	2.837	3.594	4.270	214.380	218.650	-	222.244
1995 31. dec.	210	0	2.524	2.735	10.182	249.877	260.059	-	262.793
1996 31. dec.	369	0	2.919	3.288	5.587	265.028	270.614	-	273.902
1997 31. dec.	1.085	10	11.289	12.384	7.203	282.927	290.130	-	302.514
1998 31. dec.	2.932	90	34.999	38.021	16.132	274.713	290.844	-	328.865
1999 31. dec.	2.511	8.316	86.077	96.904	38.407	242.328	280.735	0	377.639
2000 31. dec.	4.373	5.550	97.791	107.714	55.301	239.647	294.948	0	402.662
2001 31. dec.	2.969	3.482	123.562	130.013	95.891	260.451	356.342	0	486.355
2002 28. feb.	2.233	13.457	118.340	134.030	140.671	250.368	391.039	0	525.069
31. mar.	2.985	13.528	120.324	136.836	155.816	256.446	412.262	0	549.099
30. apr.	4.675	3.735	124.324	132.733	170.336	257.241	427.577	0	560.310
31. maj	4.387	3.962	137.097	145.446	147.961	277.434	425.395	0	570.842
30. jun.	4.754	4.345	136.531	145.630	131.149	303.333	434.481	0	580.111
31. jul.	6.725	4.773	135.247	146.746	141.809	308.254	450.063	0	596.809
31. avg.	7.634	4.864	135.701	148.199	136.703	309.378	446.082	0	594.282
30. sep.	8.542	5.499	158.864	172.904	122.628	322.340	444.967	0	617.872
31. okt.	10.451	5.627	159.295	175.373	122.390	322.288	444.678	0	620.051
30. nov.	11.532	5.569	159.810	176.911	126.778	317.106	443.884	0	620.796

1.5. Terjatve poslovnih bank do domačih nedenarnih sektorjev (nadaljevanje)

Terjatve						
Terjatve v tuji valuti						Skupaj
Posojila v tuji valuti				Vrednostni papirji v tuji valuti	Skupaj	
Okvirna itd.	Kratkoročna	Dolgoročna	Skupaj			
10	11	12	13=10+11+12	14	15=13+14	16=9+15
			Skupaj			
1.638	4.461	53.191	59.290	0	59.290	133.836
1.921	6.735	78.336	86.991	0	86.991	261.946
2.479	7.753	85.870	96.102	6.314	102.416	526.559
1.281	21.923	74.625	97.828	6.289	104.118	678.195
15	29.644	83.621	113.280	4.550	117.829	922.319
386	16.912	81.626	98.924	8.100	107.025	1.045.571
811	18.081	74.406	93.298	12.290	105.588	1.195.773
1.525	57.384	79.480	138.389	9.832	148.221	1.467.292
761	70.139	116.864	187.764	19.724	207.488	1.753.260
1.275	90.487	170.144	261.906	31.009	292.915	2.047.807
2.956	104.165	229.719	336.840	31.744	368.584	2.404.816
2.432	97.102	257.596	357.130	33.843	390.973	2.471.333
2.717	99.186	269.538	371.441	35.919	407.361	2.518.014
2.777	104.005	277.311	384.093	35.625	419.718	2.553.001
1.643	107.672	283.209	392.524	35.266	427.790	2.566.473
1.703	111.783	288.859	402.344	34.744	437.089	2.586.241
3.376	115.891	298.951	418.218	33.847	452.065	2.632.735
3.924	116.210	308.992	429.126	33.577	462.703	2.645.319
1.442	121.472	317.822	440.736	33.604	474.339	2.676.813
1.105	123.816	328.964	453.885	34.363	488.248	2.692.486
1.771	127.491	338.191	467.453	34.925	502.378	2.709.784
			Podjetja in drugi komitenti			
1.638	4.461	48.528	54.627	0	54.627	111.643
1.917	6.735	68.381	77.033	0	77.033	214.843
2.471	7.753	72.745	82.969	0	82.969	261.227
1.270	12.187	62.872	76.329	0	76.329	325.890
2	11.071	58.403	69.476	0	69.476	433.567
368	16.094	54.924	71.386	0	71.386	509.585
717	18.081	46.952	65.751	0	65.751	570.208
1.397	47.911	51.012	100.320	0	100.320	736.811
626	69.374	84.733	154.733	834	155.567	848.410
1.144	88.011	132.454	221.609	802	222.411	1.022.280
2.811	102.343	206.873	312.027	0	312.027	1.261.828
2.275	95.743	226.011	324.029	109	324.138	1.274.660
2.568	97.892	232.811	333.271	109	333.380	1.279.514
2.633	102.703	238.948	344.284	110	344.393	1.294.024
1.475	105.924	244.641	352.040	110	352.150	1.293.681
1.562	109.973	248.894	360.429	0	360.429	1.301.935
3.125	114.053	257.785	374.963	0	374.963	1.329.872
3.718	115.006	268.995	387.719	0	387.719	1.342.424
1.281	120.230	275.444	396.955	0	396.955	1.336.706
924	121.345	283.691	405.960	0	405.960	1.340.876
1.621	125.884	292.287	419.792	0	419.792	1.357.011
			Republiški proračun			
-	0	4.663	4.663	0	4.663	9.077
-	0	9.955	9.955	0	9.955	21.832
-	0	13.125	13.125	6.314	19.439	205.072
-	9.736	11.753	21.489	6.289	27.778	250.022
-	15.415	25.218	40.632	4.550	45.182	307.976
-	64	26.703	26.767	8.100	34.867	308.769
-	0	27.453	27.453	12.290	39.744	342.257
-	9.473	23.884	33.358	9.832	43.189	372.054
-	28	23.757	23.785	18.890	42.675	420.314
-	29	24.561	24.590	30.208	54.798	457.460
-	139	5.665	5.804	31.744	37.548	523.903
-	131	13.828	13.959	33.734	47.693	572.762
-	123	18.527	18.650	35.810	54.460	603.559
-	115	18.541	18.656	35.515	54.171	614.482
-	107	18.493	18.600	35.156	53.756	624.597
-	99	18.043	18.142	34.744	52.887	632.998
-	108	18.138	18.246	33.847	52.093	648.902
-	99	18.186	18.285	33.577	51.863	646.144
-	91	18.133	18.224	33.604	51.828	669.700
-	101	18.243	18.344	34.363	52.707	672.759
-	92	18.268	18.360	34.925	53.285	674.081

1.5. Terjatve poslovnih bank do domačih nedenarnih sektorjev (nadaljevanje)

Mio tolarjev	Terjatve										
	Tolarske terjatve									Terjatve v tuji valuti	Skupaj
	Tolarska posojila				Tolarski vrednostni papirji			Kapitalske naložbe	Skupaj		
	Okvirna itd.	Kratkoročna	Dolgoročna	Skupaj	Tržni	Investicijski	Skupaj				
Stolpec	1	2	3	4=1+2+3	5	6	7=5+6	8	9=4+7+8	10	11=9+10
Koda											
						Prebivalstvo					
1991 31. dec.	3.380	758	6.233	10.371	-	-	-	-	10.371	0	10.371
1992 31. dec.	4.502	3.492	14.018	22.012	-	-	-	-	22.012	4	22.016
1993 31. dec.	12.954	6.989	35.274	55.217	-	-	-	-	55.217	7	55.225
1994 31. dec.	17.788	8.402	65.366	91.556	-	-	-	-	91.556	11	91.567
1995 31. dec.	26.287	7.298	126.890	160.475	-	-	-	-	160.475	13	160.488
1996 31. dec.	32.996	5.894	168.312	207.203	-	-	-	-	207.203	18	207.221
1997 31. dec.	40.336	6.344	194.128	240.807	-	-	-	-	240.807	94	240.901
1998 31. dec.	46.955	7.902	247.838	302.695	-	-	-	-	302.695	127	302.822
1999 31. dec.	57.897	26.650	351.401	435.947	-	-	-	-	435.947	2.962	438.910
2000 31. dec.	65.196	32.210	394.436	491.842	-	-	-	-	491.842	3.144	494.986
2001 31. dec.	73.832	37.883	420.489	532.204	-	-	-	-	532.204	3.580	535.784
2002 28. feb.	66.973	38.120	424.327	529.420	-	-	-	-	529.420	3.661	533.081
31. mar.	71.374	38.984	428.675	539.033	-	-	-	-	539.033	3.707	542.740
30. apr.	69.473	39.419	436.058	544.950	-	-	-	-	544.950	3.829	548.778
31. maj	71.182	40.207	436.885	548.274	-	-	-	-	548.274	4.037	552.310
30. jun.	68.131	40.735	439.911	548.777	-	-	-	-	548.777	4.212	552.989
31. jul.	70.118	40.167	447.242	557.527	-	-	-	-	557.527	4.363	561.890
31. avg.	71.586	41.157	448.785	561.528	-	-	-	-	561.528	4.310	565.838
30. sep.	73.804	41.384	452.251	567.440	-	-	-	-	567.440	4.189	571.628
31. okt.	75.453	41.813	454.293	571.559	-	-	-	-	571.559	4.239	575.798
30. nov.	80.220	42.243	455.044	577.507	-	-	-	-	577.507	4.190	581.697
						Ostali vladni sektor					
1991 31. dec.	-	52	2.102	2.154	0	9	9	82	2.245	-	2.245
1992 31. dec.	-	416	1.781	2.198	0	3	3	145	2.346	-	2.346
1993 31. dec.	-	535	2.308	2.842	0	16	16	145	3.004	-	3.004
1994 31. dec.	-	1.612	3.536	5.148	0	40	40	0	5.188	-	5.188
1995 31. dec.	-	2.081	5.430	7.511	0	28	28	0	7.539	-	7.539
1996 31. dec.	-	3.969	6.628	10.597	0	23	23	0	10.620	-	10.620
1997 31. dec.	-	14.653	15.373	30.026	0	17	17	4	30.046	-	30.046
1998 31. dec.	-	11.919	23.310	35.230	0	9	9	4	35.242	-	35.242
1999 31. dec.	0	4.217	2.262	6.479	0	1.268	1.268	0	7.746	60	7.807
2000 31. dec.	0	16.280	3.867	20.147	0	1.325	1.325	0	21.473	52	21.525
2001 31. dec.	0	19.933	4.287	24.220	0	0	0	0	24.220	27	24.247
2002 28. feb.	0	25.874	4.124	29.998	0	0	0	0	29.998	27	30.026
31. mar.	0	26.111	4.067	30.179	0	0	0	0	30.179	28	30.206
30. apr.	0	26.710	4.165	30.875	0	0	0	0	30.875	28	30.903
31. maj	0	27.009	3.341	30.350	0	0	0	0	30.350	28	30.377
30. jun.	0	27.725	3.580	31.305	0	0	0	0	31.306	21	31.326
31. jul.	0	21.882	3.581	25.463	0	0	0	0	25.463	21	25.484
31. avg.	0	21.111	3.565	24.676	0	0	0	0	24.676	21	24.697
30. sep.	0	25.891	3.624	29.515	0	0	0	0	29.515	21	29.536
31. okt.	0	25.630	3.638	29.268	0	0	0	0	29.268	21	29.289
30. nov.	0	21.285	3.888	25.173	0	0	0	0	25.173	21	25.194
						Druge finančne organizacije					
1991 31. dec.	128	252	38	418	0	0	0	82	500	0	500
1992 31. dec.	76	256	61	393	0	0	0	516	909	0	909
1993 31. dec.	145	939	555	1.639	0	0	0	394	2.032	0	2.032
1994 31. dec.	379	1.967	1.416	3.761	0	0	0	1.767	5.528	0	5.528
1995 31. dec.	84	3.559	1.420	5.063	0	305	305	4.224	9.592	3.157	12.749
1996 31. dec.	92	4.946	687	5.725	0	569	569	2.328	8.622	754	9.376
1997 31. dec.	114	7.217	2.383	9.714	0	266	266	2.380	12.361	0	12.361
1998 31. dec.	105	9.128	1.819	11.052	0	7	7	4.719	15.779	4.584	20.363
1999 31. dec.	243	17.226	3.897	21.366	0	1	1	10.229	31.596	6.223	37.819
2000 31. dec.	223	20.987	4.290	25.499	0	0	0	13.547	39.046	12.510	51.556
2001 31. dec.	131	20.019	8.089	28.239	244	78	322	15.091	43.652	15.402	59.054
2002 28. feb.	126	21.236	8.533	29.895	244	78	322	15.134	45.351	15.453	60.804
31. mar.	99	21.475	8.603	30.176	490	78	568	15.465	46.209	15.786	61.995
30. apr.	142	22.832	8.518	31.492	490	78	568	15.457	47.517	17.297	64.814
31. maj	175	21.789	8.083	30.046	245	1.156	1.401	16.240	47.687	17.820	65.507
30. jun.	149	21.731	8.369	30.249	0	1.159	1.159	16.045	47.453	19.540	66.993
31. jul.	106	19.275	8.420	27.801	0	2.036	2.036	16.125	45.962	20.625	66.587
31. avg.	99	20.370	8.574	29.043	0	2.029	2.029	16.353	47.426	18.790	66.215
30. sep.	188	21.151	8.835	30.175	244	2.038	2.282	15.440	47.896	21.347	69.243
31. okt.	173	21.982	8.771	30.926	244	2.050	2.295	15.221	48.442	25.321	73.763
30. nov.	66	21.460	8.631	30.156	472	2.155	2.626	13.928	46.711	25.089	71.800

1.6. Obveznosti poslovnih bank do domačih nedenarnih sektorjev

Mio tolarjev	Obveznosti										
	Tolarske vloge									Obveznosti v tuji valuti	Skupaj
	Tolarske vpogledne vloge	Tolarske vezane vloge					Skupaj	Tolarske omejene vloge	Skupaj		
		1-30 dni	31-90 dni	91-1 leto	Druge kratkoročne	Dolgoročne					
Stolpec	1	2	3	4	5	6	7=2+...+6	8	9=1+7+8	10	11=9+10
Koda											
	Skupaj vladni sektor										
1991 31. dec.	10.372	167	972	892	251	748	3.030	51	13.454	27	13.480
1992 31. dec.	14.542	10.889	8.887	1.608	1.244	1.736	24.364	115	39.021	64	39.085
1993 31. dec.	22.442	19.686	14.713	5.415	1.049	3.646	44.509	121	67.071	122	67.193
1994 31. dec.	31.084	25.136	21.713	7.443	170	4.875	59.337	418	90.839	170	91.009
1995 31. dec.	35.103	20.432	15.643	21.184	0	8.290	65.549	94	100.746	202	100.948
1996 31. dec.	34.410	16.290	23.514	12.862	0	12.344	65.010	260	99.679	50.871	150.550
1997 31. dec.	33.318	30.385	22.045	25.358	0	14.039	91.828	158	125.303	53.105	178.408
1998 31. dec.	37.127	41.721	33.121	29.942	0	24.349	129.133	135	166.396	45.512	211.908
1999 31. dec.	26.448	50.308	34.172	27.168	0	27.328	138.976	490	165.914	47.971	213.885
2000 31. dec.	25.749	22.075	26.812	26.168	0	32.892	107.948	527	134.224	41.157	175.381
2001 31. dec.	21.201	28.448	24.492	36.181	0	35.692	124.814	269	146.284	9.430	155.714
2002 28. feb.	23.053	28.587	23.430	40.534	0	38.671	131.222	274	154.550	10.206	164.756
31. mar.	20.809	22.947	23.641	41.220	0	40.778	128.586	289	149.685	10.266	159.951
30. apr.	20.024	37.435	21.995	43.257	0	41.998	144.686	292	165.002	9.569	174.571
31. maj	22.579	43.305	20.511	44.866	0	43.309	151.989	278	174.846	9.295	184.141
30. jun.	6.528	31.676	19.088	46.276	0	41.390	138.429	18	144.975	8.233	153.208
31. jul.	8.085	26.663	42.382	44.239	0	42.036	155.320	145	163.551	8.299	171.850
31. avg.	10.120	31.345	38.750	42.906	0	44.223	157.225	2	167.346	8.382	175.728
30. sep.	14.761	35.138	40.481	40.429	0	44.944	160.992	62	175.816	8.712	184.528
31. okt.	14.244	33.669	55.815	36.798	0	44.971	171.252	62	185.558	8.330	193.888
30. nov.	15.475	11.899	57.367	35.868	0	46.056	151.191	89	166.754	9.341	176.095
	Druge finančne organizacije										
1991 31. dec.	35	26	0	19	157	42	244	-	279	2.732	3.011
1992 31. dec.	133	107	0	2	1.318	79	1.505	-	1.638	4.363	6.000
1993 31. dec.	219	168	0	1	4.110	572	4.850	-	5.069	4.853	9.922
1994 31. dec.	658	716	11.372	644	159	1.852	14.743	-	15.401	1.637	17.037
1995 31. dec.	759	1.796	15.262	6.088	172	4.496	27.814	-	28.573	673	29.245
1996 31. dec.	1.496	1.905	23.122	10.215	13	10.184	45.440	-	46.936	364	47.300
1997 31. dec.	3.272	4.922	9.634	29.511	0	41.273	85.340	81	88.693	0	88.693
1998 31. dec.	4.082	5.124	7.749	38.520	0	68.536	119.929	149	124.160	0	124.160
1999 31. dec.	5.139	7.783	4.108	46.430	0	88.830	147.151	137	152.426	528	152.954
2000 31. dec.	6.596	12.131	5.432	47.129	0	98.152	162.845	157	169.598	2.427	172.024
2001 31. dec.	5.946	10.429	9.511	66.425	0	133.842	220.207	2.255	228.408	10.644	239.052
2002 28. feb.	6.973	10.913	9.721	68.421	0	137.797	226.852	2.570	236.395	11.731	248.126
31. mar.	7.353	11.149	6.264	67.778	0	142.113	227.303	2.802	237.458	16.004	253.462
30. apr.	5.624	19.884	19.496	67.299	0	144.730	251.409	490	257.523	11.880	269.404
31. maj	5.798	19.587	10.094	71.145	0	146.088	246.914	150	252.862	15.559	268.421
30. jun.	6.584	18.972	11.022	68.950	0	144.308	243.252	104	249.940	16.294	266.234
31. jul.	8.200	7.323	15.402	68.570	0	142.263	233.558	159	241.917	16.889	258.805
31. avg.	7.365	7.870	17.428	70.770	0	142.355	238.423	141	245.930	16.290	262.220
30. sep.	10.492	7.517	19.096	69.033	0	142.777	238.423	8	248.923	16.325	265.248
31. okt.	5.524	6.005	18.148	68.422	0	141.049	233.624	1	239.150	19.449	258.599
30. nov.	11.853	12.754	38.773	67.699	0	142.253	261.479	89	273.421	39.103	312.523

1.6. Obveznosti poslovnih bank do domačih nedenarnih sektorjev (nadaljevanje)

Mio tolarjev	Obveznosti									
	Tolarske vloge									Skupaj
	Tolarske vpogledne vloge	Tolarske hranilne vloge	Tolarske vezane vloge					Skupaj	Tolarske omejene vloge	
			1-30 dni	31-90 dni	91 dni-1 leto	Druge kratkoročne	Dolgoročne			
Stolpec	1	2	3	4	5	6	7	8=3+...+7	9	10=1+2+8+9
Koda										
					Skupaj					
1991 31. dec.	29.496	7.133	1.172	12.720	7.504	1.781	5.097	28.274	1.009	65.912
1992 31. dec.	53.844	20.382	15.306	32.641	18.245	6.604	11.485	84.280	1.241	159.747
1993 31. dec.	79.430	29.873	28.992	53.526	44.326	10.899	19.345	157.088	1.521	267.913
1994 31. dec.	115.894	41.893	45.879	109.992	82.784	408	38.358	277.421	4.263	439.472
1995 31. dec.	139.961	54.676	39.998	109.631	131.480	258	68.731	350.098	3.825	548.560
1996 31. dec.	163.327	65.159	43.433	166.437	133.857	13	106.869	450.608	3.122	682.216
1997 31. dec.	187.948	79.059	74.487	185.845	215.824	0	171.946	648.103	3.141	918.251
1998 31. dec.	233.202	99.660	105.398	215.258	262.107	0	247.046	829.809	4.204	1.166.875
1999 31. dec.	268.595	124.482	116.561	205.532	308.702	0	260.114	890.909	3.894	1.287.880
2000 31. dec.	295.818	147.961	92.103	221.779	368.558	0	288.343	970.783	5.132	1.419.694
2001 31. dec.	344.452	170.654	98.526	256.042	521.605	0	385.496	1.261.670	6.325	1.783.101
2002 28. feb.	326.580	173.550	103.174	260.236	563.059	0	404.327	1.330.796	6.917	1.837.843
31. mar.	336.242	174.778	100.004	257.491	566.800	0	420.013	1.344.309	8.302	1.863.630
30. apr.	340.860	177.155	121.833	275.410	562.383	0	426.594	1.386.220	6.088	1.910.323
31. maj	354.401	151.103	133.184	254.190	569.219	0	459.922	1.416.515	6.269	1.928.288
30. jun.	359.639	162.532	116.093	243.634	570.185	0	455.643	1.385.554	4.930	1.912.655
31. jul.	360.454	159.347	76.670	311.405	572.412	0	456.599	1.417.087	5.864	1.942.751
31. avg.	357.134	160.604	78.025	317.031	572.018	0	462.940	1.430.015	5.624	1.953.377
30. sep.	375.472	158.765	81.282	315.265	568.802	0	470.341	1.435.690	5.657	1.975.584
31. okt.	357.030	154.945	81.446	339.218	568.509	0	475.301	1.464.473	4.336	1.980.785
30. nov.	399.860	156.462	74.875	370.049	581.806	0	480.534	1.507.263	6.098	2.069.684
					Podjetja in drugi komitenti					
1991 31. dec.	13.730	-	938	3.943	5.364	1.372	4.022	15.639	956	30.325
1992 31. dec.	24.794	-	4.244	19.458	13.651	4.042	7.894	49.289	1.111	75.194
1993 31. dec.	36.041	-	9.104	30.990	33.017	5.740	11.574	90.425	1.349	127.815
1994 31. dec.	49.491	-	14.115	46.875	52.290	79	20.308	133.667	3.792	186.950
1995 31. dec.	58.836	-	12.543	46.785	70.020	87	38.014	167.448	3.672	229.957
1996 31. dec.	70.223	-	18.440	70.439	65.998	0	54.810	209.687	2.858	282.767
1997 31. dec.	86.218	-	29.629	65.938	84.241	0	72.685	252.493	2.879	341.590
1998 31. dec.	102.931	-	43.214	72.396	80.656	0	90.437	286.704	3.870	393.505
1999 31. dec.	109.544	-	39.744	65.311	97.452	0	75.931	278.438	3.169	391.151
2000 31. dec.	116.402	-	39.906	63.533	93.704	0	78.942	276.084	4.179	396.666
2001 31. dec.	129.948	-	38.838	65.765	119.610	0	90.676	314.890	3.708	448.545
2002 28. feb.	110.696	-	42.841	66.547	132.475	0	92.456	334.319	3.931	448.946
31. mar.	111.645	-	44.574	67.420	137.048	0	97.339	346.381	4.736	462.762
30. apr.	113.489	-	42.686	69.598	136.204	0	97.641	346.129	5.162	464.779
31. maj	118.295	-	48.452	68.314	132.148	0	95.889	344.803	5.691	468.789
30. jun.	116.003	-	43.351	64.192	133.185	0	91.892	332.620	4.594	453.217
31. jul.	121.183	-	20.405	96.280	137.794	0	89.622	344.101	4.932	470.216
31. avg.	114.719	-	16.401	104.942	138.727	0	91.487	351.557	5.181	471.457
30. sep.	122.244	-	16.140	100.961	138.140	0	94.351	349.592	5.412	477.248
31. okt.	115.004	-	19.415	103.431	135.093	0	98.391	356.330	4.076	475.410
30. nov.	122.657	-	26.844	110.077	141.759	0	97.972	376.652	5.824	505.132
					Prebivalstvo					
1991 31. dec.	5.359	7.133	41	7.805	1.229	-	286	9.360	2	21.854
1992 31. dec.	14.375	20.382	66	4.296	2.984	-	1.776	9.122	15	43.894
1993 31. dec.	20.728	29.873	34	7.822	5.894	-	3.554	17.305	52	67.957
1994 31. dec.	34.661	41.893	5.912	30.032	22.407	-	11.323	69.674	54	146.283
1995 31. dec.	45.263	54.676	5.227	31.942	34.188	-	17.930	89.287	59	189.285
1996 31. dec.	57.198	65.159	6.797	49.362	44.782	-	29.531	130.472	5	252.833
1997 31. dec.	65.141	79.059	9.551	88.228	76.714	-	43.950	218.442	23	362.665
1998 31. dec.	89.061	99.660	15.339	101.992	112.987	-	63.724	294.042	50	482.814
1999 31. dec.	127.463	124.482	18.725	101.941	137.652	-	68.026	326.345	99	578.389
2000 31. dec.	147.070	147.961	17.991	126.001	201.557	-	78.357	423.907	269	719.206
2001 31. dec.	187.357	170.654	20.812	156.274	299.388	-	125.285	601.759	94	959.864
2002 28. feb.	185.857	173.550	20.833	160.537	321.630	-	135.403	638.403	142	997.952
31. mar.	196.434	174.778	21.334	160.166	320.755	-	139.784	642.038	475	1.013.725
30. apr.	201.723	177.155	21.827	164.320	315.623	-	142.226	643.996	144	1.023.020
31. maj	207.729	151.103	21.841	155.271	321.061	-	174.635	672.809	151	1.031.791
30. jun.	230.524	162.532	22.094	149.332	321.774	-	178.052	671.253	214	1.064.522
31. jul.	222.985	159.347	22.279	157.341	321.809	-	182.678	684.107	628	1.067.068
31. avg.	224.929	160.604	22.410	155.911	319.615	-	184.875	682.810	300	1.068.643
30. sep.	227.975	158.765	22.487	154.726	321.200	-	188.269	686.683	174	1.073.597
31. okt.	222.257	154.945	22.357	161.824	328.196	-	190.890	703.267	197	1.080.667
30. nov.	249.877	156.462	23.378	163.832	336.479	-	194.253	717.942	96	1.124.377

1.6. Obveznosti poslovnih bank do domačih nedenarnih sektorjev (nadaljevanje)

Obveznosti							
Obveznosti v tuji valuti							Skupaj
Vpogledne vloge v tuji valuti	Hranilne vloge v tuji valuti	Vezane vloge v tuji valuti		Skupaj	Omejene vloge v tuji valuti itd.	Skupaj	
		Kratkoročne	Dolgoročne				
11	12	13	14	15=13+14	16	17=11+12+15+16	18=10+17
				Skupaj			
7.376	30.031	2.611	15.202	17.812	7.962	63.181	129.093
25.784	36.296	28.594	25.829	54.423	11.704	128.207	287.955
40.068	39.989	63.870	47.872	111.742	18.512	210.311	478.224
49.912	55.231	87.428	41.054	128.482	11.831	245.455	684.927
64.145	85.335	111.633	53.333	164.966	10.977	325.422	873.982
68.188	115.019	149.559	33.437	182.996	68.833	435.035	1.117.251
65.975	117.202	167.933	34.679	202.612	71.734	457.522	1.375.773
66.048	126.572	181.786	39.443	221.228	59.499	473.348	1.640.223
97.130	142.907	201.683	45.954	247.637	57.550	545.224	1.833.104
117.302	147.429	306.788	79.360	386.148	53.188	704.067	2.123.761
154.744	233.091	399.758	104.659	504.417	39.233	931.485	2.714.586
155.569	224.787	432.404	107.123	539.526	33.855	953.736	2.791.579
153.791	224.598	431.970	106.943	538.913	37.824	955.126	2.818.756
156.008	225.259	425.316	108.395	533.711	31.158	946.135	2.856.458
162.302	223.218	428.365	112.012	540.377	30.562	956.459	2.884.748
161.949	228.156	418.060	112.940	531.000	34.340	955.445	2.868.100
168.664	226.974	421.936	112.831	534.766	32.967	963.371	2.906.123
165.350	229.786	428.056	113.260	541.316	31.323	967.775	2.921.152
165.222	228.152	429.611	112.898	542.509	32.276	968.159	2.943.743
161.030	226.261	436.080	112.663	548.743	31.594	967.628	2.948.412
175.956	229.432	454.163	114.347	568.510	35.241	1.009.140	3.078.824
				Podjetja in drugi komitenti			
1.051	-	0	0	0	7.956	9.007	39.332
3.785	-	247	95	342	11.633	15.759	90.953
4.327	-	3.676	149	3.825	18.512	26.663	154.479
5.739	-	934	249	1.183	11.831	18.753	205.702
4.016	-	505	166	671	10.977	15.664	245.620
5.706	-	347	116	463	18.207	24.377	307.144
5.065	-	541	63	605	18.879	24.549	366.139
4.324	-	957	3	960	14.251	19.535	413.040
27.417	-	4.014	6	4.020	10.109	41.547	432.697
44.427	-	28.765	47	28.812	12.738	85.978	482.644
52.258	-	31.876	275	32.151	30.688	115.098	563.642
54.586	-	46.572	286	46.857	25.102	126.546	575.491
52.374	-	45.582	321	45.903	29.088	127.364	590.126
56.293	-	49.393	489	49.882	22.638	128.813	593.592
62.848	-	52.322	914	53.236	22.243	138.327	607.116
61.171	-	52.447	901	53.348	27.109	141.628	594.844
67.027	-	49.906	918	50.825	25.634	143.486	613.702
62.932	-	57.769	924	58.693	23.981	145.606	617.064
63.860	-	55.255	948	56.203	24.871	144.934	622.182
58.395	-	57.615	944	58.559	24.195	141.149	616.559
66.579	-	54.112	1.090	55.202	27.878	149.660	654.792
				Prebivalstvo			
6.298	30.031	2.611	12.470	15.081	6	51.416	73.271
21.935	36.296	28.347	21.372	49.719	72	108.022	151.916
35.619	39.989	60.195	42.869	103.064	-	178.673	246.630
44.002	55.231	86.494	39.168	125.662	-	224.895	371.178
59.927	85.335	111.127	52.494	163.622	-	308.884	498.169
62.248	115.019	149.200	32.957	182.158	-	359.424	612.257
60.673	117.202	167.378	34.615	201.994	-	379.869	742.533
61.476	126.572	180.813	39.440	220.252	-	408.301	891.114
68.659	142.907	197.665	45.947	243.612	-	455.179	1.033.568
71.315	147.429	277.641	78.120	355.761	-	574.506	1.293.712
100.360	233.091	367.034	95.829	462.863	-	796.314	1.756.178
98.704	224.787	385.244	96.520	481.764	-	805.254	1.803.206
98.674	224.598	381.677	96.543	478.220	-	801.492	1.815.217
97.783	225.259	374.990	97.841	472.831	-	795.872	1.818.892
97.275	223.218	374.498	98.288	472.786	-	793.279	1.825.070
98.381	228.156	363.969	98.786	462.754	-	789.291	1.853.813
98.958	226.974	370.100	98.666	468.766	-	794.697	1.861.765
99.763	229.786	369.661	98.286	467.947	-	797.497	1.866.140
99.493	228.152	372.685	97.858	470.543	-	798.188	1.871.785
98.015	226.261	376.805	97.619	474.424	-	798.700	1.879.367
102.555	229.432	382.070	96.979	479.049	-	811.036	1.935.413

1.7. Terjatve poslovnih bank do tujine

Mio tolarjev		Terjatve do tujine														
		Tolarske terjatve					Terjatve v tuji valuti									Skupaj
		Tolarske terjatve do bank			Tolarske terjatve do nedenarnih sektorjev	Skupaj	Terjatve do bank v tuji valuti				Skupaj	Vrednostni papirji v tuji valuti	Terjatve do nedenar. sektor. v tuji valuti	Druge terjatve v tuji valuti	Skupaj	
		Vloge	Kratkoročna posojila	Skupaj			Gotovina in vloge	Posojila		Skupaj						
								Kratkoročna	Dolgoročna							
	Stolpec	1	2	3=1+2	4	5=3+4	6	7	8	9=7+8	10=6+9	11	12	13	14=10+...+13	15=5+14
	Koda															
1994	31. dec.	12.591	227	12.818	25	12.843	156.597	16.981	9.391	26.372	182.970	13.539	29.965	51.732	278.206	291.049
1995	31. dec.	4	420	424	141	564	193.114	14.855	10.720	25.575	218.689	19.601	32.821	30.074	301.185	301.750
1996	31. dec.	0	150	150	106	256	252.458	16.910	12.221	29.132	281.590	20.218	31.969	31.141	364.918	365.174
1997	31. dec.	8.496	285	8.781	298	9.080	173.233	26.187	22.976	49.163	222.397	23.309	29.166	32.301	307.173	316.253
1998	31. dec.	0	441	441	497	939	177.168	25.216	24.220	49.437	226.604	31.520	30.814	32.969	321.908	322.847
1999	31. dec.	3.849	788	4.637	328	4.964	187.267	31.257	24.584	55.842	243.109	34.547	38.581	34.520	350.756	355.720
2000	31. dec.	15.673	414	16.087	1.260	17.347	258.896	39.362	27.481	66.843	325.739	47.380	35.418	37.001	445.538	462.885
2001	31. dec.	260.912	1.060	261.972	160	262.132	341.962	44.533	27.896	72.429	414.391	74.910	36.694	38.324	564.319	826.452
2000	31. jul.	14.388	694	15.082	201	15.282	225.292	30.676	26.875	57.551	282.843	38.040	38.465	36.166	395.514	410.797
	31. avg.	11.517	768	12.285	167	12.452	234.773	31.951	27.458	59.408	294.182	39.936	37.616	36.611	408.344	420.797
	30. sep.	12.454	413	12.867	177	13.044	242.294	36.577	27.565	64.143	306.437	40.579	37.802	36.504	421.323	434.367
	31. okt.	17.211	564	17.774	177	17.951	240.273	39.286	28.106	67.393	307.665	42.136	38.359	36.678	424.838	442.789
	30. nov.	15.985	520	16.505	153	16.657	288.297	37.938	28.027	65.964	354.261	47.387	38.512	36.855	477.015	493.672
	31. dec.	15.673	414	16.087	1.260	17.347	258.896	39.362	27.481	66.843	325.739	47.380	35.418	37.001	445.538	462.885
2001	31. jan.	20.347	299	20.647	1.219	21.866	270.567	36.768	27.448	64.217	334.784	54.170	36.507	37.268	462.728	484.594
	28. feb.	9.400	471	9.871	1.308	11.178	302.436	37.098	27.522	64.620	367.056	57.161	36.707	37.505	498.429	509.608
	31. mar.	20.080	339	20.419	189	20.609	304.768	37.616	28.204	65.820	370.588	54.959	37.945	37.666	501.157	521.766
	30. apr.	34.062	583	34.645	172	34.817	294.672	37.984	28.090	66.074	360.746	57.856	37.815	37.789	494.206	529.023
	31.maj	51.553	533	52.086	178	52.264	302.934	38.402	28.991	67.393	370.327	61.321	37.895	37.935	507.478	559.742
	30. jun.	63.688	567	64.255	149	64.404	283.627	39.647	28.657	68.303	351.930	63.557	38.519	38.054	492.061	556.464
	31. jul.	65.791	995	66.785	204	66.989	278.162	37.591	29.882	67.473	345.635	61.745	39.042	38.263	484.685	551.674
	31. avg.	86.643	876	87.519	178	87.697	269.057	37.150	28.837	65.987	335.045	63.613	38.351	38.351	475.360	563.057
	30. sep.	116.379	668	117.047	153	117.200	247.361	36.695	28.869	65.565	312.926	64.900	38.435	38.445	454.706	571.906
	31. okt.	148.895	523	149.418	172	149.590	253.666	37.404	30.007	67.410	321.076	65.920	38.746	38.530	464.273	613.863
	30. nov.	188.440	582	189.022	104	189.127	312.599	36.850	30.361	67.210	379.810	72.461	38.892	38.653	529.816	718.942
	31. dec.	260.912	1.060	261.972	160	262.132	341.962	44.533	27.896	72.429	414.391	74.910	36.694	38.324	564.319	826.452
2002	31. jan.	255.376	5.307	260.683	105	260.788	334.246	41.110	32.467	73.577	407.823	71.341	38.950	38.533	556.647	817.435
	28. feb.	274.329	6.568	280.897	70	280.967	297.645	43.666	30.732	74.398	372.043	70.733	41.917	38.698	523.391	804.358
	31. mar.	285.195	2.001	287.196	127	287.323	279.319	43.753	31.137	74.890	354.208	71.782	43.028	38.857	507.875	795.199
	30. apr.	316.872	642	317.513	72	317.585	264.335	42.858	31.178	74.036	338.371	73.521	44.416	38.968	495.276	812.862
	31.maj	335.366	3.296	338.662	78	338.740	256.386	39.126	24.183	63.309	319.695	73.749	45.438	39.111	477.993	816.733
	30. jun.	343.516	2.545	346.061	48	346.109	231.430	45.630	23.637	69.267	300.696	68.820	43.409	39.191	452.117	798.226
	31. jul.	326.176	3.900	330.076	30	330.106	224.399	44.162	25.060	69.221	293.620	67.186	47.845	39.328	447.978	778.085
	31. avg.	340.721	2.067	342.788	26	342.814	239.736	42.480	25.055	67.535	307.271	63.440	48.080	39.443	458.234	801.048
	30. sep.	349.434	2.209	351.642	34	351.676	226.445	43.781	25.773	69.554	295.999	57.496	51.915	39.543	444.952	796.629
	31. okt.	372.251	1.648	373.899	60	373.959	242.566	27.323	25.189	52.512	295.077	57.956	53.309	39.685	446.027	819.986
	30. nov.	541.741	3.860	545.601	22	545.623	260.516	30.824	25.449	56.273	316.788	57.355	61.601	39.788	475.532	1.021.156

1.8. Obveznosti poslovnih bank do tujine

Mio tolarjev		Obveznosti do tujine										
		Tolarske obveznosti			Obveznosti v tuji valuti							Skupaj
					Obveznosti do bank v tuji valuti					Obveznosti do nedenarnih sektorjev v tuji valuti	Skupaj	
		Vloge in posojila bank v tolarjih	Tolarske obveznosti do nedenarnih sektorjev	Skupaj	Vloge	Posojila		Skupaj	Skupaj			
						Kratkoročna	Dolgoročna					
	Stolpec	1	2	3=1+2	4	5	6	7=5+6	8=4+7	9	10=8+9	11=3+10
	Koda											
1994	31. dec.	54	2.032	2.086	6.170	4.664	117.725	122.389	128.558	28.508	157.066	159.153
1995	31. dec.	216	1.759	1.975	2.434	4.288	139.972	144.259	146.693	38.201	184.894	186.869
1996	31. dec.	958	2.918	3.876	17.557	3.127	134.593	137.721	155.277	47.205	202.483	206.358
1997	31. dec.	401	3.762	4.162	18.914	1.572	129.230	130.801	149.716	52.416	202.132	206.294
1998	31. dec.	386	4.240	4.626	27.773	1.573	129.285	130.857	158.631	51.716	210.347	214.973
1999	31. dec.	3.698	6.538	10.236	36.525	4.606	183.704	188.310	224.835	48.292	273.126	283.362
2000	31. dec.	20.619	7.194	27.813	35.668	4.189	250.178	254.367	290.035	57.967	348.003	375.816
2001	31. dec.	42.399	15.546	57.945	43.573	6.176	280.066	286.242	329.815	74.373	404.188	462.133
2000	31. jul.	14.942	6.739	21.682	21.619	853	210.189	211.042	232.661	51.749	284.410	306.092
	31. avg.	14.584	7.029	21.613	20.473	849	210.902	211.751	232.224	54.728	286.952	308.565
	30. sep.	19.353	6.796	26.149	21.407	840	212.404	213.244	234.651	56.158	290.808	316.957
	31. okt.	24.453	6.852	31.305	18.002	806	214.063	214.869	232.871	57.212	290.083	321.389
	30. nov.	20.494	7.159	27.653	18.812	924	250.933	251.857	270.669	58.537	329.206	356.859
	31. dec.	20.619	7.194	27.813	35.668	4.189	250.178	254.367	290.035	57.967	348.003	375.816
2001	31. jan.	24.373	7.165	31.538	19.163	1.129	249.383	250.512	269.675	58.450	328.125	359.662
	28. feb.	25.619	7.031	32.650	23.231	1.121	250.880	252.001	275.232	58.437	333.669	366.318
	31. mar.	25.875	7.007	32.882	41.073	939	249.467	250.407	291.480	62.620	354.100	386.982
	30. apr.	34.556	7.166	41.722	30.622	746	254.812	255.558	286.180	62.055	348.235	389.957
	31.maj	32.443	7.070	39.513	22.073	1.376	262.355	263.730	285.803	64.592	350.396	389.909
	30. jun.	34.529	7.814	42.343	23.637	739	256.875	257.615	281.252	65.843	347.095	389.438
	31. jul.	38.992	7.708	46.701	25.266	736	261.005	261.741	287.007	65.263	352.270	398.971
	31. avg.	38.400	7.316	45.716	24.690	738	257.424	258.163	282.853	65.523	348.376	394.092
	30. sep.	36.299	8.435	44.734	26.345	740	256.495	257.235	283.580	66.041	349.621	394.355
	31. okt.	38.915	7.965	46.881	27.067	1.658	266.649	268.308	295.375	70.143	365.518	412.398
	30. nov.	39.114	10.238	49.353	27.313	1.455	278.098	279.554	306.866	71.043	377.909	427.262
	31. dec.	42.399	15.546	57.945	43.573	6.176	280.066	286.242	329.815	74.373	404.188	462.133
2002	31. jan.	41.829	10.277	52.106	29.281	1.537	280.179	281.716	310.997	74.137	385.134	437.239
	28. feb.	71.654	8.996	80.650	41.349	1.747	282.417	284.164	325.513	74.224	399.737	480.387
	31. mar.	45.003	9.755	54.758	44.390	1.359	284.817	286.176	330.566	74.093	404.659	459.417
	30. apr.	46.286	8.719	55.005	53.979	1.571	283.161	284.731	338.711	72.143	410.854	465.859
	31.maj	48.835	9.376	58.210	51.048	2.326	285.699	288.025	339.073	69.256	408.330	466.540
	30. jun.	65.018	10.243	75.261	51.817	8.765	294.025	302.790	354.607	69.596	424.202	499.464
	31. jul.	55.621	9.927	65.549	51.445	4.312	314.347	318.659	370.104	70.616	440.720	506.269
	31. avg.	54.123	9.804	63.927	53.263	4.286	317.982	322.268	375.531	72.581	448.111	512.038
	30. sep.	53.025	8.719	61.744	52.688	4.568	318.266	322.834	375.521	71.410	446.932	508.675
	31. okt.	67.622	8.942	76.564	53.992	10.241	325.112	335.353	389.345	71.450	460.795	537.359
	30. nov.	71.538	9.442	80.980	57.040	6.315	350.764	357.080	414.120	72.475	486.594	567.574

1.9. Desetdnevna bilanca Banke Slovenije *

Mio tolarjev	Aktiva												
	Mednarodne denarne rezerve						Ostale terjatve do tujine (neto)	Posojila bankam					Skupaj
	Zlato	Rezervna pozicija pri MDR	SDR	Tuja gotovina in vloge v tujini	Tuji vrednostni papirji	Skupaj		Likvidnostna	Lombardna	Reodkup	Ostalo	Skupaj	
Stolpec	1	2	3	4	5	6=1+...+5	7	8	9	10	11	12=8+...+11	13
Koda													
31.12.1998	15	10.544	38	254.089	321.861	586.548	7.384	0	0	3.454	455	3.909	597.840
31.12.1999	18	21.174	316	171.077	430.803	623.388	10.114	2.065	859	18.550	501	21.975	655.477
31.12.2000	20	18.719	838	224.289	482.847	726.713	13.107	0	0	6.299	486	6.785	746.604
28.02.2001	20	18.007	954	243.544	483.153	745.677	14.765	0	0	8.586	450	9.036	769.478
10.03.2001	20	18.904	954	236.585	492.587	749.049	14.765	0	500	5.523	467	6.490	770.304
20.03.2001	20	18.904	954	234.291	491.857	746.026	14.740	0	0	4.264	542	4.806	765.572
31.03.2001	20	19.447	981	245.605	491.765	757.819	15.372	0	3.806	5.551	476	9.833	783.024
10.04.2001	20	19.447	981	257.034	484.224	761.707	15.360	0	0	4.856	450	5.306	782.373
20.04.2001	20	19.447	981	331.292	516.395	868.135	15.346	0	0	4.609	459	5.068	888.549
30.04.2001	20	19.246	971	337.568	516.321	874.126	15.142	5.200	0	6.917	454	12.572	901.839
10.05.2001	20	19.246	971	352.455	515.564	888.256	11.748	0	0	4.296	452	4.747	904.751
20.05.2001	20	18.808	1.060	344.294	524.906	889.089	15.002	2.000	0	4.296	479	6.775	910.867
31.05.2001	20	20.671	1.104	308.873	568.501	899.170	15.959	0	0	4.303	477	4.780	919.909
10.06.2001	20	20.671	1.104	291.900	594.713	908.408	15.957	0	0	4.311	478	4.789	929.155
20.06.2001	16.929	20.671	1.104	291.852	594.647	925.204	18.901	0	0	4.318	471	4.789	948.895
30.06.2001	16.847	20.779	1.110	328.730	561.401	928.866	19.108	8.000	763	5.401	462	14.626	962.601
10.07.2001	16.847	20.779	1.110	355.292	538.525	932.553	19.099	0	0	3.783	470	4.253	955.906
20.07.2001	16.847	21.694	1.110	366.007	542.921	948.578	19.091	0	0	3.248	478	3.726	971.395
31.07.2001	16.133	20.156	1.092	328.111	583.357	948.849	18.536	0	0	3.248	470	3.717	971.103
10.08.2001	16.133	20.156	1.182	236.014	590.902	864.388	18.718	0	1.100	2.385	494	3.979	887.085
20.08.2001	16.133	20.156	1.182	252.769	581.412	871.653	18.684	0	0	2.088	490	2.578	892.914
31.08.2001	16.002	19.926	1.169	283.827	571.338	892.261	18.194	0	0	2.088	495	2.583	913.038
10.09.2001	16.002	19.926	1.169	301.368	573.870	912.334	18.015	0	0	2.092	486	2.578	932.927
20.09.2001	16.002	19.926	1.169	303.997	576.109	917.202	17.853	0	0	1.549	500	2.049	937.104
30.09.2001	17.071	19.814	1.162	318.203	573.459	929.710	17.292	4.000	0	1.549	491	6.040	953.041
10.10.2001	17.072	19.814	1.162	320.029	576.229	934.307	18.049	0	0	1.331	479	1.810	954.165
20.10.2001	17.072	19.814	1.162	335.193	577.305	950.546	17.920	0	0	546	462	1.009	969.475
31.10.2001	16.453	19.909	1.168	345.785	590.219	973.533	16.991	0	0	546	464	1.010	991.534
10.11.2001	16.453	19.909	1.292	329.854	591.481	958.989	18.182	0	0	0	471	471	977.642
20.11.2001	16.453	19.909	1.242	350.533	587.326	975.462	17.849	0	0	0	476	476	993.787
30.11.2001	16.614	20.200	1.257	388.888	585.440	1.012.399	18.438	0	0	0	463	463	1.031.300
10.12.2001	16.614	20.150	1.257	415.456	585.738	1.039.215	18.471	0	0	0	470	470	1.058.157
20.12.2001	16.614	20.150	1.257	434.129	586.315	1.058.465	18.639	0	0	0	477	477	1.077.581
31.12.2001	16.869	20.217	1.261	476.752	588.344	1.103.444	18.826	0	0	0	475	475	1.122.745
10.01.2002	16.869	20.217	1.261	458.990	591.778	1.089.116	19.679	0	0	0	474	474	1.109.268
20.01.2002	16.869	20.217	1.261	461.790	591.283	1.091.421	19.706	0	0	0	481	481	1.111.608
31.01.2002	17.638	20.482	1.278	456.632	619.736	1.115.766	20.262	0	1.002	0	420	1.421	1.137.449
10.02.2002	17.638	25.444	1.374	448.440	633.021	1.125.918	21.610	0	0	1.609	409	2.018	1.149.545
20.02.2002	17.638	25.444	1.335	439.667	670.259	1.154.343	20.705	0	0	3.335	333	3.668	1.178.716
28.02.2002	18.628	25.694	1.341	485.895	651.622	1.183.180	20.630	0	0	0	330	330	1.204.140
10.03.2002	18.628	25.694	1.341	481.865	651.099	1.178.626	20.360	0	0	0	331	331	1.199.318
20.03.2002	18.628	25.694	1.341	453.574	670.680	1.169.916	20.863	0	0	0	331	331	1.191.110
31.03.2002	18.847	25.713	1.342	456.065	679.922	1.181.888	19.553	0	1.920	0	257	2.177	1.203.618
10.04.2002	18.836	25.713	1.342	480.777	657.321	1.183.989	20.306	0	0	0	235	235	1.204.531
20.04.2002	18.836	26.825	1.342	506.917	647.494	1.201.415	20.254	0	0	0	216	216	1.221.885
30.04.2002	18.629	26.232	1.319	487.341	674.652	1.208.174	19.786	0	0	1.681	187	1.868	1.229.827
10.05.2002	18.629	26.233	1.319	474.159	674.131	1.194.471	19.664	0	0	0	208	208	1.214.344
20.05.2002	18.629	26.233	1.400	467.456	684.038	1.197.756	19.643	0	0	0	180	180	1.217.579
31.05.2002	19.116	25.861	1.380	517.227	646.222	1.209.806	19.151	0	0	0	100	100	1.229.056
10.06.2002	19.116	25.861	1.380	506.171	652.797	1.205.325	19.219	0	0	0	108	108	1.224.652
20.06.2002	19.116	25.861	1.380	519.628	637.685	1.203.669	19.835	0	0	0	98	98	1.223.601
30.06.2002	17.555	25.103	1.339	554.685	640.573	1.239.255	18.917	0	0	2.255	99	2.354	1.260.526
10.07.2002	17.555	29.994	1.339	528.819	645.520	1.223.228	18.919	0	0	0	119	119	1.242.267
20.07.2002	17.555	30.012	1.339	512.319	646.107	1.207.332	18.920	0	0	904	123	1.027	1.227.278
31.07.2002	17.089	30.703	1.362	548.219	647.525	1.244.898	19.259	0	0	0	142	142	1.264.299
10.08.2002	17.089	30.062	1.366	513.577	670.244	1.232.338	19.287	0	635	0	148	783	1.252.408
20.08.2002	17.089	30.070	1.470	542.999	657.380	1.249.007	19.287	0	0	0	136	136	1.268.431
31.08.2002	17.557	28.992	1.469	549.221	662.956	1.260.194	19.288	0	981	0	154	1.135	1.280.617
10.09.2002	17.553	28.751	1.469	664.230	661.650	1.373.654	19.264	0	0	0	143	143	1.393.061
20.09.2002	17.553	28.751	1.469	652.786	663.517	1.364.076	19.264	0	4.184	0	160	4.344	1.387.684
30.09.2002	17.570	28.858	1.479	635.495	703.539	1.386.941	19.444	0	3.422	0	116	3.538	1.409.923
10.10.2002	17.570	28.863	1.479	648.055	698.609	1.394.575	19.445	0	0	0	101	101	1.414.121
20.10.2002	17.570	28.863	1.479	689.072	667.639	1.404.623	19.445	0	0	0	93	93	1.424.160
31.10.2002	17.931	28.777	1.474	662.878	697.448	1.408.510	19.446	0	0	1.370	91	1.460	1.429.416
10.11.2002	17.931	29.153	1.615	692.797	700.801	1.442.298	19.432	0	0	342	111	454	1.462.183
20.11.2002	17.931	28.118	1.580	662.063	717.036	1.426.729	19.432	0	0	0	116	116	1.446.277
30.11.2002	17.922	27.578	1.572	808.976	719.038	1.575.085	19.308	0	0	0	241	241	1.594.634
10.12.2002	17.922	27.578	1.572	657.605	847.427	1.552.104	19.324	0	0	0	109	109	1.571.538
20.12.2002	17.922	28.391	1.572	581.843	935.181	1.564.909	19.325	0	0	1.147	116	1.263	1.585.496
31.12.2002	18.403	26.679	1.543	577.977	936.926	1.561.527	18.725	0	0	1.148	139	1.287	1.581.539

Mio tolarjev	Pasiva												
	Primarni denar					Domače obveznosti v tuji valuti				Vezane vloge države	Blagajniški zapisi v tolarjih	Neto ostala pasiva	Skupaj
	Bankovci v obtoku	Poravnalni računi bank	Depozit čez noč	Drugi depoziti pri BS	Skupaj	Blagajniški zapisi v tuji valuti	Vloge države v tuji valuti	Drugo	Skupaj				
Stolpec	1	2	3	4	5=1+2+3+4	6	7	8	9=6+7+8	10	11	12	13
Koda													
31.12.1998	104.667	62.863	-	4.232	171.763	282.379	16.177	0	298.556	0	80.103	47.418	597.840
31.12.1999	142.489	61.253	-	4.464	208.205	310.388	23.946	0	334.334	0	27.371	85.568	655.477
31.12.2000	139.644	66.801	-	5.760	212.205	358.324	35.664	0	393.988	0	6.946	133.465	746.604
28.02.2001	125.232	70.791	-	6.551	202.574	370.303	45.852	0	416.155	0	7.837	142.912	769.478
10.03.2001	125.735	67.798	-	6.550	200.082	373.695	45.711	0	419.407	0	8.797	142.018	770.304
20.03.2001	123.225	67.824	-	7.457	198.507	375.015	35.627	0	410.642	0	13.623	142.800	765.572
31.03.2001	129.286	72.923	-	6.428	208.637	378.087	30.438	0	408.525	0	13.662	152.200	783.024
10.04.2001	125.212	66.706	-	6.598	198.516	383.502	31.000	0	414.501	0	18.612	150.744	782.373
20.04.2001	127.565	69.436	-	7.562	204.563	385.133	125.898	0	511.031	0	22.989	149.966	888.549
30.04.2001	135.288	76.800	-	6.926	219.013	386.324	125.526	0	511.850	0	20.406	150.570	901.839
10.05.2001	127.589	65.597	-	6.902	200.088	389.110	124.719	0	513.829	1.984	39.207	149.643	904.751
20.05.2001	130.387	61.192	-	7.127	198.706	389.641	124.445	0	514.086	4.008	45.075	148.991	910.867
31.05.2001	131.142	69.166	-	6.398	206.706	393.029	118.160	0	511.188	8.037	34.516	159.462	919.909
10.06.2001	132.228	66.964	-	6.471	205.663	396.506	117.341	2.766	516.613	9.049	38.567	159.263	929.155
20.06.2001	129.479	72.075	-	7.529	209.084	396.712	110.094	0	506.805	10.041	38.840	184.125	948.895
30.06.2001	142.250	69.156	-	7.354	218.760	399.357	110.089	0	509.447	13.812	36.185	184.397	962.601
10.07.2001	135.929	73.777	3.140	7.065	219.910	409.012	93.838	0	502.850	6.814	41.007	185.324	955.906
20.07.2001	135.925	64.257	20	7.700	207.902	414.009	109.023	0	523.032	3.727	49.437	187.298	971.395
31.07.2001	135.562	70.735	130	7.133	213.559	417.304	108.437	0	525.741	15.916	33.129	182.758	971.103
10.08.2001	133.171	62.680	235	7.035	203.120	421.591	26.706	0	448.297	10	50.881	184.776	887.085
20.08.2001	130.557	73.428	2.890	8.271	215.146	422.536	26.607	0	449.143	1.611	44.510	182.505	892.914
31.08.2001	135.223	64.419	1.910	7.212	208.763	428.374	24.785	0	453.159	15.937	52.895	182.284	913.038
10.09.2001	131.511	81.477	6.360	7.466	226.814	432.133	25.310	0	457.443	7.438	59.271	181.962	932.927
20.09.2001	132.886	67.627	1.095	8.419	210.027	433.369	24.766	0	458.136	829	84.957	183.155	937.104
30.09.2001	139.743	72.474	3.550	6.450	222.217	438.381	24.363	0	462.744	2.400	78.627	187.053	953.041
10.10.2001	135.111	76.991	2.300	6.583	220.985	439.336	25.117	0	464.453	83	82.117	186.528	954.165
20.10.2001	137.962	64.994	150	7.300	210.406	439.070	25.035	0	464.104	4.808	103.718	186.438	969.475
31.10.2001	144.031	76.164	2.790	7.583	230.568	442.538	25.090	0	467.628	19.850	80.229	193.258	991.534
10.11.2001	140.533	61.887	100	7.899	210.419	444.720	24.807	0	469.527	9.621	95.069	193.004	977.642
20.11.2001	139.597	74.510	11.390	10.863	236.359	444.635	24.553	0	469.188	4	95.435	192.802	993.787
30.11.2001	146.789	77.154	2.120	9.590	235.652	447.770	25.280	0	473.050	18.257	111.780	192.561	1.031.300
10.12.2001	146.101	76.621	3.300	9.778	235.800	451.582	25.081	15.354	492.017	61	137.508	192.771	1.058.157
20.12.2001	154.802	66.594	9.430	16.841	247.667	453.233	34.890	17	488.140	70	145.052	196.652	1.077.581
31.12.2001	165.777	78.594	35.372	12.530	292.273	458.777	31.185	0	489.962	19.896	125.912	194.701	1.122.745
10.01.2002	153.870	78.340	541	11.527	244.278	463.340	30.196	0	493.537	21	174.301	197.131	1.109.268
20.01.2002	151.891	65.081	1.270	10.348	228.590	465.704	29.647	0	495.352	4.021	189.539	194.106	1.111.608
31.01.2002	150.634	66.644	60	9.379	226.717	472.914	28.696	0	501.610	16.020	191.550	201.552	1.137.449
10.02.2002	151.251	80.642	1.030	8.973	241.896	475.127	28.607	0	503.734	7.999	194.207	201.711	1.149.546
20.02.2002	145.136	76.259	562	11.256	233.214	508.511	27.506	0	536.017	6.498	201.589	201.399	1.178.716
28.02.2002	150.918	89.849	31.793	9.481	282.041	511.674	36.345	0	548.020	10.527	158.004	205.549	1.204.140
10.03.2002	151.315	84.765	7.087	9.627	252.794	511.825	36.301	0	548.126	6.938	185.232	206.227	1.199.318
20.03.2002	148.304	66.571	2.471	10.786	228.132	511.227	27.429	0	538.656	18.948	193.379	211.995	1.191.110
31.03.2002	157.963	70.116	766	9.213	238.058	512.423	28.001	0	540.424	19.947	198.886	206.302	1.203.618
10.04.2002	149.154	75.679	311	8.673	233.817	513.471	27.986	0	541.457	4.934	210.505	213.818	1.204.531
20.04.2002	151.814	76.208	11.290	10.457	249.769	515.326	27.947	0	543.273	9.000	211.879	207.964	1.221.885
30.04.2002	158.192	96.825	9.775	9.320	274.112	514.002	27.394	0	541.396	19.909	187.179	207.231	1.229.827
10.05.2002	153.839	81.721	400	9.203	245.163	513.832	27.219	0	541.052	10.882	210.829	206.419	1.214.344
20.05.2002	152.753	70.306	5.250	11.628	239.937	513.855	27.153	0	541.008	16.451	214.361	205.822	1.217.579
31.05.2002	157.245	82.284	0	8.824	248.353	515.729	26.650	0	542.379	17.897	215.163	205.264	1.229.056
10.06.2002	154.812	81.943	4.070	8.985	249.811	517.318	26.262	768	544.348	2.405	222.353	205.736	1.224.652
20.06.2002	154.211	71.500	400	12.641	238.753	520.290	26.107	4	546.401	18.008	211.854	208.586	1.223.601
30.06.2002	166.569	100.520	17.650	13.986	298.725	545.001	25.235	0	570.236	5.000	184.386	202.178	1.260.526
10.07.2002	161.125	81.265	5.180	13.518	261.088	551.665	26.254	0	577.920	5.000	197.157	201.102	1.242.267
20.07.2002	161.636	72.165	13.180	7.438	254.419	552.695	26.540	0	579.234	17.990	175.634	200.002	1.227.278
31.07.2002	160.043	90.393	4.500	7.381	262.317	561.908	27.230	0	589.138	19.879	189.043	203.922	1.264.299
10.08.2002	157.920	72.401	30	6.611	236.963	564.412	27.337	0	591.749	19.882	199.713	204.102	1.252.408
20.08.2002	154.128	79.403	8.150	9.614	251.296	561.245	27.653	0	588.899	19.879	203.824	204.533	1.268.431
31.08.2002	161.155	87.528	2.547	6.818	258.048	560.103	27.644	0	587.748	19.878	206.032	208.911	1.280.617
10.09.2002	157.171	81.160	595	5.294	244.221	564.641	141.372	0	706.013	19.879	214.610	208.338	1.393.061
20.09.2002	159.405	76.752	0	5.284	241.442	561.961	140.872	0	702.833	19.883	216.146	207.380	1.387.684
30.09.2002	161.589	86.946	1.280	5.566	255.381	563.330	141.146	0	704.475	19.873	215.125	215.069	1.409.923
10.10.2002	158.261	83.223	1.075	5.047	247.605	563.325	140.307	0	703.632	19.867	231.701	211.317	1.414.121
20.10.2002	159.395	84.841	2.799	4.639	251.673	563.279	140.149	0	703.428	19.869	236.923	212.267	1.424.160
31.10.2002	165.971	80.657	75	5.324	252.027	562.990	27.335	0	590.325	133.461	236.137	217.465	1.429.416
10.11.2002	160.040	93.056	59	4.773	257.928	562.844	28.008	0	590.852	133.471	262.920	217.012	1.462.183
20.11.2002	155.020	75.847	7.049	5.840	243.756	563.009	27.989	0	590.998	130.573	265.705	215.246	1.446.277
30.11.2002	162.487	96.470	55.945	6.193	321.095	560.758	28.645	0	589.403	130.600	334.570	218.966	1.594.634
10.12.2002	159.177	85.555	1.619	5.348	251.699	571.026	28.212	743	599.981	130.611	373.434	215.814	1.571.538
20.12.2002	167.859	75.719	19.285	6.380	269.243	552.452	30.693	6	583.151	130.601	383.745	218.756	1.585.496
31.12.2002	172.055	82.437	18.360	6.821	279.673	551.131	30.011	0	581.142	130.276	375.636	214.813	1.581.539

2.1. Obrestne mere Banke Slovenije

		Eskontna mera	Lombardna mera	Obrestna mera obvezne rezerve	Zakonska zamudna obrestna mera	Repo			Depozit čez noč	Likvidnostno posojilo - izhod v sili
						7-dnevni	28-dnevni	60-dnevni		
		n	n	n	n	n	n	n	n	n
	Stolpec	1	2	3	4	5	6	7	8	9
	Koda									
1993		20,33	21,33	1,00	55,31	-	-	-	-	-
1994		16,00	17,00	1,00	48,53	-	...	-	-	-
1995		11,50	12,50	1,00	32,21	-	...	-	-	...
1996		10,00	11,00	1,00	27,76	-	14,34	-	-	27,76
1997		10,00	11,00	1,00	26,84	-	13,38	-	-	26,84
1998		10,00	11,00	1,00	26,55	-	10,64	-	-	26,55
1999		8,00	9,00	1,00	20,68	-	8,61	-	-	20,68
2000		8,67	9,67	1,00	24,65	9,56	8,84	10,62	-	24,65
2001		10,75	11,75	1,00	27,99	11,02	-	11,27	4,92	27,99
2002		9,75	10,96	1,00	21,16	9,61	-	-	4,00	21,25
2001	jun.	11,00	12,00	1,00	29,98	11,03	-	11,16	-	29,98
	jul.	11,00	12,00	1,00	29,64	-	-	11,03	5,50	29,64
	avg.	11,00	12,00	1,00	28,36	-	-	11,13	5,50	28,36
	sep.	11,00	12,00	1,00	28,66	-	-	11,03	5,50	28,66
	okt.	11,00	12,00	1,00	27,10	-	-	-	4,50	27,10
	nov.	11,00	12,00	1,00	27,35	-	-	-	4,50	27,35
	dec.	11,00	12,00	1,00	27,10	-	-	-	4,00	27,10
2002	jan.	9,00	11,00	1,00	20,80	-	-	-	4,00	20,80
	feb.	9,00	11,00	1,00	21,61	9,54	-	-	4,00	21,61
	mar.	9,00	11,00	1,00	22,06	-	-	-	4,00	22,06
	apr.	10,00	11,00	1,00	21,05	9,61	-	-	4,00	21,05
	maj	10,00	11,00	1,00	22,06	-	-	-	4,00	22,06
	jun.	10,00	11,00	1,00	21,05	10,42	-	-	4,00	21,05
	jul.	10,00	11,00	1,00	20,80	9,50	-	-	4,00	20,80
	avg.	10,00	11,00	1,00	20,80	-		-	4,00	20,80
	sep.	10,00	11,00	1,00	21,05	-	-	-	4,00	21,05
	okt.	10,00	11,00	1,00	20,80	9,67	-	-	4,00	-
	nov.	10,00	11,00	1,00	21,05	9,50	-	-	4,00	-
	dec.	10,00	10,50	1,00	20,80	9,01	-	-	4,00	-

2.2. Obrestne mere na denarnem trgu in revalorizacijske stopnje

		Medbančni denarni trg				Revalorizacijske stopnje					
		Čez noč (SIONIA)	Do 30 dni			Temeljna obrestna mera TOM		Devizna klavzula			
			Med dnevom	Večerni trg	Skupaj			EUR		USD	
		n	n	n	n	mesečno	letna raven	mesečno	letna raven	mesečno	letna raven
	Stolpec	1	2	3	4	5	6	7	8	9	10
	Koda										
1993		-	39,5	38,5	39,1	1,7	22,38	1,9	24,9	2,5	33,6
1994		-	29,2	28,6	29,1	1,4	18,73	0,6	6,9	-0,3	-4,1
1995		-	12,3	12,0	12,2	0,7	8,19	0,6	7,6	0,0	-0,4
1996		-	14,0	13,8	14,0	0,8	9,70	0,3	3,5	1,0	12,3
1997		-	9,7	9,6	9,7	0,7	8,84	0,3	3,7	1,5	19,6
1998		-	7,5	7,4	7,5	0,7	8,51	0,2	2,1	-0,4	-4,7
1999		-	6,9	6,8	6,9	0,5	6,27	0,4	4,7	1,7	22,1
2000		-	7,0	6,8	7,0	0,7	9,06	0,6	7,2	1,3	15,6
2001		-	6,9	6,7	6,9	0,7	8,62	0,4	4,7	0,9	10,4
2002		4,8	...	...	4,9	0,6	7,66	0,3	4,0	-1,0	-11,9
2001	jun.	-	7,7	7,9	7,7	0,8	10,18	0,3	4,3	1,2	15,8
	jul.	-	7,5	7,5	7,5	0,8	9,84	0,4	4,7	-2,6	-26,9
	avg.	-	6,8	6,6	6,8	0,7	8,56	0,4	4,7	-3,4	-33,4
	sep.	-	6,7	6,1	6,7	0,7	8,86	0,3	3,1	-0,6	-7,3
	okt.	-	6,5	6,1	6,5	0,6	7,30	0,2	2,6	1,3	16,8
	nov.	-	5,9	5,3	5,9	0,6	7,55	0,3	3,4	2,2	29,9
	dec.	-	4,7	5,0	4,7	0,6	7,30	0,3	3,8	1,2	14,7
2002	jan.	-	4,5	4,4	4,5	0,6	7,30	0,5	6,3	2,4	32,5
	feb.	-	4,7	4,8	4,7	0,6	8,11	0,4	4,8	0,4	5,9
	mar.	-	-	-	4,6	0,7	8,56	0,4	4,4	-0,3	-4,0
	apr.	-	-	-	4,7	0,6	7,55	0,3	3,8	-3,3	-33,4
	maj	-	-	-	4,7	0,7	8,56	0,3	4,1	-3,2	-31,5
	jun.	-	-	-	5,7	0,6	7,55	0,3	3,7	-5,8	-51,9
	jul.	-	-	-	5,1	0,6	7,30	0,3	3,8	1,8	22,9
	avg.	-	-		5,1	0,6	7,30	0,3	3,6	0,1	0,8
	sep.	-	-	-	5,1	0,6	7,55	0,3	3,3	1,1	13,6
	okt.	5,1	-	-	5,2	0,6	7,30	0,3	3,6	-0,2	-2,5
	nov.	4,9	-	-	5,1	0,6	7,55	0,3	3,5	-0,7	-8,5
	dec.	4,5	-	-	4,7	0,6	7,30	0,3	3,2	-4,4	-41,2

2.3. Obrestne mere blagajniških zapisov Banke Slovenije

		V tolarjih								Z nakupnim bonom	Dvodelni			V EUR						V USD					
		Število dni									Tolarski del		Devizni del	Število dni						Število dni					
		2	7	12	14	30	60	270	360					60	90	120	180	270	360	60	90	120	180	270	360
		n	n	n	n	n	n	n	n	n	r	n	r	r	r	r	r	r	r	r	r	r	r	r	r
	Stolpec	1	2	3	4	5	6	7	8	9	10	11	12	13	14	15	16	17	18	19	20	21	22	23	24
	Koda																								
1993		24,57	31,75	29,50	34,22	-	-	-	-	-	...	...	...	6,67	6,79	6,92	-	-	-	...	...	...	-	-	-
1994		20,02	25,96	26,63	28,33	-	...	-	-	...	6,00	25,96	5,25	5,16	5,28	5,41	...	...	...	4,14	4,47	4,65	...	...	...
1995		5,91	9,24	9,03	10,20	...	12,78	-	-	11,00	...	...	...	4,23	4,24	4,29	4,33	4,33	4,34	5,63	5,67	5,70	5,76	5,82	5,88
1996		2,50	4,75	5,63	5,63	7,92	13,27	-	-	8,58	4,08	14,24	2,83	3,11	3,10	3,10	3,09	3,13	3,18	5,30	5,33	5,34	5,36	5,43	5,52
1997		2,50	4,00	5,00	5,00	7,83	12,98	14,33	-	9,00	4,08	13,29	2,83	3,17	3,20	3,23	3,27	3,33	3,41	5,55	5,61	5,62	5,68	5,78	5,89
1998		2,23	3,53	4,18	4,35	7,37	10,40	12,39	-	8,80	2,90	11,70	3,00	3,36	3,40	3,42	3,47	3,52	3,58	5,40	5,40	5,39	5,36	5,36	5,36
1999		1,70	2,70	3,20	3,30	5,23	7,13	9,08	-	7,13	2,50	8,94	2,31	2,75	2,80	2,83	2,88	2,92	2,98	5,16	5,25	5,30	5,36	5,44	5,54
2000		2,74	2,70	4,66	3,30	5,50	8,19	9,35	-	8,50	2,50	11,50	2,00	4,16	4,23	4,29	4,39	4,52	4,62	6,29	6,37	6,40	6,48	6,59	6,68
2001		6,00	-	7,83	-	-	10,42	11,16	-	-	-	-	-	4,08	4,04	4,00	4,46	4,37	4,35	3,55	3,52	3,50	5,16	5,07	5,05
2002		-	-	-	-	-	8,44	9,72	11,75	-	-	-	-	3,14	3,14	3,15	-	-	-	1,60	1,62	1,65	-	-	-
2000	jul.	2,00	-	4,00	-	-	8,00	9,00	-	-	-	-	-	4,35	4,46	4,54	4,73	4,89	5,02	6,49	6,56	6,60	6,74	6,81	6,89
	avg.	2,00	-	4,00	-	-	8,00	9,00	-	-	-	-	-	4,58	4,66	4,72	4,89	5,02	5,13	6,47	6,51	6,54	6,65	6,70	6,76
	sep.	4,00	-	6,00	-	-	8,50	9,50	-	-	-	-	-	4,57	4,65	4,79	4,87	4,99	5,08	6,47	6,49	6,60	6,57	6,58	6,60
	okt.	4,00	-	6,00	-	-	8,50	9,50	-	-	-	-	-	4,76	4,86	4,89	4,94	5,00	5,05	6,46	6,59	6,54	6,53	6,53	6,53
	nov.	4,50	-	6,50	-	-	9,25	10,25	-	-	-	-	-	4,87	4,88	4,90	4,92	4,94	4,97	6,46	6,59	6,54	6,53	6,53	6,53
	dec.	5,00	-	7,00	-	-	10,00	11,00	-	-	-	-	-	4,76	4,76	4,75	4,73	4,70	4,68	6,42	6,36	6,30	6,20	6,09	6,00
2001	jan.	5,00	-	7,00	-	-	10,00	11,00	-	-	-	-	-	4,60	4,59	4,55	4,48	4,39	4,36	5,52	5,44	5,38	5,28	5,18	5,15
	feb.	5,00	-	7,00	-	-	10,00	11,00	-	-	-	-	-	4,59	4,57	4,53	4,43	4,35	4,33	5,32	5,23	5,17	5,04	4,95	4,94
	mar.	6,50	-	8,50	-	-	11,00	-	-	-	-	-	-	4,45	4,40	4,36	-	-	-	4,78	4,70	4,62	-	-	-
	apr.	6,50	-	8,50	-	-	11,00	-	-	-	-	-	-	4,55	4,51	4,46	-	-	-	4,28	4,24	4,21	-	-	-
	maj	6,50	-	8,50	-	-	11,00	-	-	-	-	-	-	4,40	4,38	4,35	-	-	-	3,88	3,86	3,84	-	-	-
	jun.	6,50	-	8,50	-	-	11,00	11,50	-	-	-	-	-	4,29	4,26	4,21	-	-	-	3,59	3,56	3,56	-	-	-
	jul.	-	-	8,50	-	-	11,00	11,50	-	-	-	-	-	4,34	4,32	4,29	-	-	-	3,58	3,54	3,53	-	-	-
	avg.	-	-	8,50	-	-	11,00	11,50	-	-	-	-	-	4,18	4,14	4,08	-	-	-	3,37	3,34	3,32	-	-	-
	sep.	-	-	8,50	-	-	11,00	11,50	-	-	-	-	-	3,55	3,52	3,50	-	-	-	2,43	2,43	2,42	-	-	-
	okt.	-	-	7,00	-	-	11,00	11,50	-	-	-	-	-	3,45	3,40	3,33	-	-	-	2,20	2,18	2,16	-	-	-
	nov.	-	-	7,00	-	-	9,00	10,83	-	-	-	-	-	3,28	3,20	3,15	-	-	-	1,95	1,96	1,97	-	-	-
	dec.	-	-	6,50	-	-	8,00	10,08	-	-	-	-	-	3,28	3,20	3,15	-	-	-	1,74	1,73	1,76	-	-	-
2002	jan.	-	-	-	-	-	7,75	8,77	-	-	-	-	-	3,16	3,15	3,14	-	-	-	1,60	1,62	1,66	-	-	-
	feb.	-	-	-	-	-	7,75	8,94	-	-	-	-	-	3,19	3,20	3,21	-	-	-	1,67	1,70	1,74	-	-	-
	mar.	-	-	-	-	-	8,00	9,81	-	-	-	-	-	3,19	3,20	3,21	-	-	-	1,77	1,83	1,89	-	-	-
	apr.	-	-	-	-	-	8,25	9,76	-	-	-	-	-	3,19	3,23	3,26	-	-	-	1,70	1,77	1,83	-	-	-
	maj	-	-	-	-	-	8,75	9,97	-	-	-	-	-	3,27	3,32	3,39	-	-	-	1,70	1,77	1,83	-	-	-
	jun.	-	-	-	-	-	8,75	10,00	-	-	-	-	-	3,25	3,29	3,33	-	-	-	1,69	1,71	1,75	-	-	-
	jul.	-	-	-	-	-	8,75	10,00	-	-	-	-	-	3,21	3,24	3,25	-	-	-	1,67	1,68	1,69	-	-	-
	avg.	-	-	-	-	-	8,75	9,96	-	-	-	-	-	3,16	3,17	3,16	-	-	-	1,60	1,60	1,58	-	-	-
	sep.	-	-	-	-	-	8,75	10,00	-	-	-	-	-	3,16	3,17	3,16	-	-	-	1,65	1,65	1,65	-	-	-
	okt.	-	-	-	-	-	8,75	10,00	-	-	-	-	-	3,12	3,10	3,06	-	-	-	1,66	1,66	1,67	-	-	-
	nov.	-	-	-	-	-	8,75	9,91	12,00	-	-	-	-	3,01	2,92	2,88	-	-	-	1,22	1,22	1,22	-	-	-
	dec.	-	-	-	-	-	8,25	9,50	11,50	-	-	-	-	2,74	2,74	2,74	-	-	-	1,25	1,25	1,27	-	-	-

2.4.1. Povprečne deklarirane obrestne mere bank (tolarska revalorizacijska klavzula)

		Aktivne obrestne mere												Pasivne obrestne mere																
		Kratkoročna posojila						Dolgoročna posojila						Vpogledne vloge		Vezane vloge														
		Za tekoče poslovanje gospodarstvu			Potrošniška posojila prebivalstvu			Za osnovna sredstva gospodarstvu			Za stanov. gradnjo prebivalstvu					Do 30 dni		31 - 90 dni			91 - 180 dni			181 dni - 1 leto			Nad 1 leto		
		r	Razpon	n	r	Razpon	n	r	Razpon	n	r	Razpon	n	n	Razpon	n	Razpon	r	Razpon	n	r	Razpon	n	r	Razpon	n	r	Razpon	n
Stolpec		1	2	3	4	5	6	7	8	9	10	11	12	13	14	15	16	17	18	19	20	21	22	23	24	25	26	27	28
Koda																													
1993		20,4	4,4	48,6	19,3	3,1	47,2	21,2	3,2	49,6	14,9	1,4	41,7	...	...	23,2	0,4	7,9	1,2	33,0	8,8	1,5	34,2	10,2	1,2	35,9	11,2	1,1	37,1
1994		16,9	4,0	38,9	16,3	2,1	38,2	17,3	3,3	39,4	13,8	2,2	35,2	...	...	19,2	0,5	7,8	1,0	28,1	8,6	1,2	29,0	9,7	1,0	30,3	11,0	0,7	31,9
1995		13,9	3,6	23,4	13,0	1,4	22,4	15,2	3,1	24,8	12,4	1,8	21,8	...	...	8,6	0,7	6,5	0,7	15,4	7,3	0,7	16,2	7,9	0,6	16,9	9,7	0,5	18,9
1996		11,7	2,8	22,6	10,7	1,1	21,5	12,7	2,4	23,7	11,1	1,7	21,9	1,4	0,4	8,2	1,1	4,9	0,5	15,1	5,3	0,4	15,6	5,6	0,3	16,0	7,2	0,3	17,6
1997		10,3	2,7	20,0	8,9	1,6	18,5	11,5	2,3	21,3	9,9	1,9	19,6	1,1	0,1	7,4	1,2	3,9	0,4	13,1	4,3	0,4	13,5	4,8	0,4	14,0	6,4	0,7	15,8
1998		6,9	1,8	16,1	5,5	0,3	14,5	8,1	1,3	17,3	7,1	1,2	16,2	1,0	0,0	6,9	1,0	1,8	0,2	10,5	2,5	0,2	11,2	3,0	0,3	11,8	4,3	0,3	13,2
1999		5,7	1,8	12,4	4,1	0,2	10,7	7,4	1,6	14,2	5,8	1,0	12,4	1,0	0,0	3,9	0,3	0,9	0,1	7,2	1,8	0,2	8,2	2,4	0,2	8,9	4,0	1,0	10,6
2000		6,2	2,2	15,8	4,2	0,2	13,6	7,9	2,0	17,7	5,8	1,0	15,4	1,0	0,0	3,7	0,4	0,9	0,1	10,0	2,0	0,1	11,2	2,8	0,2	12,1	4,5	1,1	14,0
2001		5,9	1,7	15,1	4,5	0,2	13,5	7,8	1,8	17,1	5,7	0,9	14,8	1,0	0,0	4,6	1,0	1,1	0,2	9,8	2,4	0,2	11,3	3,4	0,2	12,3	4,7	1,0	13,7
2002		...	1,8	13,2	...	0,2	12,3	7,4	2,0	15,6	5,4	1,0	13,5	1,0	0,0	3,9	1,1	...	0,3	8,2	...	0,2	9,1	...	0,2	9,8	3,6	0,9	11,5
2000	dec.	5,9	1,8	16,3	4,3	0,2	14,6	7,8	1,7	18,4	5,9	0,9	16,3	1,0	0,0	3,9	0,9	0,9	0,1	10,9	2,1	0,1	12,2	3,1	0,2	13,2	4,7	1,0	15,0
2001	jan.	6,0	1,8	15,0	4,3	0,2	13,2	7,7	1,7	17,0	5,9	0,9	15,0	1,0	0,0	4,0	0,8	0,9	0,1	9,5	2,1	0,1	10,9	3,1	0,2	11,9	4,7	1,0	13,6
	feb.	5,8	1,7	15,9	4,4	0,2	14,3	7,7	1,7	18,0	5,9	0,9	16,0	1,0	0,0	4,0	0,9	0,9	0,1	10,5	2,1	0,1	11,8	3,1	0,2	12,9	4,7	1,0	14,6
	mar.	5,8	1,7	14,9	4,5	0,3	13,4	7,7	1,8	17,0	5,8	0,9	14,8	1,0	0,0	4,0	0,8	1,0	0,1	9,7	2,4	0,2	11,1	3,3	0,2	12,1	4,7	1,0	13,6
	apr.	5,8	1,7	15,2	4,5	0,3	13,7	7,7	1,8	17,3	5,8	0,9	15,1	0,9	0,0	4,4	1,1	1,1	0,1	10,0	2,5	0,2	11,5	3,4	0,2	12,6	4,7	1,0	14,0
	maj	5,9	1,7	15,0	4,5	0,3	13,4	7,9	1,9	17,1	5,7	0,9	14,7	0,9	0,0	4,9	1,0	1,1	0,2	9,8	2,5	0,2	11,3	3,5	0,2	12,3	4,7	1,0	13,7
	jun.	5,9	1,7	16,7	4,5	0,3	15,1	7,9	1,9	18,8	5,6	0,9	16,4	0,9	0,0	4,9	1,1	1,1	0,2	11,4	2,5	0,2	12,9	3,4	0,3	13,9	4,7	1,0	15,3
	jul.	5,9	1,7	16,3	4,5	0,3	14,8	7,9	1,9	18,5	5,6	0,9	16,0	0,9	0,0	4,9	1,1	1,1	0,2	11,1	2,5	0,2	12,6	3,4	0,3	13,6	4,7	1,0	15,0
	avg.	5,9	1,7	14,9	4,5	0,2	13,4	7,8	1,8	17,1	5,7	0,9	14,7	1,0	0,0	5,0	1,1	1,1	0,2	9,8	2,5	0,2	11,3	3,4	0,3	12,3	4,7	1,0	13,6
	sep.	5,9	1,7	15,3	4,5	0,2	13,7	7,8	1,9	17,4	5,6	0,9	15,0	1,0	0,0	5,0	1,1	1,1	0,2	10,1	2,5	0,2	11,6	3,4	0,3	12,6	4,7	1,0	14,0
	okt.	6,0	1,8	13,7	4,7	0,2	12,3	7,9	1,9	15,8	5,7	0,9	13,4	1,0	0,0	5,0	1,1	1,1	0,2	8,5	2,5	0,2	10,0	3,4	0,3	11,0	4,7	1,0	12,3
	nov.	6,0	1,8	14,0	4,7	0,2	12,6	7,9	1,9	16,0	5,6	1,0	13,6	1,0	0,0	5,0	1,1	1,1	0,2	8,8	2,5	0,2	10,3	3,4	0,3	11,2	4,7	1,0	12,6
	dec.	6,0	1,8	13,7	4,7	0,2	12,3	7,9	1,9	15,8	5,6	1,0	13,3	1,1	0,1	4,7	0,9	1,1	0,2	8,5	2,5	0,2	10,0	3,4	0,3	11,0	4,7	1,0	12,3
2002	jan.	6,0	1,8	13,7	4,7	0,2	12,3	7,8	2,0	15,7	5,6	1,0	13,3	1,1	0,1	4,3	0,8	1,0	0,1	8,4	2,3	0,2	9,8	3,2	0,2	10,7	4,6	1,0	12,2
	feb.	5,9	1,8	14,5	4,6	0,2	13,1	7,7	2,0	16,5	5,7	1,0	14,2	1,1	0,1	4,3	0,8	0,9	0,2	9,1	2,1	0,2	10,4	3,0	0,2	11,3	4,4	1,0	12,8
	mar.	5,9	1,8	14,9	4,6	0,2	13,5	7,6	2,0	16,8	5,6	1,0	14,7	1,1	0,1	3,8	1,1	0,8	0,1	9,4	2,0	0,2	10,7	2,8	0,2	11,6	4,1	0,9	13,0
	apr.	5,8	1,8	13,8	4,5	0,2	12,4	7,5	2,0	15,6	5,6	1,0	13,6	1,1	0,1	3,8	1,1	0,6	0,1	8,2	1,8	0,1	9,5	2,6	0,2	10,3	3,8	0,9	11,6
	maj	5,7	1,8	14,8	4,4	0,1	13,3	7,4	2,0	16,6	5,4	1,1	14,5	1,1	0,1	3,8	1,1	0,6	0,1	9,2	1,6	0,1	10,3	2,3	0,2	11,1	3,5	0,9	12,4
	jun.	5,7	1,8	13,7	4,4	0,1	12,2	7,4	2,0	15,5	5,4	1,1	13,4	1,1	0,1	3,9	1,1	0,5	0,1	8,1	1,5	0,1	9,1	2,2	0,2	10,0	3,4	0,8	11,2
	jul.	-	1,9	12,2	-	0,3	11,8	7,3	2,1	15,2	5,4	1,0	13,1	1,0	0,0	3,7	1,2	-	0,4	7,9	-	0,2	8,5	-	0,2	9,1	3,3	0,8	10,9
	avg.	-	1,9	12,2	-	0,3	11,7	7,2	2,1	15,0	5,4	1,0	13,0	1,0	0,0	3,7	1,1	-	0,4	7,8	-	0,2	8,3	-	0,3	8,9	3,3	0,8	10,8
	sep.	-	1,9	12,2	-	0,3	11,7	7,2	2,1	15,3	5,3	1,0	13,3	1,0	0,0	3,7	1,1	-	0,4	7,8	-	0,2	8,3	-	0,3	8,9	3,3	0,8	11,1
	okt.	-	1,9	12,1	-	0,3	11,7	7,2	2,1	15,0	5,3	1,0	13,0	1,0	0,0	3,9	1,2	-	0,4	7,8	-	0,2	8,2	-	0,3	8,9	3,3	0,8	10,8
	nov.	-	1,8	12,0	-	0,3	11,6	6,9	2,1	15,0	5,3	1,0	13,2	1,0	0,0	4,0	1,1	-	0,4	7,6	-	0,2	8,1	-	0,3	8,7	3,1	0,8	10,8
	dec.	-	1,8	11,9	-	0,3	11,6	6,9	2,1	14,7	5,2	1,0	12,9	1,0	0,0	4,0	1,1	-	0,4	7,6	-	0,2	8,0	-	0,3	8,6	3,0	0,9	10,5

2.4.2. Povprečne deklarirane obrestne mere bank (devizna klavzula)

	Aktivne obrestne mere						Pasivne obrestne mere																	
	Kratkoročna posojila za tekoče poslovanje gospodarstvu			Dolgoročna posojila za osnovna sredstva gospodarstvu			Devizne vloge (EUR)				Vezane tolarske vloge													
							Na vpogled		Vezane		Do 30 dni			31 - 90 dni			91 - 180 dni			181 dni - 1 leto			Nad 1 leto		
	r(D)	Razpon	n	r(D)	Razpon	n	r(D)	Razpon	r(D)	Razpon	r(D)	Razpon	n	r(D)	Razpon	n	r(D)	Razpon	n	r(D)	Razpon	n	r(D)	Razpon	n
Stolpec	1	2	3	4	5	6	7	8	9	10	11	12	13	14	15	16	17	18	19	20	21	22	23	24	25
Koda																									
1993	19,4	3,7	50,5	19,7	3,3	50,8	2,9	1,0	6,5	0,9	...	...	...	7,7	1,4	35,7	8,6	0,8	36,8	9,9	0,8	38,4	9,9	0,9	38,4
1994	16,8	3,8	25,0	17,1	3,7	25,3	2,6	0,5	5,2	0,7	...	...	...	7,5	2,0	15,1	8,3	1,6	15,9	9,0	1,8	16,6	10,7	1,1	18,4
1995	14,3	2,7	23,6	15,3	2,8	24,7	2,3	0,5	4,8	0,9	2,8	0,0	11,2	5,8	1,5	14,5	6,5	1,3	15,1	7,4	0,9	16,1	8,8	0,8	17,7
1996	12,2	3,1	16,6	13,1	2,7	17,6	1,5	0,3	3,1	0,4	0,5	0,0	4,4	3,9	1,2	8,0	4,4	1,1	8,5	5,1	0,7	9,2	6,4	0,9	10,5
1997	11,2	3,0	15,6	12,4	2,7	16,8	1,4	0,3	3,1	0,5	0,2	0,0	4,1	3,2	0,9	7,3	3,7	0,9	7,8	4,2	0,9	8,3	5,7	1,3	9,8
1998	9,4	2,8	11,7	10,5	2,2	12,9	1,4	0,3	3,1	0,5	0,1	0,0	2,3	1,7	0,2	3,9	2,5	0,2	4,7	3,0	0,2	5,2	4,3	0,7	6,6
1999	7,3	1,8	12,4	8,6	1,4	13,8	1,1	0,3	2,4	0,6	0,1	0,0	4,9	0,9	0,1	5,7	1,9	0,1	6,7	2,4	0,2	7,3	4,0	0,9	9,0
2000	7,2	1,9	15,0	8,8	1,6	16,6	0,9	0,2	3,2	1,3	0,1	0,0	7,3	0,9	0,0	8,2	2,0	0,1	9,4	2,8	0,1	10,2	4,5	1,1	12,1
2001	6,9	1,3	12,0	8,1	0,9	13,2	0,8	0,2	3,0	1,1	0,1	0,0	4,8	1,2	0,1	5,9	2,5	0,1	7,3	3,4	0,2	8,2	4,7	1,0	9,7
2002	6,9	1,5	11,1	7,7	0,9	12,0	0,7	0,1	2,3	0,9	0,1	0,0	4,1	1,5	0,1	5,6	2,5	0,1	6,6	3,2	0,2	7,3	3,8	0,8	8,0
2000 dec.	7,2	1,8	14,5	8,4	1,2	15,8	0,9	0,2	3,6	1,5	0,1	0,0	6,9	0,9	0,0	7,8	2,1	0,1	9,1	3,1	0,2	10,1	4,7	1,0	11,8
2001 jan.	7,2	1,8	15,4	7,7	1,0	16,0	0,9	0,2	3,4	1,3	0,1	0,0	7,8	0,9	0,0	8,7	2,1	0,1	10,0	3,1	0,2	11,0	4,7	1,0	12,7
feb.	6,8	1,5	14,8	8,4	1,1	16,5	1,0	0,2	3,2	1,4	0,1	0,0	7,6	0,9	0,0	8,5	2,1	0,1	9,8	3,1	0,2	10,8	4,7	1,0	12,5
mar.	6,8	1,5	13,7	8,1	1,5	15,1	0,9	0,2	3,2	1,4	0,1	0,0	6,6	1,0	0,1	7,6	2,4	0,1	9,0	3,3	0,2	10,0	4,7	1,0	11,5
apr.	6,9	1,2	11,1	8,1	1,4	12,4	0,9	0,2	3,2	1,2	0,1	0,0	4,0	1,0	0,1	5,0	2,4	0,1	6,4	3,4	0,1	7,4	4,8	0,9	8,9
maj	7,0	1,2	11,4	8,2	1,4	12,7	0,9	0,2	3,3	1,2	0,1	0,0	4,3	1,1	0,1	5,4	2,5	0,1	6,8	3,5	0,2	7,8	4,8	0,9	9,2
jun.	6,9	1,2	11,6	8,5	0,5	13,1	0,9	0,2	3,2	1,2	0,1	0,0	4,4	1,3	0,1	5,7	2,6	0,2	7,1	3,5	0,2	8,0	4,8	0,9	9,3
jul.	6,9	1,2	11,9	8,4	0,5	13,5	0,8	0,2	3,1	1,1	0,1	0,0	4,8	1,3	0,1	6,1	2,6	0,2	7,5	3,5	0,2	8,3	4,8	0,9	9,7
avg.	7,0	1,2	12,1	8,5	0,5	13,6	0,8	0,2	3,1	1,1	0,1	0,0	4,8	1,3	0,1	6,1	2,7	0,2	7,5	3,5	0,2	8,4	4,8	0,9	9,7
sep.	7,1	1,3	10,4	8,5	0,8	11,9	0,8	0,2	2,9	1,1	0,1	0,0	3,2	1,3	0,1	4,5	2,6	0,1	5,8	3,5	0,2	6,7	4,7	1,0	8,0
okt.	6,9	1,2	9,6	7,7	0,7	10,5	0,7	0,1	2,4	1,0	0,1	0,0	2,6	1,3	0,1	3,9	2,6	0,2	5,3	3,4	0,2	6,1	4,7	1,0	7,4
nov.	6,9	1,2	10,6	7,4	0,7	11,1	0,7	0,1	2,3	0,9	0,1	0,0	3,5	1,3	0,2	4,8	2,6	0,2	6,2	3,4	0,2	7,0	4,7	1,0	8,3
dec.	6,9	1,2	10,9	7,7	0,7	11,8	0,7	0,1	2,2	0,9	0,1	0,0	3,9	1,3	0,1	5,2	2,6	0,2	6,5	3,4	0,2	7,4	4,7	1,0	8,7
2002 jan.	7,0	1,5	13,8	8,0	0,6	14,8	0,7	0,1	2,2	0,9	0,1	0,0	6,4	1,2	0,1	7,6	2,5	0,2	9,0	3,3	0,2	9,9	4,7	1,0	11,3
feb.	7,0	1,5	12,2	7,8	0,7	13,0	0,7	0,1	2,3	1,0	0,1	0,0	4,9	1,1	0,1	6,0	2,3	0,2	7,2	3,1	0,2	8,1	4,4	1,0	9,5
mar.	7,0	1,5	11,7	7,8	0,7	12,5	0,7	0,1	2,3	1,0	0,1	0,0	4,5	1,0	0,1	5,4	2,2	0,2	6,7	2,9	0,2	7,4	4,2	0,9	8,8
apr.	7,0	1,5	11,1	7,8	0,7	11,9	0,7	0,1	2,4	1,1	0,1	0,0	3,9	0,8	0,1	4,6	2,0	0,1	5,8	2,7	0,1	6,6	3,9	0,9	7,8
maj	7,0	1,5	11,4	7,8	0,7	12,1	0,7	0,1	2,4	1,1	0,1	0,0	4,2	0,8	0,1	4,9	1,8	0,1	5,9	2,5	0,1	6,7	3,7	0,8	7,9
jun.	7,0	1,5	11,0	7,8	0,7	11,8	0,7	0,1	2,5	1,1	0,1	0,0	3,8	0,8	0,1	4,6	1,8	0,1	5,6	2,6	0,1	6,3	3,7	0,7	7,5
jul.	5,9	0,0	10,0	7,5	0,9	11,6	0,8	0,2	2,3	1,0	0,1	0,0	3,9	2,6	0,1	6,5	3,4	0,1	7,4	4,0	0,1	8,0	3,6	0,7	7,6
avg.	7,0	1,8	10,8	7,5	1,2	11,4	0,8	0,2	2,3	1,0	0,2	0,1	3,7	2,1	0,3	5,8	3,1	0,1	6,7	3,7	0,2	7,4	3,6	0,6	7,3
sep.	6,9	1,8	10,4	7,5	1,2	11,1	0,8	0,2	2,2	0,9	0,2	0,1	3,5	1,8	0,1	5,2	2,8	0,1	6,1	3,4	0,2	6,8	3,6	0,7	7,0
okt.	6,7	1,8	10,5	7,5	1,2	11,4	0,8	0,2	2,1	0,8	0,2	0,1	3,8	1,9	0,2	5,6	2,7	0,1	6,4	3,5	0,2	7,2	3,6	0,7	7,4
nov.	6,9	1,9	10,6	7,5	1,2	11,2	0,8	0,2	2,1	0,8	0,2	0,1	3,6	1,9	0,2	5,4	2,7	0,2	6,3	3,5	0,2	7,0	3,4	0,7	7,0
dec.	6,8	1,5	10,3	7,5	1,2	10,9	0,8	0,2	2,0	0,7	0,2	0,1	3,4	1,8	0,2	5,1	2,6	0,2	5,9	3,4	0,2	6,7	3,4	0,7	6,7

2.5.1. Povprečne efektivne obrestne mere bank (tolarska revalorizacijska klavzula)

		Aktivne obrestne mere				Pasivne obrestne mere					
		Kratkoročna posojila		Dolgoročna posojila		Vpogledne vloge	Vezane vloge				
							Do 30 dni	31 dni - 1 leto		Nad 1 leto	
	Stolpec	r	n	r	n	n	n	r	n	r	n
	Koda	1	2	3	4	5	6	7	8	9	10
1997		9,7	18,9	9,8	19,0	1,1	7,7	5,0	14,3	6,9	15,8
1998		7,1	15,6	7,9	16,6	1,0	7,2	3,0	11,8	5,9	14,6
1999		5,2	11,3	6,3	12,8	1,0	4,3	2,0	8,2	4,9	11,4
2000		5,0	13,9	6,1	15,3	1,0	4,1	2,0	11,1	4,5	14,1
2001		5,0	13,6	6,0	14,7	1,0	5,2	2,5	11,2	4,5	13,5
1997	IV	9,0	19,2	9,4	19,5	1,0	8,7	4,5	15,0	6,7	16,5
1998	I	8,3	18,4	9,0	19,5	1,0	8,7	4,3	15,0	6,3	16,6
	II	7,3	17,4	8,1	18,4	1,0	8,4	3,4	13,7	6,1	16,4
	III	6,7	14,6	7,5	15,5	1,0	5,9	2,4	10,3	5,7	13,7
	IV	5,9	11,9	6,8	13,1	1,0	5,7	2,0	8,2	5,4	11,8
1999	I	5,5	11,5	6,6	13,0	1,0	5,2	1,9	8,2	5,1	11,6
	II	5,1	9,9	6,4	11,6	1,0	4,1	2,0	6,9	4,9	9,9
	III	5,0	11,1	6,1	12,5	1,0	4,0	1,9	8,1	4,7	11,3
	IV	5,1	12,7	6,1	14,2	1,0	4,0	2,0	9,7	4,7	12,8
2000	I	5,0	13,7	6,1	15,1	1,0	4,1	2,0	10,8	4,4	13,6
	II	4,9	14,0	6,0	15,3	1,0	4,0	2,0	11,2	4,5	14,5
	III	4,9	13,9	6,1	15,5	1,0	4,0	2,0	11,2	4,5	14,4
	IV	5,0	14,1	6,1	15,3	1,0	4,3	2,1	11,2	4,5	14,0
2001	I	5,0	14,0	6,1	15,1	1,0	4,9	2,2	11,2	4,3	13,5
	II	5,0	14,2	6,1	15,4	1,0	5,2	2,5	11,7	4,5	14,1
	III	4,9	14,0	6,0	15,0	1,0	5,4	2,6	11,9	4,7	14,1
	IV	4,9	12,3	6,0	13,4	1,0	5,3	2,6	10,2	4,7	12,2
2002	I	4,9	12,8	6,1	14,1	1,0	4,8	2,5	10,8	4,4	12,8
	II	...	13,0	...	13,9	1,1	4,5	...	10,2	...	12,3
	III	-	12,2	...	13,1	1,1	4,7	-	9,2	...	11,8

2.5.2. Povprečne efektivne obrestne mere bank (devizna klavzula)

		Aktivne obrestne mere				Pasivne obrestne mere			
		Kratkoročna posojila		Dolgoročna posojila		Vezane vloge			
						31 dni - 1 leto		Nad 1 leto	
		r(D)	n	r(D)	n	r(D)	n	r(D)	n
	Stolpec	1	2	3	4	5	6	7	8
	Koda								
1997		8,7	13,5	8,7	14,4	4,8	9,6	6,6	10,9
1998		7,1	9,4	7,6	9,2	3,0	2,9	5,9	8,3
1999		5,9	11,4	6,9	12,2	1,7	7,3	5,1	10,2
2000		5,9	13,6	6,9	14,7	2,1	9,5	5,1	12,9
2001		5,7	10,7	7,0	12,2	2,9	8,0	5,3	10,2
1997	IV	8,1	12,6	8,6	12,5	5,0	11,3	6,5	10,2
1998	I	7,4	6,6	7,5	7,3	4,4	4,5	6,0	5,3
	II	7,0	5,5	8,4	6,4	3,9	1,4	5,9	4,7
	III	7,0	10,1	6,9	7,1	2,3	-3,4	5,9	8,7
	IV	6,9	15,4	7,5	15,8	1,4	9,1	5,8	14,3
1999	I	6,5	11,6	6,9	11,9	1,7	6,0	5,3	9,6
	II	6,1	16,3	7,0	16,5	1,4	11,5	5,3	15,1
	III	5,3	9,9	6,5	10,7	1,6	7,5	5,0	9,2
	IV	5,8	7,7	7,0	9,6	2,2	4,1	4,9	7,0
2000	I	5,9	16,3	6,6	16,8	1,9	11,4	4,8	15,1
	II	5,5	13,2	6,9	15,1	2,0	9,6	4,9	13,2
	III	5,9	12,7	7,1	14,1	2,2	8,9	5,2	12,2
	IV	6,2	12,0	7,0	12,7	2,3	8,0	5,4	11,1
2001	I	6,0	14,1	7,2	14,9	2,5	10,2	5,5	13,1
	II	5,9	10,3	7,0	11,5	2,7	7,7	5,2	9,7
	III	5,6	9,4	7,0	11,3	3,1	7,3	5,3	9,6
	IV	5,4	9,1	7,0	10,9	3,1	6,8	5,1	8,5
2002	I	5,4	10,4	6,3	11,6	3,1	8,5	5,0	10,4
	II	...	9,7	...	10,4	...	7,3	...	9,0
	III	...	8,0	...	9,9	...	6,8	...	8,7

2.6.1. Obrestne mere kratkoročnih državnih vrednostnih papirjev

Vrednostni papir	Datum izdaje	Datum dospetja	Obrestna mera	Obseg izdaje	Valuta izdaje	Indeksacija glavnice	Valuta plačila	Število lotov po apoenih v originalnih valutah							
								100	500	1.000	10.000	100.000	10mio	50 mio	100 mio
Zakladne menice - enomesečne															
79. izdaja	07.11.2002	05.12.2002	8,02%	5.000.000.000	SIT	-	SIT	-	-	-	-	-	500	-	-
80. izdaja	14.11.2002	12.12.2002	7,90%	5.020.000.000	SIT	-	SIT	-	-	-	-	-	502	-	-
81. izdaja	21.11.2002	19.12.2002	7,85%	5.010.000.000	SIT	-	SIT	-	-	-	-	-	501	-	-
82. izdaja	28.11.2002	27.12.2002	7,72%	5.020.000.000	SIT	-	SIT	-	-	-	-	-	502	-	-
83. Izdaja	05.12.2002	03.01.2003	7,59%	5.010.000.000	SIT	-	SIT	-	-	-	-	-	501	-	-
84. izdaja	12.12.2002	09.01.2003	7,50%	5.020.000.000	SIT	-	SIT	-	-	-	-	-	502	-	-
85. izdaja	19.12.2002	16.01.2003	8,22%	5.000.000.000	SIT	-	SIT	-	-	-	-	-	500	-	-
86. izdaja	27.12.2002	23.01.2003	8,53%	5.000.000.000	SIT	-	SIT	-	-	-	-	-	500	-	-
Zakladne menice - trimesečne															
53. izdaja	26.09.2002	27.12.2002	10,76%	7.000.000.000	SIT	-	SIT	-	-	-	700.000	-	-	-	-
54. izdaja	24.10.2002	30.01.2003	8,47%	7.000.000.000	SIT	-	SIT	-	-	-	700.000	-	-	-	-
55. izdaja	28.11.2002	27.02.2003	8,57%	7.000.000.000	SIT	-	SIT	-	-	-	700.000	-	-	-	-
56. izdaja	27.12.2002	27.03.2003	8,73%	7.000.000.000	SIT	-	SIT	-	-	-	700.000	-	-	-	-
Zakladne menice - šestmesečne															
17. izdaja	27.06.2002	27.12.2002	9,65%	5.000.000.000	SIT	-	SIT	-	-	-	500.000	-	-	-	-
18. izdaja	29.08.2002	27.02.2003	8,98%	6.000.010.000	SIT	-	SIT				600.001				
19. izdaja	24.10.2002	24.04.2003	8,66%	6.000.000.000	SIT	-	SIT	-	-	-	600.000	-	-	-	-
20. izdaja	27.12.2002	26.06.2003	8,75%	6.500.000.000	SIT	-	SIT	-	-	-	650.000	-	-	-	-
Zakladne menice - dvanajstmesečne															
11. izdaja	24.01.2002	30.01.2003	8,48%	3.000.010.000	SIT	-	SIT	-	-	-	300.001	-	-	-	-
12. izdaja	28.03.2002	27.03.2003	9,04%	4.000.000.000	SIT	-	SIT	-	-	-	400.000	-	-	-	-
13. izdaja	30.05.2002	29.05.2003	9,52%	5.000.000.000	SIT	-	SIT	-	-	-	500.000	-	-	-	-
14. izdaja	25.07.2002	24.07.2003	9,35%	6.000.000.000	SIT	-	SIT	-	-	-	600.000	-	-	-	-
15. izdaja	26.09.2002	25.09.2003	8,99%	6.000.010.000	SIT	-	SIT	-	-	-	600.001	-	-	-	-
16. izdaja	28.11.2002	27.11.2003	9,00%	6.500.010.000	SIT	-	SIT	-	-	-	650.001	-	-	-	-

Datum izdaje pri nematerializiranih vrednostnih papirjih je datum začetka obrestovanja.

2.6.2. Obrestne mere dolgoročnih državnih vrednostnih papirjev

Državne obveznice	Datum izdaje	Datum dospetja	Obrestna mera	Obseg izdaje	Valuta izdaje	Indeksacija glavnice	Valuta plačila
Državne obveznice							
RS04	04.04.1997	30.06.2022	8,00%	101.709.280	EUR	-	SIT
RS06	29.05.1997	15.02.2015	3,00%	43.711.900.000	SIT	90%DPC	SIT
RS08	30.06.1993	31.05.2003	5,00%	49.357.322	EUR	-	SIT in EUR
RS10	15.10.1997	31.05.2007	4,50%	52.189.610.000	SIT	TOM	SIT
RS13	29.06.1998	29.06.2008	5,55%	54.555.154	EUR	-	SIT
RS14	01.06.1999	01.06.2003	TOM + 4,00%	6.304.000.000	SIT	-	SIT
RS16	24.02.2000	24.02.2003	TOM + 4,20%	6.000.000.000	SIT	-	SIT
RS17	24.02.2000	24.02.2005	TOM + 4,70%	9.000.000.000	SIT	-	SIT
RS18	26.04.2000	26.04.2010	6,00%	50.000.000	EUR	-	SIT
RS19	24.07.2000	24.07.2003	TOM + 4,20%	6.000.000.000	SIT	-	SIT
RS20	01.12.2000	01.12.2003	TOM + 4,20%	6.000.000.000	SIT	-	SIT
RS21	01.02.2001	01.03.2015	TOM + 1,00%	20.000.000.000	SIT	-	SIT
RS22	13.02.2001	13.02.2006	TOM + 4,70%	8.000.000.000	SIT	-	SIT
RS23	13.02.2001	13.02.2011	6,00%	40.000.000	EUR	-	SIT
RS24	13.03.2001	13.03.2004	TOM + 4,20%	11.000.000.000	SIT	-	SIT
RS25	18.04.2001	18.04.2006	TOM + 4,70%	8.000.000.000	SIT	-	SIT
RS26	01.06.2001	01.06.2011	5,375%	50.000.000	EUR	-	SIT
RS27	04.12.2001	04.12.2006	TOM + 4,70%	17.000.000.000	SIT	-	SIT
RS28	15.01.2002	15.01.2005	TOM + 4,20%	10.500.000.000	SIT	-	SIT
RS29	15.01.2002	15.01.2012	5,375%	55.000.000	EUR	-	SIT
RS30	01.01.2002	15.09.2008	TOM + 1,00%	30.000.000.000	SIT	-	SIT
RS31	15.01.2002	15.01.2007	TOM + 4,70%	2.947.680.000	SIT	-	SIT
RS32	15.01.2002	15.01.2012	5,375%	23.865.500	EUR	-	SIT
RS33	31.12.2001	31.12.2022	8,00%	127.166.004	EUR	-	SIT
RS34	18.02.2002	18.02.2007	TOM + 4,20%	16.910.000.000	SIT	-	SIT
RS35	18.03.2002	18.03.2007	TOM + 4,20%	14.000.000.000	SIT	-	SIT
RS36	18.03.2002	18.03.2005	9,00%	12.000.000.000	SIT	-	SIT
RS37	19.04.2002	19.04.2007	TOM + 4,00%	17.000.000.000	SIT	-	SIT
RS38	19.04.2002	19.04.2017	5,625%	100.000.000	EUR	-	SIT
RS39	01.01.2002	01.01.2008	TOM + 1,00%	30.000.000.000	SIT	-	SIT
RS40	31.05.2002	31.05.2007	TOM + 3,90%	15.000.000.000	SIT	-	SIT
RS41	17.06.2002	17.06.2007	TOM + 3,90%	12.000.000.000	SIT	-	SIT
RS42	15.07.2002	15.07.2005	9,00%	12.000.000.000	SIT	-	SIT
RS43	15.10.2002	15.10.2007	TOM + 3,00%	15.600.000.000	SIT	-	SIT
RS44	08.11.2002	08.11.2012	6,65%	2.964.930.000	SIT	-	SIT
RS45	08.11.2002	08.11.2005	8,20%	12.112.490.000	SIT	-	SIT
RS46	08.11.2002	08.11.2007	3,00%	48.488.500.000	SIT	TOM	SIT
RS47	08.11.2002	08.11.2012	3,25%	60.524.470.000	SIT	TOM	SIT
RS48	02.12.2002	02.12.2012	4,75%	60.000.000	EUR	-	SIT
RS15 - serija F	16.11.1995	15.07.2003	5,20%	8.981.300.000	SIT	TOM	SIT
RS15 - serija G	16.11.1995	15.10.2004	5,35%	8.981.300.000	SIT	TOM	SIT
RS15 - serija H	16.11.1995	15.10.2005	5,55%	4.790.200.000	SIT	TOM	SIT
RS15 - serija I	16.11.1995	15.10.2006	5,70%	8.981.300.000	SIT	TOM	SIT
RS15 - serija J	16.11.1995	15.10.2007	5,90%	8.645.200.000	SIT	TOM	SIT
RS15 - serija K	16.11.1995	15.10.2008	6,10%	8.981.300.000	SIT	TOM	SIT
RS15 - serija L	16.11.1995	15.07.2009	6,25%	8.981.300.000	SIT	TOM	SIT
RS15 - serija N	16.11.1995	15.07.2005	5,55%	4.000.000.000	SIT	TOM ali EUR	SIT
RS15 - serija O	16.11.1995	15.07.2006	5,70%	4.000.000.000	SIT	TOM ali EUR	SIT
RS15 - serija P	16.11.1995	15.07.2007	5,90%	4.000.000.000	SIT	TOM ali EUR	SIT
RS15 - serija R	16.11.1995	15.07.2008	6,10%	4.000.000.000	SIT	TOM ali EUR	SIT
RS15 - serija S	16.11.1995	15.07.2009	6,25%	4.000.000.000	SIT	TOM ali EUR	SIT
RS15 - serija T	16.11.1995	15.07.2010	6,50%	4.000.000.000	SIT	TOM ali EUR	SIT
Euroobveznice							
EUROBOND - EUR	16.06.1997	16.06.2004	5,75%	204.516.000	EUR	-	EUR
EUROBOND - EUR	27.05.1998	27.05.2005	5,375%	500.000.000	EUR	-	EUR
EUROBOND - EUR	18.03.1999	18.03.2009	4,875%	400.000.000	EUR	-	EUR
EUROBOND - EUR	24.03.2000	24.03.2010	6,00%	500.000.000	EUR	-	EUR
EUROBOND - EUR	11.04.2001	11.04.2011	5,375%	450.000.000	EUR	-	EUR
NFA USD - 2	11.06.1996	27.12.2006	USD-LIBOR + 13/16%	219.895.000	USD	-	USD
NFA EUR - 2	11.06.1996	27.12.2006	EUR-LIBOR + 13/16%	47.966.160	EUR	-	EUR

Datum izdaje pri nematerializiranih vrednostnih papirjih je datum začetka obrestovanja.

2.7. Mreža poslovnih bank

Zap. št.	Regija[2]	Poslovne banke (Sedeži)[1]					Organizacijske enote[3] (31.12.2001)			Skupaj
		1997	1998	1999	2000	2001	Sedež	P.enota	Agencija	
1	Pomurska	1	1	1	1	0	0	11	25	36
2	Podravska	3	4	4	4	4	4	14	58	76
3	Koroška	1	1	1	1	1	1	8	10	19
4	Savinjska	3	2	2	2	1	1	31	54	86
5	Zasavska	1	1	1	1	1	1	3	7	11
6	Spodnjeposavska	1	0	0	0	0	0	5	18	23
7	Jugovzhodna Slovenija	1	1	1	1	0	0	11	38	49
8	Osrednjeslovenska	16	13	14	14	13	13	27	81	121
9	Gorenjska	1	1	1	1	1	1	14	37	52
10	Notranjsko-kraška	0	0	0	0	0	0	4	7	11
11	Goriška	1	1	1	1	1	1	29	37	67
12	Obalno-kraška	1	1	1	1	1	1	14	20	35
	SKUPAJ	30	26	27	27	23	23	171	392	586

	1996	1997	1998	1999	2000	2001
Število zaposlenih v poslovnih bankah	10.317	10.417	10.386	10.445	10.929	11.258

Zap. št.	Regija[2]	Število prebivalcev[4] (31.03.2002)	Bankomati (30.09.2002)	El. prod.mesta (30.09.2002)
1	Pomurska	120.397	50	1.469
2	Podravska	307.273	161	4.453
3	Koroška	72.739	36	798
4	Savinjska	251.493	132	3.471
5	Zasavska	45.185	14	419
6	Spodnjeposavska	67.873	29	1.091
7	Jugovzhodna Slovenija	135.484	47	1.862
8	Osrednjeslovenska	485.843	337	7.289
9	Gorenjska	194.476	76	2.714
10	Notranjsko-kraška	50.014	26	759
11	Goriška	117.235	79	1.724
12	Obalno-kraška	100.238	58	2.664
	Skupaj	1.948.250	1.045	28.713

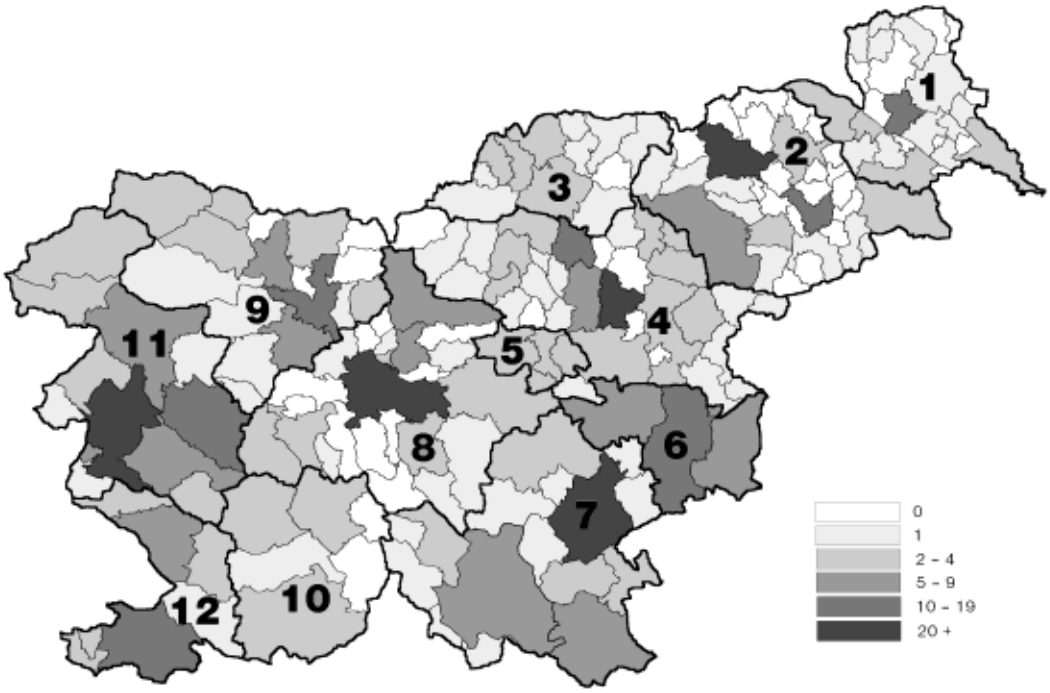

Število enot poslovnih bank v posamezni občini znotraj statističnih regij RS

2.8. Sodobni plačilni instrumenti

2.8.1. Plačilne kartice

		Število izdanih kartic - izdane v Sloveniji							
		Kreditne kartice[1]						Skupaj	Debetne kartice[2]
		Domače kartice	Licenčne kartice	Bančne kartice	Podjetniške kartice	Osebne kartice	Poslovne kartice		
	Stolpec	1	2	3	4	5	6	7=1+2,3+4,5+6	8
	Koda								
1996	31.dec.	309.259	159.653	343.521	125.391	404.456	64.456	468.912	-
1997	31.dec.	382.150	212.567	421.228	173.489	515.261	79.456	594.717	289.301
1998	31.dec.	350.567	243.296	415.666	178.197	510.145	83.718	593.863	775.032
1999	31.dec.	374.929	272.887	438.823	208.993	551.645	96.171	647.816	961.982
2000	31.dec.	418.565	323.506	498.670	243.401	629.879	112.192	742.071	1.392.379
2001	31.dec.	443.541	344.238	512.994	274.785	676.018	111.761	787.779	1.495.660
2001	31.mar.	430.981	333.223	501.998	262.206	650.364	113.840	764.204	1.416.139
	30.jun.	438.996	337.818	511.763	265.051	658.270	118.544	776.814	1.441.477
	30.sep.	445.639	340.447	512.241	273.845	669.171	116.915	786.086	1.477.001
	31.dec.	443.541	344.238	512.994	274.785	676.018	111.761	787.779	1.495.660
2002	31.mar.	446.672	348.888	517.344	278.216	685.615	109.945	795.560	1.534.584
	30.jun.	454.332	356.535	525.690	285.177	699.343	111.524	810.867	1.574.579
	30.sep.	462.121	367.435	531.640	297.916	714.416	115.140	829.556	1.648.911

V tisočih		Število plačil v Sloveniji									Število plačil v tujini[4]
		Kartice, izdane v Sloveniji								Kartice izdane v tujini[3]	
		Kreditne kartice[1]						Skupaj	Debetne kartice[2]		
		Domače kartice	Licenčne kartice	Bančne kartice	Podjetniške kartice	Osebne kartice	Poslovne kartice				
	Stolpec	1	2	3	4	5	6	7=1+2,3+4,5+6	8	9	10
	Koda										
1996		18.543	5.717	18.419	5.841	21.315	2.945	24.260	-	1.212	725
1997		21.981	9.017	23.114	7.884	27.106	3.892	30.998	45	1.755	948
1998		25.993	12.245	28.147	10.091	33.231	5.006	38.238	1.216	2.278	1.278
1999		28.396	15.798	33.050	11.144	38.704	5.490	44.194	5.264	2.925	1.433
2000		31.794	20.139	38.426	13.506	44.209	7.724	51.933	13.933	3.745	1.558
2001		33.366	21.697	40.218	14.846	47.777	7.286	55.063	26.388	4.585	1.623
2001	I	9.500	5.043	9.493	5.050	11.821	2.722	14.543	5.402	901	340
	II	7.910	5.537	10.337	3.110	11.955	1.492	13.448	6.458	1.183	395
	III	7.878	5.411	10.062	3.227	11.793	1.496	13.289	6.824	1.515	486
	IV	8.078	5.706	10.325	3.458	12.208	1.576	13.784	7.703	985	402
2002	I	7.567	5.422	9.799	3.190	11.683	1.306	12.989	6.938	925	392
	II	7.862	5.522	9.827	3.556	11.946	1.438	13.384	7.486	1.094	413
	III	8.121	5.935	10.403	3.652	12.559	1.496	14.055	8.798	1.696	553

V mio SIT		Vrednost plačil v Sloveniji									Vrednost plačil v tujini[4]
		Kartice, izdane v Sloveniji								Kartice izdane v tujini[3]	
		Kreditne kartice[1]						Skupaj	Debetne kartice[2]		
		Domače kartice	Licenčne kartice	Bančne kartice	Podjetniške kartice	Osebne kartice	Poslovne kartice				
	Stolpec	1	2	3	4	5	6	7=1+2,3+4,5+6	8	9	10
	Koda										
1996		73.407	32.737	81.075	25.070	88.826	17.319	106.144	-	17.142	11.897
1997		90.417	52.743	108.890	34.270	120.033	23.127	143.160	239	25.565	17.162
1998		111.565	73.086	138.320	46.332	152.454	32.198	184.651	6.890	33.552	22.638
1999		127.134	97.561	167.751	56.944	185.451	39.244	224.695	30.034	42.727	27.284
2000		178.771	143.089	218.963	102.897	245.942	75.918	321.860	92.982	58.499	28.552
2001		186.422	170.049	251.098	105.373	287.814	68.657	356.471	162.896	77.047	32.158
2001	I	41.936	38.351	57.201	23.086	64.843	15.443	80.286	32.415	15.476	7.142
	II	47.397	43.106	64.064	26.440	72.946	17.558	90.503	40.522	19.251	7.991
	III	47.694	42.302	62.950	27.046	72.662	17.335	89.997	42.515	24.286	8.661
	IV	49.395	46.290	66.883	28.801	77.363	18.321	95.685	47.444	18.034	8.364
2002	I	44.585	43.459	62.912	25.132	72.877	15.167	88.044	43.779	17.751	8.266
	II	47.190	45.594	64.624	28.161	75.505	17.280	92.784	49.032	20.681	8.591
	III	49.347	47.545	67.683	29.209	79.933	16.959	96.892	57.111	28.593	9.736

2.8.2. Drugi sodobni plačilni instrumenti

		Bančni avtomati			Elektronska prodajna mesta (POS terminali)			Promet s čeki občanov		
		Število bančnih avtomatov[1]	Število dvigov na bankomatih v tisočih	Vrednost dvigov na bankomatih v mio SIT	Število POS terminalov[1]	Število transakcij preko POS terminalov v tisočih[2]	Vrednost transakcij preko POS terminalov v mio SIT[2]	Število izdanih čekovnih kartic v tisočih[1]	Število vnovčenih čekov v tisočih	Vrednost transakcij v mio SIT
Stolpec		1	2	3	4	5	6	7	8	9
Koda										
1996		401	16.785	129.495	4.559	...	...	944	34.196	294.600
1997		501	20.886	168.684	8.073	...	...	1.071	31.174	290.259
1998		612	27.934	224.010	11.361	...	...	1.233	26.692	266.650
1999		757	34.515	307.768	15.269	38.149	223.694	1.392	23.012	249.995
2000		865	41.048	425.016	21.723	58.842	381.748	1.476	13.205	158.841
2001		1.027	46.734	566.099	26.186	87.202	563.675	1.566	5.663	90.049
1999	III	712	8.707	79.510	14.057	...	...	1.344	5.554	60.639
	IV	757	9.464	89.326	15.269	8.931	58.815	1.392	5.696	62.946
2000	I	768	9.248	85.099	16.286	10.691	69.020	1.430	5.193	56.007
	II	786	10.544	106.118	18.677	12.146	79.468	1.461	3.873	46.032
	III	838	10.307	112.640	20.306	16.139	104.957	1.521	2.211	29.797
	IV	865	10.949	121.159	21.723	19.865	128.302	1.476	1.928	27.005
2001	I	892	10.824	118.095	22.662	19.923	122.672	1.504	1.527	22.702
	II	932	11.918	137.803	23.540	20.110	133.195	1.490	1.478	23.787
	III	954	11.684	139.698	25.079	20.793	137.831	1.532	1.338	21.566
	IV	1.027	12.308	149.581	26.186	26.376	169.977	1.566	1.321	21.994
2002	I	1.018	12.020	142.102	27.030	24.280	153.752	1.552	1.181	20.494
	II	1.057	13.379	163.997	27.983	23.149	153.231	1.574	1.217	21.107
	III	1.045	13.008	164.751	28.713	29.334	197.494	1.654	1.065	20.539

		Storitve elektronskega bančništva[3]									
		Uporabniki		Število transakcij[4]				Vrednost transakcij[5]			
				Fizične osebe in S.P.		Pravne osebe		Fizične osebe in S.P.		Pravne osebe	
		Fizične osebe in S.P.	Pravne osebe	Plačilni promet doma	Plačilni promet s tujino	Plačilni promet doma	Plačilni promet s tujino	Plačilni promet doma	Plačilni promet s tujino	Plačilni promet doma	Plačilni promet s tujino
Stolpec		1	2	3	4	5	6	7	8	9	10
Koda											
2000	I	8.459	133	178	0	4	1	9.660	0	1.195	2.313
	II	15.485	207	217	0	5	5	11.735	5	2.539	11.925
	III	13.773	299	271	0	14	8	14.131	7	6.007	20.730
	IV	15.082	1.206	318	0	136	10	19.024	12	69.654	32.956
2001	I	17.974	2.878	363	0	555	15	21.282	18	222.756	59.777
	II	25.003	4.702	497	0	962	21	31.381	54	426.093	80.653
	III	57.401	10.158	1.178	0	2.271	24	73.542	67	1.013.522	96.823
	IV	63.440	14.091	1.366	0	3.112	33	88.689	248	1.464.512	113.635
2002	I	71.626	18.688	1.450	1	3.726	41	86.618	752	1.728.695	125.756
	II	84.733	29.048	1.667	1	5.308	60	203.307	1.395	2.565.478	194.402
	III	91.879	31.908	1.814	3	7.026	95	127.447	3.794	3.633.938	349.052

2.9. Ljubljanska borza: Promet po segmentih trga in po vrstah vrednostnih papirjev

		Promet po segmentih trga in po vrstah vrednostnih papirjev												
		Skupaj	Borza		Prosti trg		Delnice		PID		Obveznice		KVP	
		Mio SIT	Mio SIT	%	Mio SIT	%	Mio SIT	%	Mio SIT	%	Mio SIT	%	Mio SIT	%
	Stolpec	1	2	3	4	5	6	7	8	9	10	11	12	13
	Koda													
1992		13.583	-	-	-	-	274	2,0	-	-	8.154	60,0	5.155	38,0
1993		87.227	-	-	-	-	34.795	39,9	-	-	36.360	41,7	16.073	18,4
1994		112.830	-	-	-	-	53.352	47,3	-	-	33.014	29,3	26.464	23,5
1995		88.092	61.726	70,1	26.366	29,9	45.216	51,3	-	-	22.738	25,8	20.138	22,9
1996		87.004	64.716	74,4	22.288	25,6	67.081	77,1	-	-	13.221	15,2	6.702	7,7
1997		108.296	62.931	58,1	45.366	41,9	87.555	80,8	-	-	11.526	10,6	9.216	8,5
1998		173.375	135.373	78,1	38.002	21,9	133.757	77,1	10.036	5,8	22.070	12,7	7.512	4,3
1999		265.631	164.842	62,1	100.789	37,9	168.383	63,4	55.503	20,9	35.298	13,3	6.446	2,4
2000		269.617	146.187	54,2	123.430	45,8	145.323	53,9	64.665	24,0	56.442	20,9	3.187	1,2
2001		348.644	233.299	66,9	115.344	33,1	237.140	68,0	57.054	16,4	51.620	14,8	2.830	0,8
2002		481.041	322.660	67,1	158.381	32,9	278.838	58,0	90.971	18,9	110.571	23,0	662	0,1
1998	maj	6.766	4.930	72,9	1.836	27,1	5.448	80,5	300	4,4	715	10,6	303	4,5
	jun.	12.496	9.721	77,8	2.775	22,2	10.206	81,7	106	0,8	1.620	13,0	564	4,5
	jul.	17.119	12.790	74,7	4.329	25,3	14.454	84,4	211	1,2	1.539	9,0	916	5,4
	avg.	20.209	16.501	81,7	3.708	18,4	17.597	87,1	580	2,9	1.291	6,4	741	3,7
	sep.	13.979	11.229	80,3	2.750	19,7	12.426	88,9	884	6,3	619	4,4	50	0,4
	okt.	9.775	6.732	68,9	3.043	31,1	6.371	65,2	1.245	12,7	1.899	19,4	260	2,7
	nov.	20.177	15.112	74,9	5.065	25,1	13.515	67,0	3.560	17,6	2.978	14,8	123	0,6
	dec.	35.907	28.237	78,6	7.670	21,4	23.369	65,1	2.952	8,2	8.533	23,8	1.053	2,9
1999	jan.	23.418	17.632	75,3	5.786	24,7	16.615	71,0	2.675	11,4	4.076	17,4	53	0,2
	feb.	22.830	17.691	77,5	5.139	22,5	18.057	79,1	2.485	10,9	1.943	8,5	345	1,5
	mar.	24.339	16.932	69,6	7.407	30,4	18.564	76,3	3.322	13,7	1.639	6,7	813	3,3
	apr.	17.122	10.096	59,0	7.027	41,0	9.390	54,8	2.366	13,8	3.474	20,3	1.892	11,1
	maj	14.105	9.491	67,3	4.615	32,7	9.645	68,4	2.804	19,9	1.462	10,4	194	1,4
	jun.	19.048	11.991	63,0	7.056	37,1	12.987	68,2	3.582	18,8	2.302	12,1	176	0,9
	jul.	9.993	5.979	59,8	4.014	40,2	6.748	67,5	1.524	15,3	1.571	15,7	149	1,5
	avg.	17.816	8.522	47,8	9.294	52,2	8.403	47,2	6.886	38,7	1.935	10,9	591	3,3
	sep.	23.546	12.504	53,1	11.042	46,9	12.753	54,2	6.512	27,7	4.184	17,8	97	0,4
	okt.	27.707	16.080	58,0	11.627	42,0	12.872	46,5	8.846	31,9	5.937	21,4	52	0,2
	nov.	21.428	11.197	52,3	10.231	47,8	12.477	58,2	5.236	24,4	2.515	11,7	1.201	5,6
	dec.	44.278	26.728	60,4	17.550	39,6	29.871	67,5	9.266	20,9	4.259	9,6	883	2,0
2000	jan.	20.762	11.554	55,7	9.208	44,4	10.256	49,4	4.346	20,9	5.068	24,4	1.092	5,3
	feb.	21.753	10.951	50,3	10.802	49,7	10.865	50,0	3.306	15,2	7.524	34,6	59	0,3
	mar.	28.021	15.379	54,9	12.643	45,1	15.665	55,9	6.547	23,4	5.809	20,7	0	0,0
	apr.	16.776	9.681	57,7	7.095	42,3	7.910	47,2	2.850	17,0	5.758	34,3	257	1,5
	maj	15.167	7.441	49,1	7.726	50,9	6.580	43,4	4.907	32,4	3.680	24,3	0	0,0
	jun.	23.393	13.757	58,8	9.636	41,2	13.772	58,9	4.952	21,2	4.669	20,0	0	0,0
	jul.	17.555	11.221	63,9	6.334	36,1	11.596	66,1	1.895	10,8	4.063	23,2	0	0,0
	avg.	10.889	5.425	49,8	5.464	50,2	6.337	58,2	2.985	27,4	1.567	14,4	0	0,0
	sep.	18.966	7.240	38,2	11.726	61,8	10.132	53,4	5.935	31,3	2.899	15,3	0	0,0
	okt.	19.640	10.433	53,1	9.207	46,9	11.968	60,9	4.994	25,4	2.678	13,6	0	0,0
	nov.	23.572	12.273	52,1	11.299	47,9	12.147	51,5	7.659	32,5	3.766	16,0	0	0,0
	dec.	53.123	30.832	58,0	22.291	42,0	28.095	52,9	14.290	26,9	8.960	16,9	1.779	3,4
2001	jan.	33.268	19.860	59,7	13.408	40,3	19.145	57,5	10.407	31,3	3.716	11,2	0	0,0
	feb.	18.737	12.525	66,8	6.212	33,2	10.102	53,9	2.764	14,8	5.630	30,0	241	1,3
	mar.	18.043	10.802	59,9	7.241	40,1	10.518	58,3	4.229	23,4	3.297	18,3	0	0,0
	apr.	17.513	11.623	66,4	5.890	33,6	10.035	57,3	3.344	19,1	4.085	23,3	50	0,3
	maj	26.114	17.542	67,2	8.572	32,8	17.835	68,3	4.335	16,6	3.594	13,8	350	1,3
	jun.	31.816	17.166	54,0	14.650	46,0	20.352	64,0	8.559	26,9	2.905	9,1	0	0,0
	jul.	30.807	24.675	80,1	6.131	19,9	24.653	80,0	1.951	6,3	4.203	13,6	0	0,0
	avg.	18.767	12.901	68,7	5.866	31,3	13.199	70,3	2.447	13,0	3.121	16,6	0	0,0
	sep.	35.868	23.082	64,4	12.785	35,6	30.066	83,8	3.705	10,3	2.091	5,8	5	0,0
	okt.	30.897	22.564	73,0	8.333	27,0	22.465	72,7	4.162	13,5	4.270	13,8	0	0,0
	nov.	40.230	28.126	69,9	12.104	30,1	30.143	74,9	4.563	11,3	4.338	10,8	1.186	2,9
	dec.	46.585	32.433	69,6	14.152	30,4	28.629	61,5	6.586	14,1	10.371	22,3	998	2,1
2002	jan.	30.038	23.391	77,9	6.646	22,1	20.088	66,9	3.016	10,0	6.934	23,1	0	0,0
	feb.	30.660	17.551	57,2	13.109	42,8	14.684	47,9	7.442	24,3	8.533	27,8	0	0,0
	mar.	37.324	22.519	60,3	14.805	39,7	20.242	54,2	8.565	22,9	8.517	22,8	0	0,0
	apr.	40.918	27.541	67,3	13.377	32,7	28.027	68,5	7.585	18,5	5.307	13,0	0	0,0
	maj	35.982	25.382	70,5	10.600	29,5	19.609	54,5	6.710	18,6	9.662	26,9	0	0,0
	jun.	31.289	19.792	63,3	11.497	36,7	13.200	42,2	7.453	23,8	10.636	34,0	0	0,0
	jul.	40.151	31.590	78,7	8.561	21,3	24.586	61,2	5.365	13,4	10.200	25,4	0	0,0
	avg.	38.160	29.086	76,2	9.074	23,8	26.748	70,1	4.922	12,9	6.490	17,0	0	0,0
	sep.	41.533	26.795	64,5	14.738	35,5	27.727	66,8	8.232	19,8	5.574	13,4	0	0,0
	okt.	52.608	31.822	60,5	20.787	39,5	31.950	60,7	13.791	26,2	6.634	12,6	234	0,4
	nov.	40.334	25.403	63,0	14.931	37,0	22.267	55,2	7.824	19,4	10.243	25,4	0	0,0
	dec.	62.044	41.788	67,4	20.256	32,6	29.708	47,9	10.067	16,2	21.842	35,2	427	0,7

Vir: Ljubljanska borza vrednostnih papirjev in preračuni v BS.

2.10. Ljubljanska borza: Tržna kapitalizacija in koeficient obračanja sredstev

		Tržna kapitalizacija in koeficient obračanja sredstev											
		Skupaj		Borza		Prosti trg		Delnice		PID		Obveznice	
		Mio SIT	KOS	Mio SIT	KOS	Mio SIT	KOS	Mio SIT	KOS	Mio SIT	KOS	Mio SIT	KOS
	Stolpec	1	2	3	4	5	6	7	8	9	10	11	12
	Koda												
1992		33.356	0,253	-	-	-	-	2.538	0,108	-	-	30.818	0,265
1993		62.869	1,132	-	-	-	-	18.593	1,871	-	-	44.276	0,821
1994		75.579	1,143	-	-	-	-	27.642	1,930	-	-	47.937	0,689
1995		100.701	0,675	95.071	0,649	5.630	1,106	40.477	1,117	-	-	60.224	0,378
1996		177.182	0,453	140.101	0,462	37.081	0,420	124.990	0,537	-	-	52.192	0,253
1997		399.344	0,248	337.086	0,187	62.258	0,581	315.945	0,277	-	-	83.400	0,138
1998		710.252	0,234	524.334	0,258	185.918	0,164	483.037	0,277	82.106	0,122	145.108	0,152
1999		919.692	0,282	635.850	0,259	283.842	0,332	566.461	0,297	132.468	0,419	220.763	0,160
2000		1.138.431	0,234	808.009	0,181	330.422	0,364	705.093	0,206	178.324	0,363	255.015	0,221
2001		1.379.969	0,251	985.291	0,237	394.677	0,285	849.989	0,279	169.061	0,337	360.919	0,143
2002		2.174.207	0,221	1.553.214	0,208	620.993	0,254	1.233.107	0,226	250.361	0,363	690.739	0,160
1998	jul.	607.406	0,027	467.186	0,027	140.221	0,024	476.558	0,030	16.283	0,013	114.565	0,013
	avg.	611.291	0,032	491.977	0,034	119.314	0,025	445.496	0,039	24.812	0,023	140.982	0,009
	sep.	612.050	0,023	487.257	0,023	124.793	0,022	443.052	0,028	27.626	0,032	141.372	0,004
	okt.	608.546	0,016	466.479	0,014	142.066	0,020	419.854	0,015	46.165	0,027	142.527	0,013
	nov.	647.780	0,031	488.833	0,031	158.947	0,031	440.304	0,031	64.583	0,055	142.893	0,021
	dec.	710.252	0,049	524.334	0,054	185.918	0,036	483.037	0,048	82.106	0,036	145.108	0,059
1999	jan.	776.931	0,030	574.772	0,031	202.159	0,028	540.644	0,031	90.928	0,029	145.359	0,028
	feb.	796.969	0,028	587.859	0,030	209.110	0,023	558.826	0,032	93.815	0,026	144.328	0,013
	mar.	761.247	0,031	555.313	0,030	205.933	0,032	524.348	0,035	93.742	0,035	143.157	0,011
	apr.	747.787	0,020	551.663	0,018	196.125	0,026	516.083	0,018	87.598	0,027	144.106	0,024
	maj	759.399	0,018	548.506	0,017	210.893	0,021	519.257	0,019	96.653	0,029	143.488	0,010
	jun.	825.264	0,023	607.296	0,020	217.968	0,032	505.539	0,026	103.978	0,034	215.747	0,011
	jul.	858.194	0,011	628.782	0,010	229.412	0,017	526.128	0,013	114.326	0,013	217.740	0,007
	avg.	885.742	0,019	660.561	0,013	225.182	0,039	566.357	0,015	102.066	0,067	217.320	0,009
	sep.	893.925	0,026	646.792	0,019	247.133	0,044	566.064	0,023	118.911	0,055	208.950	0,020
	okt.	923.877	0,030	639.306	0,025	284.571	0,041	578.791	0,022	129.480	0,068	215.606	0,028
	nov.	899.672	0,022	633.297	0,018	266.375	0,034	555.842	0,022	127.673	0,041	216.157	0,012
	dec.	919.692	0,047	635.850	0,042	283.842	0,059	566.461	0,053	132.468	0,070	220.763	0,019
2000	jan.	1.025.675	0,019	685.239	0,017	340.436	0,024	625.761	0,016	180.778	0,024	219.135	0,023
	feb.	1.015.726	0,021	692.143	0,016	323.582	0,033	610.579	0,018	166.231	0,020	238.915	0,031
	mar.	1.031.277	0,027	724.439	0,021	306.837	0,041	631.126	0,025	150.931	0,043	249.220	0,023
	apr.	1.036.131	0,016	729.886	0,013	306.244	0,022	629.390	0,013	150.764	0,019	255.976	0,022
	maj	1.019.044	0,015	718.622	0,010	300.421	0,026	614.924	0,011	143.749	0,034	260.371	0,014
	jun.	1.030.455	0,023	719.678	0,019	310.777	0,031	617.909	0,022	147.458	0,034	265.088	0,018
	jul.	1.020.058	0,017	713.209	0,016	306.849	0,021	629.171	0,018	145.077	0,013	245.810	0,017
	avg.	1.046.803	0,010	730.453	0,007	316.350	0,017	644.338	0,010	150.599	0,020	251.866	0,006
	sep.	1.014.816	0,019	709.251	0,010	305.565	0,038	616.679	0,016	144.900	0,041	253.237	0,011
	okt.	1.056.450	0,019	736.342	0,014	320.108	0,029	640.138	0,019	157.086	0,032	259.226	0,010
	nov.	1.071.994	0,022	758.279	0,016	313.715	0,036	666.417	0,018	166.338	0,046	239.240	0,016
	dec.	1.138.431	0,045	808.009	0,038	330.422	0,062	705.093	0,040	178.324	0,080	255.015	0,035
2001	jan.	1.136.930	0,029	831.749	0,024	305.181	0,044	727.110	0,026	157.149	0,066	252.671	0,015
	feb.	1.130.714	0,016	822.039	0,015	308.676	0,019	714.794	0,014	161.352	0,017	254.568	0,022
	mar.	1.124.272	0,016	800.104	0,014	324.167	0,022	686.579	0,015	158.122	0,027	279.570	0,012
	apr.	1.123.874	0,016	803.091	0,014	320.783	0,018	677.996	0,015	152.906	0,022	292.972	0,014
	maj	1.160.611	0,022	836.392	0,021	324.219	0,025	712.106	0,025	148.245	0,029	300.261	0,012
	jun.	1.191.804	0,027	862.636	0,020	329.169	0,045	736.978	0,028	147.483	0,058	307.343	0,009
	jul.	1.221.661	0,025	887.589	0,028	334.072	0,018	759.319	0,032	153.164	0,013	309.177	0,014
	avg.	1.257.673	0,015	910.590	0,014	347.083	0,017	789.513	0,017	157.960	0,015	310.199	0,010
	sep.	1.263.876	0,028	909.602	0,025	354.274	0,036	785.343	0,038	163.408	0,023	315.126	0,007
	okt.	1.302.727	0,024	925.415	0,024	377.312	0,022	798.571	0,028	162.591	0,026	341.565	0,013
	nov.	1.353.788	0,029	958.360	0,029	395.428	0,028	835.697	0,036	167.120	0,027	350.971	0,012
	dec.	1.379.969	0,033	985.291	0,033	394.677	0,033	849.989	0,034	169.061	0,039	360.919	0,029
2002	jan.	1.444.902	0,021	1.033.481	0,023	411.422	0,016	873.532	0,023	174.713	0,017	396.658	0,017
	feb.	1.481.247	0,021	1.043.120	0,017	438.127	0,030	873.347	0,017	186.136	0,040	421.763	0,020
	mar.	1.618.969	0,023	1.152.423	0,020	466.546	0,032	973.240	0,021	203.090	0,042	442.639	0,019
	apr.	1.771.624	0,023	1.247.076	0,022	524.548	0,026	1.038.481	0,027	241.547	0,031	491.597	0,011
	maj	1.826.198	0,020	1.295.843	0,020	530.354	0,020	1.120.106	0,018	229.486	0,029	476.606	0,020
	jun.	1.831.489	0,017	1.295.939	0,015	535.550	0,021	1.083.474	0,012	224.279	0,033	523.736	0,020
	jul.	1.805.433	0,022	1.290.926	0,024	514.508	0,017	1.045.052	0,024	215.831	0,025	544.550	0,019
	avg.	1.946.824	0,020	1.415.876	0,021	530.949	0,017	1.165.264	0,023	235.997	0,021	545.564	0,012
	sep.	1.994.050	0,021	1.449.229	0,018	544.821	0,027	1.207.807	0,023	233.318	0,035	552.925	0,010
	okt.	2.120.356	0,025	1.525.847	0,021	594.509	0,035	1.270.587	0,025	244.775	0,056	604.994	0,011
	nov.	2.203.964	0,018	1.569.419	0,016	634.545	0,024	1.266.718	0,018	266.504	0,029	670.742	0,015
	dec.	2.174.207	0,028	1.553.214	0,027	620.993	0,032	1.233.107	0,024	250.361	0,040	690.739	0,032

Vir: Ljubljanska borza vrednostnih papirjev in preračuni v BS.

2.11. Ljubljanska borza: Slovenski borzni indeks in Borzni indeks obveznic

		Slovenski borzni indeks (SBI)					Borzni indeks obveznic (BIO)				
		SBI	dT	d%	min	max	BIO	dT	d%	min	max
	Stolpec	1	2	3	4	5	6	7	8	9	10
	Koda										
1994		1.396,8	-171,0	-10,9	1.131,2	1.598,0	-	-	-	-	-
1995		1.448,8	51,9	3,7	1.017,0	1.590,2	111,7	11,1	11,1	100,5	113,5
1996		1.183,3	-265,5	-18,3	891,9	1.589,2	107,9	-3,8	-3,4	106,6	112,0
1997		1.404,7	221,4	18,7	1.156,1	1.655,4	107,3	-0,6	-0,5	104,9	111,0
1998		1.705,8	301,1	21,4	1.378,5	2.026,5	108,2	0,9	0,8	101,7	108,2
1999		1.806,3	100,5	5,9	1.679,5	1.981,9	108,5	0,3	0,3	104,5	110,5
2000		1.807,9	1,7	0,1	1.584,2	1.903,7	109,0	0,5	0,5	104,0	109,6
2001		2.151,6	343,7	19,0	1.700,2	2.159,4	109,3	0,2	0,2	107,8	110,1
2002		3.340,2	1.188,6	55,2	2.140,8	3.547,6	111,0	1,7	1,6	107,2	111,1
1998	apr.	1.672,1	42,8	2,6	1.652,9	1.729,3	104,0	-0,3	-0,3	104,0	106,2
	maj	1.672,1	0,0	0,0	1.645,7	1.711,3	102,8	-1,2	-1,1	101,7	104,3
	jun.	1.679,6	7,5	0,5	1.638,5	1.701,4	103,8	1,0	1,0	103,3	104,2
	jul.	1.891,3	211,7	12,6	1.678,9	1.918,4	105,4	1,6	1,6	103,7	105,4
	avg.	1.780,4	-110,9	-5,9	1.769,4	2.026,5	105,2	-0,2	-0,2	104,7	106,6
	sep.	1.758,2	-22,3	-1,3	1.619,7	1.826,2	105,3	0,1	0,1	104,7	106,5
	okt.	1.654,8	-103,4	-5,9	1.620,6	1.715,2	105,4	0,1	0,1	105,4	107,1
	nov.	1.652,4	-2,4	-0,2	1.644,1	1.707,3	106,5	1,0	1,0	105,9	106,8
	dec.	1.705,8	53,4	3,2	1.660,7	1.705,8	108,2	1,7	1,6	106,6	108,2
1999	jan.	1.886,9	181,1	10,6	1.679,5	1.886,9	110,3	2,1	1,9	107,2	110,3
	feb.	1.935,0	48,1	2,6	1.875,4	1.981,9	106,1	-4,3	-3,9	106,1	110,5
	mar.	1.804,1	-130,9	-6,8	1.799,7	1.931,9	106,2	0,1	0,1	105,3	107,5
	apr.	1.786,3	-17,8	-1,0	1.766,2	1.845,5	107,5	1,3	1,2	106,1	107,8
	maj	1.755,8	-30,6	-1,7	1.744,5	1.802,6	106,8	-0,7	-0,6	106,3	107,2
	jun.	1.699,3	-56,5	-3,2	1.697,9	1.760,9	106,8	-0,1	-0,1	106,3	106,9
	jul.	1.779,5	80,2	4,7	1.691,3	1.779,5	106,8	0,0	0,0	106,2	106,9
	avg.	1.922,3	142,8	8,0	1.764,1	1.922,3	106,2	-0,7	-0,6	104,5	106,8
	sep.	1.905,2	-17,1	-0,9	1.902,9	1.974,1	107,0	0,9	0,8	106,4	107,3
	okt.	1.845,0	-60,2	-3,2	1.835,6	1.903,2	107,0	-0,1	-0,1	106,6	107,1
	nov.	1.817,7	-27,3	-1,5	1.816,5	1.860,3	107,1	0,2	0,2	106,5	107,7
	dec.	1.806,3	-11,4	-0,6	1.779,0	1.820,1	108,5	1,4	1,3	106,8	109,5
2000	jan.	1.901,5	95,3	5,3	1.794,7	1.903,7	106,7	-1,8	-1,7	105,6	107,9
	feb.	1.771,8	-129,7	-6,8	1.771,8	1.897,6	106,5	-0,2	-0,2	106,4	107,0
	mar.	1.729,3	-42,5	-2,4	1.726,0	1.775,4	106,2	-0,2	-0,2	106,0	106,8
	apr.	1.716,3	-13,0	-0,8	1.700,4	1.756,6	106,8	0,6	0,6	106,1	106,8
	maj	1.635,2	-81,1	-4,7	1.584,2	1.709,7	106,2	-0,6	-0,6	106,0	106,9
	jun.	1.624,2	-11,0	-0,7	1.613,3	1.691,8	105,6	-0,7	-0,6	104,0	106,6
	jul.	1.671,7	47,6	2,9	1.623,5	1.677,4	106,4	0,8	0,8	105,3	106,9
	avg.	1.703,1	31,4	1,9	1.668,3	1.737,7	106,4	0,0	0,0	106,3	107,2
	sep.	1.632,3	-70,8	-4,2	1.632,3	1.697,1	107,2	0,9	0,8	106,1	107,8
	okt.	1.676,4	44,1	2,7	1.632,3	1.686,1	107,4	0,1	0,1	107,0	108,3
	nov.	1.737,2	60,8	3,6	1.675,3	1.737,2	107,8	0,5	0,4	107,4	108,0
	dec.	1.807,9	70,7	4,1	1.729,6	1.816,4	109,0	1,2	1,1	108,0	109,6
2001	jan.	1.875,4	67,4	3,7	1.804,7	1.903,0	109,5	0,5	0,4	108,0	109,5
	feb.	1.808,5	-66,9	-3,6	1.778,0	1.867,8	108,9	-0,6	-0,6	108,3	109,5
	mar.	1.728,7	-79,8	-4,4	1.728,0	1.799,4	108,7	-0,2	-0,2	107,8	109,0
	apr.	1.702,0	-26,7	-1,5	1.700,2	1.763,7	109,2	0,5	0,4	108,3	109,2
	maj	1.768,8	66,8	3,9	1.710,5	1.768,8	109,1	-0,1	-0,1	108,7	109,5
	jun.	1.812,5	43,7	2,5	1.780,1	1.828,2	109,2	0,1	0,1	108,9	109,3
	jul.	1.900,5	88,0	4,9	1.810,9	1.900,5	109,1	-0,1	-0,1	108,4	109,5
	avg.	1.975,6	75,1	4,0	1.904,4	1.975,6	109,8	0,8	0,7	108,4	109,8
	sep.	1.989,2	13,6	0,7	1.934,4	2.035,8	109,4	-0,4	-0,4	109,1	110,1
	okt.	2.032,4	43,2	2,2	1.968,4	2.032,4	109,4	0,0	0,0	109,1	109,5
	nov.	2.129,8	97,5	4,8	2.018,8	2.129,8	109,8	0,3	0,3	109,4	110,1
	dec.	2.151,6	21,8	1,0	2.130,2	2.159,4	109,3	-0,5	-0,5	109,2	109,9
2002	jan.	2.203,0	51,4	2,4	2.140,8	2.251,9	108,4	-0,8	-0,8	108,3	109,0
	feb.	2.214,8	11,8	0,5	2.197,7	2.250,0	107,7	-0,8	-0,7	107,3	108,4
	mar.	2.550,6	335,8	15,2	2.220,8	2.550,6	107,9	0,3	0,2	107,2	108,3
	apr.	2.715,7	165,1	6,5	2.492,3	2.715,7	108,3	0,4	0,4	107,5	108,3
	maj	2.927,1	211,5	7,8	2.732,1	2.927,1	107,9	-0,4	-0,4	107,9	108,4
	jun.	2.871,8	-55,3	-1,9	2.792,3	2.949,5	108,2	0,3	0,3	108,0	108,5
	jul.	2.783,3	-88,5	-3,1	2.699,8	2.845,6	108,3	0,1	0,1	107,6	108,3
	avg.	3.154,0	370,7	13,3	2.800,0	3.256,7	108,6	0,3	0,2	107,5	108,6
	sep.	3.311,7	157,7	5,0	3.161,3	3.351,2	108,6	0,0	0,0	107,8	108,6
	okt.	3.429,9	118,2	3,6	3.119,2	3.472,1	109,1	0,5	0,5	108,4	109,7
	nov.	3.460,4	30,4	0,9	3.402,3	3.547,6	109,8	0,6	0,6	109,2	110,7
	dec.	3.340,2	-120,2	-3,5	3.260,3	3.382,2	111,0	1,2	1,1	109,8	111,1

Vir: Ljubljanska borza vrednostnih papirjev in preračuni v BS.

2.12.1.a. Devizni tečaji Banke Slovenije - povprečni tečaji

		EUR	GBP	CHF	USD	JPY	CZK	HUF	PLN	SKK	HRK
		Tolarjev za 1 enoto tuje valute, če ni označeno drugače									
	Stolpec	1	2	3	4	5	6	7	8	9	10
	Koda										
1992		105,0788	142,7461	57,9490	81,2870	0,6422	2,8170	1,0106	0,0060	-	0,4271
1993		132,2802	170,0252	76,6669	113,2419	1,0248	3,8509	1,2306	0,0063	-	0,0491
1994		152,3622	197,0006	94,2149	128,8086	1,2598	4,4723	1,2408	0,0057	4,0159	21,2188
1995		153,1177	186,9737	100,2418	118,5185	1,2644	4,4366	0,9665	49,0672	3,9584	22,5009
1996		169,5098	211,4174	109,6247	135,3654	1,2453	4,9776	0,9097	50,3619	4,4139	24,8883
1997		180,3985	261,5308	110,0789	159,6893	1,3224	5,0803	0,8582	48,8393	4,7465	25,9223
1998		186,2659	275,2013	114,6526	166,1346	1,2743	5,1514	0,7841	47,8055	4,7157	26,0659
1999		193,6253	294,0493	120,9907	181,7704	1,6053	5,2556	0,7665	45,8644	4,3976	25,6099
2000		205,0316	336,5545	131,7159	222,6824	2,0673	5,7624	0,7888	51,2137	4,8181	26,9045
2001		217,1851	349,3743	143,8502	242,7488	1,9989	6,3822	0,8476	59,3171	5,0203	29,1298
2002		226,2237	360,0079	154,1931	240,2447	1,9171	7,3500	0,9332	58,8916	5,3062	30,5910
2001	jun.	216,9950	356,6992	142,5240	254,4375	2,0880	6,3880	0,8757	64,0534	5,0730	29,6926
	jul.	217,7893	358,1409	143,8909	253,4753	2,0357	6,4360	0,8751	60,6471	5,1179	30,3157
	avg.	218,6749	349,3881	144,4226	243,4508	1,9988	6,4271	0,8729	57,3841	5,0768	29,3593
	sep.	219,3895	351,8858	147,0423	240,6709	2,0259	6,4228	0,8588	57,0552	5,0433	29,3631
	okt.	219,8574	352,3467	148,5301	242,7353	2,0026	6,5533	0,8624	58,6613	5,0475	29,6068
	nov.	220,3913	356,6170	150,2912	248,1792	2,0290	6,6205	0,8771	60,6144	5,1140	29,8314
	dec.	221,0769	356,3918	149,9460	247,8044	1,9517	6,7924	0,8934	61,6220	5,1339	30,0072
2002	jan.	221,9922	360,2415	150,5535	251,4046	1,8971	6,9255	0,9117	61,9130	5,2238	29,6089
	feb.	222,9589	364,8031	150,8887	256,6023	1,9212	7,0142	0,9171	61,3277	5,2799	29,9054
	mar.	223,8126	363,6806	152,4773	255,6975	1,9489	7,1259	0,9155	61,7451	5,3391	30,3445
	apr.	224,5620	365,8837	153,1699	253,9750	1,9389	7,4011	0,9279	62,5148	5,3919	30,4400
	maj	225,3053	359,1179	154,6487	246,1370	1,9452	7,3755	0,9250	60,7775	5,2493	30,5983
	jun.	225,9745	350,9855	153,5540	237,0903	1,9201	7,4501	0,9319	58,9150	5,1037	30,8348
	jul.	226,6962	354,5039	154,9766	228,3385	1,9359	7,6360	0,9200	55,5339	5,0974	30,8331
	avg.	227,3710	357,6643	155,4272	232,6333	1,9523	7,3965	0,9346	55,6744	5,1790	30,8757
	sep.	228,0310	361,4872	155,6284	232,4664	1,9271	7,5554	0,9361	56,0485	5,3068	31,0871
	okt.	228,6678	363,1139	156,0785	233,1563	1,8812	7,4714	0,9392	56,4932	5,4712	30,7818
	nov.	229,3464	360,3644	156,2916	229,2173	1,8849	7,4628	0,9641	58,0069	5,5236	30,7724
	dec.	229,9663	358,2494	156,6234	226,2178	1,8526	7,3857	0,9750	57,7493	5,5087	31,0100

2.12.1.b. Devizni tečaji Banke Slovenije - končni mesečni tečaji

		EUR	GBP	CHF	USD	JPY	CZK	HUF	PLN	SKK	HRK
		Tolarjev za 1 enoto tuje valute, če ni označeno drugače									
	Stolpec	1	2	3	4	5	6	7	8	9	10
	Koda										
1992	31. dec.	119,4741	149,2738	67,5004	98,7005	0,7925	3,3584	1,1692	0,0063	-	0,1300
1993	31. dec.	147,8001	195,2084	89,8447	131,8420	1,1819	4,2931	1,2808	0,0061	3,8730	0,0200
1994	31. dec.	155,1327	197,6472	96,5088	126,4576	1,2687	4,5533	1,1607	0,0053	4,0795	22,0000
1995	31. dec.	161,4538	194,5444	109,4581	125,9902	1,2224	4,7260	0,9314	50,0004	4,2194	23,6770
1996	31. dec.	175,4113	239,0169	104,6444	141,4792	1,2201	5,2536	0,8988	49,7196	4,4357	25,5786
1997	31. dec.	186,7334	281,5091	116,3514	169,1792	1,3063	4,9700	0,8426	47,3093	4,8667	26,8496
1998	31. dec.	188,9271	269,5999	117,7452	161,2011	1,3976	5,4048	0,7441	47,1241	4,3637	25,7502
1999	31. dec.	197,3215	318,1579	122,9647	196,7705	1,9249	5,4681	0,7758	47,4582	4,6526	25,7617
2000	31. dec.	211,5062	339,3329	138,9295	227,3771	1,9798	6,0387	0,7980	54,9224	4,8113	27,9818
2001	31. dec.	221,4095	363,5027	149,5606	250,9458	1,9138	6,9234	0,9033	63,3051	5,1816	30,1816
2002	31. dec.	230,2673	354,0940	158,5099	221,0708	1,8542	7,3194	0,9768	57,6331	5,5300	30,8380
2001	30. jun.	217,3637	359,8737	142,7114	256,2949	2,0638	6,4351	0,8896	64,4041	5,1532	29,6342
	31. jul.	218,2109	355,3923	144,4436	249,5550	1,9941	6,4460	0,8843	59,0477	5,0477	30,4241
	31. avg.	219,0722	350,3474	144,3734	241,0831	2,0139	6,4015	0,8686	56,8989	5,0536	29,0709
	30. sep.	219,6250	352,2454	148,6866	239,5822	2,0175	6,4786	0,8518	56,9183	5,0338	29,2350
	31. okt.	220,0956	352,9436	149,5621	242,7704	1,9940	6,5450	0,8596	59,1035	5,0365	29,8366
	30. nov.	220,7076	353,8115	150,6331	248,0418	2,0163	6,6358	0,8811	60,9639	5,0942	29,6818
	31. dec.	221,4095	363,5027	149,5606	250,9458	1,9138	6,9234	0,9033	63,3051	5,1816	30,1816
2002	31. jan.	222,5694	363,9729	151,3254	257,0085	1,9410	6,9640	0,9154	62,3374	5,2514	29,4116
	28. feb.	223,3767	365,8914	151,2572	258,1494	1,9148	7,0399	0,9117	61,5295	5,3503	30,1930
	31. mar.	224,1923	366,0282	152,8549	257,2488	1,9421	7,2013	0,9217	62,4630	5,3587	30,3924
	30. apr.	224,8751	363,4051	153,6557	248,8107	1,9460	7,3759	0,9273	62,6009	5,3446	30,4453
	31. maj	225,6383	353,0563	153,8093	240,9379	1,9478	7,4021	0,9282	59,9544	5,1677	30,6399
	30. jun.	226,3098	348,5443	153,7535	226,8770	1,9138	7,7281	0,9257	55,7894	5,1386	30,9344
	31. jul.	227,0316	360,7112	155,7037	230,8874	1,9328	7,4866	0,9314	55,6136	5,1110	30,6812
	31. avg.	227,7093	358,7668	155,0203	231,0362	1,9569	7,4799	0,9308	55,8947	5,2443	30,8947
	30. sep.	228,3133	363,0937	155,6646	233,4731	1,9066	7,5351	0,9398	56,1684	5,4399	31,1244
	31. okt.	229,0068	362,7543	156,3613	232,9672	1,8965	7,4249	0,9522	57,5727	5,5124	30,6130
	30. nov.	229,6486	358,9381	155,5990	231,2675	1,8886	7,4501	0,9682	57,6225	5,4742	30,9208
	31. dec.	230,2673	354,0940	158,5099	221,0708	1,8542	7,3194	0,9768	57,6331	5,5300	30,8380

2.12.2. Devizni tečaji Banke Slovenije - dnevni podatki

		EUR	GBP	CHF	USD	JPY	CZK	HUF	PLN	SKK	HRK
		Tolarjev za 1 enoto tuje valute, če ni označeno drugače									
	Stolpec	1	2	3	4	5	6	7	8	9	10
	Koda										
okt.	28	228,9069	364,0377	156,0268	234,3917	1,8927	7,4116	0,9498	57,7785	5,5225	30,6107
	29	228,9386	363,2793	155,9421	234,8329	1,8850	7,4030	0,9493	57,8639	5,5191	30,6432
	30	228,9717	362,5264	156,4014	232,5530	1,8866	7,4055	0,9510	57,5508	5,5028	30,5969
	31	229,0068	362,7543	156,3613	232,9672	1,8965	7,4249	0,9522	57,5727	5,5124	30,6130
nov.	1	229,0068	362,7543	156,3613	232,9672	1,8965	7,4249	0,9522	57,5727	5,5124	30,6130
	2	229,0068	362,7543	156,3613	232,9672	1,8965	7,4249	0,9522	57,5727	5,5124	30,6130
	3	229,0068	362,7543	156,3613	232,9672	1,8965	7,4249	0,9522	57,5727	5,5124	30,6130
	4	229,0068	362,7543	156,3613	232,9672	1,8965	7,4249	0,9522	57,5727	5,5124	30,6130
	5	229,0708	358,8202	156,5226	230,4535	1,8813	7,4446	0,9511	57,6903	5,5452	30,6294
	6	229,1120	357,5406	156,7006	228,7003	1,8794	7,4175	0,9511	57,5673	5,5488	30,6095
	7	229,1498	358,4386	156,5124	230,1625	1,8797	7,4411	0,9558	57,8194	5,5553	30,6604
	8	229,1866	358,3841	156,5482	228,7520	1,8787	7,4151	0,9599	57,9383	5,5540	30,6297
	9	229,2182	359,5016	156,6233	226,7018	1,8755	7,4128	0,9608	57,7579	5,5580	30,7354
	10	229,2182	359,5016	156,6233	226,7018	1,8755	7,4128	0,9608	57,7579	5,5580	30,7354
	11	229,2182	359,5016	156,6233	226,7018	1,8755	7,4128	0,9608	57,7579	5,5580	30,7354
	12	229,2529	360,2340	156,7434	225,7982	1,8923	7,4748	0,9627	58,3296	5,5760	30,7067
	13	229,2895	360,5748	156,7791	226,7948	1,8987	7,4765	0,9616	58,0833	5,5250	30,7103
	14	229,3277	361,4875	156,6874	227,7110	1,8953	7,4683	0,9638	58,0782	5,4929	30,6465
	15	229,3663	361,4914	156,4999	227,7945	1,8965	7,4817	0,9666	57,8886	5,5110	30,7116
	16	229,3807	360,6615	156,4030	228,9914	1,8962	7,5108	0,9699	58,2480	5,5015	30,8018
	17	229,3807	360,6615	156,4030	228,9914	1,8962	7,5108	0,9699	58,2480	5,5015	30,8018
	18	229,3807	360,6615	156,4030	228,9914	1,8962	7,5108	0,9699	58,2480	5,5015	30,8018
	19	229,3935	359,4946	156,2945	227,3924	1,8780	7,5063	0,9689	58,2601	5,5156	30,7066
	20	229,4197	359,9870	156,2485	226,4085	1,8688	7,5153	0,9721	58,3528	5,5362	30,8650
	21	229,4455	360,4233	156,3513	229,1476	1,8700	7,5085	0,9660	58,3460	5,5416	30,8519
	22	229,4716	360,5776	156,2413	228,9679	1,8687	7,4866	0,9671	58,0897	5,5433	30,8969
	23	229,5034	362,1641	155,9550	228,9996	1,8653	7,4891	0,9698	58,2481	5,5249	30,9220
	24	229,5034	362,1641	155,9550	228,9996	1,8653	7,4891	0,9698	58,2481	5,5249	30,9220
	25	229,5034	362,1641	155,9550	228,9996	1,8653	7,4891	0,9698	58,2481	5,5249	30,9220
	26	229,5358	363,0747	155,6914	231,7607	1,8861	7,4840	0,9686	58,5700	5,5190	30,8848
	27	229,5633	361,6309	155,8157	231,3447	1,8982	7,4616	0,9740	57,8960	5,5142	30,8885
	28	229,5889	358,6766	155,6429	231,4404	1,9021	7,4293	0,9722	58,2004	5,4920	30,9127
	29	229,6196	359,1735	155,7271	231,2150	1,8922	7,4347	0,9665	57,7863	5,4523	30,9335
	30	229,6486	358,9381	155,5990	231,2675	1,8886	7,4501	0,9682	57,6225	5,4742	30,9208
dec.	1	229,6486	358,9381	155,5990	231,2675	1,8886	7,4501	0,9682	57,6225	5,4742	30,9208
	2	229,6486	358,9381	155,5990	231,2675	1,8886	7,4501	0,9682	57,6225	5,4742	30,9208
	3	229,6914	359,6796	155,4805	232,3636	1,8651	7,4604	0,9708	58,0762	5,4892	30,9265
	4	229,7162	360,7352	156,0466	230,3381	1,8508	7,4311	0,9697	57,9667	5,4956	30,9716
	5	229,7529	360,7929	156,0927	229,4088	1,8424	7,3902	0,9709	57,7182	5,4915	30,9932
	6	229,7880	360,7347	155,9576	229,8110	1,8303	7,4420	0,9727	57,5765	5,5133	31,0022
	7	229,8186	360,3302	156,1798	229,6808	1,8421	7,4147	0,9720	57,6059	5,5152	31,0650
	8	229,8186	360,3302	156,1798	229,6808	1,8421	7,4147	0,9720	57,6059	5,5152	31,0650
	9	229,8186	360,3302	156,1798	229,6808	1,8421	7,4147	0,9720	57,6059	5,5152	31,0650
	10	229,8527	359,1448	155,9698	227,5995	1,8551	7,4019	0,9735	57,6289	5,5031	31,0948
	11	229,8888	358,3613	156,0155	227,0282	1,8443	7,3862	0,9723	57,5931	5,5123	31,0367
	12	229,9223	358,6372	155,9959	228,1654	1,8500	7,4147	0,9753	57,9646	5,5124	31,0790
	13	229,9488	358,0642	155,7813	226,8635	1,8461	7,3659	0,9758	57,9450	5,5092	31,0784
	14	229,9753	356,7721	155,7571	224,8048	1,8473	7,3682	0,9767	57,8409	5,5182	31,0903
	15	229,9753	356,7721	155,7571	224,8048	1,8473	7,3682	0,9767	57,8409	5,5182	31,0903
	16	229,9753	356,7721	155,7571	224,8048	1,8473	7,3682	0,9767	57,8409	5,5182	31,0903
	17	230,0014	357,4781	155,6904	225,0283	1,8587	7,3711	0,9776	58,0621	5,5249	31,0729
	18	230,0292	356,5791	156,1850	222,9829	1,8454	7,3452	0,9789	57,5361	5,5176	31,0557
	19	230,0596	358,6835	156,7911	224,4484	1,8504	7,3713	0,9794	57,5667	5,5116	31,0221
	20	230,0807	359,0523	157,1804	223,7486	1,8561	7,3583	0,9779	57,6802	5,5097	30,9456
	21	230,1087	359,8260	157,4146	224,3868	1,8595	7,3767	0,9765	57,8555	5,5050	30,9827
	22	230,1087	359,8260	157,4146	224,3868	1,8595	7,3767	0,9765	57,8555	5,5050	30,9827
	23	230,1087	359,8260	157,4146	224,3868	1,8595	7,3767	0,9765	57,8555	5,5050	30,9827
	24	230,1371	357,4668	157,9852	223,6512	1,8653	7,3449	0,9783	57,8365	5,5017	31,0241
	25	230,1592	355,6779	158,2829	223,6075	1,8600	7,3698	0,9772	57,7260	5,5115	30,9979
	26	230,1592	355,6779	158,2829	223,6075	1,8600	7,3698	0,9772	57,7260	5,5115	30,9979
	27	230,1592	355,6779	158,2829	223,6075	1,8600	7,3698	0,9772	57,7260	5,5115	30,9979
	28	230,2205	355,0046	158,3469	222,0491	1,8511	7,3576	0,9775	57,6228	5,5116	30,9519
	29	230,2205	355,0046	158,3469	222,0491	1,8511	7,3576	0,9775	57,6228	5,5116	30,9519
	30	230,2205	355,0046	158,3469	222,0491	1,8511	7,3576	0,9775	57,6228	5,5116	30,9519
	31	230,2673	354,0940	158,5099	221,0708	1,8542	7,3194	0,9768	57,6331	5,5300	30,8380

2.13.1. Promet in tečaji na deviznem in menjalniškem trgu

		Tečaj EUR			Promet				Menjalnice			
		Podjetja-Banke	Banke-Podjetja	Skupaj	Podjetja-Banke	Banke-Podjetja	Saldo	Skupaj	Srednji tečaj EUR	Nakup	Prodaja	Saldo
		Tolarjev za 1 EUR			Mio EUR				SIT za EUR	Mio EUR		
	Stolpec	1	2	3	4	5	6	7	8	9	10	11
	Koda											
1992		108,7442	109,9138	109,1241	1.951,3	1.217,9	733,4	3.597,1	111,0571	822,1	966,0	-143,9
1993		134,6957	134,9888	134,8145	2.710,7	2.263,6	447,2	5.232,3	134,6792	1.416,0	1.468,9	-52,9
1994		153,2365	152,8458	153,0276	3.467,6	2.825,3	642,3	6.475,9	150,2712	1.941,7	1.629,2	312,5
1995		153,9239	154,3204	154,1258	4.007,6	3.745,8	261,9	8.117,1	154,1153	1.895,0	2.011,1	-116,1
1996		169,7354	169,9361	169,8246	4.363,4	4.107,6	255,8	8.911,0	169,5566	2.097,7	2.019,2	78,5
1997		180,8566	181,0329	180,9358	4.976,7	4.641,9	334,8	10.187,9	180,1366	2.418,9	1.974,0	445,0
1998		186,4563	186,7039	186,5849	5.116,1	5.099,4	16,7	10.882,0	186,3112	2.169,1	1.969,1	200,0
1999		194,1830	194,5887	194,3912	5.142,4	5.413,7	-254,6	11.281,7	194,4018	1.907,4	1.966,1	-58,7
2000		206,0577	206,5958	206,3459	5.565,6	5.738,8	221,8	14.151,1	206,1232	1.898,0	1.944,0	-46,0
2001		217,8890	218,1884	218,0322	6.488,8	5.913,5	1.875,9	18.358,0	217,8704	2.223,6	1.981,0	242,6
2002		226,3670	226,5552	226,4483	6.759,9	6.382,1	-186,1	23.657,3	226,6245	1.588,9	1.878,3	-289,4
1998	nov.	188,8497	189,5045	189,1798	429,5	421,3	8,2	890,8	189,1734	145,9	156,1	-10,2
	dec.	189,1739	189,4424	189,3123	536,7	521,9	14,8	1.120,9	189,5195	154,3	161,4	-7,1
1999	jan.	188,7137	189,1708	188,9504	369,5	391,9	-22,4	806,0	189,0585	136,1	125,3	10,8
	feb.	190,1210	190,4779	190,2966	377,1	368,7	8,4	765,1	190,1713	131,8	123,9	7,9
	mar.	190,3834	190,6660	190,5348	441,7	470,6	-28,9	983,6	190,3985	170,5	150,7	19,8
	apr.	191,7488	192,3688	192,0785	400,1	450,0	-49,8	881,0	191,9842	161,6	178,7	-17,2
	maj	193,7285	194,4328	194,1163	404,0	487,8	-83,8	933,4	194,8573	168,0	172,4	-4,4
	jun.	194,9538	195,5920	195,3131	445,6	523,3	-77,7	999,8	195,2146	188,7	187,1	1,6
	jul.	196,6573	197,0571	196,8578	475,7	461,9	13,8	996,8	197,0660	171,0	242,8	-71,8
	avg.	196,6890	197,0066	196,8314	428,2	371,1	57,0	841,8	197,0131	167,4	173,1	-5,7
	sep.	196,2204	196,4297	196,3198	438,5	485,1	-46,6	984,5	196,3304	162,5	155,9	6,6
	okt.	196,5310	196,7608	196,6370	412,0	439,1	-26,8	963,4	196,4624	159,2	152,7	6,4
	nov.	196,8402	197,0833	196,9497	438,9	448,4	-3,4	973,9	196,7083	142,4	135,9	6,4
	dec.	197,6092	198,0184	197,8095	511,1	515,8	5,7	1.152,3	197,5574	148,4	167,5	-19,1
2000	jan.	199,3646	199,8510	199,6132	370,4	457,4	-69,0	949,6	199,3368	130,5	124,8	5,7
	feb.	200,7900	201,3893	201,0943	394,0	429,6	-29,1	938,5	200,7562	141,0	133,5	7,5
	mar.	202,4640	203,2272	202,8317	501,2	555,6	-60,0	1.208,9	202,3814	158,5	155,2	3,3
	apr.	203,4640	203,9148	203,6784	419,9	408,6	11,2	960,5	203,4441	151,0	160,3	-9,3
	maj	204,4850	204,8462	204,6399	484,2	505,3	12,4	1.157,6	204,4955	162,8	155,2	7,5
	jun.	205,9430	206,4928	206,2567	474,5	493,2	1,0	1.133,4	206,0168	170,0	182,5	-12,5
	jul.	207,2390	207,8554	207,6016	473,9	449,5	72,5	1.202,3	207,6654	179,7	220,0	-40,4
	avg.	207,9609	208,4240	208,2421	460,4	432,9	71,1	1.115,2	208,1192	176,8	172,7	4,1
	sep.	208,7178	209,2153	209,0325	463,2	490,1	36,1	1.269,9	208,8284	166,8	159,5	7,3
	okt.	209,5783	210,1694	209,8404	485,0	491,6	80,1	1.497,1	209,5118	162,2	158,0	4,2
	nov.	210,6957	211,3004	211,0348	501,4	530,8	32,0	1.310,3	210,7630	146,2	154,0	-7,8
	dec.	211,9907	212,4636	212,2854	537,5	494,2	63,2	1.408,0	212,1605	152,5	168,2	-15,7
2001	jan.	213,2308	213,8029	213,5993	438,1	512,4	-31,7	1.253,1	213,2478	135,1	141,6	-6,6
	feb.	214,5317	215,0259	214,8489	444,5	414,5	97,2	1.238,5	214,5006	130,6	132,0	-1,4
	mar.	215,4644	215,9305	215,7265	536,4	520,5	131,7	1.600,7	215,4841	155,5	149,3	6,2
	apr.	216,1435	216,4627	216,2458	546,8	457,4	355,6	1.469,6	215,9975	162,7	159,4	3,3
	maj	216,8834	217,2315	217,0091	545,6	497,4	146,6	1.676,5	216,7641	163,1	152,8	10,3
	jun.	217,7163	218,0635	217,8220	511,9	493,7	183,7	1.677,4	217,5663	167,4	179,6	-12,2
	jul.	218,5094	218,8482	218,6769	692,9	495,7	311,7	1.881,5	218,5719	187,6	222,5	-34,9
	avg.	219,3725	219,7283	219,5040	534,5	435,3	210,7	1.348,1	219,2599	184,9	177,9	7,0
	sep.	219,7271	220,0725	219,8678	511,9	496,7	139,0	1.350,5	219,5652	181,0	147,7	33,4
	okt.	220,2730	220,4880	220,3575	546,8	530,4	86,3	1.562,0	220,2894	214,2	166,5	47,7
	nov.	221,0538	221,1293	221,0814	553,1	499,8	136,5	1.502,5	221,2708	240,8	162,2	78,6
	dec.	221,7617	221,4781	221,6472	626,3	559,7	108,6	1.797,7	221,9276	300,8	189,6	111,1
2002	jan.	222,5627	222,4609	222,5079	568,3	551,0	-15,0	1.796,9	222,7579	150,3	173,2	-22,8
	feb.	223,2244	223,3840	223,3019	445,1	484,4	-125,1	1.621,7	223,4524	112,8	130,0	-17,2
	mar.	223,9327	224,0994	224,0071	504,8	514,3	-67,5	1.483,3	224,1921	120,2	132,7	-12,6
	apr.	224,6767	224,8244	224,7468	599,3	519,5	101,2	1.978,6	224,9171	126,9	157,3	-30,4
	maj	225,4102	225,5783	225,4594	580,0	559,8	89,2	2.239,3	225,6222	130,2	141,7	-11,5
	jun.	226,0301	226,3185	226,1933	521,0	503,9	42,4	1.945,4	226,3243	129,0	161,5	-32,5
	jul.	226,8070	226,9894	226,8867	608,5	568,7	65,1	2.559,7	227,0095	168,4	245,9	-77,5
	avg.	227,4477	227,7077	227,5006	560,3	464,7	97,0	1.880,2	227,6863	148,4	173,2	-24,8
	sep.	228,1133	228,4178	228,2447	515,6	504,2	-175,4	1.782,2	228,3376	133,6	133,5	0,1
	okt.	228,7552	228,9899	228,8690	591,8	541,9	-148,2	2.131,3	229,0210	131,4	143,5	-12,1
	nov.	229,4203	229,6268	229,5423	597,1	550,5	-129,8	2.120,4	229,7418	116,1	129,6	-13,5
	dec.	230,0236	230,2652	230,1203	668,1	619,2	80,1	2.118,3	230,4315	121,4	156,1	-34,6

2.13.2. Promet in tečaji na deviznem in menjalniškem trgu - dnevni podatki

		Tečaj EUR			Promet				Menjalnice			
		Podjetja-Banke	Banke-Podjetja	Skupaj	Podjetja-Banke	Banke-Podjetja	Saldo	Skupaj	Srednji tečaj EUR	Nakup	Prodaja	Saldo
		Tolarjev za 1 EUR			Mio EUR				SIT za EUR	Mio EUR		
	Stolpec	1	2	3	4	5	6	7	8	9	10	11
	Koda											
sep.	27	228,3742	228,6967	228,4679	30,7	16,7	4,7	74,7	228,6531	6,7	6,9	-0,3
	30	228,2611	228,6533	228,4405	41,8	29,6	1,7	122,5	228,6444	7,2	6,6	0,7
okt.	1	228,3840	228,4950	228,4759	15,6	35,9	-28,4	93,3	228,7134	5,1	5,7	-0,6
	2	228,5605	228,7546	228,6801	18,4	24,2	-21,5	79,8	228,7194	5,0	5,2	-0,2
	3	228,2594	228,6790	228,3872	15,4	20,6	-16,1	71,9	228,7180	4,8	5,5	-0,7
	4	228,5676	228,8924	228,7069	20,9	19,1	2,6	62,7	228,8114	5,9	6,7	-0,8
	7	228,7328	229,0439	228,8335	57,0	30,3	17,2	123,0	228,8195	6,4	5,9	0,4
	8	228,5213	228,7857	228,6108	18,0	16,9	-13,1	55,6	228,8755	5,2	5,2	0,0
	9	228,5632	228,8602	228,6610	24,1	21,0	-13,0	83,2	228,8821	4,6	4,9	-0,3
	10	228,3699	228,3413	228,4345	22,2	19,3	4,7	80,5	228,8460	5,5	6,3	-0,8
	11	228,7291	229,0187	228,8002	29,2	19,2	10,5	88,8	228,9718	5,1	6,5	-1,4
	14	228,6575	228,7327	228,6897	28,5	26,7	-10,3	89,8	228,9656	6,1	5,5	0,6
	15	228,7459	229,0776	228,8840	37,6	27,4	8,1	91,7	229,0519	5,2	5,4	-0,2
	16	228,7656	228,9952	228,8778	22,3	27,7	-20,0	96,3	229,0612	5,1	5,5	-0,5
	17	228,8408	229,1923	228,9146	26,1	20,3	-5,7	99,3	229,0048	4,8	6,2	-1,4
	18	228,9641	229,3286	229,0118	37,1	18,0	8,7	93,1	229,1574	5,9	7,0	-1,1
	21	228,8287	229,0194	228,9041	32,8	31,4	-10,8	104,6	229,1546	6,7	6,3	0,4
	22	228,9160	229,1596	228,9968	22,0	22,6	-20,3	96,0	229,2067	5,2	5,6	-0,4
	23	228,8051	229,0937	228,9442	18,4	32,7	-28,4	91,8	229,2172	4,7	5,3	-0,7
	24	228,9487	229,2903	229,0849	23,5	19,7	-8,8	78,4	229,2147	4,8	5,5	-0,7
	25	228,8750	229,1862	228,9896	21,3	21,2	-10,7	95,0	229,2868	6,0	6,8	-0,8
	28	229,0594	229,2243	229,1323	21,3	39,7	-19,8	112,1	229,2968	6,8	6,4	0,4
	29	228,6950	229,1743	228,9499	32,7	24,0	6,2	110,0	229,3511	5,8	6,3	-0,5
	30	229,0653	229,4208	229,2089	47,6	23,2	21,4	218,9	229,3487	6,9	10,6	-3,7
nov.	4	228,9103	228,6655	228,9086	33,3	37,8	-14,5	124,3	229,4455	7,2	7,2	0,1
	5	229,0978	229,3595	229,2703	31,3	30,5	-5,5	95,6	229,5369	5,1	6,0	-0,8
	6	229,2628	229,5878	229,3894	21,3	26,4	-14,2	110,9	229,5474	4,7	5,6	-0,9
	7	229,1089	229,2834	229,2366	34,0	20,9	2,9	108,8	229,5504	4,7	5,3	-0,7
	8	229,2478	229,3811	229,2861	31,6	20,3	11,4	86,3	229,6318	5,2	5,9	-0,7
	11	229,2284	229,3987	229,3419	18,8	42,0	-28,3	106,0	229,6524	5,5	5,3	0,2
	12	229,4341	229,8622	229,6724	18,2	26,6	-11,1	60,6	229,7253	4,5	5,4	-0,9
	13	229,3646	229,6718	229,4884	19,6	29,4	-16,5	93,7	229,7418	4,4	5,2	-0,8
	14	229,3484	229,6958	229,4698	35,0	24,6	1,3	107,6	229,7268	4,4	5,1	-0,7
	15	229,4727	229,9820	229,5936	44,0	19,7	16,5	91,6	229,8078	5,6	7,6	-2,0
	18	229,2581	229,0291	229,2542	31,4	35,0	-1,3	106,4	229,8286	6,6	6,4	0,3
	19	229,4507	229,5673	229,5100	21,6	33,1	-14,7	95,9	229,8899	4,9	5,4	-0,5
	20	229,6554	230,0971	229,8872	42,2	22,1	16,9	80,9	229,8628	4,8	6,2	-1,3
	21	229,4800	229,7738	229,6023	30,8	27,1	-8,8	103,7	229,9034	4,6	5,3	-0,7
	22	229,5818	229,8287	229,6658	24,5	22,0	-7,2	80,8	229,9947	5,2	6,4	-1,2
	25	229,7750	230,1927	229,8992	33,1	31,7	-3,0	99,5	229,9629	5,8	6,2	-0,3
	26	229,5888	229,9014	229,6904	32,7	22,0	5,5	95,2	230,0539	4,8	5,2	-0,4
	27	229,6035	229,9969	229,8868	19,2	33,2	-54,9	149,7	230,0512	4,8	5,3	-0,5
	28	229,6335	229,9814	229,7839	26,0	21,3	0,4	102,0	230,0473	5,4	5,6	-0,3
	29	229,6992	230,0776	229,8248	48,5	24,9	-4,8	220,7	230,1117	5,7	8,3	-2,6
dec.	2	229,7724	230,0188	229,9046	23,6	35,3	-15,4	115,7	230,1505	5,6	6,5	-1,0
	3	229,5589	229,9411	229,7691	22,6	23,5	-1,4	77,1	230,1803	5,0	6,5	-1,5
	4	229,7440	229,9813	229,8810	21,0	28,3	-10,0	83,5	230,1243	4,8	6,5	-1,8
	5	229,7970	230,1000	229,9401	18,3	23,0	-4,9	77,6	230,1664	4,3	6,0	-1,7
	6	229,8076	230,1779	229,9257	27,0	15,4	14,5	78,3	230,2626	5,2	7,0	-1,8
	9	229,6398	229,8792	229,7503	18,7	28,1	-10,5	82,8	230,3014	5,4	5,4	0,0
	10	229,9189	230,1282	229,9839	24,4	27,0	-4,4	88,8	230,3793	4,2	5,0	-0,7
	11	229,9860	230,1625	230,0925	24,9	25,0	1,9	90,7	230,3413	4,5	5,6	-1,1
	12	229,8399	229,9464	229,9056	23,4	28,2	-4,8	82,9	230,3420	4,1	5,5	-1,4
	13	229,9495	230,1552	230,0184	43,7	28,2	21,0	104,3	230,4635	4,9	6,7	-1,8
	16	230,0081	230,2107	230,1231	32,6	31,6	8,4	96,7	230,4175	6,1	7,1	-1,0
	17	230,0306	230,2458	230,1335	29,8	36,1	3,6	106,9	230,5097	5,3	7,1	-1,8
	18	230,1695	230,3747	230,3587	43,2	45,2	-0,4	123,2	230,4982	5,7	7,9	-2,2
	19	230,0779	230,3818	230,1692	43,3	30,2	11,2	132,7	230,5011	5,4	8,2	-2,8
	20	230,2044	230,5176	230,3233	47,6	40,3	10,1	120,7	230,5871	6,4	10,4	-4,0
	23	230,1242	230,4960	230,2171	72,3	42,9	37,2	164,2	230,6133	9,1	10,0	-0,9
	24	230,2765	230,4609	230,3645	46,8	49,7	-2,1	130,1	230,6191	6,0	8,4	-2,4
	27	229,9309	230,5572	230,2480	30,6	28,3	7,1	101,3	230,7013	7,9	10,8	-2,9
	30	230,2367	230,4860	230,2651	55,7	36,9	16,8	192,5	230,7171	8,2	10,7	-2,5
	31	230,3163	230,6658	230,4775	18,4	16,1	2,1	68,3	230,8036	3,4	4,2	-0,8

3.1. Plačilna bilanca

Mio USD	1999	2000	2001	IV-2001	I-2002	II-2002	III-2002
I. Tekoči račun	-698,4	-547,6	30,9	-18,5	64,9	81,0	223,6
1. Blago[1]	-1.235,1	-1.138,9	-619,4	-213,9	-78,8	-34,4	50,0
1.1. Izvoz blaga	8.623,2	8.807,9	9.342,8	2.315,8	2.337,1	2.610,8	2.715,2
- Izvoz f.o.b.[1]	8.545,9	8.732,2	9.252,4	2.299,4	2.318,4	2.584,0	2.668,7
- Prilagoditev zaobjema	77,3	75,8	90,4	16,4	18,7	26,8	46,5
1.2. Uvoz blaga	-9.858,3	-9.946,9	-9.962,3	-2.529,7	-2.416,0	-2.645,2	-2.665,3
- Uvoz c.i.f.[1]	-10.082,6	-10.115,8	-10.147,6	-2.577,3	-2.464,3	-2.705,6	-2.719,1
- Prilagoditev c.i.f./f.o.b	381,3	382,5	383,7	97,5	93,2	102,3	102,8
- Prilagoditev zaobjema	-157,0	-213,6	-198,4	-49,8	-44,8	-41,9	-49,0
2. Storitve	353,5	449,7	502,1	148,1	121,7	176,7	119,5
2.1. Izvoz storitev	1.875,3	1.887,6	1.959,6	490,2	433,5	571,3	696,0
2.2. Uvoz storitev	-1.521,8	-1.437,9	-1.457,5	-342,1	-311,8	-394,6	-576,6
3. Dohodki[8]	63,7	26,2	19,1	10,3	-5,6	-80,2	7,0
3.1. Prejemki	426,9	434,1	462,5	108,1	116,2	118,3	125,9
3.2. Izdatki	-363,3	-407,8	-443,5	-97,7	-121,9	-198,5	-118,9
4. Tekoči transferi	119,6	115,4	129,1	36,9	27,8	18,9	47,1
4.1. V Slovenijo	334,9	340,8	390,0	103,1	98,1	106,2	118,4
4.2. V tujino	-215,3	-225,4	-260,8	-66,2	-70,3	-87,4	-71,3
II. Kapitalski in finančni račun	656,7	505,4	-84,0	25,8	-23,2	-107,2	-279,0
A. Kapitalski račun	-0,6	3,5	-3,6	-3,4	0,4	1,6	-1,4
1. Kapitalski transferi	0,0	0,7	0,6	0,7	0,5	0,4	0,6
2. Patenti in licence	-0,7	2,8	-4,2	-4,0	-0,1	1,3	-2,0
B. Finančni račun	657,3	501,9	-80,4	29,2	-23,6	-108,8	-277,6
1. Neposredne naložbe[8,9]	58,9	70,6	370,5	154,6	257,6	306,3	463,8
1.1. Domače v tujini	-47,6	-65,3	-132,8	-59,4	-29,7	-22,6	-12,8
1.2. Tuje v Sloveniji	106,6	135,9	503,3	214,0	287,3	328,9	476,6
2. Naložbe v vrednostne papirje[2,3]	353,7	187,6	81,4	-5,1	-17,7	0,4	79,8
2.1. Terjatve (domaČe v tujini)	-7,8	-58,4	-107,5	-28,3	1,0	-8,4	24,3
a) Lastniški vrednostni papirji	-0,5	-14,5	-23,3	-13,6	-11,2	-5,5	0,5
b) Dolžniški vrednostni papirji	-7,3	-43,9	-84,2	-14,6	12,3	-2,9	23,8
2.2. Obveznosti (tuje v Sloveniji)	361,6	246,0	188,9	23,2	-18,7	8,8	55,4
a) Lastniški vrednostni papirji	-3,2	25,4	-2,3	1,8	4,5	11,1	21,8
b) Dolžniški vrednostni papirji	364,8	220,6	191,1	21,4	-23,2	-2,3	33,7
3. Ostale naložbe	163,4	422,2	752,3	523,9	-21,0	-126,5	-248,4
3.1. Terjatve	-568,5	-519,2	206,6	328,8	-47,1	-229,4	-334,2
a) Komercialni krediti[4]	-296,7	-162,7	-198,1	16,3	-119,8	-130,3	-174,8
- Dolgoročni	-25,0	1,6	35,6	7,5	5,2	5,3	4,6
- Kratkoročni[4]	-271,6	-164,2	-233,7	8,8	-125,0	-135,5	-179,3
b) Posojila	-41,2	-65,3	10,6	14,7	-33,6	-43,8	-58,7
Banke	-8,8	10,5	-6,1	-5,9	-22,9	-3,0	-15,7
Ostali sektorji	-32,4	-75,9	16,7	20,6	-10,7	-40,8	-43,0
c) Gotovina in vloge	-197,5	-261,0	423,3	304,0	129,8	-3,7	-102,2
Banke	29,5	-240,8	-276,2	-358,1	256,3	176,5	30,6
Ostali sektorji	-227,1	-20,2	699,5	662,1	-126,5	-180,2	-132,8
- Prebivalstvo	-234,0	-10,3	695,6	664,3	-135,0	-173,0	-119,9
- Računi v tujini	6,9	-9,9	3,9	-2,2	8,5	-7,1	-12,9
d) Ostale terjatve	-33,1	-30,2	-29,2	-6,3	-23,4	-51,7	1,5
Banka Slovenije[5]	-5,6	-5,9	-6,2	-0,2	-5,5	-0,2	-0,2
Banke	-28,5	-23,4	-20,7	-7,6	-18,5	-48,2	1,7
Ostali sektorji	1,0	-0,8	-2,2	1,5	0,5	-3,3	0,0
3.2. Obveznosti	731,9	941,4	545,7	195,1	26,1	102,8	85,9
a) Komercialni krediti[4]	-19,6	-19,3	-5,2	-3,1	-0,2	-0,2	-1,2
b) Posojila	748,9	943,6	416,3	116,7	2,7	-5,9	175,4
Banka Slovenije[6]	0,0	0,0	0,0	0,0	0,0	0,0	0,0
Vladni sektor	-3,3	79,2	-28,3	-4,4	-12,7	-20,1	27,2
Banke[2]	255,5	272,1	90,7	70,9	16,5	-82,7	97,9
Ostali sektorji	496,7	592,3	353,9	50,1	-1,1	97,0	50,3
c) Vloge	-3,5	30,1	136,2	76,3	23,8	91,4	-66,3
d) Ostale obveznosti	6,2	-13,1	-1,6	5,1	-0,3	17,5	-22,0
4. Mednarodne denarne rezerve[7]	81,2	-178,5	-1.284,6	-644,2	-242,6	-288,9	-572,8
4.1. Zlato, SDR in rezervna imetja pri MDS	-45,2	17,5	-3,0	0,6	-27,9	1,3	-16,9
4.2. Gotovina in vloge[2,5]	526,6	-178,1	-983,8	-626,6	107,0	-397,1	-323,1
4.3. Vrednostni papirji	-400,1	-17,8	-297,9	-18,2	-321,7	106,9	-232,8
III. Neto napake in izpustitve	41,7	42,1	53,2	-7,3	-41,7	26,2	55,4

3.2. Plačilna bilanca 1988-1992

Mio USD	1988	1989	1990	1991	1992
I. Tekoči račun	1.351,8	1.088,5	518,4	129,1	758,7
1. Blago	364,8	192,1	-608,7	-262,2	49,5
1.1. Izvoz blaga f.o.b.	3.278,4	3.408,5	4.117,8	3.869,1	4.184,1
1.2. Uvoz blaga c.i.f.	-2.913,6	-3.216,3	-4.726,6	-4.131,3	-4.134,6
2. Storitve	965,7	922,3	1.139,5	482,9	754,4
2.1. Izvoz	1.340,8	1.355,4	1.699,4	1.012,6	1.369,9
2.1.2 Oplemenitenje	123,2	128,5	162,3	152,8	179,6
2.2 Uvoz	-375,2	-433,1	-560,0	-529,7	-615,5
2.2.2. Oplemenitenje	-4,9	-7,8	-6,2	-25,6	-4,0
3. Dohodki	-93,9	-99,8	-118,7	-106,3	-91,3
3.1. Prejemki	24,4	25,3	59,7	41,5	69,8
3.2. Izdatki	-118,3	-125,1	-178,4	-147,8	-161,1
4. Tekoči transferi	115,2	73,8	106,4	14,7	46,0
4.1. Prejmki	129,8	97,4	134,5	49,7	93,0
4.2. Izdatki	-14,5	-23,6	-28,2	-35,0	-47,0
II. Kapitalski in finančni račun	-113,4	103,4	-48,0	-290,6	-649,8
A. Kapitalski račun					
B. Finančni račun	-113,4	103,4	-48,0	-290,6	-649,8
1. Neposredne naložbe	-5,4	-14,3	-2,1	-41,3	112,9
1.1. Tuje v Slovenijo	-0,2	3,0	4,3	64,9	111,0
1.2. Domače v tujini	-5,2	-17,3	-6,5	-23,5	1,8
2. Naložbe v vrednostne papirj	0,2	0,1	2,5		-8,9
3. Ostale naložbe	-108,3	117,6	-48,4	-225,1	-121,3
3.1. Terjatve	67,5	-91,0	-179,0	-108,7	-155,9
a) Komercialni krediti (ostali sektorji)		-54,6	30,1	-41,8	6,6
- Dolgoročni		-20,6	26,6	-21,3	6,6
- Kratkoročni		-34,0	3,5	-20,5	
b) Posojila (Banke)	-2,4	-0,1	-0,3	-4,7	-28,9
- Dolgoročna	-2,4	-0,1	-0,3	0,0	-30,5
- Kratkoročna				-4,7	1,5
c) Gotovina in vloge	61,2	-46,7	-242,8	-73,3	-139,5
Banke	-54,3	-251,2	134,3	18,8	-148,7
Ostali sektorji (prebivalstvo)	115,5	204,5	-377,1	-92,0	9,2
d) Ostale terjatve	8,7	10,4	34,0	11,0	5,9
3.2. Obveznosti	-175,8	208,6	130,6	-116,4	34,7
a) Komercialni krediti (dolgoročni)	4,7	14,8	0,4	-18,2	-12,9
Vladni sektor[1]			-0,8	2,7	-1,4
Ostali sektorji[1]	4,7	14,8	1,2	-20,9	-11,5
b) Posojila	17,3	48,0	120,5	-47,4	32,9
Vladni sektor[1]			65,3	11,2	-16,8
Banke	27,7	-24,5	0,1	-44,0	-9,1
- Dolgoročna	57,3	21,6	-3,0	-23,9	-6,8
- Kratkoročna	-29,6	-46,1	3,1	-20,1	-2,4
Ostali sektorji[1]	-10,4	72,5	55,1	-14,6	58,8
- Dolgoročna	-11,2	66,9	60,7	-18,3	52,1
- Kratkoročna	0,9	5,6	-5,6	3,7	6,7
c) Vloge	-194,3	132,8	-64,8	-61,7	7,9
d) Ostale obveznosti	-3,5	13,0	74,5	10,9	6,8
4. Mednarodne denarne rezerve[3]	-	-	-	-106,8	-632,6
Gotovina in vloge	-	-	-	-106,8	-632,6
III. Statistična napaka in multilateralna izravnava[2]	-1.238,4	-1.191,8	-470,4	161,5	-108,9

3.3. Plačilna bilanca - tekoči račun

Mio USD		Tekoči račun			Blago[1]			Storitve		
		Saldo	Prejemki	Izdatki	Saldo	Izvoz	Uvoz	Saldo	Izvoz	Uvoz
	Stolpec	1=2+3	2	3	4=5+6	5	6	7=8+9	8	9
	Koda									
1992		926,2	8.065,0	-7.138,9	791,1	6.682,9	-5.891,8	180,3	1.219,3	-1.039,0
1993		191,9	7.745,2	-7.553,3	-154,2	6.082,9	-6.237,1	375,3	1.392,7	-1.017,3
1994		574,8	9.201,6	-8.626,8	-336,5	6.831,7	-7.168,2	643,3	1.808,1	-1.164,7
1995		-74,7	11.030,4	-11.105,1	-953,9	8.350,2	-9.304,1	582,6	2.026,9	-1.444,2
1996		55,5	11.151,3	-11.095,8	-826,1	8.352,6	-9.178,7	640,5	2.134,7	-1.494,2
1997		50,5	11.097,6	-11.047,1	-774,8	8.405,9	-9.180,7	635,8	2.040,5	-1.404,7
1998		-118,0	11.828,2	-11.946,2	-792,0	9.090,9	-9.882,9	500,8	2.024,6	-1.523,8
1999		-698,4	11.260,4	-11.958,7	-1.235,1	8.623,2	-9.858,3	353,5	1.875,3	-1.521,8
2000		-547,6	11.470,4	-12.018,0	-1.138,9	8.807,9	-9.946,9	449,7	1.887,6	-1.437,9
2001		30,9	12.155,0	-12.124,1	-619,4	9.342,8	-9.962,3	502,1	1.959,6	-1.457,5
2001	avg.	21,5	939,1	-917,5	-40,9	651,1	-692,1	42,0	222,0	-180,0
	sep.	46,3	1.037,7	-991,4	-10,9	811,5	-822,4	54,0	167,2	-113,2
	okt.	50,0	1.108,7	-1.058,6	-22,9	872,9	-895,7	54,3	165,0	-110,7
	nov.	18,2	1.031,2	-1.013,0	-71,9	791,9	-863,8	65,2	170,6	-105,4
	dec.	-86,7	877,3	-964,0	-119,2	651,0	-770,1	28,6	154,6	-126,0
2002	jan.	56,5	967,0	-910,5	-20,0	736,5	-756,5	54,1	158,3	-104,2
	feb.	25,2	943,1	-917,9	-27,5	748,4	-775,9	30,1	131,5	-101,4
	mar.	-16,8	1.074,8	-1.091,6	-31,3	852,2	-883,5	37,4	143,7	-106,3
	apr.	-0,6	1.116,2	-1.116,8	-37,0	867,5	-904,5	46,8	171,4	-124,6
	maj	7,3	1.129,0	-1.121,7	-29,5	852,9	-882,4	62,4	197,6	-135,2
	jun.	74,3	1.161,5	-1.087,2	32,2	890,5	-858,3	67,5	202,3	-134,9
	jul.	46,9	1.309,7	-1.262,9	34,4	995,0	-960,6	-7,6	226,7	-234,3
	avg.	44,0	1.036,3	-992,3	-14,7	724,0	-738,7	36,9	234,8	-197,9
	sep.	132,7	1.309,6	-1.176,9	30,2	996,3	-966,0	90,2	234,5	-144,4
	okt.	89,7	1.308,1	-1.218,3	28,6	1.034,8	-1.006,1	45,8	196,9	-151,1
	nov.	26,6	1.207,8	-1.181,2	-50,4	940,9	-991,2	48,4	185,8	-137,4

Mio USD		Storitve						Dohodki				
		Poslovno tehnične storitve			Ostale storitve			Saldo	Dohodki od dela			
		Saldo	Izvoz	Uvoz	Saldo	Izvoz	Uvoz		Saldo	Prejemki	Izdatki	Saldo
	Stolpec	1=2+3	2	3	4=5+6	5	6	7	8=9+10	9	10	11=12+16
	Koda											
1992		-6,3	5,2	-11,4	-132,8	136,2	-269,0	-91,3	-1,5	-	-1,5	-89,8
1993		-1,4	108,7	-110,1	-85,8	57,7	-143,5	-51,4	-7,7	8,0	-15,7	-43,6
1994		32,5	152,5	-120,0	-99,3	51,1	-150,4	171,3	201,3	217,3	-16,1	-29,9
1995		-45,0	124,8	-169,8	-109,7	68,5	-178,2	201,3	190,5	215,8	-25,3	10,8
1996		-92,2	108,2	-200,3	-89,2	90,5	-179,7	153,3	209,7	233,7	-24,0	-56,4
1997		-82,9	108,3	-191,2	-114,6	101,2	-215,8	75,4	179,2	205,6	-26,3	-103,8
1998		-110,7	111,2	-221,9	-116,7	121,0	-237,7	55,9	178,7	205,9	-27,2	-122,8
1999		-121,0	118,0	-239,0	-117,9	126,1	-244,1	63,7	182,5	207,4	-24,9	-118,8
2000		-89,9	122,8	-212,7	-128,8	131,6	-260,4	26,2	161,1	188,1	-27,0	-134,8
2001		-89,6	143,7	-233,3	-121,8	158,5	-280,3	19,1	155,0	181,6	-26,6	-135,9
2001	avg.	-5,7	12,1	-17,9	-13,0	12,1	-25,0	13,7	13,0	15,2	-2,1	0,6
	sep.	-7,8	10,8	-18,6	-7,2	13,9	-21,1	0,7	13,2	15,3	-2,1	-12,4
	okt.	-8,1	14,0	-22,1	-8,5	11,3	-19,9	11,4	13,0	15,3	-2,4	-1,6
	nov.	-8,4	11,8	-20,2	-12,3	11,4	-23,7	15,1	12,7	15,0	-2,3	2,4
	dec.	-8,9	15,6	-24,4	-14,3	17,8	-32,2	-16,1	12,6	15,2	-2,6	-28,7
2002	jan.	-7,6	16,9	-24,5	-10,9	12,0	-22,9	15,2	12,8	15,0	-2,2	2,4
	feb.	-5,5	12,4	-17,8	-9,4	14,0	-23,5	15,2	12,1	14,4	-2,3	3,1
	mar.	-9,1	12,4	-21,5	-13,6	12,3	-25,9	-36,0	12,1	14,6	-2,4	-48,2
	apr.	-11,1	12,6	-23,8	-9,7	16,1	-25,8	-19,8	12,3	14,7	-2,4	-32,1
	maj	-7,7	15,4	-23,1	-11,1	21,3	-32,4	-37,9	12,4	15,2	-2,8	-50,3
	jun.	-4,6	15,3	-19,9	-13,0	12,7	-25,7	-22,6	12,4	15,6	-3,2	-35,0
	jul.	-11,1	14,8	-25,8	-20,8	16,6	-37,4	-3,6	13,6	16,4	-2,8	-17,2
	avg.	-8,4	11,0	-19,4	-10,5	15,2	-25,7	12,9	12,8	15,9	-3,1	0,0
	sep.	-9,0	12,1	-21,2	-11,3	14,1	-25,4	-2,2	13,4	16,3	-2,9	-15,6
	okt.	-14,5	12,9	-27,3	-18,8	19,0	-37,8	9,6	13,7	16,7	-3,0	-4,1
	nov.	-10,2	14,2	-24,3	6,5	40,5	-34,0	11,9	14,2	16,8	-2,5	-2,4

Storitve											
Transport			Potovanja			Gradbene storitve			Posredovanje		
Saldo	Izvoz	Uvoz	Saldo	Izvoz	Uvoz	Saldo	Izvoz	Uvoz	Saldo	Izvoz	Uvoz
10=11+12	11	12	13=14+15	14	15	16=17+18	17	18	19=20+21	20	21
-163,8	275,6	-439,4	389,0	671,0	-281,9	…	…	…	94,0	131,3	-37,3
56,7	446,2	-389,5	428,9	734,1	-305,2	…	…	…	-22,9	46,1	-69,0
66,1	486,7	-420,5	523,5	913,0	-389,4	120,7	124,0	-3,3	-0,2	80,9	-81,1
67,4	505,3	-437,9	509,1	1.084,0	-574,9	111,2	134,8	-23,7	49,7	109,5	-59,8
71,8	480,8	-409,0	636,2	1.239,8	-603,6	48,3	92,2	-43,8	65,5	123,3	-57,8
95,8	464,5	-368,6	662,8	1.180,5	-517,8	26,6	79,4	-52,8	48,0	106,6	-58,5
128,2	540,0	-411,8	527,8	1.088,4	-560,6	37,3	72,7	-35,4	34,9	91,3	-56,5
140,6	520,6	-380,0	416,2	957,6	-541,4	-4,9	57,5	-62,4	40,4	95,4	-55,0
138,8	492,4	-353,6	449,4	960,8	-511,4	14,2	65,9	-51,7	66,0	114,1	-48,1
181,6	499,8	-318,2	473,0	1.001,0	-528,0	24,0	70,4	-46,4	34,9	86,3	-51,4
18,3	44,4	-26,1	29,6	131,1	-101,5	5,6	11,7	-6,1	7,2	10,6	-3,4
17,7	41,5	-23,7	50,9	95,5	-44,6	2,7	4,4	-1,7	-2,4	1,1	-3,5
13,8	42,8	-28,9	52,3	85,5	-33,3	3,6	5,7	-2,1	1,3	5,7	-4,5
23,4	48,8	-25,4	43,1	70,6	-27,5	3,8	7,8	-4,0	15,6	20,2	-4,6
15,8	45,2	-29,4	32,7	63,2	-30,6	-0,5	4,4	-4,9	3,8	8,3	-4,5
18,4	39,6	-21,2	46,6	74,1	-27,5	1,1	4,6	-3,4	6,4	11,1	-4,6
14,3	38,1	-23,8	28,0	55,7	-27,6	-0,9	3,8	-4,7	3,6	7,5	-3,9
16,6	38,9	-22,3	38,7	67,6	-28,9	0,2	4,2	-4,0	4,8	8,4	-3,6
17,5	48,9	-31,4	40,7	76,6	-35,9	2,1	5,8	-3,8	7,4	11,4	-4,0
22,3	52,6	-30,4	51,8	91,8	-40,0	0,8	5,1	-4,3	6,4	11,4	-5,0
23,2	52,7	-29,5	44,9	97,7	-52,8	0,8	3,6	-2,8	16,2	20,5	-4,3
24,1	60,6	-36,5	3,8	128,4	-124,6	1,8	6,2	-4,4	-5,5	0,1	-5,6
20,1	48,1	-28,0	30,2	142,6	-112,4	-0,8	8,0	-8,8	6,2	9,9	-3,7
23,2	58,9	-35,7	56,7	108,4	-51,8	21,8	28,3	-6,5	8,8	12,7	-3,8
15,1	50,1	-34,9	51,8	93,4	-41,6	6,3	9,6	-3,3	5,9	11,9	-6,0
19,4	51,5	-32,2	39,9	74,5	-34,7	-4,4	2,4	-6,8	-2,9	2,7	-5,5

Dohodki								Tekoči transferi				
Dohodki od kapitala								Saldo	V Slovenijo		V tujino	
Skupaj	Prejemki			Izdatki					Vladni sektor	Ostali sektorji	Vladni sektor	Ostali sektorji
	Od nep. naložb[8]	Od kreditov	Od vred. papirjev	Skupaj	Od nep. naložb[8]	Od kreditov	Od vred. papirjev					
12=13+.+15	13	14	15	16=17+.+19	17	18	19	20	21	22	23	24
69,8	7,6	62,2	…	-159,6	-1,4	-158,2	…	46,0	13,3	79,7	-43,9	-3,0
106,7	2,8	103,9	…	-150,3	-3,4	-146,9	…	22,2	62,0	93,1	-120,8	-12,1
107,3	-1,9	109,2	0,0	-137,2	4,9	-142,2	0,0	96,6	11,3	226,0	-120,1	-20,5
189,8	-1,5	177,4	13,8	-179,0	4,1	-175,3	-7,7	95,2	18,7	229,0	-101,2	-51,2
179,5	5,3	154,3	19,8	-235,9	-13,4	-195,3	-27,2	87,8	16,4	234,4	-96,6	-66,4
186,2	10,8	144,6	30,9	-290,0	-49,7	-209,6	-30,7	114,2	29,5	230,0	-95,7	-49,6
207,0	-12,5	136,7	82,8	-329,8	-73,4	-205,9	-50,5	117,4	21,6	278,1	-105,9	-76,5
219,6	6,7	89,6	123,2	-338,4	-82,3	-178,2	-77,9	119,6	24,0	310,9	-108,6	-106,7
246,0	22,7	104,7	118,6	-380,8	-89,6	-197,5	-93,7	115,4	41,1	299,7	-101,7	-123,7
281,0	4,5	125,6	150,9	-416,8	-20,8	-259,5	-136,5	129,1	55,2	334,8	-122,1	-138,7
24,4	-0,2	10,8	13,9	-23,8	0,9	-10,9	-13,8	6,8	0,9	25,4	-6,7	-12,8
17,9	0,1	8,7	9,1	-30,3	-2,6	-25,9	-1,8	2,4	2,0	23,8	-13,0	-10,5
22,6	-0,3	10,6	12,3	-24,2	1,2	-22,0	-3,4	7,2	5,3	27,5	-10,8	-14,8
23,7	0,0	9,1	14,6	-21,2	0,6	-19,0	-2,8	9,8	1,7	28,3	-10,1	-10,2
16,2	-0,2	9,7	6,7	-44,9	-7,9	-34,4	-2,6	20,0	5,2	35,0	-9,0	-11,3
26,6	2,1	9,8	14,7	-24,2	-4,5	-16,9	-2,7	7,3	2,0	28,7	-11,4	-12,0
20,3	-0,3	8,9	11,7	-17,1	-4,7	-10,1	-2,4	7,3	1,9	26,6	-9,7	-11,5
25,4	-0,3	8,7	17,0	-73,6	-6,1	-19,5	-47,9	13,1	11,3	27,6	-14,2	-11,6
23,3	0,1	9,1	14,0	-55,4	-9,2	-21,7	-24,6	9,4	3,4	35,8	-11,6	-18,3
25,0	0,7	11,2	13,2	-75,3	-25,5	-20,8	-29,0	12,3	1,5	36,8	-10,2	-15,8
24,4	1,1	10,9	12,3	-59,4	-14,8	-29,6	-15,0	-2,8	1,9	26,8	-15,5	-15,9
23,8	1,5	11,6	10,6	-40,9	-12,1	-26,8	-2,0	23,7	9,9	38,0	-10,0	-14,2
27,5	-0,3	10,4	17,5	-27,5	-7,4	-12,5	-7,6	8,9	6,3	27,7	-9,7	-15,5
26,0	0,6	11,2	14,3	-41,7	-10,2	-28,2	-3,2	14,6	4,2	32,3	-11,2	-10,7
26,4	-0,3	12,3	14,4	-30,5	-7,6	-19,8	-3,1	5,7	0,9	32,5	-10,1	-17,5
23,5	-0,1	13,2	10,4	-25,9	-5,2	-16,4	-4,3	16,7	7,3	33,5	-10,4	-13,7

3.4. Plačilna bilanca - kapitalski in finančni račun

Mio USD		Kapitalski in finančni račun	Kapitalski račun	Kapitalski transferi	Patenti in licence	Finančni račun	Neposredne naložbe[8,9]	Domače v tujini	Tuje v Sloveniji	Naložbe v vrednostne papirje[2,3]	Ostale naložbe
	Stolpec	1	2	3	4	5	6	7	8	9	10
	Koda										
1992		-645,4	...	...	...	-645,4	112,9	1,8	111,0	-8,9	-116,8
1993		-201,7	4,1	4,7	-0,6	-205,8	111,3	-1,3	112,6	3,1	-209,2
1994		-511,1	-3,2	-1,6	-1,6	-508,0	129,4	12,7	116,7	-32,5	36,5
1995		269,3	-6,9	-4,6	-2,3	276,3	160,5	10,0	150,5	-13,5	365,8
1996		-57,4	-1,8	0,8	-2,6	-55,5	166,5	-7,0	173,5	636,9	-271,4
1997		-124,4	1,1	2,1	-1,0	-125,5	303,3	-30,9	334,2	236,0	622,4
1998		56,5	-1,5	-0,4	-1,1	58,0	221,0	5,5	215,5	89,6	-94,8
1999		656,7	-0,6	0,0	-0,7	657,3	58,9	-47,6	106,6	353,7	163,4
2000		505,4	3,5	0,7	2,8	501,9	70,6	-65,3	135,9	187,6	422,2
2001		-84,0	-3,6	0,6	-4,2	-80,4	370,5	-132,8	503,3	81,4	752,3
2001	avg.	-29,9	-0,2	-0,2	0,0	-29,7	7,4	-9,0	16,4	-320,9	73,8
	sep.	-57,5	-0,4	-0,4	-0,1	-57,1	-11,5	-12,1	0,5	4,6	102,3
	okt.	-32,7	-1,3	0,6	-1,8	-31,4	22,3	-29,3	51,7	10,8	100,4
	nov.	-4,8	0,8	0,0	0,8	-5,6	67,1	-3,7	70,8	-16,4	76,1
	dec.	63,3	-2,9	0,1	-3,0	66,2	65,2	-26,3	91,5	0,6	347,4
2002	jan.	-15,2	0,3	0,4	-0,1	-15,5	114,1	-13,4	127,4	4,1	-120,7
	feb.	-25,1	0,1	0,1	0,0	-25,2	15,5	-14,1	29,7	-3,1	208,7
	mar.	17,1	0,1	0,1	0,0	17,0	128,1	-2,2	130,2	-18,6	-109,0
	apr.	-30,1	1,2	0,0	1,2	-31,3	104,2	3,0	101,3	-4,4	-15,0
	maj	-9,9	0,2	0,2	0,1	-10,2	193,2	-6,9	200,1	-6,1	-180,5
	jun.	-67,1	0,2	0,2	0,0	-67,3	8,8	-18,7	27,5	10,8	69,0
	jul.	-66,9	0,1	0,1	0,0	-67,0	15,8	-12,2	28,0	23,9	-116,5
	avg.	-68,2	-1,7	0,2	-2,0	-66,5	10,9	-8,9	19,8	4,2	-26,0
	sep.	-143,8	0,3	0,3	0,0	-144,1	437,1	8,3	428,8	51,7	-105,9
	okt.	-77,5	0,1	0,1	-0,1	-77,5	2,1	-19,3	21,4	-24,4	20,9
	nov.	-29,6	0,3	0,3	0,0	-29,9	760,2	-15,2	775,3	-12,1	-53,8

Mio USD		Terjatve			Obveznosti						
		Ostale terjatve			Skupaj	Komercialni krediti[4]	Skupaj	Posojila			
		Banka Slovenije[5]	Banke	Ostali sektorji				Banka Slovenije[6]	Vladni sektor	Skupaj	Banke[2] Dolgoročna
	Stolpec	1	2	3	4	5	6	7	8	9=10+11	10
	Koda										
1992		0,6	5,7	-0,1	40,6	-12,9	32,9	...	-16,8	-9,1	-6,8
1993		0,1	-34,4	-0,3	104,3	-13,0	161,2	-13,9	78,6	1,7	-2,4
1994		-98,3	-13,5	0,0	247,9	-10,6	325,8	-5,2	96,2	106,3	106,0
1995		-66,8	-86,6	-1,8	608,7	-4,0	565,5	-3,5	140,1	215,7	212,4
1996		131,4	21,1	-1,0	170,5	21,4	-7,8	-2,6	-68,8	-174,6	-171,4
1997		-7,6	-50,2	0,5	360,1	8,7	331,3	-1,2	-23,8	-15,0	-15,0
1998		-5,4	9,2	2,7	369,8	44,8	272,4	0,0	-22,1	40,8	40,3
1999		-5,6	-28,5	1,0	731,9	-19,6	748,9	0,0	-3,3	255,5	248,5
2000		-5,9	-23,4	-0,8	941,4	-19,3	943,6	0,0	79,2	272,1	276,7
2001		-6,2	-20,7	-2,2	545,7	-5,2	416,3	0,0	-28,3	90,7	91,8
2001	avg.	0,0	1,6	-2,3	12,1	-1,8	25,7	0,0	3,0	-13,8	-15,1
	sep.	-0,4	-0,2	0,0	17,0	1,0	15,5	0,0	-16,1	22,5	28,5
	okt.	-0,1	-3,7	0,2	68,5	-0,7	43,9	0,0	-2,2	42,1	42,1
	nov.	-0,1	5,1	1,2	90,1	-0,4	85,0	0,0	-2,7	43,2	43,2
	dec.	0,0	-9,0	0,1	36,4	-1,9	-12,3	0,0	0,5	-14,4	-14,4
2002	jan.	-5,3	-9,5	0,2	-30,0	0,2	3,6	0,0	-1,3	8,2	8,2
	feb.	0,0	-10,1	0,1	153,2	-0,9	3,8	0,0	-4,1	6,5	6,5
	mar.	-0,1	1,2	0,1	-97,2	0,5	-4,6	0,0	-7,2	1,8	2,7
	apr.	-0,1	-11,8	-3,7	46,0	-1,2	15,5	0,0	-2,2	-4,1	-4,1
	maj	0,0	4,4	0,1	-101,2	-0,1	-82,9	0,0	-3,4	-120,4	-120,1
	jun.	-0,1	-40,9	0,3	158,0	1,1	61,5	0,0	-14,6	41,7	40,8
	jul.	-0,2	10,9	-0,1	52,8	-0,2	121,0	0,0	22,3	85,1	85,1
	avg.	0,0	10,1	0,0	46,8	-0,6	41,7	0,0	7,3	9,6	9,6
	sep.	-0,1	-19,4	0,0	-13,7	-0,5	12,7	0,0	-2,4	3,2	1,7
	okt.	-0,1	72,8	0,7	121,9	-1,4	63,7	0,0	7,6	34,9	15,3
	nov.	0,1	-36,2	-0,1	174,2	-0,9	138,1	0,0	5,3	89,3	109,1

Terjatve											
Skupaj	Komercialni krediti[4]			Posojila				Gotovina in vloge			
	Skupaj	Dolgoročni	Kratkoročni[4]	Skupaj	Banke		Ostali sektorji	Skupaj	Banke	Ostali sektorji	
					Dolgoročna	Kratkoročna				Prebivalstvo	Računi v tujini
11	12=13+14	13	14	15=16+..+18	16	17	18	19=20+..+22	20	21	22
-157,5	6,6	6,6	…	-30,8	-36,7	6,0	…	-139,5	-148,7	9,2	…
-313,5	93,3	5,3	88,0	11,5	21,7	-10,2	…	-383,7	-450,8	86,7	-19,6
-211,5	-8,9	-0,5	-8,5	-10,7	-10,3	-1,0	0,6	-80,1	-328,4	231,9	16,3
-242,8	-5,4	13,4	-18,8	-17,0	-8,8	-5,4	-2,7	-65,2	-201,4	139,4	-3,1
-441,9	-306,8	9,1	-315,8	-5,0	-3,6	0,1	-1,4	-281,7	-339,3	34,1	23,5
262,3	-363,3	8,7	-372,0	-64,5	-37,0	-32,2	4,7	747,3	598,6	148,7	0,1
-464,5	-471,0	-17,4	-453,6	-54,6	-38,3	7,0	-23,3	54,6	-29,6	85,8	-1,6
-568,5	-296,7	-25,0	-271,6	-41,2	3,6	-12,4	-32,4	-197,5	29,5	-234,0	6,9
-519,2	-162,7	1,6	-164,2	-65,3	-6,2	16,7	-75,9	-261,0	-240,8	-10,3	-9,9
206,6	-198,1	35,6	-233,7	10,6	-8,2	2,1	16,7	423,3	-276,2	695,6	3,9
61,8	2,1	2,6	-0,5	-2,7	2,0	-2,8	-1,9	63,0	28,8	33,8	0,5
85,3	-39,0	5,5	-44,5	-5,7	0,8	-1,1	-5,4	130,6	95,0	38,4	-2,8
31,9	-60,6	1,0	-61,6	26,6	-3,6	-2,2	32,3	69,5	-23,4	91,5	1,4
-14,1	40,2	0,0	40,2	-10,7	-0,3	0,1	-10,5	-49,7	-229,0	181,4	-2,1
311,0	36,7	6,5	30,2	-1,1	-5,8	6,0	-1,3	284,2	-105,6	391,4	-1,6
-90,8	-40,8	1,5	-42,3	-34,3	-3,1	-2,1	-29,1	-1,1	33,8	-42,4	7,5
55,5	-56,8	3,7	-60,5	5,2	2,3	-18,1	21,0	117,1	150,5	-35,0	1,6
-11,8	-22,2	0,0	-22,2	-4,5	-1,0	-1,0	-2,6	13,8	72,1	-57,7	-0,6
-61,0	-19,7	2,9	-22,5	-16,7	-4,7	-3,3	-8,7	-9,1	57,3	-67,8	1,3
-79,3	-32,0	1,3	-33,3	-22,5	0,3	-0,2	-22,6	-29,3	27,8	-48,6	-8,5
-89,0	-78,6	1,1	-79,7	-4,6	-2,3	7,3	-9,5	34,8	91,3	-56,7	0,1
-169,3	-104,3	1,5	-105,8	-32,9	-7,2	-8,5	-17,2	-42,9	37,9	-61,1	-19,7
-72,7	7,5	-0,5	8,0	-11,5	0,6	0,2	-12,2	-79,0	-67,0	-20,2	8,2
-92,2	-78,1	3,5	-81,6	-14,4	-1,2	0,4	-13,6	19,7	59,8	-38,7	-1,4
-101,0	-57,7	1,0	-58,7	-3,9	-9,9	1,6	4,4	-112,8	-70,3	-44,8	2,3
-227,9	-36,6	0,6	-37,2	-46,0	-19,1	-6,3	-20,5	-109,1	-76,5	-30,3	-2,3

Obveznosti						Mednarodne denarne rezerve[7]	Zlato, SDR in rezervna imetja pri MDS	Gotovina in vloge[2,5]	Vrednostni papirji	Neto napake in izpustitve
Posojila				Vloge	Ostale obveznosti					
Banke[2]	Skupaj	Ostali sektorji								
Kratkoročna		Dolgoročna	Kratkoročna							
11	12=13+14	13	14	15	16	17	18	19	20	21
-2,4	58,8	52,1	6,7	13,8	7,4	-632,6	-	-627,0	-5,6	-280,8
4,1	94,7	27,3	67,5	-40,3	-3,7	-111,1	-17,8	-48,0	-45,3	9,7
0,2	128,4	134,4	-5,9	-0,1	-67,2	-641,4	0,0	-604,7	-36,6	-63,7
3,3	213,2	262,6	-49,4	39,3	7,9	-236,6	0,0	-121,1	-115,5	-194,6
-3,2	238,2	233,3	4,9	161,4	-4,5	-587,4	-0,1	-392,6	-194,8	1,9
0,0	371,4	302,5	68,9	19,4	0,5	-1.287,2	0,1	-508,0	-779,2	73,9
0,4	253,7	273,5	-19,8	47,1	5,5	-157,8	-46,0	721,2	-833,1	61,4
7,0	496,7	475,3	21,3	-3,5	6,2	81,2	-45,2	526,6	-400,1	41,7
-4,6	592,3	614,5	-22,2	30,1	-13,1	-178,5	17,5	-178,1	-17,8	42,1
-1,1	353,9	362,2	-8,3	136,2	-1,6	-1.284,6	-3,0	-983,8	-297,9	53,2
1,3	36,6	27,9	8,7	-11,4	-0,5	210,0	0,2	175,2	34,6	8,3
-6,0	9,1	8,6	0,5	0,5	0,0	-152,4	-4,4	-140,2	-7,8	11,3
0,0	4,0	8,3	-4,3	22,6	2,7	-164,9	2,5	-110,0	-57,5	-17,3
0,0	44,5	43,1	1,5	5,4	0,1	-132,3	-0,9	-168,5	37,1	-13,4
0,0	1,6	86,4	-84,9	48,3	2,3	-347,0	-1,0	-348,2	2,2	23,4
0,0	-3,3	0,6	-3,9	-33,7	0,0	-12,9	-3,1	91,5	-101,3	-41,3
0,0	1,4	3,8	-2,4	150,7	-0,3	-246,2	-24,0	-107,5	-114,7	-0,1
-0,9	0,8	-4,7	5,5	-93,1	0,0	16,6	-0,9	123,0	-105,6	-0,3
0,0	21,8	13,0	8,8	31,1	0,6	-116,2	-3,0	-119,0	5,8	30,6
-0,2	40,8	41,4	-0,5	-14,6	-3,6	-16,8	-2,3	-117,9	103,4	2,7
0,9	34,3	39,7	-5,4	75,0	20,5	-155,9	6,6	-160,1	-2,3	-7,1
0,0	13,6	10,6	3,0	-47,7	-20,3	9,8	-17,0	38,0	-11,2	20,1
0,0	24,7	19,3	5,5	5,8	-0,1	-55,6	2,1	2,5	-60,1	24,2
1,5	11,9	7,4	4,5	-24,4	-1,5	-527,1	-2,0	-363,6	-161,5	11,1
19,6	21,2	20,5	0,7	54,4	5,1	-76,2	1,8	-109,8	31,8	-12,3
-19,8	43,6	43,1	0,4	34,2	2,7	-724,1	-0,4	-631,0	-92,7	3,0

3.5. Blagovna menjava - efektivni tečaji

	Izvoz	Uvoz	Saldo	Nominalni efektivni tečaj	Realni efektivni tečaj; deflator		
					Cene življenjskih potrebščin	Industrijske cene	Stroški dela na enoto proizvoda
	Mio USD			Indeksi 1995=100			
Stolpec	1	2	3=1-2	4	5	6	7
Koda							
1992	6.681	6.141	540	144,5	86,4	92,9	79,8
1993	6.083	6.501	-418	113,8	87,0	89,4	91,0
1994	6.828	7.304	-476	99,9	90,2	91,4	90,6
1995	8.316	9.492	-1.176	100,0	100,0	100,0	100,0
1996	8.310	9.421	-1.112	89,9	96,7	95,6	98,2
1997	8.369	9.366	-998	84,7	97,0	95,1	97,5
1998	9.051	10.111	-1.060	82,5	100,7	98,6	99,3
1999	8.546	10.083	-1.537	77,9	100,0	95,2	99,7
2000	8.732	10.116	-1.384	71,5	97,5	90,8	92,2
2001	9.252	10.145	-893	67,2	97,1	91,8	92,7
2000 dec.	688	808	-120	69,1	97,0	90,6	98,4
2001 jan.	757	816	-59	69,3	97,3	92,1	100,0
feb.	761	834	-72	68,6	96,9	92,3	97,3
mar.	880	942	-62	68,2	97,4	91,4	95,9
apr.	736	840	-104	67,7	96,9	91,3	95,0
maj	792	913	-121	67,3	96,9	90,8	94,9
jun.	781	835	-55	66,7	96,4	90,2	94,3
jul.	802	854	-51	66,5	96,3	90,7	93,9
avg.	638	698	-60	66,8	96,8	91,4	95,2
sep.	805	838	-33	66,9	97,6	91,7	95,8
okt.	866	918	-52	66,7	97,9	92,8	96,2
nov.	786	873	-86	66,2	97,8	92,9	98,0
dec.	647	786	-139	66,1	97,7	93,9	100,2
2002 jan.	729	773	-44	65,7	98,1	93,3	99,8
feb.	744	794	-50	65,3	98,1	93,3	95,9
mar.	846	897	-51	65,2	98,3	93,1	95,4
apr.	859	925	-65	65,1	99,2	93,1	93,2
maj	843	903	-59	65,3	99,7	93,4	95,2
jun.	881	878	3	65,6	100,0	94,2	96,3
jul.	976	980	-3	65,8	100,8	94,6	96,7
avg.	709	750	-40	65,5	100,2	94,2	95,8
sep.	983	990	-7	65,3	100,7	93,8	96,4
okt.	1.023	1.026	-3	65,1	100,7	93,7	96,5
nov.	932	1.018	-86	65,1	100,8	94,0	98,9

Vir: Statistični urad RS in preračuni v BS

3.6. Struktura blagovne menjave po sektorjih SMTK in po ekonomskem namenu

Mio USD	Izvoz				Uvoz			
	2000	2001	januar - november		2000	2001	januar - november	
			2001	2002			2001	2002
Skupaj	8.732	9.252	8.605	9.526	10.116	10.145	9.361	9.933
Živila in žive živali	205	222	203	213	514	540	487	515
Pijače in tobak	110	109	101	123	58	52	46	53
Surove snovi razen goriv	169	168	157	167	547	508	465	501
Mineralna goriva in maziva	57	88	80	99	917	819	752	675
Živalska in rastlinska olja in maščobe	6	6	5	9	30	31	29	36
Kemični proizvodi	976	1.069	990	1.143	1.255	1.290	1.199	1.339
Izdelki razvrščeni po materialu	2.383	2.477	2.326	2.516	2.214	2.324	2.165	2.308
Stroji in transportne naprave	3.140	3.342	3.096	3.533	3.457	3.411	3.132	3.355
Razni gotovi izdelki	1.685	1.770	1.646	1.715	1.112	1.156	1.074	1.143
Drugo blago in transakcije	1	1	1	9	13	13	12	10
Proizvodi za reprodukcijo	4.273	4.508	4.220	4.591	6.033	5.995	5.553	5.890
Proizvodi za investicije	1.120	1.266	1.171	1.338	1.823	1.795	1.622	1.724
Proizvodi za široko porabo	3.339	3.478	3.214	3.597	2.259	2.355	2.186	2.319

Vir: Statistični urad RS.

3.7. Regionalna usmerjenost blagovne menjave

Mio USD	Izvoz				Uvoz			
	2000	2001	januar - november		2000	2001	januar - november	
			2001	2002			2001	2002
Skupaj	8.732	9.252	8.605	9.526	10.116	10.145	9.361	9.933
Evropska unija	5.580	5.758	5.377	5.695	6.856	6.863	6.340	6.773
Avstrija	656	693	645	675	833	844	779	829
Belgija	98	100	92	85	147	157	147	148
Danska	81	87	82	83	53	56	52	57
Finska	23	27	25	24	58	55	51	62
Francija	619	628	586	643	1.043	1.079	1.001	1.031
Grčija	24	29	27	32	22	32	30	46
Irska	14	13	13	12	38	38	34	33
Italija	1.188	1.158	1.084	1.158	1.761	1.793	1.650	1.776
Luksemburg	4	3	2	6	19	22	21	25
Nemčija	2.376	2.428	2.267	2.376	1.918	1.949	1.801	1.897
Nizozemska	151	154	144	160	211	197	184	209
Portugalska	16	15	14	20	12	15	14	16
Španija	84	90	84	102	265	264	243	307
Švedska	61	73	68	85	167	103	94	100
Velika Britanija	186	259	244	234	310	260	241	237
EFTA	125	120	110	181	213	172	158	172
Islandija	1	1	1	1	1	0	0	0
Liechenstein	5	5	5	4	2	1	1	1
Norveška	17	17	15	20	49	18	17	13
Švica	102	97	89	157	162	152	139	158
Neevropske države članice OECD	404	358	332	360	681	654	594	615
Avstralija	12	20	18	21	13	12	10	8
Južna Koreja	13	11	10	13	73	63	59	62
Mehika	7	10	9	10	13	9	8	11
Nova Zelandija	2	2	2	2	2	3	2	2
Kanada	20	19	17	25	59	40	30	33
Japonska	12	12	11	14	166	145	133	131
Turčija	68	40	37	46	54	85	81	86
Združene države Amerike	270	244	227	230	299	297	270	282
CEFTA	692	741	690	832	920	967	895	950
Bolgarija	28	32	30	36	46	31	30	33
Češka	151	168	157	177	252	249	231	248
Madžarska	168	157	148	172	294	315	289	295
Poljska	226	242	224	266	138	144	134	145
Romunija	49	58	54	68	58	85	78	88
Slovaška	70	83	77	114	132	143	132	140
Države nekdanje Jugoslavije	1.364	1.564	1.444	1.697	594	540	501	491
Bosna in Hercegovina	374	397	367	429	58	62	58	60
Hrvaška	688	799	744	834	448	404	375	358
Makedonija	158	132	119	138	48	27	24	22
ZR Jugoslavija	143	236	214	297	41	47	44	52
Baltiške države	28	39	35	45	5	5	5	5
Estonija	4	5	4	5	2	1	1	1
Latvija	7	9	9	11	2	3	2	3
Litva	18	25	22	29	1	2	2	1
Drž. nekdanje Sov. zveze, od tega	253	371	339	391	258	318	292	266
Belorusija	14	18	17	17	3	2	2	3
Ruska federacija	191	281	256	276	231	281	258	212
Ukrajina	30	48	44	73	12	15	14	18
Druge države Evrope	7	10	9	11	2	5	1	2
Albanija	6	9	8	10	1	0	0	0
Malta	2	2	1	1	1	5	1	2
Druge države								
Druge razvite države	67	68	63	67	168	138	127	135
Druge države Bližnjega vzhoda	36	37	34	50	1	3	3	3
Druge države Azije	86	79	71	113	250	295	274	342
Druge države Severne Afrike	39	54	50	47	83	85	79	56
Druge države Zahodne Afrike	7	8	8	12	6	12	12	5
Druge države Afrike	3	4	4	4	7	9	8	13
Druge države Sr. in Ju. Amerike	40	41	39	22	71	78	72	106
Druge države Oceanije	0	0	0	0	0	0	0	0
Nerazvrščeno	2	0	0	0	1	0	0	0

Vir: Statistični urad RS.

3.8. Mednarodna likvidnost

Mio USD	Banka Slovenije							Banke		Skupaj devizne rezerve
	Mednarodne rezerve z zlatom				Skupaj	Druge terjatve do tujine	Uporabljeni krediti MDS	Devizne rezerve	Kratkoroč. obvez. do tujih finanč. organizacj	
	Zlato	Imetja SDR	Rezervna pozicija pri MDS	Devizne rezerve						
Stolpec	1	2	3	4	5 = 1+2+3+4	6	7	8	9	10 = 4+8
Koda										
1994 31. dec.	0,1	0,1	18,8	1.480,1	1.499,1	103,3	-7,2	1.283,1	-74,8	2.763,2
1995 31. dec.	0,1	0,1	19,1	1.801,6	1.820,9	170,1	-4,0	1.624,1	-52,3	3.425,7
1996 31. dec.	0,1	0,1	18,5	2.278,7	2.297,5	33,7	-1,3	1.845,4	-88,4	4.124,1
1997 31. dec.	0,1	0,1	17,4	3.297,2	3.314,8	41,3	-	1.079,7	-77,5	4.376,9
1998 31. dec.	0,1	0,2	65,4	3.572,9	3.638,6	46,8	-	1.208,6	-137,7	4.781,5
1999 31. dec.	0,1	1,6	107,6	3.058,8	3.168,1	52,0	-	1.056,4	-145,3	4.115,2
2000 31. dec.	0,1	3,7	82,3	3.110,0	3.196,1	58,1	-	1.266,2	-115,3	4.376,2
2001 31. dec.	67,2	5,0	80,6	4.244,3	4.397,1	76,0	-	1.502,5	-109,0	5.746,9
2002 31. dec.	83,2	7,0	120,7	6.852,6	7.063,5	84,7	-	...	...	...
1998 31. dec.	0,1	0,2	65,4	3.572,9	3.638,6	46,8	-	1.208,6	-137,7	4.781,5
1999 31. jan.	0,1	0,2	67,0	3.476,5	3.543,9	51,9	-	1.125,3	-13,8	4.601,9
28. feb.	0,1	0,3	93,6	3.330,1	3.424,0	51,8	-	1.131,6	-20,8	4.461,7
31. mar.	0,1	0,3	93,0	3.774,8	3.868,2	51,8	-	918,6	-26,1	4.693,4
30. apr.	0,1	0,3	92,6	3.667,2	3.760,1	51,8	-	942,2	-41,8	4.609,3
31. maj	0,1	0,6	92,1	3.438,5	3.531,3	51,7	-	1.019,5	-48,1	4.458,0
30. jun.	0,1	0,6	102,2	3.207,9	3.310,8	51,8	-	1.115,2	-59,6	4.323,1
31. jul.	0,1	0,6	104,4	3.185,2	3.290,3	51,8	-	1.128,7	-44,0	4.313,9
31. avg.	0,1	1,1	109,4	3.081,0	3.191,6	51,8	-	1.186,0	-43,6	4.267,1
30. sep.	0,1	1,1	111,3	3.082,9	3.195,4	53,8	-	1.213,0	-36,9	4.295,9
31. okt.	0,1	1,1	110,7	3.058,6	3.170,5	51,9	-	1.202,5	-34,8	4.261,1
30. nov.	0,1	1,6	109,8	3.072,8	3.184,3	51,8	-	1.105,4	-50,6	4.178,2
31. dec.	0,1	1,6	107,6	3.058,8	3.168,1	52,0	-	1.056,4	-145,3	4.115,2
2000 31. jan.	0,1	1,6	106,1	2.966,7	3.074,4	57,1	-	1.037,3	-47,8	4.003,9
29. feb.	0,1	2,1	105,0	2.907,0	3.014,2	57,1	-	1.090,6	-40,4	3.997,6
31. mar.	0,1	2,1	103,6	3.184,2	3.290,1	57,1	-	1.073,2	-45,4	4.257,4
30. apr.	0,1	2,1	101,5	3.087,3	3.191,0	57,0	-	1.031,2	-47,8	4.118,6
31. maj	0,1	2,7	94,8	3.009,2	3.106,8	57,2	-	1.138,0	-55,0	4.147,3
30. jun.	0,1	2,7	96,1	3.043,6	3.142,5	57,4	-	1.152,6	-65,9	4.196,2
31. jul.	0,1	2,7	92,4	3.002,1	3.097,2	57,4	-	1.110,8	-54,7	4.112,9
31. avg.	0,1	3,2	84,3	2.893,5	2.981,1	57,6	-	1.104,6	-46,9	3.998,1
30. sep.	0,1	3,2	83,8	2.885,3	2.972,4	57,6	-	1.124,3	-57,9	4.009,7
31. okt.	0,1	3,1	80,8	2.859,3	2.943,3	57,6	-	1.077,5	-40,6	3.936,8
30. nov.	0,1	3,6	81,0	2.866,1	2.950,8	57,7	-	1.299,5	-44,7	4.165,6
31. dec.	0,1	3,7	82,3	3.110,0	3.196,1	58,1	-	1.266,2	-115,3	4.376,2
2001 31. jan.	0,1	3,6	80,9	3.027,2	3.111,8	63,2	-	1.324,7	-41,6	4.351,9
28. feb.	0,1	4,1	76,9	3.105,1	3.186,2	63,2	-	1.459,3	-48,6	4.564,3
31. mar.	0,1	4,0	79,7	3.020,4	3.104,2	63,2	-	1.338,8	-56,2	4.359,2
30. apr.	0,1	4,0	80,0	3.548,8	3.632,9	63,4	-	1.367,5	-51,6	4.916,3
31. maj	0,1	4,4	81,6	3.464,8	3.550,9	63,3	-	1.360,1	-40,3	4.824,9
30. jun.	65,7	4,3	81,1	3.473,1	3.624,2	74,9	-	1.273,7	-44,7	4.746,7
31. jul.	64,6	4,4	80,8	3.652,4	3.802,2	75,5	-	1.278,3	-49,3	4.930,6
31. avg.	66,4	4,8	82,7	3.547,2	3.701,1	76,1	-	1.293,4	-43,2	4.840,6
30. sep.	71,3	4,9	82,7	3.721,7	3.880,5	76,6	-	1.217,9	-39,4	4.939,7
31. okt.	67,8	4,8	82,0	3.855,5	4.010,1	76,5	-	1.231,7	-40,7	5.087,2
30. nov.	67,0	5,1	81,4	3.928,1	4.081,6	76,3	-	1.462,7	-38,7	5.390,8
31. dec.	67,2	5,0	80,6	4.244,3	4.397,1	76,0	-	1.502,5	-109,0	5.746,9
2002 31. jan.	68,6	5,0	79,7	4.188,1	4.341,4	81,0	-	1.433,7	-51,3	5.621,8
28. feb.	72,2	5,2	99,5	4.406,4	4.583,3	81,0	-	1.281,8	-44,9	5.688,2
31. mar.	73,3	5,2	100,0	4.415,9	4.594,3	81,3	-	1.217,3	-46,0	5.633,2
30. apr.	74,9	5,3	105,4	4.670,2	4.855,8	81,9	-	1.180,4	-86,4	5.850,6
31. maj	79,3	5,7	107,3	4.828,8	5.021,2	82,3	-	1.187,9	-77,2	6.016,7
30. jun.	77,4	5,9	110,6	5.268,3	5.462,2	83,4	-	1.141,2	-116,4	6.409,5
31. jul.	74,0	5,9	133,0	5.178,9	5.391,8	83,4	-	1.086,5	-87,4	6.265,4
31. avg.	76,0	6,4	125,5	5.246,7	5.454,5	83,5	-	1.152,1	-89,7	6.398,8
30. sep.	78,6	6,3	123,6	5.735,3	5.943,8	83,3	-	1.087,4	-87,3	6.822,7
31. okt.	77,0	6,3	123,5	5.839,1	6.046,0	83,4	-	1.157,2	-105,4	6.996,3
30. nov.	77,5	6,8	119,2	6.607,1	6.810,7	83,5	-	1.232,5	-98,8	7.839,6
31. dec.	83,2	7,0	120,7	6.852,6	7.063,5	84,7	-	...	...	...

3.9. Zunanji dolg Slovenije

Mio USD, če ni naznačeno drugače	1996	1997	1998	1999	2000	2001	30.11.2002
				Skupaj podatki o dolgu			
CELOTNO STANJE DOLGA (EDT) [1]	3.981	4.123	4.915	5.400	6.217	6.717	8.231
Dolgoročni dolg (LDOD)	3.931	3.988	4.805	5.283	6.118	6.591	8.119
Javni in javno garantirani dolg	1.996	2.014	2.326	2.451	2.665	2.710	3.045
Zasebni negarantirani dolg	1.935	1.974	2.479	2.832	3.453	3.881	5.074
Uporabljena sredstva IMF [2]	1						
Kratkoročni dolg	49	135	110	117	99	126	112
Zapadle neplačane obresti na dolgoročni dolg	13	14	16	19	20	20	24
SKUPAJ KREDITNI TOKOVI							
Črpanja	1.364	1.192	1.699	1.753	1.998	2.036	2.003
Dolgoročni dol	1.364	1.106	1.699	1.746	1.998	2.009	2.003
Uporaba sredstev pri IM							
Odplačila glavnice	739	692	1.299	599	733	1.296	1.319
Dolgoročni dol	735	691	1.274	599	715	1.296	1.305
Vračilo sredstev IM	3	1					
Neto tokovi	625	500	400	1.154	1.265	740	684
Odplačilo obresti (INT)	197	229	237	247	301	360	333
Dolgoročni dolg (LINT)	193	224	231	241	297	356	331
Stroški IM	2	1	1	1	1	0	0
Kratkoročni dol	2	4	5	5	3	4	2
Neto transfer	428	271	163	907	964	380	351
Skupaj servisiranje dolga (TDS)	936	921	1.536	846	1.034	1.656	1.652
Dolgoročni dolg (LTDS	928	915	1.505	840	1.012	1.652	1.636
IM	5	2	1	1	1	0	0
Kratkoročni dol	3	4	30	5	21	4	16
				Pomembnejši kazalci o dolgu			
SKUPAJ DOLG (%)							
EDT/Izvoz blaga in storitev	36,4	37,9	42,5	49,3	55,9	57,0	....
TDS/Izvoz blaga in storitev	8,6	8,5	13,3	7,7	9,3	14,1	....
INT/Izvoz blaga in storitev	1,8	2,1	2,1	2,3	2,7	3,1	....
Mednarodne rezerve/EDT	57,7	80,4	74,0	58,7	51,4	65,5	82,7
Devizne rezerve/EDT	103,6	106,2	97,3	76,2	70,4	86,4	95,2
Mednarodne rezerve/Uvoz blaga in storitev (v mesecih)	2,5	3,6	3,7	3,2	3,2	4,4	....
Devizne rezerve/Uvoz blaga in storitev (v mesecih)	4,5	4,8	4,9	4,2	4,4	5,8	....
DOLGOROČNI DOLG(%)							
LDOD/Izvoz blaga in storitev	35,9	36,6	41,6	48,3	57,0	55,9	....
LTDS/Izvoz blaga in storitev	8,5	8,4	13,0	7,7	9,1	14,0	...
LINT/Izvoz blaga in storitev	1,8	2,1	2,0	2,2	2,7	3,0	...
Mednarodne rezerve/LDOD	58,4	83,1	75,7	60,0	52,2	66,1	83,9
Devizne rezerve/LDOD	104,9	109,8	99,5	77,9	71,5	88,1	96,6
				Dolgoročni dolg			
STANJE DOLGA (LDOD)	3.931	3.988	4.805	5.283	6.118	6.591	8.119
Javni in javnogarantirani dol [3,4,5]	1.996	2.014	2.326	2.451	2.665	2.710	3.045
Uradni kreditorji	770	711	740	650	743	736	843
Mednarodne organizacije	541	569	579	503	486	483	552
Pod ugodnejšimi pogoji	6	6	4	18	18	16	19
Pod tržnimi pogoji	535	563	575	485	468	467	533
-IBRD	153	151	135	122	101	85	78
Vlade oz. njihove agencij	229	142	161	147	257	253	291
Pod ugodnejšimi pogoji	78	57	52	40	32	26	26
Zasebni kreditorji	1.226	1.303	1.586	1.801	1.922	1.974	2.202
Obveznic	945	1.063	1.218	1.435	1.568	1.661	1.861
Komercialne bank	275	238	368	366	354	312	338
Ostali zasebni kreditorj	6	2	0	-	-	1	3
Zasebni negarantirani dolg	1.935	1.974	2.479	2.832	3.453	3.881	5.074
Skupaj komercialne banke	1.432	1.447	1.705	2.112	2.574	2.804	3.813
ODOBRENO IN NEČRPANO	562	440	494	982	901	915	995
Javni in javnogarantirani krediti	236	115	180	713	610	489	521
Uradni kreditorji	220	115	120	648	493	377	380
Mednarodne organizacij	198	98	60	485	452	357	319
- IBR	31	12	6	0	20	15	13
- EBR	108	75	44	17	3	-	-
Vlade oz. njihove agencij	22	17	60	163	41	20	61
Zasebni kreditorji	16		60	65	117	112	141
Zasebni negarantirani krediti	326	325	314	269	291	426	474

3.9. Zunanji dolg Slovenije (nadaljevanje)

Mio USD, če ni naznačeno drugače	1996	1997	1998	1999	2000	2001	30.11.2002
NOVI ODOBRENI KREDITI	1.545	1.028	1.824	2.261	2.002	1.819	2.153
Javni in javnogarantirani krediti	427	267	908	1.138	550	474	90
Uradni kreditorji	63	34	109	622	91	0	13
Mednarodne organizacij	63	34	6	487	70	-	-
- IBRD	23	1	-	-	23	-	-
- EBRD							
Vlade oz. njihove agencije			103	135	21	-	13
Zasebni kreditorji	364	233	799	516	459	474	77
Zasebni negarantirani krediti	1.118	761	916	1.123	1.452	1.345	2.063
ČRPANJA	1.364	1.106	1.699	1.746	1.998	2.009	2.003
Javni in javnogarantirani dol	469	373	907	555	656	636	143
Uradni kreditorji	121	119	106	56	181	89	92
Mednarodne organizacij	117	117	37	35	60	70	82
Pod tržnimi pogoji	116	117	37	31	59	70	81
- IBRD	10	17	9	3	3	4	3
Vlade oz. njihove agencij	4	2	69	21	121	19	10
Pod ugodnejšimi pogoji	4	1					
Zasebni kreditorji	348	254	801	498	475	547	51
Komercialne bank	23	23	244	60	90	50	49
Ostali zasebni kreditorj	325	231	557	438	385	497	2
Zasebni negarantirani dolg	895	733	792	1.191	1.342	1.373	1.860
Komercialne banke	717	556	545	914	1.024	998	1.615
ODPLAČILA GLAVNICE	735	691	1.274	599	715	1.296	1.305
Javni in javnogarantirani dol	384	232	835	115	160	482	119
Uradni kreditorji	167	117	211	73	65	63	56
Mednarodne organizacij	42	50	52	53	56	53	51
Pod tržnimi pogoji	38	49	50	53	56	52	50
- IBRD	20	19	17	20	20	17	11
Vlade oz. njihove agencij	125	67	159	20	9	10	5
Pod ugodnejšimi pogoji	51	13	8	5	5	4	3
Zasebni kreditorji	217	115	624	42	95	419	63
Komercialne bank	52	52	162	29	83	82	57
Ostali zasebni kreditorj	165	63	462	13	12	337	6
Zasebni negarantirani dolg	351	459	439	484	555	814	1.186
Komercialne banke	240	356	316	340	431	661	1.020
NETO TOKOVI	629	415	425	1.147	1.283	713	698
Javni in javnogarantirani dol	85	141	72	440	496	154	24
Uradni kreditorji	-46	2	-105	-17	116	26	36
Mednarodne organizacij	75	67	-15	-18	4	17	31
Pod tržnimi pogoji	78	68	-13	-22	3	18	31
- IBRD	-10	-2	-8	-17	-17	-13	-8
Vlade oz. njihove agencij	-121	-65	-90	1	112	9	5
Pod ugodnejšimi pogoji	-47	-12	-8	-5	-5	-4	-3
Zasebni kreditorji	131	139	177	456	380	128	-12
Komercialne bank	-29	-29	82	31	7	-32	-8
Ostali zasebni kreditorj	160	168	95	425	373	160	-4
Zasebni negarantirani dolg	544	274	353	707	787	559	674
Komercialne banke	477	200	229	574	593	337	595
ODPLAČILA OBRESTI (LINT)	193	224	231	241	297	356	331
Javni in javnogarantirani dol	92	124	118	125	148	162	158
Uradni kreditorji	48	45	47	37	44	40	32
Mednarodne organizacij	40	37	38	33	30	29	25
Pod tržnimi pogoji	39	36	37	33	29	28	24
- IBRD	13	10	9	6	5	4	3
Vlade oz. njihove agencij	8	8	9	4	14	11	7
Pod ugodnejšimi pogoji	2	1	1	1	1	1	0
Zasebni kreditorji	44	79	71	88	104	122	126
Komercialne bank	19	16	14	15	21	18	13
Ostali zasebni kreditorj	25	63	57	73	83	104	113
Zasebni negarantirani dolg	101	100	113	116	149	194	173
Komercialne banke	75	76	79	83	109	149	128

3.9. Zunanji dolg Slovenije (nadaljevanje)

Mio USD, če ni naznačeno drugače	1996	1997	1998	1999	2000	2001	30.11.2002
NETO TRANSFER	436	191	194	906	986	357	367
Javni in javno garantirani dolg	-7	17	-46	315	348	-8	-134
Uradni kreditorji	-94	-43	-152	-54	72	-14	4
Mednarodne organizacije	35	30	-53	-51	-26	-12	6
Pod tržnimi pogoji	39	32	-50	-55	-26	-10	7
- IBRD	-23	-12	-17	-23	-22	-17	-11
Vlade oz. njihove agencije	-129	-73	-99	-3	98	-2	-2
Pod ugodnejšimi pogoji	-45	-11	-7	-4	-4	-3	-3
Zasebni kreditorji	87	60	106	368	276	6	-138
Komercialne banke	-48	-45	68	16	-14	-50	-21
Ostali zasebni kreditorji	185	231	152	498	456	264	109
Zasebni negarantirani dolg	443	174	240	591	638	365	501
Komercialne banke	402	124	150	491	484	188	467
SERVISIRANJE DOLGA (LTDS)	928	915	1.505	840	1.012	1.652	1.636
Javni in javno garantirani dolg	476	356	953	240	308	644	277
Uradni kreditorji	215	162	258	110	109	103	88
Mednarodne organizacije	82	87	90	86	86	82	76
Pod tržnimi pogoji	77	85	87	86	85	80	74
- IBRD	33	29	26	26	25	21	14
Vlade oz. njihove agencije	133	75	168	24	23	21	12
Pod ugodnejšimi pogoji	53	14	9	6	6	5	3
Zasebni kreditorji	261	194	695	130	199	541	189
Komercialne banke	71	68	176	44	104	100	70
Ostali zasebni kreditorji	190	126	519	86	95	441	119
Zasebni negarantirani dolg	452	559	552	600	704	1.008	1.359
Komercialne banke	315	432	395	423	540	810	1.148
			Povprečni pogoji novo odobrenih kreditov				
VSI KREDITORJI							
Obresti (%)	6,0	5,5	5,4	4,2	5,5	5,3	4,2
Zapadlost (leta)	6,5	7,1	7,5	10,5	7,6	7,3	6,5
Grace doba (leta)	2,3	2,6	3,6	3,6	4,2	3,4	3,9
URADNI KREDITORJI							
Obresti (%)	5,1	5,0	6,2	3,6	3,9	3,5	4,6
Zapadlost (leta)	12,3	11,8	12,9	17,7	11,2	10,2	8,8
Grace doba (leta)	4,0	2,8	4,7	3,2	3,0	2,6	3,2
ZASEBNI KREDITORJI							
Obresti (%)	6,1	5,5	5,4	4,4	5,6	5,4	4,2
Zapadlost (leta)	6,1	6,7	7,4	7,1	7,2	7,2	6,3
Grace doba (leta)	2,2	2,6	3,3	3,8	4,3	3,4	4,0
STANJE DOLGOROČNEGA DOLGA ODOBRENEGA							
pod ugodnejšimi pogoji	158	129	139	113	146	131	147
s spremenljivo obrestno mero	2.895	2.879	2.905	3.226	3.897	4.285	5.551

3.9. Zunanji dolg Slovenije (nadaljevanje)

Mio USD	2002	2003	2004	2005	2006	Naslednja leta
			Plan odplačil dolgoročnega dolga			
DOLGOROČNI DOLG	278	1.514	1.568	1.808	1.236	4.988
Glavnica	207	1.110	1.192	1.492	984	4.129
Obresti	71	404	376	316	252	859

3.10. Zunanji dolg Slovenije: Regionalna razporeditev in razporeditev glede na kreditorja

Mio USD	Stanje dolga			Odobreno in nečrpano		
	31.12.2000	31.12.2001	30.11.2002	31.12.2000	31.12.2001	30.11.2002
SKUPAJ DOLGOROČNI KREDITI	6.118	6.591	8.119	901	916	995
1. Mednarodne finančne organizacije[6]	675	767	898	488	458	394
IBRD	101	85	78	20	15	13
EBRD	143	162	167	44	16	5
EIB	412	482	613	398	420	365
IFC	-	-	-	-	-	-
EUROFIMA	4	4	4	-	-	-
2. Pariški klub	32	27	28	-	-	-
Avstrija	-	-	-	-	-	-
Belgija	-	-	-	-	-	-
Francija	-	-	-	-	-	-
Nemčija[5]	32	27	28	-	-	-
Italija[5]	0	-	-	-	-	-
Nizozemska	-	-	-	-	-	-
Norveška[5]	0	-	-	-	-	-
Švedska	-	-	-	-	-	-
Švica	-	-	-	-	-	-
ZDA	-	-	-	-	-	-
Velika Britanija	0	-	-	-	-	-
Kuvaj[5]	-	-	-	-	-	-
Japonska[5]	-	-	-	-	-	-
3. Refinanciranje - komercialne banke[3]	9	9	9	-	-	-
4. Drugi dolgoročni krediti razen kreditov MFO i refinanciranih ter reprogramiranih kredito	5.402	5.788	7.184	413	458	601
ZDA	80	69	45	10	2	5
Švica	56	51	63	5	5	0
Nemčija	701	720	800	83	47	108
Avstrija	1.531	1.828	2.459	145	241	259
Velika Britanija	65	53	45	7	0	1
Italija	130	124	132	71	59	50
Francija	49	49	180	4	0	15
Konzorcij ban	997	1.058	1.232	53	71	131
Obveznice[3]	1.581	1.673	1.861	-	-	-
Ostalo	212	163	367	35	33	32

3.11. Plačila Slovenije izvršena na fiduciarni račun

Stanje dne	31. december 2002
Plačila po Osimskem in Rimskem sporazumu, v USD	55.976.930

3.12.1. Prikaz stanja mednarodnih naložb - imetja

Mio USD	1994	1995	1996	1997	1998	1999	2000	2001
Skrajšan prikaz								
Neto pozicija	736,3	461,9	-519,3	-398,9	-987,1	-1.976,0	-2.367,8	-1.340,0
Imetja	5.925,6	6.841,5	7.155,4	7.668,1	8.450,3	7.856,1	8.300,2	9.837,2
Neposredne naložbe v tujini	354,0	489,9	459,5	459,4	636,2	626,5	767,6	949,5
Naložbe v vrednostne papirje	62,1	106,4	93,9	55,8	39,7	130,4	175,4	251,1
Ostale naložbe	4.010,4	4.424,3	4.304,5	3.838,1	4.135,9	3.931,1	4.161,1	4.239,4
Rezervna imetja	1.499,1	1.820,9	2.297,5	3.314,8	3.638,6	3.168,1	3.196,1	4.397,1
Obveznosti	5.189,2	6.379,6	7.674,7	8.067,0	9.437,4	9.832,1	10.668,0	11.177,1
Neposredne naložbe tujcev v Sloveniji	1.325,9	1.763,4	1.998,1	2.207,3	2.777,0	2.682,4	2.892,7	3.209,0
Naložbe v vrednostne papirje	88,9	104,1	1.138,2	1.276,6	1.421,5	1.661,0	1.793,4	1.877,6
Ostale naložbe	3.774,4	4.512,2	4.538,4	4.583,0	5.238,9	5.488,7	5.981,9	6.090,5
Razčlenjen prikaz								
Imetja	5.925,6	6.841,5	7.155,4	7.668,1	8.450,3	7.856,1	8.300,2	9.837,2
Neposredne naložbe v tujini	354,0	489,9	459,5	459,4	636,2	626,5	767,6	949,5
Lastniški kapital in reinvestirani dobički	342,4	366,2	342,9	324,7	381,5	379,1	464,0	584,2
Ostali kapital	11,7	123,7	116,5	134,7	254,7	247,4	303,6	365,3
Terjatve do povezanih podjetij	265,4	351,6	346,7	402,6	431,8	412,1	467,5	497,8
Obveznosti do povezanih podjetij	-253,7	-227,8	-230,1	-267,9	-177,1	-164,7	-163,9	-132,5
Naložbe v vrednostne papirje	62,1	106,4	93,9	55,8	39,7	130,4	175,4	251,1
Lastniški vrednostni papirji	15,0	17,1	15,8	15,4	16,7	32,4	36,8	21,5
Banke	4,0	6,2	6,4	6,0	7,2	6,2	5,3	4,3
Ostali sektorji	11,0	10,9	9,4	9,5	9,5	26,2	31,5	17,2
Dolžniški vrednostni papirji	47,0	89,3	78,1	40,4	22,9	98,0	138,6	229,6
Obveznice in zadolžnice	47,0	89,3	78,1	40,4	22,9	98,0	138,6	229,6
Banke	47,0	89,3	78,1	40,4	22,9	98,0	130,8	198,9
Ostali sektorji	0,0	0,0	0,0	0,0	0,0	0,0	7,8	30,7
Ostale naložbe	4.010,4	4.424,3	4.304,5	3.838,1	4.135,9	3.931,1	4.161,1	4.239,4
Komercialni krediti	1.669,2	1.809,7	1.737,9	1.880,0	2.104,9	2.002,0	2.037,0	1.816,2
Ostali sektorji	1.659,2	1.809,7	1.737,9	1.880,0	2.104,9	2.002,0	2.037,0	1.816,2
Dolgoročni	183,3	179,5	168,7	155,4	180,1	199,4	193,1	154,1
Kratkoročni	1.475,9	1.630,2	1.569,2	1.724,6	1.924,8	1.802,6	1.844,0	1.662,1
Posojila	28,2	43,4	45,8	104,8	138,3	145,3	179,1	174,2
Banke	22,9	37,4	39,1	100,0	124,9	119,0	99,8	111,6
Dolgoročna	14,9	23,7	26,5	57,1	87,0	74,0	74,1	88,6
Kratkoročna	8,0	13,7	12,6	42,9	37,9	45,0	25,7	23,0
Ostali sektorji	5,4	6,0	6,7	4,8	13,4	26,3	79,4	62,6
Dolgoročna	4,0	4,6	3,5	3,4	5,5	21,4	71,9	56,5
Kratkoročna	1,4	1,5	3,2	1,4	7,9	4,9	7,5	6,1
Gotovina in vloge	1.800,3	2.090,5	2.247,1	1.537,5	1.563,7	1.465,9	1.625,6	1.910,3
Banke	1.276,9	1.561,4	1.786,7	1.022,5	1.103,1	957,2	1.155,5	1.379,1
Ostali sektorji	523,4	529,1	460,4	514,9	460,5	508,7	470,0	531,2
Ostale terjatve	512,6	480,6	273,8	315,8	329,1	317,9	319,4	338,7
Banka Slovenije	103,3	170,1	33,3	40,7	46,3	51,8	57,9	76,0
Dolgoročne	0,0	0,0	0,0	0,0	0,0	0,0	0,1	12,6
Kratkoročne	103,3	170,1	33,3	40,7	46,3	51,8	57,8	63,5
Vladni sektor	...	...	...	...	...	...	...	...
Banke	409,3	310,5	240,5	275,1	282,8	266,1	261,4	262,6
Dolgoročne	0,0	0,0	1,2	2,0	1,0	0,0	0,0	0,7
Kratkoročne	409,3	310,5	239,3	273,2	281,7	266,1	261,4	262,0
Mednarodne rezerve	1.499,1	1.820,9	2.297,5	3.314,8	3.638,6	3.168,1	3.196,1	4.397,1
Monetarno zlato	0,1	0,1	0,1	0,1	0,1	0,1	0,1	67,2
Posebne pravice črpanja	0,1	0,1	0,1	0,1	0,2	1,6	3,7	5,0
Rezervna tranša pri MDS	18,8	19,1	18,5	17,4	65,4	107,6	82,3	80,6
Devizne rezerve	1.480,1	1.801,6	2.278,7	3.297,2	3.572,9	3.058,8	3.110,0	4.244,3
Gotovina in vloge	1.388,7	1.593,0	1.891,8	2.191,1	1.576,2	869,4	986,4	1.899,8
Vrednostni papirji	91,4	208,5	386,9	1.106,1	1.996,6	2.189,4	2.123,5	2.344,5
Obveznice in zadolžnice	0,0	0,0	0,0	0,0	0,0	0,0	0,0	0,0

3.12.2. Prikaz stanja mednarodnih naložb - obveznosti

Mio USD	1994	1995	1996	1997	1998	1999	2000	2001
Obveznosti	5.189,2	6.379,6	7.674,7	8.067,0	9.437,4	9.832,1	10.668,0	11.177,1
Neposredne naložbe tujcev v Sloveniji	1.325,9	1.763,4	1.998,1	2.207,3	2.777,0	2.682,4	2.892,7	3.209,0
Lastniški kapital in reinvestirani dobički	966,5	1.203,5	1.274,9	1.559,4	2.016,2	1.910,1	1.969,1	2.185,6
Ostali kapital	359,4	559,8	723,1	647,9	760,8	772,4	923,6	1.023,4
Terjatve do povezanih podjetij	-116,2	-137,6	-174,7	-186,9	-110,9	-111,1	-133,2	-201,8
Obveznosti do povezanih podjetij	475,7	697,4	897,9	834,9	871,7	883,5	1.056,8	1.225,2
Naložbe v vrednostne papirje	88,9	104,1	1.138,2	1.276,6	1.421,5	1.661,0	1.793,4	1.877,6
Lastniški vrednostni papirji	45,9	62,7	133,8	156,7	139,4	163,0	167,8	167,9
Banke	17,9	27,5	30,2	15,6	18,0	14,0	24,5	10,5
Ostali sektorji	28,0	35,2	103,6	141,1	121,5	149,0	143,3	157,5
Dolžniški vrednostni papirji	43,0	41,4	1.004,4	1.119,9	1.282,1	1.497,9	1.625,6	1.709,7
Obveznice in zadolžnice	43,0	41,4	1.004,4	1.119,9	1.282,1	1.497,9	1.625,6	1.709,7
Vladni sektor	0,0	0,0	944,2	1.062,8	1.218,4	1.434,7	1.570,2	1.686,9
Banke	0,0	17,0	25,3	22,0	23,5	20,2	18,7	0,1
Ostali sektorji	43,0	24,4	35,0	35,1	40,2	43,1	36,6	22,6
Ostale naložbe	3.774,4	4.512,2	4.538,4	4.583,0	5.238,9	5.488,7	5.981,9	6.090,5
Komercialni krediti	1.543,8	1.738,0	1.585,7	1.681,8	1.814,9	1.765,4	1.787,0	1.559,5
Vladni sektor	7,3	6,9	5,4	1,8	0,9	0,4	0,1	0,0
Dolgoročni	7,3	6,9	5,4	1,8	0,9	0,4	0,1	0,0
Ostali sektorji	1.536,5	1.731,1	1.580,2	1.680,0	1.814,0	1.765,0	1.787,0	1.559,5
Dolgoročni	78,4	78,1	95,7	95,7	135,2	101,6	80,8	68,8
Kratkoročni	1.458,1	1.653,0	1.484,5	1.584,4	1.678,8	1.663,3	1.706,1	1.490,6
Posojila	1.887,3	2.382,7	2.441,9	2.452,1	2.918,3	3.221,9	3.748,8	3.964,1
Banka Slovenije	7,2	4,0	1,3	0,0	0,0	0,0	0,0	0,0
Črpanje posojil pri MDS	7,2	4,0	1,3	0,0	0,0	0,0	0,0	0,0
Vladni sektor	570,2	780,0	728,5	685,0	822,5	701,7	752,8	706,1
Dolgoročna	570,2	780,0	728,5	685,0	822,5	701,7	752,8	706,1
Kratkoročna	0,0	0,0	0,0	0,0	0,0	0,0	0,0	0,0
Banke	324,2	388,5	611,6	566,6	537,1	690,9	858,3	988,4
Dolgoročna	322,7	385,1	611,6	566,6	536,6	683,6	856,4	987,5
Kratkoročna	1,5	3,4	0,0	0,0	0,5	7,3	1,9	0,9
Ostali sektorji	985,7	1.210,3	1.100,5	1.200,5	1.558,7	1.829,4	2.137,7	2.269,7
Dolgoročna	935,7	1.201,9	1.085,6	1.122,6	1.491,5	1.757,4	2.095,8	2.237,1
Kratkoročna	50,0	8,3	14,9	78,0	67,2	72,0	41,8	32,6
Gotovina in vloge	171,7	219,1	363,7	345,0	407,7	364,9	373,3	492,2
Banka Slovenije	0,1	0,1	0,3	0,2	0,4	0,3	0,0	0,0
Banke	171,6	218,9	363,5	344,8	407,3	364,6	373,3	492,2
Ostale obveznosti	171,6	172,4	147,1	104,1	98,0	136,5	72,8	74,7
Banke	65,6	78,7	70,9	69,3	73,3	122,9	66,7	69,7
Dolgoročne	65,5	78,1	70,4	69,0	72,7	68,8	66,3	64,8
Kratkoročne	0,1	0,6	0,4	0,4	0,6	54,1	0,4	5,0
Ostali sektorji	106,0	93,7	76,3	34,8	24,7	13,6	6,1	5,0
Dolgoročne	106,0	93,7	76,3	34,8	24,7	13,6	6,1	5,0

4.1. Formiranje in poraba bruto domačega proizvoda

	1998	1999	2000	2001	1998	1999	2000	2001
	Milijon tolarjev, tekoče cene				Realne stopnje rasti v %			
Bruto domači proizvod po dejavnostih								
A,B Kmetijstvo in gozdarstvo, lov, ribištv	116.734	115.072	115.635	124.621	3,1	-2,1	-1,0	-2,1
C Rudarstvo	36.023	36.825	36.763	36.393	0,1	1,0	-1,4	-7,1
D Predelovalne dejavnosti	782.651	859.603	970.014	1.082.244	4,6	3,1	8,6	4,4
E Oskrba z električno energijo, plinom in vodo	96.503	98.108	112.768	134.556	0,9	-0,8	2,9	6,1
F Gradbeništvo	159.312	195.879	214.935	236.420	4,6	15,8	2,8	-3,5
G Trgovina, popravila motornih vozil	326.778	365.101	403.227	460.079	2,8	6,3	2,5	2,0
H Gostinstvo	84.124	94.979	111.721	131.266	0,9	3,1	9,8	5,0
I Promet, skladiščenje in zveze	233.079	259.090	282.646	313.330	5,2	3,2	4,7	4,5
J Finančno posredništvo	119.023	134.177	156.326	176.644	4,5	3,3	5,9	5,1
K Nepremičnine, najem in poslovne storitve	334.244	380.744	421.884	489.887	2,4	4,7	3,0	3,4
L Dejavnost javne uprave in obrambe	161.704	178.540	203.034	236.766	5,0	5,4	5,7	5,2
M Izobraževanje	157.735	177.098	205.041	240.022	3,1	3,4	3,7	2,5
N Zdravstvo in socialno varstvo	148.882	169.420	195.243	227.855	1,7	6,4	4,2	3,7
O Druge javne, skupne in osebne storitve	100.449	115.126	133.145	153.066	5,8	5,6	4,5	3,8
Inputirane bančne storitve (FISIM)	-66.343	-69.351	-77.324	-79.058	4,3	-1,5	1,9	2,6
Kmetijstvo (A+B	116.734	115.072	115.635	124.621	3,1	-2,1	-1,0	-2,1
Industrija (C+D+E)	915.177	994.536	1.119.545	1.253.193	4,1	2,7	7,8	4,1
Gradbeništvo (F)	159.312	195.879	214.935	236.420	4,6	15,8	2,8	-3,5
Storitve (G do O)	1.666.018	1.874.274	2.112.267	2.428.916	3,4	4,8	4,2	3,6
Skupaj dodana vrednost v osnovnih cenah	2.790.898	3.110.409	3.485.059	3.964.092	3,7	4,6	5,1	3,1
Korekcijske postavke	462.853	537.992	550.460	602.099	4,5	8,6	1,9	2,0
Bruto domači proizvod	3.253.751	3.648.401	4.035.518	4.566.191	3,8	5,2	4,6	3,0
Stroškovna struktura bruto domačega proizvoda					deleži v %			
Skupaj	3.253.751	3.648.401	4.035.518	4.566.191	100,0	100,0	100,0	...
1. Davki na proizvodnjo in na uvoz	572.126	668.115	697.701	773.377	17,6	18,3	17,3	16,9
2. Manj: subvencije	71.771	79.200	77.108	81.853	2,2	2,2	1,9	1,8
3. Sredstva za zaposlene	1.700.323	1.889.714	2.122.115	2.405.581	52,3	51,8	52,6	52,7
- plače in prejemki	1.482.608	1.646.253	1.847.245	2.091.871	45,6	45,1	45,8	45,8
- delodajalčevi socialni prispevki	217.716	243.462	274.869	313.710	6,7	6,7	6,8	6,9
4. Bruto poslovni presežek	717.938	810.600	905.932	...	22,1	22,2	22,4	...
- poraba stalnega kapitala	521.930	571.139	637.742	...	16,0	15,7	15,8	...
- neto poslovni presežek	196.008	239.461	268.190	...	6,0	6,6	6,6	...
5. Bruto raznovrstni dohodek	335.135	359.172	386.878	...	10,3	9,8	9,6	...
- poraba stalnega kapitala	59.059	63.005	68.351	...	1,8	1,7	1,7	...
- neto raznovrstni dohodek	276.076	296.167	318.527	...	8,5	8,1	7,9	...
Izdatkovna struktura bruto domačega proizvoda					Realne stopnje rasti v %			
Skupaj (3+4)	3.253.751	3.648.401	4.035.518	4.566.191	3,8	5,2	4,6	3,0
1. Izvoz proizvodov in storitev	1.842.906	1.916.217	2.386.009	2.743.370	6,7	1,7	12,7	6,2
2. Uvoz proizvodov in storitev	1.892.614	2.077.530	2.529.423	2.760.711	10,4	8,2	6,1	2,1
3. Saldo (izvoz-uvoz)	-49.708	-161.313	-143.414	-17.341	-	-	-	-
4. Skupna domača potrošnja (5+6)	3.303.459	3.809.714	4.178.932	4.583.532	6,0	9,1	1,1	0,5
5. Končna potrošnja	2.470.719	2.772.403	3.057.282	3.421.452	3,9	5,6	1,4	2,1
- gospodinjstva	1.780.915	2.000.581	2.179.351	2.405.631	3,3	6,1	0,8	1,7
- izdatki zasebnih neprofitnih institucij	30.815	33.434	36.823	41.774	0,9	1,0	1,9	3,9
- državna potrošnja	658.989	738.388	841.108	974.047	5,8	4,6	3,1	3,2
6. Bruto investicije	832.740	1.037.311	1.121.650	1.162.080	12,4	18,9	0,5	-3,7
- bruto investicije v osnovna sredstva	800.629	999.183	1.076.840	1.138.673	11,3	19,1	0,2	-1,9
- spremembe zalog	32.111	38.128	44.810	23.407	-	-	-	-
* Poraba stalnega kapitala	580.989	634.144	706.093	789.655	...	...	...	...
* Neto investicije v osnovna sredstva	219.640	365.039	370.747	349.018	...	...	...	...
BDP po tekočih cenah, v milijon USD	19.585	20.071	18.122	18.810				
BDP na prebivalca, v USD	9.878	10.109	9.105	9.451				

Vir: Statistični urad RS.

4.2. Četrtletni realni bruto domači proizvod

		Dodana vrednost v izbranih dejavnostih										Bruto domači proizvod	
		Kmetijstvo		Predel. dejavnosti		Gradbeništvo		Trgovina		Promet			
		mio SIT, cene 1995	letne st. rasti v %	mio SIT, cene 1995	letne st. rasti v %	mio SIT, cene 1995	letne st. rasti v %	mio SIT, cene 1995	letne st. rasti v %	mio SIT, cene 1995	letne st. rasti v %	mio SIT, cene 1995	letne st. rasti v %
Stolpec		1	2	3	4	5	6	7	8	9	10	11	12
Koda													
1992		86.250	-6,7	506.557	-13,6	96.072	-5,6	191.169	-3,9	134.129	-5,5	1.969.879	-5,5
1993		82.623	-4,2	496.286	-2,0	88.110	-8,3	207.972	8,8	132.123	-1,5	2.025.891	2,8
1994		86.122	4,2	532.634	7,3	88.465	0,4	217.619	4,6	140.465	6,3	2.133.817	5,3
1995		87.458	1,6	545.729	2,5	96.588	9,2	232.286	6,7	148.747	5,9	2.221.459	4,1
1996		88.379	1,1	554.260	1,6	109.382	13,2	239.175	3,0	152.612	2,6	2.299.900	3,5
1997		85.792	-2,9	590.671	6,6	117.792	7,7	245.870	2,8	159.052	4,2	2.404.764	4,6
1998		88.439	3,1	618.131	4,6	123.199	4,6	252.793	2,8	167.272	5,2	2.495.956	3,8
1999		86.610	-2,1	637.279	3,1	142.637	15,8	268.802	6,3	172.604	3,2	2.625.942	5,2
2000		85.718	-1,0	692.199	8,6	146.663	2,8	275.444	2,5	180.708	4,7	2.747.021	4,6
2001		83.949	-2,1	722.325	4,4	141.498	-3,5	280.974	2,0	188.870	4,5	2.828.409	3,0
1998	III	23.070	3,3	154.354	5,0	31.697	0,2	62.912	3,9	39.373	2,6	626.454	3,3
	IV	22.270	2,3	157.209	1,4	36.600	7,9	67.305	4,4	44.669	8,2	643.028	3,5
1999	I	21.806	-0,4	152.918	2,5	28.191	7,9	62.145	3,5	41.685	-0,1	621.061	2,9
	II	20.655	-2,6	160.062	1,7	36.831	28,0	73.340	17,3	43.084	3,8	671.548	7,8
	III	22.449	-2,7	159.300	3,2	37.283	17,6	63.393	0,8	41.584	5,6	654.939	4,5
	IV	21.700	-2,6	164.998	5,0	40.333	10,2	69.924	3,9	46.251	3,5	678.394	5,5
2000	I	21.177	-2,9	167.144	9,3	29.724	5,4	66.310	6,7	44.226	6,1	659.812	6,2
	II	20.446	-1,0	176.763	10,4	37.717	2,4	70.592	-3,7	44.378	3,0	694.283	3,4
	III	22.343	-0,5	172.075	8,0	38.850	4,2	67.523	6,5	44.605	7,3	691.116	5,5
	IV	21.752	0,2	176.218	6,8	40.372	0,1	71.020	1,6	47.498	2,7	701.811	3,5
2001	I	20.750	-2,0	177.987	6,5	29.079	-2,2	67.763	2,2	45.574	3,0	680.716	3,2
	II	19.994	-2,2	182.956	3,5	35.438	-6,0	72.034	2,0	46.984	5,9	713.707	2,8
	III	21.881	-2,1	180.713	5,0	37.882	-2,5	68.529	1,5	47.202	5,8	713.869	3,3
	IV	21.324	-2,0	180.670	2,5	39.099	-3,2	72.647	2,3	49.110	3,4	720.117	2,6
2002	I	20.758	0,0	180.815	1,6	29.006	-0,3	68.856	1,6	45.884	0,7	695.885	2,2
	II	19.963	-0,2	189.772	3,7	36.446	2,8	73.344	1,8	48.099	2,4	736.308	3,2
	III	21.833	-0,2	190.100	5,2	39.432	4,1	70.315	2,6	47.869	1,4	737.942	3,4

Vir: Statistični urad RS, preračuni in ocene v BS.

4.3. Industrija

		Industrijska proizvodnja							
		Skupaj		Rudarstvo		Predel. dejavnosti		Oskrba z elektriko	
		1992=100	letne st. rasti v %	1992=100	letne st. rasti v %	1992=100	letne st. rasti v %	1992=100	letne st. rasti v %
Stolpec		1	2	3	4	5	6	7	8
Koda									
1992		100,0	-13,2	100,0	0,1	100,0	-13,4	100,0	-5,1
1993		97,3	-2,8	89,7	-10,3	97,6	-2,5	96,4	-3,6
1994		103,5	6,4	85,1	-5,1	104,1	6,7	104,0	7,8
1995		105,5	2,0	85,9	0,9	107,1	2,8	103,7	-0,3
1996		106,6	1,0	86,2	0,4	108,0	0,9	104,5	0,8
1997		107,6	1,0	87,8	1,8	108,2	0,2	113,1	8,2
1998		111,7	3,7	87,4	-0,3	112,5	3,9	116,9	3,3
1999		111,1	-0,5	83,9	-4,0	112,5	0,0	112,1	-4,1
2000		118,0	6,2	81,6	-2,7	120,4	7,0	113,9	1,6
2001		121,4	2,9	75,2	-7,9	123,8	2,8	124,5	9,3
2001	avg.	105,5	2,9	70,6	-15,2	107,7	3,6	101,0	5,4
	sep.	123,7	-1,1	100,9	8,9	126,4	-1,4	106,9	-2,4
	okt.	134,6	7,2	78,7	-17,7	138,1	7,5	131,6	17,8
	nov.	129,4	0,1	72,9	-14,4	131,1	-1,3	146,1	24,8
	dec.	108,0	0,2	67,5	20,0	104,9	-3,4	169,5	26,8
2002	jan.	120,0	3,9	87,0	37,9	117,7	0,5	165,1	27,0
	feb.	118,3	3,2	87,1	34,7	119,1	2,5	128,5	-1,1
	mar.	130,2	-1,5	87,8	-9,8	131,5	-1,4	141,9	2,1
	apr.	130,5	9,6	76,2	6,5	133,3	10,2	133,8	4,8
	maj	126,4	0,1	81,8	25,0	129,8	-1,3	115,7	9,2
	jun.	121,7	-1,9	80,1	0,9	123,3	-4,0	129,7	25,1
	jul.	130,2	4,6	81,6	16,6	134,2	3,5	116,8	13,8
	avg.	105,5	0,1	58,3	-17,4	109,2	1,2	96,1	-4,8
	sep.	132,1	6,8	100,9	0,0	134,7	6,5	121,6	13,8
	okt.	136,6	1,5	90,3	14,7	139,0	0,7	138,5	5,2
	nov.	130,2	0,6	82,7	13,4	132,6	1,1	134,2	-8,1

Vir: Statistični urad RS, ocene v BS.

4.4. Turizem

Tisoč		Nočitve gostov			Cestni mejni prehodi potnikov						Slovenske nočitve na Hrvaškem
		Skupaj	Iz Slovenije	Iz tujine	Skupaj	Iz Slovenije	Iz tujine	Brez upoštevanja meje s Hrvaško			
								Skupaj	Iz Slovenije	Iz tujine	
	Stolpec	1=2+3	2	3	4=5+6	5	6	7=8+9	8	9	10
	Koda										
1992		5.098	3.083	2.015	71.968	26.706	45.274	46.320	17.565	28.755	2.088
1993		5.385	3.372	2.013	82.642	28.293	54.346	51.988	18.585	33.402	1.495
1994		5.866	3.385	2.481 *	93.522	28.440	65.080	59.916	20.480	39.433	2.065
1995		5.883	3.448	2.435	90.751	28.720	62.031	65.166	22.446	42.721	2.060
1996		5.832	3.282	2.551	98.712	28.841	69.871	71.169	22.214	48.955	2.795
1997		6.385	3.306	3.079	101.571	27.372	74.199	71.406	20.916	50.490	3.736
1998		6.279	3.221	3.058	89.867	25.438	64.429	59.058	18.454	40.603	4.036
1999		6.057	3.315	2.741	84.279	25.364	58.916	54.308	18.101	36.207	4.235
2000		6.716	3.313	3.403	89.503	26.954	62.549	55.660	18.464	37.196	4.969
2001		7.130	3.317	3.813	87.374	26.637	60.376	53.482	17.873	35.609	5.119
2001	sep.	659	253	406	7.895	2.388	5.507	4.615	1.540	3.076	338
	okt.	485	206	279	6.927	2.104	4.822	4.427	1.473	2.954	39
	nov.	365	183	182	5.852	1.923	3.929	3.644	1.352	2.293	11
	dec.	373	201	172	5.800	1.912	3.888	3.805	1.400	2.405	17
2002	jan.	402	192	210	5.211	1.747	3.464	3.285	1.236	2.049	7
	feb.	423	260	163	5.106	1.810	3.296	3.342	1.340	2.003	12
	mar.	453	210	243	6.309	2.138	4.172	4.146	1.588	2.558	21
	apr.	459	186	273	6.601	2.180	4.421	4.068	1.535	2.533	116
	maj	611	246	365	7.687	2.470	5.217	4.818	1.706	3.112	209
	jun.	706	315	391	8.259	2.551	5.708	5.053	1.701	3.352	520
	jul.	1.062	474	589	9.931	2.908	7.023	5.990	1.857	4.133	1.981
	avg.	1.246	550	696	10.917	3.060	7.857	5.888	1.786	4.102	1.753
	sep.	679	255	423	7.862	2.387	5.475	4.676	1.622	3.054	309
	okt.	508	212	296	6.830	2.275	4.555	4.404	1.671	2.733	38
	nov.	365	173	192	5.736	1.889	3.848	3.581	1.337	2.244	8

Vir: Statistični urad RS, Državni zavod za statistiko R Hrvaške.

4.5. Zaposlenost in brezposelnost

Stevilo		Skupaj aktivno prebivalstvo									Stopnja brezposelnosti v %	
		Skupaj delovno aktivno prebivalstvo							Registrirane brezposelne osebe	Skupaj		
		Zaposlene osebe			Samozaposlene osebe			Skupaj				
		V podjetjih in drugih organizacijah	Pri samozaposl. osebah	Skupaj	Podjetniki in poklici	Kmetje	Skupaj				Registrirana	Anketa
	Stolpec	1	2	3=1+2	4	5	6=4+5	7=3+6	8	9=7+8	10	11
	Koda											
1992		669.466	32.615	702.080	42.569	39.408	81.977	784.057	102.596	886.654	11,6	8,3
1993		634.522	36.328	670.850	45.613	39.408	85.021	755.871	129.087	884.958	14,6	9,1
1994		615.767	42.721	658.488	48.340	39.408	87.748	746.236	127.056	873.292	14,5	9,0
1995		607.289	48.039	655.328	50.502	39.408	89.910	745.237	121.483	866.721	14,0	7,4
1996		597.328	53.100	650.428	52.375	39.408	91.783	742.211	119.799	862.009	13,9	7,3
1997		593.086	58.140	651.226	52.505	39.700	92.205	743.431	125.189	868.619	14,4	7,4
1998		591.653	60.828	652.481	51.675	41.013	92.688	745.169	126.080	871.249	14,5	7,9
1999		606.928	64.043	670.971	50.817	36.686	87.503	758.474	118.951	877.425	13,6	7,6
2000		615.493	67.549	683.042	50.704	34.426	85.130	768.172	106.601	874.773	12,2	7,0
2001		626.444	68.373	694.817	50.628	33.596	84.224	779.041	101.857	880.898	11,6	6,4
2001	sep.	632.215	68.829	701.044	50.791	34.378	85.169	786.213	99.834	886.047	11,3	5,9
	okt.	632.512	68.920	701.432	50.776	34.440	85.216	786.648	102.212	888.860	11,5	-
	nov.	631.584	68.832	700.416	50.738	34.440	85.178	785.594	103.219	888.813	11,6	-
	dec.	629.180	67.770	696.950	50.672	34.440	85.112	782.062	104.316	886.378	11,8	7,1
2002	jan.	627.277	66.425	693.702	50.506	35.333	85.839	779.541	106.164	885.705	12,0	-
	feb.	628.866	66.555	695.421	50.531	35.333	85.864	781.285	104.966	886.251	11,8	-
	mar.	630.153	66.856	697.009	50.448	35.333	85.781	782.790	103.483	886.273	11,7	6,9
	apr.	631.286	66.934	698.220	50.445	35.603	86.048	784.268	102.685	886.953	11,6	-
	maj	631.933	67.270	699.203	50.465	35.603	86.068	785.271	101.052	886.323	11,4	-
	jun.	632.337	67.212	699.549	50.441	35.603	86.044	785.593	100.073	885.666	11,3	5,9
	jul.	630.809	66.914	697.723	50.435	35.766	86.201	783.924	101.690	885.614	11,5	-
	avg.	629.709	66.709	696.418	50.389	35.766	86.155	782.573	102.204	884.777	11,6	-
	sep.	631.471	66.868	698.339	50.406	35.766	86.172	784.511	103.450	887.961	11,7	6,0
	okt.	633.487	66.996	700.483	50.420	34.240	84.660	785.143	104.499	889.642	11,7	-

Vir: Statistični urad RS, ocene v BS.

4.6. Povprečne plače

		Bruto plače								Neto plače			
				Realno		Predelovalne dejavnosti						Realno	
								Realno					
		SIT	Letne st. rasti v %	1992=100	Letne st. rasti v %	SIT	Letne st. rasti v %	1992=100	Letne st. rasti v %	SIT	Letne st. rasti v %	1992=100	Letne st. rasti v %
	Stolpec	1	2	3	4	5	6	7	8	9	10	11	12
	Koda												
1992		51.044	203,4	100,0	-	43.304	194,0	100,0	-	30.813	198,5	100,0	-
1993		75.432	47,8	113,3	13,3	62.491	44,3	110,1	10,1	46.826	52,0	116,4	16,4
1994		94.618	25,4	117,3	3,6	79.347	27,0	115,4	4,9	60.089	28,3	123,3	6,0
1995		111.996	18,4	122,4	4,4	92.877	17,1	119,1	3,2	71.279	18,6	129,1	4,7
1996		129.125	15,3	128,5	4,9	106.144	14,3	123,9	4,0	81.830	14,8	134,8	4,4
1997		144.249	11,8	132,5	3,2	118.967	12,1	128,1	3,4	91.198	11,5	138,7	2,9
1998		158.069	9,6	134,5	1,6	132.076	11,0	131,8	2,9	99.906	9,6	140,8	1,5
1999		173.245	9,6	138,8	3,3	144.121	9,1	135,5	2,8	109.279	9,4	145,0	3,0
2000		191.669	10,6	141,0	1,6	161.267	11,9	139,2	2,8	120.689	10,4	147,1	1,4
2001		214.561	11,9	145,6	3,3	178.614	10,8	142,2	2,2	134.856	11,7	151,6	3,1
2001	jul.	210.116	10,3	141,8	1,3	174.509	9,1	138,2	0,2	132.290	10,1	147,9	1,2
	avg.	216.370	11,7	146,1	2,9	181.957	11,3	144,1	2,6	135.731	11,5	151,8	2,7
	sep.	214.093	11,2	143,4	3,1	176.655	9,2	138,7	1,2	134.563	10,9	149,2	2,8
	okt.	219.182	11,4	146,1	3,3	183.774	10,3	143,7	2,4	137.799	11,3	152,1	3,3
	nov.	234.840	10,3	155,8	3,0	197.686	9,5	153,8	2,2	146.355	10,3	160,8	3,0
	dec.	234.137	9,9	155,2	2,7	189.311	7,0	147,2	-0,1	146.273	9,6	160,6	2,4
2002	jan.	226.397	9,2	147,7	0,8	188.423	8,0	144,2	-0,4	143.274	9,3	154,8	0,9
	feb.	223.273	9,2	144,4	1,0	183.271	7,2	139,0	-0,8	141.321	9,0	151,4	0,9
	mar.	227.002	9,8	145,8	2,0	189.151	9,2	142,5	1,4	142.894	9,6	152,0	1,8
	apr.	228.810	10,6	145,0	2,0	189.555	10,4	140,9	1,8	143.355	10,2	150,5	1,7
	maj	231.072	9,8	146,0	2,1	193.068	9,9	143,0	2,2	145.097	9,7	151,8	2,1
	jun.	229.169	9,5	145,1	2,5	188.370	8,8	139,9	1,9	144.082	9,6	151,1	2,6
	jul.	232.050	10,4	146,1	3,0	195.064	11,8	144,0	4,2	146.023	10,4	152,2	2,9
	avg.	236.147	9,1	148,5	1,7	195.808	7,6	144,4	0,3	148.031	9,1	154,2	1,6
	sep.	236.231	10,3	147,5	2,9	196.528	11,2	143,9	3,7	148.387	10,3	153,4	2,8
	okt.	239.880	9,4	149,1	2,1	201.733	9,8	147,1	2,4	150.603	9,3	155,0	1,9

Vir: Statistični urad RS in preračuni v BS.

4.7. Evidentirani prejemki prebivalstva

		Neto plače			Drugi prejemki iz delovnega razmerja			Transfemi prejemki			Skupaj		
			Realno			Realno			Realno			Realno	
		Mio SIT	1992=100	Letne st. rasti v %	Mio SIT	1992=100	Letne st. rasti v %	Mio SIT	1992=100	Letne st. rasti v %	Mio SIT	1992=100	Letne st. rasti v %
	Stolpec	1	2	3	4	5	6	7	8	9	10=1+4+7	11	12
	Koda												
1992		238.780	100,0	-	89.856	100,0	-	132.532	100,0	-	461.168	100,0	-
1993		359.259	116,1	16,1	150.590	130,3	30,3	220.481	131,0	31,0	730.330	123,1	23,1
1994		445.487	118,9	2,4	165.048	118,0	-9,4	284.858	139,7	6,6	895.394	124,6	1,3
1995		529.684	124,7	4,9	206.838	130,6	10,6	329.933	142,9	2,3	1.066.455	131,0	5,1
1996		594.907	127,5	2,2	261.298	150,0	14,9	420.773	165,7	15,9	1.276.978	142,7	8,9
1997		654.872	129,6	1,6	289.031	153,2	2,1	494.015	179,7	8,4	1.437.917	148,4	4,0
1998		720.371	132,1	2,0	308.850	151,8	-0,9	551.855	186,0	3,5	1.581.075	151,2	1,9
1999		790.867	136,6	3,4	340.106	157,6	3,8	627.297	199,2	7,1	1.758.269	158,4	4,8
2000		883.905	140,2	2,6	384.700	163,7	3,9	703.403	205,1	3,0	1.972.007	163,1	3,0
2001		1.000.885	146,4	4,4	412.283	161,7	-1,2	765.550	205,8	0,3	2.178.717	166,2	1,9
2001	avg.	82.173	143,4	3,6	30.001	140,5	2,9	61.110	196,1	-4,2	173.284	157,8	0,6
	sep.	85.716	148,4	6,6	27.796	129,1	-2,6	64.671	205,8	2,0	178.183	160,9	3,4
	okt.	84.504	145,6	5,2	32.068	148,2	-3,2	65.232	206,6	2,0	181.803	163,5	2,4
	nov.	86.098	147,7	4,7	31.903	146,8	-5,9	66.287	209,0	-5,3	184.288	164,9	-1,0
	dec.	97.644	167,4	2,2	42.038	193,3	0,4	66.489	209,5	8,5	206.171	184,4	3,8
2002	jan.	85.453	144,1	1,9	29.495	133,4	4,4	66.018	204,7	5,7	180.966	159,2	3,7
	feb.	89.102	149,0	3,0	28.987	130,0	-2,7	68.808	211,5	4,9	186.897	163,0	2,7
	mar.	88.809	147,5	3,0	33.039	147,1	-2,6	68.763	209,8	5,1	190.611	165,1	2,7
	apr.	89.581	146,8	0,7	43.751	192,3	1,3	68.686	206,9	5,8	202.018	172,7	2,5
	maj	89.134	145,6	3,3	39.301	172,2	-3,9	68.911	206,9	5,7	197.347	168,1	2,6
	jun.	92.535	151,5	4,8	52.278	229,6	-1,6	90.095	271,2	5,1	234.907	200,7	3,4
	jul.	91.268	148,6	3,5	36.368	158,8	-5,0	71.624	214,3	7,9	199.260	169,2	3,3
	avg.	92.989	151,2	5,4	33.033	144,1	2,6	70.781	211,6	7,9	196.803	167,0	5,8
	sep.	92.085	148,6	0,1	28.462	123,2	-4,5	71.799	213,0	3,5	192.346	161,9	0,6
	okt.	93.596	150,4	3,3	32.524	140,2	-5,4	72.904	215,3	4,2	199.024	166,9	2,1
	nov.	93.586	150,4	1,8	33.440	144,1	-1,8	73.174	216,1	3,4	200.200	167,8	1,8

Vir: Agencija RS za plačilni promet, ter preračuni v BS. Podatki plačilnega prometa.

4.8. Cene

		Cene življenjskih potrebščin							Cene na drobno			Cene proizvajalcev v industriji		
		Skupaj			Blago		Storitve							
		1992=100	Letne st. rasti v %	Mesečne st. rasti v %	Letne st. rasti v %	Mesečne st. rasti v %	Letne st. rasti v %	Mesečne st. rasti v %	1992=100	Letne st. rasti v %	Mesečne st. rasti v %	1992=100	Letne st. rasti v %	Mesečne st. rasti v %
	Stolpec	1	2	3	4	5	6	7	8	9	10	11	12	13
	Koda													
1992		100,0	207,3	5,6	213,9	5,5	174,0	6,4	100,0	201,3	5,6	100,0	215,7	4,8
1993		132,9	32,9	1,7	29,9	1,5	50,1	2,8	132,3	32,3	1,7	121,6	21,6	1,4
1994		160,8	21,0	1,5	19,9	1,5	26,2	1,5	158,5	19,8	1,4	143,1	17,7	1,4
1995		182,5	13,5	0,7	12,3	0,6	18,4	1,2	178,5	12,6	0,7	161,4	12,8	0,6
1996		200,4	9,9	0,7	8,4	0,6	15,2	1,0	195,8	9,7	0,7	172,3	6,8	0,5
1997		217,1	8,4	0,7	7,7	0,7	10,0	0,8	213,6	9,1	0,8	182,9	6,1	0,5
1998		234,3	8,0	0,5	7,3	0,5	10,2	0,8	231,9	8,6	0,6	193,8	6,0	0,3
1999		248,7	6,1	0,6	5,6	0,6	7,9	0,7	247,3	6,6	0,7	197,9	2,1	0,3
2000		270,8	8,9	0,7	9,1	0,7	8,5	0,7	274,3	10,9	0,8	212,9	7,6	0,7
2001		293,7	8,4	0,6	7,8	0,5	10,3	0,8	299,9	9,3	0,6	232,0	9,0	0,6
1998	nov.	237,3	6,4	0,4	5,8	0,5	9,1	0,1	236,2	7,1	0,4	196,0	4,0	0,3
	dec.	238,9	6,5	0,7	5,6	0,7	9,3	0,6	237,8	7,5	0,7	196,9	3,6	0,5
1999	jan.	241,3	6,1	1,0	5,2	1,1	9,0	0,7	238,8	7,1	0,4	196,9	2,4	0,0
	feb.	242,2	5,6	0,4	5,0	0,2	7,1	0,8	239,7	6,5	0,4	196,7	2,0	-0,1
	mar.	243,0	5,1	0,3	4,6	0,3	6,7	0,5	240,4	5,4	0,3	195,9	1,8	-0,4
	apr.	243,9	4,6	0,4	3,8	0,2	6,8	0,6	241,1	4,4	0,3	195,7	1,6	-0,1
	maj	245,4	4,3	0,6	3,4	0,7	7,0	0,5	242,6	4,5	0,6	195,3	2,4	-0,2
	jun.	245,4	4,3	0,0	3,7	-0,1	6,1	0,2	243,3	4,5	0,3	196,3	1,5	0,5
	jul.	249,4	6,0	1,7	5,1	1,3	8,9	2,9	247,8	6,4	1,9	196,3	1,3	0,0
	avg.	251,6	6,8	0,9	6,2	1,0	8,7	0,8	251,4	7,4	1,4	196,5	1,2	0,1
	sep.	253,5	7,5	0,8	7,2	1,0	8,5	0,2	253,5	8,0	0,9	197,9	1,9	0,7
	okt.	254,7	7,7	0,5	7,4	0,5	8,4	0,4	254,7	8,2	0,5	201,6	3,2	1,9
	nov.	255,9	7,8	0,5	7,5	0,6	8,6	0,3	255,6	8,2	0,4	202,2	3,2	0,3
	dec.	258,0	8,0	0,8	7,8	0,9	8,8	0,7	258,7	8,8	1,2	203,8	3,5	0,8
2000	jan.	260,1	7,8	0,8	7,6	0,9	8,2	0,3	260,0	8,9	0,5	205,0	4,1	0,6
	feb.	262,4	8,3	0,9	8,4	1,0	8,4	0,9	262,3	9,4	0,9	207,5	5,5	1,2
	mar.	264,7	9,0	0,9	9,2	1,0	8,6	0,7	265,7	10,5	1,3	207,9	6,1	0,2
	apr.	266,3	9,2	0,6	9,5	0,5	8,9	1,0	267,8	11,1	0,8	209,1	6,8	0,6
	maj	267,5	9,1	0,5	9,2	0,4	8,9	0,5	269,0	10,9	0,5	209,5	7,3	0,2
	jun.	269,1	9,7	0,6	9,9	0,6	9,4	0,7	272,9	12,2	1,4	210,3	7,1	0,4
	jul.	271,4	8,8	0,9	9,5	0,9	7,3	0,8	276,3	11,5	1,2	212,4	8,2	1,0
	avg.	272,2	8,2	0,3	8,4	0,0	7,6	1,0	276,6	10,0	0,1	215,0	9,4	1,2
	sep.	276,1	8,9	1,4	9,3	1,7	8,0	0,7	281,7	11,1	1,9	216,2	9,3	0,6
	okt.	277,6	9,0	0,6	9,4	0,7	8,2	0,5	283,8	11,4	0,7	219,9	9,1	1,7
	nov.	280,7	9,7	1,1	10,0	1,1	9,1	1,1	287,4	12,4	1,3	221,1	9,3	0,6
	dec.	281,0	8,9	0,1	9,1	-0,2	8,5	0,8	286,1	10,6	-0,5	222,5	9,2	0,6
2001	jan.	282,1	8,5	0,4	7,9	0,1	10,1	1,1	286,1	10,0	0,0	226,7	10,6	1,9
	feb.	285,4	8,7	1,1	8,2	1,2	10,3	1,1	289,8	10,5	1,3	229,0	10,4	1,0
	mar.	288,4	8,9	1,1	8,2	1,1	10,8	1,1	293,3	10,4	1,2	227,9	9,6	-0,5
	apr.	290,3	9,0	0,7	8,4	0,6	10,5	0,8	295,8	10,5	0,9	229,9	10,0	0,9
	maj	293,8	9,7	1,1	9,6	1,5	10,2	0,2	300,7	11,8	1,6	230,3	9,9	0,1
	jun.	294,9	9,5	0,4	9,1	0,2	10,6	1,1	302,4	10,8	0,6	230,9	9,8	0,3
	jul.	295,4	8,8	0,2	8,3	0,1	10,2	0,4	302,1	9,4	-0,1	231,9	9,2	0,4
	avg.	295,4	8,5	0,0	8,1	-0,2	9,7	0,4	303,3	9,7	0,4	232,6	8,2	0,3
	sep.	297,8	7,9	0,9	7,0	0,6	10,6	1,5	305,3	8,4	0,7	233,5	8,0	0,4
	okt.	299,2	7,8	0,5	6,8	0,5	10,5	0,4	306,4	8,0	0,4	235,8	7,2	1,0
	nov.	300,5	7,0	0,4	6,0	0,3	10,0	0,7	307,6	7,0	0,4	236,8	7,1	0,5
	dec.	300,8	7,0	0,1	6,2	0,0	9,6	0,5	306,1	7,0	-0,4	239,1	7,5	1,0
2002	jan.	305,7	8,4	1,6	7,5	1,4	10,7	2,1	310,1	8,4	1,3	239,8	5,8	0,3
	feb.	308,4	8,1	0,9	7,1	0,7	11,0	1,4	313,1	8,1	1,0	241,2	5,3	0,6
	mar.	310,6	7,6	0,7	6,7	0,7	10,4	0,6	315,6	7,6	0,8	242,1	6,3	0,4
	apr.	314,6	8,4	1,4	7,6	1,5	10,6	1,0	321,4	8,7	1,8	243,1	5,7	0,4
	maj	315,7	7,5	0,3	6,2	0,1	11,3	0,8	321,7	7,0	0,1	243,3	5,7	0,1
	jun.	314,9	6,8	-0,2	5,5	-0,5	10,7	0,5	321,1	6,2	-0,2	243,8	5,6	0,2
	jul.	316,8	7,2	0,5	5,6	0,2	11,8	1,4	322,6	6,8	0,5	244,2	5,3	0,2
	avg.	317,1	7,3	0,1	5,5	-0,2	12,3	1,0	324,2	6,9	0,5	244,7	5,2	0,2
	sep.	319,5	7,2	0,8	5,9	1,0	10,7	0,0	327,5	7,3	1,0	244,9	4,9	0,1
	okt.	320,8	7,2	0,5	6,2	0,8	9,9	-0,3	330,0	7,7	0,7	245,8	4,2	0,3
	nov.	320,8	6,7	0,0	5,8	-0,1	9,4	0,2	329,7	7,7	-0,1	246,5	4,1	0,3
	dec.	322,7	7,2	0,6	6,4	0,6	9,4	0,5	330,0	7,8	0,1	248,0	3,7	0,6

Vir: Statistični urad RS in preračuni v BS.

5.1. Prihodki in odhodki konsolidirane bilance javnega financiranja

Mio tolarjev		Skupni prihodki (I)									
		Davčni prihodki									
		Davki na dohodek in dobiček			Davki na plačilno listo in delovno silo	Prispevki za socialno varnost				Davek na premoženje	Domači davki na blago in storitve
		Dohodnina	Davek na dobiček	Skupaj		Zaposlenih	Delodajalcev	Samozaposlenih in ostalih	Skupaj		
	Stolpec	1	2	3	4	5	6	7	8	9	10
	Koda										
1992		69.278	5.943	75.221	0	103.064	77.739	8.808	189.611	2.834	111.136
1993		98.110	6.660	104.770	0	144.689	118.580	11.553	274.822	4.304	167.253
1994		125.832	14.994	140.826	5.919	165.803	137.904	13.710	317.417	4.254	240.014
1995		147.429	12.941	160.370	3.829	195.413	151.504	16.083	363.000	12.343	298.159
1996		174.639	22.291	196.930	18.259	221.929	134.112	20.143	376.184	14.628	349.451
1997		194.062	33.562	227.624	37.491	247.519	127.472	25.639	400.630	19.589	412.094
1998		213.342	39.593	252.936	45.905	276.805	142.649	28.944	448.398	27.722	479.713
1999		231.641	42.177	273.818	55.416	305.649	157.206	33.515	496.371	26.597	601.470
2000		259.634	51.795	311.429	68.071	342.129	172.980	37.465	552.574	26.513	602.895
2001		289.102	68.775	357.877	83.369	377.817	188.925	54.165	620.908	32.965	673.380
2001	jul.	22.303	4.399	26.702	6.791	31.187	15.122	4.530	50.839	2.406	70.561
	avg.	21.269	4.417	25.686	6.555	30.876	15.234	4.477	50.587	4.085	55.970
	sep.	22.442	4.509	26.951	6.906	31.400	15.318	4.570	51.288	2.000	33.721
	okt.	22.030	4.906	26.936	6.977	32.044	15.879	4.740	52.664	3.343	67.823
	nov.	25.318	4.829	30.148	7.218	32.525	16.392	4.722	53.639	4.350	62.512
	dec.	31.623	5.022	36.646	9.450	37.902	19.889	5.124	62.914	2.471	141.934
2002	jan.	23.686	4.951	28.637	7.414	32.313	16.102	4.096	52.511	1.432	-15.404
	feb.	25.891	4.501	30.392	7.249	33.103	15.848	4.398	53.349	1.982	43.060
	mar.	26.213	4.573	30.786	7.126	33.160	16.185	4.624	53.969	1.748	51.338
	apr.	28.714	14.581	43.295	7.499	33.870	16.828	4.712	55.410	2.375	74.960
	maj	29.397	8.677	38.074	7.622	34.052	17.007	4.914	55.972	4.059	60.962
	jun.	24.020	5.425	29.445	7.508	33.962	16.796	4.995	55.753	1.926	43.112
	jul.	20.815	5.155	25.970	7.864	34.626	17.142	4.703	56.471	3.570	76.889
	avg.	24.645	5.027	29.672	7.467	34.031	16.889	5.032	55.952	4.766	65.309
	sep.	26.884	6.074	32.958	7.792	34.899	17.462	4.883	57.245	2.501	52.984
	okt.	26.092	5.155	31.247	7.839	35.170	17.560	5.148	57.877	3.041	68.833

Mio tolarjev		Skupni prihodki (I)			Skupni odhodki (II)						
					Tekoči izdatki						
					Izdatki za blago in storitve			Plačila obresti			Tekoči transferji
		Dotacije	Transferji	Skupni prihodki (I)	Plače, prispevki in drugi osebni prejemki	Nakupi blaga in storitev	Skupaj	Plačila domačih obresti	Plačila obresti tujcem	Skupaj	Subvencije
	Stolpec	22	23	24	1	2	3	4	5	6	7
	Koda										
1992		0	0	440.962	90.056	96.977	187.033	2.185	2.845	5.029	29.784
1993		0	0	640.895	131.202	137.474	268.676	13.124	4.934	18.057	37.575
1994		0	46	803.560	153.683	171.289	324.973	19.915	6.993	26.908	36.154
1995		470	102	958.186	193.687	200.838	394.525	19.808	5.790	25.598	41.747
1996		940	119	1.091.815	234.452	219.592	454.044	21.542	9.579	31.121	34.547
1997		1.760	0	1.222.587	284.769	243.150	527.919	21.756	12.931	34.686	39.961
1998		2.449	0	1.397.903	312.605	276.939	589.544	28.237	13.484	41.721	49.239
1999		4.332	0	1.590.017	350.639	295.789	646.428	31.506	19.440	50.945	63.088
2000		7.421	14.588	1.726.724	387.501	335.955	723.456	34.938	26.018	60.956	58.951
2001		10.788	9.431	1.967.785	456.410	385.770	842.180	37.939	34.870	72.809	63.161
2001	jul.	3.086	36	177.102	38.597	33.843	72.440	3.982	669	4.651	3.486
	avg.	210	43	153.932	36.570	30.327	66.898	1.727	3.199	4.926	4.285
	sep.	426	88	132.411	37.635	30.111	67.745	756	1.158	1.914	3.016
	okt.	1.227	2	173.948	38.109	34.977	73.087	4.849	400	5.250	3.882
	nov.	126	92	172.032	38.796	33.978	72.775	2.209	230	2.438	9.134
	dec.	1.692	8.673	301.542	40.135	46.466	86.601	2.804	729	3.533	15.712
2002	jan.	512	70	86.958	39.757	26.635 *	66.392 *	5.736	578	6.314	1.500
	feb.	328	39	146.135 *	43.149 *	33.528	76.677 *	5.928	395	6.323	4.631
	mar.	2.751	17	158.970 *	41.676 *	37.218 *	78.893 *	2.803 *	11.963	14.766 *	3.469
	apr.	654	58	197.234 *	41.612	37.185 *	78.797	6.140 *	5.816	11.956 *	4.198
	maj	265	70	180.531 *	41.618 *	35.521 *	77.138 *	5.732 *	7.441	13.173 *	3.661
	jun.	438 *	65	154.930 *	52.754 *	33.634 *	86.388 *	2.416 *	3.057	5.473 *	3.756
	jul.	1.789 *	10	192.217 *	42.118 *	34.809 *	76.926 *	5.456 *	514	5.970 *	2.979
	avg.	642	38	176.147 *	41.047 *	30.888 *	71.936 *	2.411 *	340	2.751 *	4.261 *
	sep.	933	61	167.801 *	41.449 *	32.630 *	74.079 *	1.303	736	2.039	3.187
	okt.	165	36	192.240	43.163	37.475	80.638	5.042	354	5.395	3.971

Skupni prihodki (I)										
Davčni prihodki					Nedavčni prihodki					
Od tega:										
Splošni prometni davek, DDV	Trošarine	Davki na mednarodno trgovino in transakcije	Drugi davki	Skupaj	Podjetniški in lastniški prihodki	Administrativna plačila, prodaje in kazni	Drugi	Skupaj	Tekoči prihodki	Kapitalski prihodki
11	12	13	14	15	16	17	18	19	20	21
106.138	0	32.460	816	412.079	9.305	5.553	12.204	27.062	439.142	1.820
156.734	0	51.463	118	602.729	12.520	11.654	12.521	36.694	639.423	1.472
225.391	0	64.267	85	772.782	10.679	9.406	9.100	29.185	801.967	1.548
281.061	0	78.176	451	916.328	6.628	16.241	16.592	39.462	955.790	1.824
328.841	0	76.593	241	1.032.285	8.301	17.499	30.932	56.732	1.089.017	1.738
378.899	0	58.463	208	1.156.099	9.792	21.173	29.959	60.924	1.217.023	3.805
423.536	0	47.291	787	1.302.752	24.186	26.088	37.956	88.230	1.390.982	4.471
472.734	70.069	45.657	100	1.499.430	23.522	26.248	30.055	79.825	1.579.255	6.430
410.389	134.132	38.089	23	1.599.594	27.619	36.735	31.093	95.447	1.695.040	9.674
440.642	166.395	29.607	238	1.798.343	65.227	38.094	35.703	139.024	1.937.367	10.199
42.221	23.204	2.536	-2	159.833	6.417	3.274	3.794	13.485	173.318	662
36.110	15.137	2.772	19	145.673	2.294	2.637	2.582	7.513	153.186	493
25.244	3.623	1.838	151	122.855	2.945	2.866	2.576	8.387	131.242	654
35.080	26.435	2.344	18	160.105	5.127	3.407	3.005	11.539	171.644	1.075
41.087	15.757	2.729	22	160.618	2.447	3.453	4.210	10.110	170.728	1.086
103.518	29.521	2.629	28	256.072	24.911	3.531	4.732	33.175	289.247	1.930
-20.120	-188	2.472	12	77.074	2.255	2.794	3.741	8.790	85.864	511
35.273	2.962	1.755	17	137.805 *	1.570	2.814	2.910 *	7.293 *	145.098 *	670
29.682	15.072	2.597	25	147.588	1.448	3.209	3.282 *	7.938 *	155.526 *	676
44.814	24.100	3.131	18	186.688	1.897	3.675	3.111 *	8.683 *	195.371 *	1.151
38.847	15.850	2.424	15	169.129 *	1.865	3.489	4.997 *	10.351 *	179.479 *	717 *
35.385	2.465	2.368	17	140.130	1.769	3.336	8.102 *	13.207 *	153.338 *	1.090
41.800	28.740	2.863	17	173.645	7.347	3.981 *	4.754 *	16.083 *	189.728 *	691
41.926	17.339	2.531	18	165.715	2.243 *	2.805	3.378 *	8.426 *	174.141 *	1.326
30.419	16.922	1.973	114	155.567	4.533 *	2.833	3.021 *	10.388 *	165.955 *	854
46.004	16.160	3.453	35	172.324	8.970	3.442	6.040	18.452	190.777	1.263

Skupni odhodki (II)										
Tekoči izdatki										
Tekoči transferji										
Transferi prebivalstvu	Od tega: Pokojnine	Transferi neprofitnim organizacijam	Drugi domači transferi	Transferji tujini	Skupaj	Povečanje rezerv	Skupaj	Kapitalski izdatki	Skupni odhodki (II)	Nefinančni saldo (A= I.- II.)
8	9	10	11	12	13	14	15	16	17	18
167.836	116.157	963	0	1.114	199.697	2.068	393.826	34.698	428.524	12.438
246.811	169.190	2.708	1.100	1.433	289.627	2.057	578.417	49.946	628.363	12.532
327.363	224.927	3.724	876	2.109	370.227	1.015	723.123	80.232	803.355	206
391.785	273.892	5.501	809	2.780	442.622	1.225	863.969	93.304	957.273	913
444.184	310.075	5.980	719	3.829	489.259	1.783	976.207	107.379	1.083.586	8.229
519.109	352.534	7.368	775	3.934	571.146	1.736	1.135.487	121.181	1.256.668	-34.081
573.820	391.921	8.489	4.569	5.035	641.153	10.713	1.283.131	140.364	1.423.494	-25.591
648.071	441.027	14.598	6.648	5.214	737.619	10.552	1.445.544	167.769	1.613.314	-23.297
731.077	490.682	16.883	2.757	3.822	813.491	12.597	1.610.500	170.945	1.781.444	-54.720
821.358	544.511	18.868	-782	5.421	908.026	9.018	1.832.033	198.945	2.030.978	-63.193
66.133	43.269	2.227	644	220	72.710	616	150.417	17.450	167.867	9.236
65.480	43.175	1.587	154	336	71.844	697	144.364	15.674	160.038	-6.107
68.503	46.165	1.680	-284	419	73.334	647	143.640	14.361	158.001	-25.590
70.374	46.459	1.766	-104	124	76.041	646	155.024	16.580	171.604	2.344
70.881	46.473	1.915	107	225	82.262	2.401	159.876	19.956	179.832	-7.800
71.061	46.438	2.497	-1.290	2.281	90.261	924	181.319	47.967	229.286	72.256
70.924	46.425	931	-1.994	245	71.605	810	145.121 *	13.104	158.225 *	-71.266 *
73.497	48.129	1.071	239	286	79.725	42	162.768 *	16.033	178.801 *	-32.666 *
73.446	48.309	1.653	430	617	79.615	27	173.301 *	10.418	183.719 *	-24.749 *
74.031	48.205	1.902	311	247	80.689	846	172.287 *	13.555	185.842 *	11.392 *
75.160	48.412	2.160	441	232	81.655	800	172.766 *	13.034 *	185.800 *	-5.269 *
94.888	69.494	1.607	672	329	101.252	872	193.985 *	12.649	206.634 *	-51.704 *
74.829	48.534	2.400	550	205	80.963	1.898	165.757 *	15.790 *	181.547 *	10.670 *
73.132	48.243	1.708	661	238	80.001 *	843	155.531 *	15.322 *	170.853 *	5.294 *
73.388	48.628	1.639	28	201	78.443	830	155.391 *	16.437 *	171.828 *	-4.027 *
75.408	48.635	1.778	29	173	81.360	129	167.522	21.868	189.391	2.850

5.2. Račun finančnih terjatev in naložb ter financiranje konsolidirane bilance javnega financiranja

Mio tolarjev		Kapitalske naložbe in finančne terjatve (B)								
		Vračila danih posojil in zmanj.kapitalskih naložb				Dana posojila in kapitalske naložbe				
		Prejeta vračila danih posojil	Prodaja kapitalskih deležev	Privatizacijske kupnine	Skupaj	Dana posojila	Kapitalske naložbe	Poraba privatizacijskih kupnin	Skupaj	Saldo
Stolpec		1	2	3	4	5	6	7	8	9
Koda										
1992		0	53	0	53	9.052	300	0	9.352	-9.298
1993		235	241	0	477	4.151	370	0	4.521	-4.044
1994		146	201	0	347	3.744	770	0	4.514	-4.167
1995		277	485	8.556	9.318	934	1.242	4.874	7.050	2.268
1996		508	428	10.361	11.297	2.189	995	10.964	14.148	-2.851
1997		339	189	15.781	16.310	1.404	2.042	13.167	16.614	-304
1998		1.695	11.340	13.600	26.635	3.494	5.585	13.646	22.726	3.909
1999		6.603	616	9.388	16.607	5.902	4.283	7.629	17.814	-1.207
2000		15.738	698	3.279	19.714	7.236	2.427	5.009	14.672	5.042
2001		21.098	2.622	3.306	27.026	6.256	4.020	1.734	12.025	15.000
2001	jul.	305	-11	290	585	892	766	35	1.693	-1.109
	avg.	244	140	37	421	104	40	159	302	118
	sep.	578	7	36	621	332	25	1	357	263
	okt.	223	58	792	1.074	814	572	0	1.401	-328
	nov.	274	41	47	362	183	445	115	743	-380
	dec.	15.676	32	53	15.762	1.178	145	316	1.638	14.123
2002	jan.	196	73	455	723	669	97	0	766	-43
	feb.	389 *	0	40	429 *	78	98	291	468	-39 *
	mar.	209	230	56	494	577	47	1.195	1.818	-1.324
	apr.	199	0	867	1.065	1.010	49	1.010	2.069	-1.004
	maj	205	1	60	266	155	145	1.573	1.873	-1.607
	jun.	895	21	38	954	239	86	1.031	1.356	-402
	jul.	241	70	266	578	920	27	1.049	1.997	-1.419
	avg.	169	1	32	202	112	1	1.301	1.414	-1.212
	sep.	171	113.260	42	113.474	487	14	200	701	112.773
	okt.	179	-239	616	556	542	30	23	595	-39

Mio tolarjev		Saldo javnofinančnih transkcij (A+B)	Račun financiranja (C)							Sprememba imetij na rač. in statistična napaka
			Domače financiranje			Financiranje iz tujine			Saldo računa financiranja	
			Domače zadolževanje	Odplačilo domačega dolga	Saldo	Zadolževanje v tujini	Odplačilo tujega dolga	Saldo		
Stolpec		10	11	12	13	14	15	16	17	18
Koda										
1992		3.139	2.741	5.749	-3.009	2.885	2.042	844	-2.165	974
1993		8.487	4.231	6.803	-2.572	12.965	4.489	8.475	5.904	14.391
1994		-3.961	1.479	9.008	-7.529	14.102	8.540	5.562	-1.967	-5.928
1995		3.181	762	12.517	-11.755	18.844	12.569	6.275	-5.480	-2.299
1996		5.378	1.432	13.365	-11.933	44.163	21.063	23.100	11.167	16.545
1997		-34.385	26.387	14.532	11.856	39.208	19.109	20.099	31.954	-2.431
1998		-21.682	72.036	47.695	24.341	44.487	33.169	11.318	35.659	13.976
1999		-24.504	47.688	65.964	-18.275	75.953	14.583	61.370	43.095	18.591
2000		-49.678	98.225	117.226	-19.001	84.327	14.461	69.866	50.865	1.186
2001		-48.193	123.497	70.132	53.365	128.219	108.402	19.817	73.181	24.989
2001	jul.	8.127	9.109	3.270	5.840	37	2.049	-2.012	3.827	11.954
	avg.	-5.988	9.329	750	8.579	-506	81.791	-82.297	-73.718	-79.706
	sep.	-25.327	-39	2.345	-2.384	2.331	4.767	-2.436	-4.820	-30.147
	okt.	2.017	40.272	18.904	21.368	0	411	-411	20.957	22.973
	nov.	-8.180	2.011	2.454	-443	214	345	-130	-573	-8.754
	dec.	86.379	-12.087	5.431	-17.518	419	5.284	-4.865	-22.383	63.995
2002	jan.	-71.309 *	18.558	14.394	4.164	19	2.179	-2.160	2.004	-69.306 *
	feb.	-32.704 *	46.421	6.715	39.705	35	848	-813	38.892	6.188 *
	mar.	-26.073 *	32.616	8.778 *	23.838 *	2.255	5.032	-2.777	21.061 *	-5.012 *
	apr.	10.388 *	20.447	4.981 *	15.466 *	24	428	-404	15.061 *	25.450 *
	maj	-6.876 *	26.486	20.457 *	6.029 *	38	792	-754	5.275 *	-1.601 *
	jun.	-52.106 *	31.701	7.045 *	24.656 *	33	4.805	-4.772	19.884 *	-32.222 *
	jul.	9.251 *	30.173	7.580 *	22.593 *	62	920	-858	21.735 *	30.986 *
	avg.	4.082 *	1.533	243 *	1.290 *	277	804	-527	763 *	4.846 *
	sep.	108.746 *	7.580	141	7.439	2.001	4.679	-2.678	4.760	113.507 *
	okt.	2.811	26.990	19.418	7.573	63	438	-375	7.198	10.008

5.3. Dolg Republike Slovenije

Mio tolarjev		Javni dolg na podlagi domačega zadolževanja						Javni dolg na podlagi zadolževanja v tujini			Javni dolg skupaj
		Javni sektor	Banka Slovenije	Banke	Drugi domači upniki	Vrednostni papirji na prinosnika	Skupaj	Posojila	Izdani vrednostni papirji	Skupaj	
	Stolpec	1	2	3	4	5	6 = 1 ... 5	7	8	9 = 7 + 8	10 = 6 + 9
	Koda										
1993	31.dec	31.784	3.680	183.338	1.659	43.304	263.765	39.255	-	39.255	303.020
1994	31.dec	35.268	929	211.825	1.361	41.583	290.966	52.016	-	52.016	342.982
1995	31.dec	20.456	677	98.340	0	226.537	346.010	72.112	-	72.112	418.122
1996	31.dec	5.123	869	106.690	0	242.817	355.499	87.448	137.751	225.199	580.698
1997	31.dec	6.059	442	43.353	0	349.766	399.620	84.805	188.852	273.657	673.277
1998	31.dec	1.818	625	81.273	0	391.817	475.533	92.304	203.460	295.764	771.297
1999	31.dec	5.680	238	82.473	0	410.084	498.475	94.536	300.281	394.817	893.292
2000	31.dec	13.040	322	75.824	0	415.887	505.073	98.222	410.057	508.280	1.013.353
2001	31.dec	768	7.935	96.187	0	530.252	635.142	122.373	471.360	593.733	1.228.875
1999	31.mar.	1.518	766	94.987	0	401.209	498.480	95.878	287.366	383.244	881.724
	30.jun.	14.289	856	82.333	0	407.050	504.528	93.492	294.948	388.440	892.968
	30.sep.	9.518	930	90.818	0	402.387	503.653	92.308	296.696	389.004	892.657
	36525	5.680	238	82.473	0	410.084	498.475	94.536	300.281	394.817	893.292
2000	31.mar.	4.600	310	84.378	0	422.648	511.937	110.073	391.514	501.587	1.013.524
	30.jun.	400	146	79.346	0	439.281	519.173	100.268	397.654	497.922	1.017.095
	30.sep.	11.600	240	84.060	0	431.813	527.713	104.671	410.387	515.058	1.042.771
	37256	13.040	322	75.824	0	415.887	505.073	98.222	410.057	508.280	1.013.353
2001	31.mar.	4.373	413	95.080	0	449.068	548.934	108.360	443.523	551.883	1.100.818
	30.jun.	6.035	526	80.260	0	478.114	564.935	110.433	547.994	658.427	1.223.362
	30.sep.	5.478	169	83.340	0	488.442	577.429	102.394	468.592	570.986	1.148.415
	31.dec	768	7.935	96.187	0	530.252	635.142	122.373	471.360	593.733	1.228.875
2002	31.mar.	553	8.196	110.855	0	592.665	712.269	117.797	477.424	595.221	1.307.490
	30.jun.	0	7.836	104.398	0	643.468	755.702	109.592	479.064	588.656	1.344.358
	30.sep.	0	7.736	102.365	0	684.198	794.299	105.222	483.490	588.712	1.383.011

Vir: Ministrstvo za finance.

SEZNAM BANK IN HRANILNIC TER PREDSTAVNIŠTEV TUJIH BANK V REPUBLIKI SLOVENIJI

po stanju na dan 31. 12. 2002

I. Banke

ABANKA d.d. LJUBLJANA
1517 LJUBLJANA
Tel.: +386 (1) 471 81 00

Ima dovoljenje za naslednje druge finančne storitve:
- factoring;
- izdajanje garancij in drugih jamstev;
- kreditiranje, vključno s potrošniškimi krediti, hipotekarnimi krediti in financiranjem komercialnih poslov;
- trgovanje s tujimi plačilnimi sredstvi, vključno z menjalniškimi posli;
- trgovanje z izvedenimi finančnimi instrumenti;
- zbiranje, analiza in posredovanje informacij o kreditni sposobnosti pravnih oseb;
- izdajanje in upravljanje drugih plačilnih instrumentov (npr. plačilne in kreditne kartice, potovalni čeki, bančne menice);
- oddajanje sefov;
- storitve v zvezi z vrednostnimi papirji, po zakonu, ki ureja trg vrednostnih papirjev;
- upravljanje pokojninskih skladov po zakonu, ki ureja pokojninske sklade;
- opravljanje storitev plačilnega prometa.

BANK AUSTRIA CREDITANSTALT d.d. LJUBLJANA
Šmartinska cesta 140
1000 LJUBLJANA
Tel.: +386 (1) 587 66 00

Ima dovoljenje za naslednje druge finančne storitve:
- factoring;
- izdajanje garancij in drugih jamstev;
- kreditiranje, vključno s potrošniškimi krediti, hipotekarnimi krediti in financiranjem komercialnih poslov;
- trgovanje s tujimi plačilnimi sredstvi, vključno z menjalniškimi posli;
- trgovanje z izvedenimi finančnimi instrumenti;
- posredovanje pri prodaji zavarovalnih polic, po zakonu, ki ureja zavarovalništvo;
- izdajanje in upravljanje drugih plačilnih instrumentov (npr. plačilne in kreditne kartice, potovalni čeki, bančne menice);
- storitve v zvezi z vrednostnimi papirji, po zakonu, ki ureja trg vrednostnih papirjev;
- opravljanje storitev plačilnega prometa.

BANKA CELJE d.d.
bančna skupina Nove Ljubljanske banke
Vodnikova 2
3000 CELJE
Tel.: +386 (3) 543 10 00

Ima dovoljenje za naslednje druge finančne storitve:
- factoring;
- izdajanje garancij in drugih jamstev;
- kreditiranje, vključno s potrošniškimi krediti, hipotekarnimi krediti in financiranjem komercialnih poslov;
- trgovanje s tujimi plačilnimi sredstvi, vključno z menjalniškimi posli;
- trgovanje z izvedenimi finančnimi instrumenti;
- izdajanje in upravljanje drugih plačilnih instrumentov (npr. plačilne in kreditne kartice, potovalni čeki, bančne menice);
- oddajanje sefov;
- opravljanje storitev plačilnega prometa.

BANKA KOPER d.d.
6502 KOPER
Tel.: +386 (5) 665 11 00

Ima dovoljenje za naslednje druge finančne storitve:
- factoring;
- izdajanje garancij in drugih jamstev;
- kreditiranje, vključno s potrošniškimi krediti, hipotekarnimi krediti in financiranjem komercialnih poslov;
- trgovanje s tujimi plačilnimi sredstvi, vključno z menjalniškimi posli;
- trgovanje z izvedenimi finančnimi instrumenti;
- posredovanje pri prodaji zavarovalnih polic, po zakonu, ki ureja zavarovalništvo;
- izdajanje in upravljanje drugih plačilnih instrumentov (npr. plačilne in kreditne kartice, potovalni čeki, bančne menice);
- oddajanje sefov;
- storitve v zvezi z vrednostnimi papirji, po zakonu, ki ureja trg vrednostnih papirjev;
- upravljanje pokojninskih skladov po zakonu, ki ureja pokojninske sklade;
- opravljanje storitev plačilnega prometa.

FACTOR BANKA d.d.
Tivolska c. 48
1000 LJUBLJANA
Tel.: +386 (1) 431 11 36

Ima dovoljenje za naslednje druge finančne storitve:
- factoring;
- izdajanje garancij in drugih jamstev;
- kreditiranje, vključno s potrošniškimi krediti, hipotekarnimi krediti in financiranjem komercialnih poslov;
- trgovanje s tujimi plačilnimi sredstvi, vključno z menjalniškimi posli;
- trgovanje z izvedenimi finančnimi instrumenti;
- zbiranje, analiza in posredovanje informacij o kreditni sposobnosti pravnih oseb;
- izdajanje in upravljanje drugih plačilnih instrumentov (npr. plačilne in kreditne kartice, potovalni čeki, bančne menice);
- storitve v zvezi z vrednostnimi papirji, po zakonu, ki ureja trg vrednostnih papirjev;
- upravljanje pokojninskih skladov po zakonu, ki ureja pokojninske sklade;
- opravljanje storitev plačilnega prometa.

GORENJSKA BANKA, d.d., KRANJ
Bleiweisova ul. 1
4000 KRANJ
Tel.: +386 (4) 208 40 00

Ima dovoljenje za naslednje druge finančne storitve:
- factoring;
- izdajanje garancij in drugih jamstev;
- kreditiranje, vključno s potrošniškimi krediti, hipotekarnimi krediti in financiranjem komercialnih poslov;
- trgovanje s tujimi plačilnimi sredstvi, vključno z menjalniškimi posli;
- izdajanje in upravljanje drugih plačilnih instrumentov (npr. plačilne in kreditne kartice, potovalni čeki, bančne menice);
- oddajanje sefov;
- storitve v zvezi z vrednostnimi papirji, po zakonu, ki ureja trg vrednostnih papirjev;
- opravljanje storitev plačilnega prometa.

HYPO ALPE - ADRIA - BANK d.d.
Trg Osvobodilne fronte 12
1000 LJUBLJANA
Tel.: +386 (1) 300 44 00

Ima dovoljenje za naslednje druge finančne storitve:
- factoring;
- izdajanje garancij in drugih jamstev;
- kreditiranje, vključno s potrošniškimi krediti, hipotekarnimi krediti in financiranjem komercialnih poslov;
- trgovanje s tujimi plačilnimi sredstvi, vključno z menjalniškimi posli;
- izdajanje in upravljanje drugih plačilnih instrumentov (npr. plačilne in kreditne kartice, potovalni čeki, bančne menice);
- oddajanje sefov;
- opravljanje storitev plačilnega prometa.

KOROŠKA BANKA d.d., SLOVENJ GRADEC,
bančna skupina Nove Ljubljanske banke
Glavni trg 30
2380 SLOVENJ GRADEC
Tel.: +386 (2) 884 91 11

Ima dovoljenje za naslednje druge finančne storitve:
- factoring;
- izdajanje garancij in drugih jamstev;
- kreditiranje, vključno s potrošniškimi krediti, hipotekarnimi krediti in financiranjem komercialnih poslov;
- trgovanje s tujimi plačilnimi sredstvi, vključno z menjalniškimi posli;
- izdajanje in upravljanje drugih plačilnih instrumentov (npr. plačilne in kreditne kartice, potovalni čeki, bančne menice);
- oddajanje sefov;
- opravljanje storitev plačilnega prometa.

RAIFFEISEN KREKOVA BANKA D.D.
Slomškov trg 18
2000 MARIBOR
Tel.: +386 (2) 229 31 00

Ima dovoljenje za naslednje druge finančne storitve:
- factoring;
- izdajanje garancij in drugih jamstev;
- kreditiranje, vključno s potrošniškimi krediti, hipotekarnimi krediti in financiranjem komercialnih poslov;
- trgovanje s tujimi plačilnimi sredstvi, vključno z menjalniškimi posli;
- izdajanje in upravljanje drugih plačilnih instrumentov (npr. plačilne in kreditne kartice, potovalni čeki, bančne menice);
- oddajanje sefov;
- storitve v zvezi z vrednostnimi papirji, po zakonu, ki ureja trg vrednostnih papirjev;
- opravljanje storitev plačilnega prometa.

NOVA KREDITNA BANKA MARIBOR d.d.
2505 MARIBOR
Tel.: +386 (2) 229 22 90

Ima dovoljenje za naslednje druge finančne storitve:
- factoring;
- izdajanje garancij in drugih jamstev;
- kreditiranje, vključno s potrošniškimi krediti, hipotekarnimi krediti in financiranjem komercialnih poslov;
- trgovanje s tujimi plačilnimi sredstvi, vključno z menjalniškimi posli;
- trgovanje z izvedenimi finančnimi instrumenti;
- izdajanje in upravljanje drugih plačilnih instrumentov (npr. plačilne in kreditne kartice, potovalni čeki, bančne menice);
- oddajanje sefov;
- opravljanje storitev plačilnega prometa.

NOVA LJUBLJANSKA BANKA d.d., LJUBLJANA
1520 LJUBLJANA
Tel.: +386 (1) 425 01 55

Ima dovoljenje za naslednje druge finančne storitve:
- factoring;
- izdajanje garancij in drugih jamstev;
- kreditiranje, vključno s potrošniškimi krediti, hipotekarnimi krediti in financiranjem komercialnih poslov;
- trgovanje s tujimi plačilnimi sredstvi, vključno z menjalniškimi posli;
- trgovanje z izvedenimi finančnimi instrumenti;
- zbiranje, analiza in posredovanje informacij o kreditni sposobnosti pravnih oseb;
- posredovanje pri prodaji zavarovalnih polic, po zakonu, ki ureja zavarovalništvo;
- izdajanje in upravljanje drugih plačilnih instrumentov (npr. plačilne in kreditne kartice, potovalni čeki, bančne menice);
- posredovanje pri sklepanju posojilnih in kreditnih poslov;
- oddajanje sefov;
- storitve v zvezi z vrednostnimi papirji, po zakonu, ki ureja trg vrednostnih papirjev;
- opravljanje storitev plačilnega prometa.

POŠTNA BANKA SLOVENIJE d.d.
Ul. Vita Kraigherja 5
2000 MARIBOR
Tel.: +386 (2) 228 82 00

Ima dovoljenje za naslednje druge finančne storitve:
- factoring;
- izdajanje garancij in drugih jamstev;
- kreditiranje, vključno s potrošniškimi krediti, hipotekarnimi krediti in financiranjem komercialnih poslov;
- trgovanje s tujimi plačilnimi sredstvi, vključno z menjalniškimi posli;
- izdajanje in upravljanje drugih plačilnih instrumentov (npr. plačilne in kreditne kartice, potovalni čeki, bančne menice);
- opravljanje storitev plačilnega prometa.

PROBANKA d.d.
Gosposka ulica 23
2000 MARIBOR
Tel.: +386 (2) 252 05 00

Ima dovoljenje za naslednje druge finančne storitve:
- factoring;
- finančni zakup (leasing);
- izdajanje garancij in drugih jamstev;
- kreditiranje, vključno s potrošniškimi krediti, hipotekarnimi krediti in financiranjem komercialnih poslov;
- trgovanje s tujimi plačilnimi sredstvi, vključno z menjalniškimi posli;
- izdajanje in upravljanje drugih plačilnih instrumentov (npr. plačilne in kreditne kartice, potovalni čeki, bančne menice);
- oddajanje sefov;
- storitve v zvezi z vrednostnimi papirji, po zakonu, ki ureja trg vrednostnih papirjev
- upravljanje pokojninskih skladov po zakonu, ki ureja pokojninske sklade;
- opravljanje storitev plačilnega prometa.

SKB BANKA d.d. LJUBLJANA
1513 LJUBLJANA
Tel.: +386 (1) 471 51 00

Ima dovoljenje za naslednje druge finančne storitve:
- factoring;
- finančni zakup (leasing);
- izdajanje garancij in drugih jamstev;
- kreditiranje, vključno s potrošniškimi krediti, hipotekarnimi krediti in financiranjem komercialnih poslov;
- trgovanje s tujimi plačilnimi sredstvi, vključno z menjalniškimi posli;
- trgovanje z izvedenimi finančnimi instrumenti;
- zbiranje, analiza in posredovanje informacij o kreditni sposobnosti pravnih oseb;
- posredovanje pri prodaji zavarovalnih polic, po zakonu, ki ureja zavarovalništvo;
- izdajanje in upravljanje drugih plačilnih instrumentov (npr. plačilne in kreditne kartice, potovalni čeki, bančne menice);
- oddajanje sefov;
- posredovanje pri sklepanju posojilnih in kreditnih poslov;
- storitve v zvezi z vrednostnimi papirji, po zakonu, ki ureja trg vrednostnih papirjev;
- opravljanje storitev plačilnega prometa.

SLOVENSKA INVESTICIJSKA BANKA d.d.
Čopova 38
1101 LJUBLJANA
Tel.: +386 (1) 242 03 00

Ima dovoljenje za naslednje druge finančne storitve:
- factoring;
- finančni zakup (leasing);
- izdajanje garancij in drugih jamstev;
- kreditiranje, vključno s potrošniškimi krediti, hipotekarnimi krediti in financiranjem komercialnih poslov;
- trgovanje s tujimi plačilnimi sredstvi, vključno z menjalniškimi posli;
- izdajanje in upravljanje drugih plačilnih instrumentov (npr. plačilne in kreditne kartice, potovalni čeki, bančne menice);
- oddajanje sefov;
- opravljanje storitev plačilnega prometa.

SLOVENSKA ZADRUŽNA KMETIJSKA BANKA d.d. LJUBLJANA
Kolodvorska 9
1000 LJUBLJANA
Tel.: +386 (1) 472 71 00

Ima dovoljenje za naslednje druge finančne storitve:
- factoring;
- izdajanje garancij in drugih jamstev;
- kreditiranje, vključno s potrošniškimi krediti, hipotekarnimi krediti in financiranjem komercialnih poslov;
- trgovanje s tujimi plačilnimi sredstvi, vključno z menjalniškimi posli;
- zbiranje, analiza in posredovanje informacij o kreditni sposobnosti pravnih oseb;
- izdajanje in upravljanje drugih plačilnih instrumentov (npr. plačilne in kreditne kartice, potovalni čeki, bančne menice);
- storitve v zvezi z vrednostnimi papirji, po zakonu, ki ureja trg vrednostnih papirjev;
- opravljanje storitev plačilnega prometa.

VOLKSBANK - LJUDSKA BANKA d.d.
Dunajska 128 a
1000 LJUBLJANA
Tel.: +386 (1) 530 74 00

Ima dovoljenje za naslednje druge finančne storitve:
- factoring;
- izdajanje garancij in drugih jamstev;
- kreditiranje, vključno s potrošniškimi krediti, hipotekarnimi krediti in financiranjem komercialnih poslov;
- trgovanje s tujimi plačilnimi sredstvi, vključno z menjalniškimi posli;
- trgovanje z izvedenimi finančnimi instrumenti;
- izdajanje in upravljanje drugih plačilnih instrumentov (npr. plačilne in kreditne kartice, potovalni čeki, bančne menice);
- opravljanje storitev plačilnega prometa.

BANKA DOMŽALE d.d., DOMŽALE,
bančna skupina Nove Ljubljanske banke
Ljubljanska cesta 62
1230 DOMŽALE
Tel.: +386 (1) 724 53 00

Ima dovoljenje za naslednje druge finančne storitve:
- factoring;
- izdajanje garancij in drugih jamstev;
- kreditiranje, vključno s potrošniškimi krediti, hipotekarnimi krediti in financiranjem komercialnih poslov;
- trgovanje s tujimi plačilnimi sredstvi, vključno z menjalniškimi posli;
- izdajanje in upravljanje drugih plačilnih instrumentov (npr. plačilne in kreditne kartice, potovalni čeki, bančne menice);
- oddajanje sefov;
- opravljanje storitev plačilnega prometa.

BANKA ZASAVJE d.d., TRBOVLJE,
bančna skupina Nove Ljubljanske banke
Trg revolucije 25c
1420 TRBOVLJE
Tel.: +386 (3) 562 12 33

Ima dovoljenje za naslednje druge finančne storitve:
- factoring;
- izdajanje garancij in drugih jamstev;
- kreditiranje, vključno s potrošniškimi krediti, hipotekarnimi krediti in financiranjem komercialnih poslov;
- trgovanje s tujimi plačilnimi sredstvi, vključno z menjalniškimi posli;
- izdajanje in upravljanje drugih plačilnih instrumentov (npr. plačilne in kreditne kartice, potovalni čeki, bančne menice);
- oddajanje sefov;
- opravljanje storitev plačilnega prometa.

Podružnica:

KÄRNTNER SPARKASSE AG, CELOVEC,
PODRUŽNICA V SLOVENIJI
Dunajska 63
1000 LJUBLJANA
Tel.: +386 (1) 309 23 99

Ima dovoljenje za naslednje druge finančne storitve:
- izdajanje garancij in drugih jamstev;
- zbiranje, analiza in posredovanje informacij o kreditni sposobnosti pravnih oseb;
- posredovanje pri sklepanju posojilnih in kreditnih poslov,
- opravljanje storitev plačilnega prometa.

II. Hranilnice:

DELAVSKA HRANILNICA d.d. LJUBLJANA
Dalmatinova 4
1000 LJUBLJANA
Tel.: +386 (1) 300 02 00

Ima dovoljenje za naslednje druge finančne storitve:
- izdajanje garancij in drugih jamstev;
- kreditiranje, vključno s potrošniškimi krediti, hipotekarnimi krediti in financiranjem komercialnih poslov;
- trgovanje s tujimi plačilnimi sredstvi, vključno z menjalniškimi posli;
- izdajanje in upravljanje drugih plačilnih instrumentov (npr. plačilne in kreditne kartice, potovalni čeki, bančne menice);
- opravljanje storitev plačilnega prometa.

HRANILNICA LON d.d., KRANJ
Bleiweisova ul. 2
4000 KRANJ
Tel.: +386 (4) 280 07 77

Ima dovoljenje za naslednje druge finančne storitve:
- factoring;
- izdajanje garancij in drugih jamstev;
- kreditiranje, vključno s potrošniškimi krediti, hipotekarnimi krediti in financiranjem komercialnih poslov;
- trgovanje s tujimi plačilnimi sredstvi, vključno z menjalniškimi posli;
- zbiranje, analiza in posredovanje podatkov o kreditni sposobnosti pravnih oseb;
- izdajanje in upravljanje drugih plačilnih instrumentov (npr. plačilne in kreditne kartice, potovalni čeki, bančne menice);
- oddajanje sefov;
- posredovanje pri sklepanju posojilnih in kreditnih poslov;
- opravljanje storitev plačilnega prometa.

III. Predstavništva tujih bank:

BANKA	NASLOV PREDSTAVNIŠTVA
Die Kärntner Sparkasse AG, Celovec Neuer Platz 14 A-9020 Klagenfurt Avstrija	Kärntner Sparkasse AG, Celovec Predstavništvo Ljubljana Dunajska 156 1000 Ljubljana Tel.: +386 (1) 568 83 09
LHB Internationale Handelsbank AG Frankfurt am Main Frankfurt am Main Predstavništvo Ljubljana Grosse Gallusstrasse 16 D-60311 Frankfurt am Main Nemčija	LHB Internationale Handelsbank AG, Slovenska cesta 54 1000 Ljubljana Tel.: +386 (1) 300 04 50
European Bank for Reconstruction and Development One Exchange Square London EC2A 2JN Velika Britanija	European Bank for Reconstruction and Development Trg republike 3 1000 Ljubljana Tel.: +386 (1) 426 36 00
Raiffeisen Zentralbank Österreich AG Predstavništvo Slovenija Am Stadpark 9 A-1030 Wien Avstrija	Raiffeisen Zentralbank Österreich AG Trg republike 3 1000 Ljubljana Tel.: +386 (1) 200 18 00
Bank für Kärnten und Steiermark AG St. Veiter Ring 43 A-9020 Klagenfurt Avstrija	BKS - Predstavništvo v Republiki Sloveniji Komenskega ulica 12 1000 Ljubljana Tel.: +386 (1) 300 09 20
Bank für Arbeit und Wirtschaft AG Seitzergasse 2-4 A-1010 Wien Avstrija	Bank für Arbeit und Wirtschaft AG Wien-Predstavništvo Trg republike 3 1000 Ljubljana Tel.: +386 (1) 470 08 58
UniCredito Italiano S.p.A. Via Dante 1 IT-16121 Genova Italija	UniCredito Italiano S.p.A Predstavništvo Koper Zore Perello Godina 3 6000 Koper Tel.: +386 (5) 639 83 01

SEZNAM BANK IN HRANILNIC

METODOLOŠKE OPOMBE

Splošno

Sektorizacija

Zunanji sektor obsega nerezidente.

Rezidenti so:
1. gospodarske družbe in druge pravne osebe s sedežem v Republiki Sloveniji, razen njihovih podružnic v tujini;
2. podružnice tujih gospodarskih družb, vpisane v sodni register v Republiki Sloveniji;
3. samostojni podjetniki posamezniki oziroma fizične osebe, ki samostojno opravljajo dejavnost kot poklic, s sedežem oziroma stalnim prebivališčem v Republiki Sloveniji;
4. fizične osebe s stalnim prebivališčem v Republiki Sloveniji;
5. fizične osebe, ki začasno bivajo v Republiki Sloveniji na podlagi veljavne bivalne oziroma delovne vize v trajanju najmanj 6 mesecev;
6. diplomatska, konzularna in druga predstavništva Republike Slovenije v tujini, ki se financirajo iz proračuna, ter slovenski državljani, zaposleni na teh predstavništvih in njihovi družinski člani.

Vse druge osebe so nerezidenti.

Domači sektor je razdeljen na denarni in nedenarni sektor.
Denarni sektor obsega Banko Slovenije in poslovne banke. Poslovne banke (v nadaljevanju banke) so banke, ki sprejemajo vpogledne vloge z dovoljenjem Banke Slovenije. Upoštevane so samo domače banke v domači ali tuji lasti.
Nedenarni sektor se deli na naslednje podsektorje: druge finančne organizacije, vladni sektor, prebivalstvo, podjetja in druge komitente.
Druge finančne organizacije vključujejo hranilnice, hranilno-kreditne službe ter druge finančne organizacije.
Vladni sektor obsega republiški proračun in ostali vladni sektor. V ostali vladni sektor so uvrščene občine in lokalne skupnosti ter subjekti, ki so jih le ti ustanovili - zavodi, skladi, družbe, društva in druga združenja s področja izobraževanja, zdravstva, kulture, socialnega varstva ter sindikalne in ostale organizacije.
Prebivalstvo sestavljajo občani in civilno pravne osebe.
Podjetja obsegajo zasebna in javna nefinančna podjetja, razen organizacij vladnega sektorja.
Med *druge komitente* sodijo vsi, ki niso uvrščeni v ostale sektorje.

Značilnosti podatkov

Podatki o stanjih se nanašajo na konec obdobja.

Naložbe in sredstva, nominirane v tuji valuti, so preračunana v tolarje po tečaju Banke Slovenije na dan, ko se sestavlja bilanca stanja.

Objavljeni podatki v tabelah niso desezonirani.

Tabela: Republika Slovenija: osnovni podatki

V tabeli so prikazani osnovni podatki o Sloveniji in njenem gospodarstvu. V stolpcu z zadnjimi dejanskimi podatki so objavljeni zadnji razpoložljivi podatki za tekoče leto. Vir podatko v tabeli so: Banka Slovenije, Ministrstvo za finance in Statistični urad Republike Slovenije.

1. DENAR IN BANKE

Sektorizacija za podatke bank od 30.4.1999 dalje

Za podatke od 30.4.1999 dalje velja nova sektorizacija skladno ***z Uredbo o uvedbi in uporabi standardne klasifikacije institucionalnih sektorjev (Ur.l.RS 56/98),*** v nadaljevanju SKIS. Nova sektorizacija temelji na *European System of Accounts 1995* in je skladna z *System of National Accounts 1993* in pomeni nov nacionalni standard na področju sektorske členitve gospodarstva. Po SKIS so gospodarski sektorji: 1.) nefinančne družbe, 2.) finančne družbe (centralna banka, poslovne banke, druge finančne institucije), 3.) država, 4.) gospodinjstva, 5.) neprofitni izvajalci storitev gospodinjstvom ter 6.) tujina.
Pri opredelitvi zunanjega sektorja ni bilo vsebinskih sprememb.

Domači sektor je razdeljen na denarni sektor in nedenarni sektor.
Denarni sektor obsega Banko Slovenije in poslovne banke. Poslovne banke (v nadaljevanju banke) so banke, ki sprejemajo vpogledne vloge z dovoljenjem Banke Slovenije. Upoštevane so domače banke v domači in tuji lasti.
Nedenarni sektorji so nefinančne družbe, druge finančne organizacije, država, gospodinjstva ter neprofitni izvajalci storitev gospodinjstvom.
Nefinančne družbe so pravne osebe – tržni proizvajalci blaga in nefinančnih storitev.
Druge finančne organizacije vključujejo hranilnice, hranilnokreditne ter *druge finančne institucije***.** *Druge finančne institucije so:* 1.) drugi finančni posredniki, razen zavarovalnic in pokojninskih skladov (vzajemni skladi; investicijske družbe; družbe, ki se ukvarjajo s finančnim leasingom), 2.) pomožni finančni posredniki (borznoposredniške hiše, menjalnice, borze) ter 3.) zavarovalnice in pokojninski skladi.
Država obsega: 1.) enote centralne ravni države (neposredni uporabniki državnega proračuna, državni skladi), 2.) enote lokalne ravni države (neposredni uporabniki proračunov občin, skladi lokalne ravni države) in 3.) sklade socialnega zavarovanja.
Gospodinjstva obsegajo prebivalstvo in samostojne podjetnike, kmete, ipd. Samostojni podjetniki in podobni (tržni proizvajalci blaga ter finančnih in nefinančnih storitev), niso registrirani na sodišču in torej niso pravne osebe, svojo dejavnost imajo priglašeno le pri občinskih davčnih uradih. Do 31.3.1999 so bili vključeni v sektor nefinančne družbe (podjetja).
Neprofitni izvajalci storitev gospodinjstvom so društva, politične stranke, sindikati, klubi, zveze, cerkvene skupnosti in humanitarne organizacije.

Tabela 1.1.: Glavni denarni agregati (statistične definicije*)*

Opredelitev primarnega denarja v stolpcu 8 v obdobju od vključno julija 2001 se razlikuje od opredelitve v prejšnjem obdobju.

Primarni denar je do vključno julija 2001 opredeljen kot seštevek: *Gotovine v obtoku*, *Rezerv bank* (blagajna bank, računi obvezne rezerve in žiro računi pri Banki Slovenije) in *Vpoglednih tolarskih vlog republiškega proračuna, podjetij in drugih finančnih organizacij pri Banki Slovenije*.
Od julija 2001 pa je primarni denar opredeljen kot seštevek: *Bankovcev v obtoku*, *Poravnalnih računov bank*, *Depozita čez noč* in *Drugih vpoglednih tolarskih vlog* (poravnalni računi hranilnic, računi obveznih rezerv hranilnic in hranilnokreditnih služb in transakcijski računi republiškega proračuna in občin).

M1 vključuje gotovino v obtoku, vpogledne tolarske vloge republiškega proračuna, podjetij in drugih finančnih organizacij pri Banki Slovenije in vpogledne tolarske vloge pri bankah.
M2 sestoji iz M1, vezanih tolarskih vlog republiškega proračuna pri Banki Slovenije, hranilnih in vezanih tolarskih vlog pri bankah ter vlog bank v stečaju in bank v likvidaciji pri bankah. Za obdobje od vključno maja 2001 dalje je bila v postavko "Vezane vloge države pri BS" naknadno vključena *Enomesečna zakladna vloga države pri BS*, kar je povzročilo povečanje M2 in M3.
M3 obsega M2 ter vloge prebivalstva v tuji valuti pri bankah ter od 1.septembra 1999 tudi vloge ostalih nedenarnih sektorjev v tuji valuti pri bankah.

Denarni agregati so izračunani kot mesečna povprečja dnevnih podatkov Banke Slovenije in bank iz vseh koledarskih dni v mesecu.

Denarni agregati na osnovi podatkov o knjigovodskih stanjih računov konec meseca, so prikazani v Tabeli 1.2. Poleg tega obstajajo med denarnimi agregati v tabelah 1.1. in 1.2. nekatere metodološke razlike, ki so posledica različnih virov podatkov za njihov izračun.
M1:
V tabeli 1.1. manjkajo v primerjavi s tabelo 1.2. vpogledne vloge države, drugih finančnih organizacij (vključno s hranilnicami in hranilnokreditnimi službami) ter vpogledne vloge neprofitnih izvajalcev storitev gospodinjstvom pri bankah.
M2:
Med M1, ki se vključuje v izračun M2, v tabelah 1.1. in 1.2. ni več omenjenih metodoloških razlik, pač pa so v tabeli 1.1. dodani nekateri računi, ki jih v 1.2. ni: vpogledne in vezane tolarske vloge nerezidentov, tolarske omejene vloge, tolarski vrednostni papirji, ki so jih izdale banke in podrejene obveznosti bank do vseh sektorjev razen bank in hranilnic. Poleg tega v tabeli 1.1. ni tolarskih vezanih vlog hranilnic pri bankah, ki so vključene v tabeli 1.2..
M3:
Do vključno 31.08.1999 denarni agregat v tabeli 1.1. zajema le vloge prebivalstva v tuji valuti (v tabeli 1.2. tudi vloge ostalih nedenarnih sektorjev v tuji valuti). Od 01.09.1999 pa tudi vloge ostalih nedenarnih sektorjev.

Tabela 1.2.: Denarni pregled - konsolidirana bilanca denarnega sistema

Tabela prikazuje skupno (konsolidirano) bilanco stanja Banke Slovenije in bank ob koncu meseca. Bilanca bank je agregatna bilanca stanja končnih mesečnih knjigovodskih podatkov bank.

Terjatve do domačih nedenarnih sektorjev vključujejo terjatve bank in Banke Slovenije iz sukcesije in sanacije do Republike Slovenije ter terjatve bank na osnovi posojil in vrednostnih papirjev do drugih nedenarnih sektorjev. Terjatve iz sukcesije in sanacije do Republike Slovenije izkazujejo terjatve Banke Slovenije do sklada za sukcesijo (prej Narodna Banka Jugoslavije - dinarska gotovina) in terjatve do vladnega sektorja na osnovi obveznosti banke Slovenije do Mednarodnega denarnega sklada, terjatve bank na osnovi obveznic za sanacijo in za neizplačane vloge v tuji valuti ter terjatve do Narodne Banke Jugoslavije na osnovi vlog v tuji valuti.
Ostala aktiva zajema stalna sredstva bank in Banke Slovenije in nekatere druge postavke (dvomljive in sporne terjatve itd.).
M3 vključuje vse vloge v tuji valuti pri bankah in ne le vlog prebivalstva v tuji valuti kot v Tabeli 1.1.
Druge obveznosti v tuji valuti do države obsegajo vloge proračuna v tuji valuti pri Banki Slovenije in druge obveznosti bank v tuji valuti do države.
Ostala pasiva vključuje kapital in rezerve bank in Banke Slovenije ter nekatere druge postavke.

V tabeli velja od 30.4.1999 dalje v skladu s SKIS, da postavke terjatev ali obveznosti do *Republiškega proračuna* pomenijo tejatve ali obveznosti do *Enot centralne ravni države.* Analogno velja, da *Vladni sektor* pomeni *Državo* v celoti, *Drugi vladni sektor* pomeni *Enote lokalne ravni države* in *Sklade socialnega zavarovanja* skupaj, *Podjetja* pomenijo *Nefinančne družbe* in *Neprofitne izvajalce storitev* skupaj ter *Prebivalstvo* pomeni *Gospodinjstva.*

Podatki o naložbah in sredstvih Banke Slovenije in bank temeljijo na mesečnih računovodskih podatkih.

Od vključno 31. julija 1996 se med podatke bank ne vključujejo več podatki Komercialne banke Triglav.

Tabela 1.3.: Bilanca Banke Slovenije

Tabela prikazuje bilanco stanja Banke Slovenije ob koncu meseca.

Tuja aktiva Banke Slovenije vključuje: tujo gotovino, vloge v tujini (vpogledni in vezani računi v tujini, brez vlog pri tujih bankah pridobljenih na osnovi poslov reodkupa z domačimi bankami), prvovrstne vrednostne papirje tujih izdajateljev, monetarno zlato, rezervno tranšo in imetja SDR pri Mednarodnem denarnem skladu ter druge terjatve do tujine, ki vključujejo sredstva na fiduciarnih računih in pri Mednarodnih finančnih organizacijah.
Terjatve do Republike Slovenije predstavljajo pretežno prenos neto terjatev Banke Slovenije do Narodne Banke Jugoslavije, nastale ob denarni osamosvojitvi 8.10.1991, na Sklad Republike Slovenije za sukcesijo. Vključena je tudi terjatev do proračuna na podlagi obveznosti Slovenije iz članstva v Mednarodnem denarnem skladu.
Reodkup obsega kreditiranje bank na osnovi vrednostnih papirjev in deviz.
Druge terjatve vključujejo nekatere majhne vloge Banke Slovenije pri bankah ter predujme Banke Slovenije bankam ob zapadanju blagajniških zapisov Banke Slovenije, ki so jih banke posredovale kot agenti.
Vloge vladnega sektorja obsegajo vloge republiškega proračuna.
Omejene vloge obsegajo predvsem vloge povezane z uvozom, kritjem akreditivov, garancij in kreditov najetih v tujini.
Sredstva v plačilnem prometu predstavljajo denar na poti.

Podatki o naložbah in sredstvih Banke Slovenije temeljijo na mesečnih računovodskih podatkih.

Tabela 1.4.: Bilanca poslovnih bank

Tabela prikazuje agregatno bilanco stanja bank ob koncu meseca.

Podatki o naložbah in sredstvih bank temeljijo na mesečnih računovodskih podatkih.

Vpogledne vloge zajemajo sredstva na žiro računih podjetij in drugih komitentov, vladnega sektorja in drugih finančnih organizacij ter sredstva na tekočih in žiro računih prebivalstva (glej Tabelo 1.6.).
Hranilne vloge obsegajo kratkoročne in dolgoročne hranilne tolarske vloge prebivalstva (glej Tabelo 1.6.).
Vezane vloge vključujejo kratkoročne in dolgoročne vezane tolarske vloge prebivalstva, vladnega sektorja, drugih finančnih organizacij ter podjetij in drugih komitentov (glej Tabelo 1.6.).
Omejene vloge izkazujejo vloge prejete od podjetij in drugih komitentov, vladnega sektorja in prebivalstva za investicije, nakazila v tujino, kritje akreditivov in posojil v tujini in euročekov ter za opravljanje menjalniških poslov (glej Tabelo 1.6.).

Opomba 1: Junija 1996 je obveznost odplačila nezapadlega alociranega dolga do tujine nekaterih bank v višini 49.027 mio SIT prevzela država, banke pa so za enak znesek preknjižile obveznosti do tujine na obveznosti do države. Za del zapadlega alociranega dolga (ki so ga od januarja 1994 odplačevale na fiduciarni račun) v višini 18.078 mio SIT pa so zmanjšale obveznosti do tujine in terjatve do države.
Podatki so skladni s Tabelo 1.3. Bilanca Banke Slovenije z naslednjimi izjemami: Postavka 'Rezerve' (žiro

računi in računi obveznih rezerv) v aktivi Bilance poslovnih bank se lahko ne ujema v celoti s postavko ' Vloge bank' (Žiro računi in računi obveznih rezerv) v pasivi Bilance Banke Slovenije (Tabela 1.3.). Podobno velja tudi za postavko 'Obveznosti bank do denarnega sistema' iz naslova posojil Banke Slovenije, ki se občasno razlikuje od postavke 'Terjatve do domačih bank na osnovi posojil' v bilanci Banke Slovenije (Tabela 1.3.). Razlika v nekaterih mesecih je posledica napak, ki izvirajo iz napačnih knjiženj, časovno neusklajenih obračunov poslovnih dogodkov, časovno drugačnega prikaza knjiženja pri eni od bank in podobno.

Terjatve in obveznosti do domačih nedenarnih sektorjev so prikazane podrobneje v Tabelah 1.5. in 1.6.

Tuja aktiva in tuja pasiva sta podrobneje prikazani v Tabelah 1.7. in 1.8.

Tabela 1.5.: Terjatve poslovnih bank do domačih nedenarnih sektorjev

Tabela prikazuje sektorsko razdelitev terjatev bank na osnovi posojil in vrednostnih papirjev, ki so v Tabeli 1.4. prikazane v stolpcu 'Skupaj - Terjatve do nedenarnih sektorjev'. Od 30.4.1999 dalje se pri sektorski razdelitvi gospodarstva upošteva SKIS, zato:

- Sektor *Podjetja in drugi komitenti* vsebuje podatke sektorjev *Nefinančne družbe* in *Neprofitni izvajalci storitev gospodinjstvom* po *SKIS,*
- Sektor R*epubliški proračun* vsebuje podatke podsektorja *Enote centralne ravni države* po *SKIS*,
- Sektor *Ostali vladni sektor* vsebuje podatke podsektorjev *Enote lokalne ravni države* in *Skladi socialnega zavarovanja po SKIS*,
- Sektor *Prebivalstvo* vsebuje podatke sektorja *Gospodinjstva po SKIS*,
- Sektor *Druge finančne organizacije* vsebuje podatke hranilnic, hranilnokreditnih služb in podatke *Drugih finančnih institucij po SKIS.*

Tržni vrednostni papirji so dolgoročni in kratkoročni iztržljivi vrednostni papirji, ki jih banka kupi in hrani z namenom, da jih v kratkem proda.
Investicijski vrednostni papirji so dolgoročni in kratkoročni vrednostni papirji, ki se kupujejo in hranijo zaradi zaslužka ali povečanja kapitala in se navadno hranijo do zapadlosti.

Tabela 1.6.: Obveznosti poslovnih bank do domačih nedenarnih sektorjev

V tabeli so prikazane obveznosti bank iz naslova vlog po sektorjih. Te so v Tabeli 1.4. prikazane v stolpcu 'Skupaj - Obveznosti do nedenarnih sektorjev'. Od 30.4.1999 dalje se pri sektorski razdelitvi gospodarstva upošteva SKIS, zato:

- Sektor *Podjetja in drugi komitenti* vsebuje podatke sektorjev *Nefinančne družbe* in *Neprofitni izvajalci storitev gospodinjstvom po SKIS,*
- Sektor *Skupaj vladni sektor* vsebuje podatke celotnega sektorja *Država* po *SKIS*.
- Sektor *Prebivalstvo* vsebuje podatke sektorja *Gospodinjstva po SKIS*,
- Sektor *Druge finančne organizacije* vsebuje podatke hranilnic, hranilnokreditnih služb in podatke sektorja *Drugih finančnih institucij po SKIS*.

Tabela 1.7.: Terjatve poslovnih bank do tujine

Tabela prikazuje razčlenitev terjatev bank do nerezidentov glede na valuto na del, ki se v knjigah bank izkazuje samo v domači valuti in del, ki se v knjigah bank izkazuje v tujih valutah. Te so v Tabeli 1.4. prikazane v stolpcu 'Skupaj - tuja aktiva'.

Tabela 1.8.: Obveznosti poslovnih bank do tujine

V tabeli so prikazane obveznosti bank do nerezidentov razdeljene na tolarski del in del v tuji valuti, ki so v Tabeli 1.4. prikazane v stolpcu' Skupaj - tuja pasiva'.

Tabela 1.9.: Desetdnevna bilanca Banke Slovenije

Zadnji objavljeni podatki so predhodni.

Z aprilom 2002 se je spremenila opredelitev primarnega denarja, ki predstavlja od takrat naprej vsoto: *Bankovcev vobtoku*, *Poravnalnih računov bank*, *Depozita čez noč* in *Drugih depozitov pri BS* (poravnalnih računov hranilnic, obveznih rezerv hranilnic in hranilnokreditnih služb, poravnalnega računa proračuna ter transakcijskih računov državne zakladnice in občin).
Skladno z redefinicijo primarnega denarja je bil izveden preračun celotnih časovnih vrst.

Začasni odkup deviz, *Začasna prodaja deviz* in *Terminski odkupi deviz* so v celotnem obdobju razvrščeni med izvenbilančne postavke.

2. FINANČNI TRGI

Obrestne mere (Tabele 2.1. do 2.6.)

Splošno

Podatki so letne obrestne mere v odstotkih.

r = realna obrestna mera nad tolarsko revalorizacijsko klavzulo
r(D) = realna obrestna mera nad devizno revalorizacijsko klavzulo
n = skupna nominalna obrestna mera
TOM = temeljna obrestna mera
EUR = devizna revalorizacijska klavzula

Tabela 2.1.: Obrestne mere Banke Slovenije

Eskontna mera je obrestna mera, po kateri centralna banka eskontira vrednostne papirje bank.

Lombardna obrestna mera je mera za lombardno posojilo, ki je z odprto ponudbo ponujeno bankam in hranilnicam za en delovni dan na podlagi zastavljenih blagajniških zapisov Banke Slovenije ali državnih vrednostnih papirjev v višini 110% od zneska posojila. Obrestna mera je določena s Sklepom o lombardni obrestni meri in obrestni meri za depozit čez noč.

Obrestna mera obveznih rezerv je mera, po kateri plača Banka Slovenije bankam obresti od izločenih obveznih rezerv bank na računu obveznih rezerv. Obrestna mera obvezne rezerve znaša od oktobra 1991 dalje 1 odstotek letno.

Zakonska zamudna obrestna mera je obrestna mera, po kateri se obrestujejo denarne obveznosti v domačem denarju od dneva nastanka dolžnikove zamude do dneva plačila. Po zakonski zamudni obrestni meri plača banka Banki Slovenije tudi nadomestilo v primeru, ko ne izpolnjuje predpisane povprečne obveznosti obveznih rezerv. Od 01.01.2002 se zakonska zamudna obrestna mera izračunava kot TOM povečan za 13,5 odstotnih točk.

Repo obrestna mera za posojila, odobrena na osnovi začasnega odkupa blagajniških zapisov Banke Slovenije v tujem denarju z obveznim povratnim odkupom čez 7, 28 ali 60 dni, je ponderirano povprečje dnevnih repo obrestnih mer. Repo obrestna mera je podana kot efektivna obrestna mera.

Obrestna mera za depozit čez noč je obrestna mera, po kateri se obrestujejo depoziti, ki jih banke in hranilnice čez noč vežejo pri Banki Slovenije.

Obrestna mera za likvidnostna posojila je mera za posojila Banke Slovenije, ki se uporabljajo za uravnavanje likvidnosti bančnega sistema, v krajših obdobjih pa izjemoma tudi za uravnavanje količine denarja v obtoku. *Likvidnostno posojilo v skrajni sili* je bankam in hranilnicam (do marca 2001 le bankam) na voljo neprekinjeno za primer nepričakovanih likvidnostnih težav. Obrestuje se po zakoniti zamudni obrestni meri. Ukinjeno je bilo z oktobrom 2002.

Letna povprečja obrestnih mer so izračunana kot navadna aritmetična povprečja mesečnih podatkov, če so ti podatki na razpolago.

Tabela 2.2.: Obrestne mere na denarnem trgu in revalorizacijske stopnje

Medbančni denarni trg

Podatki so nominalne obrestne mere na letni ravni za posojila oz. depozite na medbančnem trgu. Obrestna meraz za depozite čez noč (SIONIA) je povprečna ponderirana obrestna mera za depozite čez noč. Obrestna mera za depoizte do 30 dni je povprečna ponderirana obrestna mera za depozite z ročnostjo do 30 dni (členitev glede na čas sklenitve posla je na voljo do februarja 2002, objavljena bo še do konca leta 2002).

Letno povprečje obrestnih mer na medbančnem denarnem trgu je izračunano kot navadno aritmetično povprečje mesečnih podatkov.

Tolarska revalorizacijska klavzula

Temeljna obrestna mera (TOM) je letna obrestna mera za ohranjanje vrednosti denarnih obveznosti in terjatev v domačem denarju. TOM določi Banka Slovenije zadnji delovni dan v mesecu in začne veljati s prvim koledarskim dnem v naslednjem mesecu po objavi. Letna TOM, veljavna za določen mesec, se iz mesečne TOM, zaokrožene na eno decimalno mesto, izračuna na dve decimalni mesti, na konformni način ter z upoštevanjem dejanskega števila dni v mesecu in letu.

Mesečna TOM se je od 5. avgusta 1995 (do junija 1995 se je kot indeksacijska klavzula uporabljal 'R', ki je bil enak stopnji inflacije preteklega meseca, v obdobju 1. junija do 4. avgusta 1995 pa je bila indeksacijska

klavzula vezana na aritmetično povprečje mesečnih stopenj rasti cen na drobno v Republiki Sloveniji v preteklih treh mesecih) računala kot aritmetično povprečje mesečnih stopenj rasti cen na drobno v Republiki Sloveniji v preteklih treh mesecih, od februarja 1996 - v preteklih štirih mesecih; od decembra 1996 - v preteklih šestih mesecih; od maja 1997 - v preteklih dvanajstih mesecih. V februarju 1998 se je pri izračunu mesečne TOM pričela postopna zamenjava indeksa cen na drobno z indeksom cen življenjskih potrebščin, tako da se od januarja 1999 mesečna TOM računa kot aritmetično povprečje mesečnih stopenj rasti cen življenjskih potrebščin v preteklih dvanajstih mesecih.

Denarne obveznosti in terjatve v domačem denarju, ki dospejo v plačilo več kot 1 leto po nastanku, se revalorizirajo po stopnji, ki je enaka temeljni obrestni meri. Denarne obveznosti in terjatve z rokom dospelosti do 1 leta se od julija 2002 ne revalorizirajo.

Devizna revalorizacijska klavzula

Mesečna stopnja je stopnja rasti srednjega tečaja Banke Slovenije za EUR (oz.DEM) ali USD v tekočem mesecu. Izračuna se kot razmerje med končnim mesečnim tečajem v tekočem mesecu in končnim mesečnim tečajem v predhodnem mesecu. Letna raven je izračunana iz mesečne stopnje na konformni način ter z upoštevanjem dejanskega števila dni v mesecu in letu.
Podatki za leta 1993 do 1998 v stolpcih 5, 7 in 9 predstavljajo rast kategorije v obdobju december-december.

Tabela 2.3.: Obrestne mere blagajniških zapisov Banke Slovenije

Tolarski blagajniški zapisi so imenski vrednostni papirji, ki jih vpisujejo banke in hranilnice za 60, 270 in 360 dni (3. aprila 2000 so bili ukinjeni blagajniški zapisi Banke Slovenije v tolarjih z ročnostjo 7, 14 in 30 dni, 1.julija 2000 blagajniški zapisi z ročnostjo 2 dni ter 21.decembra 2001 tudi 12- dnevni tolarski blagajniški zapisi). Banka Slovenije ponuja 60 in 360-dnevne tolarske blagajniške zapise preko odprte ponudbe, 270–dnevne pa od novembra 2001 prodaja preko avkcij. Obrestna mera za navedene blagajniške zapise je nominalno podana.

Blagajniški zapis z nakupnim bonom je bil prinosniški, serijski vrednostni papir, izdan v materialni obliki, v nominalni vrednosti pol milijona tolarjev. Vplačal se je z diskontom v tolarjih in obrestoval po nominalni letni obrestni meri. Blagajniškemu zapisu je bil dodan nakupni bon, ki je kupcu zagotavlja zavarovanje pred tveganjem višje inflacije od uradno pričakovane in pred tveganjem manjše spremembe deviznega tečaja od uradno pričakovane inflacije. Obrestna mera, navedena v tabeli, je veljala za zadnjo izdajo blagajniškega zapisa. Banka Slovenije je decembra 1999 izdala zadnjo izdajo (štirinajsto) tega blagajniškega zapisa z rokom dospelosti 25.05.2000.

Dvodelni blagajniški zapis je bil kratkoročni, prinosniški, serijski vrednostni papir, izdan v materialni obliki. S posredovanjem bank so ga lahko v primarni prodaji kupile pravne in fizične osebe. Sestavljen je bil iz tolarskega in deviznega dela, vplačal se je z diskontom v tolarjih, izplačal pa polovica v tolarjih in polovica v nemških markah. Tolarski del se je tekoče indeksiral s temeljno obrestno mero, devizni del pa se izplača v tujem denarju. Banka Slovenije je maja 1999 izdala zadnjo (dvanajsto) izdajo tega blagajniškega zapisa z rokom dospelosti 16.03.2000.

Blagajniški zapis v tujem denarju je prenosljiv, imenski in neserijski vrednostni papir Banke Slovenije. Po stalno odprti ponudbi ga lahko vpisujejo banke (do 3.maja 2000 prek njih tudi druge pravne osebe). Vplača se z diskontom v evrih (do 16.2.1999 v markah) ali dolarjih, ročnost je od 60 do 120 dni (z marcem 2001 so bili ukinjeni 180-, 270- in 360-dnevni blagajniški zapisi v tujem denarju). Obrestne mere, navedene v tabeli za posamezno vrsto blagajniškega zapisa, so obrestne mere, ki so zadnje veljavne v obdobju.

Tabela 2.4.: Povprečne deklarirane obrestne mere bank

Povprečne obrestne mere (r in r(D)) so izračunane na podlagi poročil bank o najnižjih in najvišjih deklariranih obrestnih merah. Povprečne obrestne mere so ponderirana aritmetična sredina sporočenih obrestnih mer. Ponderji so stanja izbranih postavk aktive in pasive bilance bank konec meseca.

Obrestni razpon nam pove, za koliko odstotnih točk se povprečna minimalna (rmin) in povprečna maksimalna obrestna mera (rmax) razlikujeta od povprečne obrestne mere (r ali r(D)). rmin in rmax v tabeli nista izrecno podani, lahko pa ju izračunamo: rmin=r-razpon; rmax=r+razpon. Povprečna minimalna in povprečna maksimalna obrestna mera sta ponderirani aritmetični sredini sporočenih minimalnih in maksimalnih obrestnih mer.

Podatki za zadnji mesec se vedno obravnavajo kot začasni, čeprav to ni posebej označeno; v naslednjem mesečnem poročilu se podatki popravijo na dejansko stanje. Podatki na letni ravni so navadna aritmetična sredina mesečnih podatkov.

Nominalna obrestna mera (n) je skupna letna obrestna mera.

S septembrom 1995 je bila ukinjena revalorizacija obrestnih mer za vloge na vpogled, za hranilne vloge, za vezane vloge do 30 dni in za medbančna posojila za likvidnost; z julijem 2002 pa tudi revalorizacija obrestnih mer za vse aktivne in pasivne posle z rokom dospelosti do 1 leta. Povprečna obrestna mera (n) in obrestni razpon sta tako izražena v nominalnih obrestnih merah.

Opomba 1: S 1.julijem 2002 je stopil v veljavo 4.člen "Zakona o spremembah in dopolnitvah zakona o predpisani obrestni meri zamudnih obresti in temeljni obrestni meri", ki prepoveduje uporabo temeljne

obrestne mere za denarne obveznosti in terjatve izražene v domačem denarju z rokom dospelosti do 1 leta. Istočasno je večina bank zraven temeljne obrestne mere prenehala uporabljati tudi devizno klavzulo za kratkoročne posle, zato se je število bank poročevalk zmanjšalo, kar je povzročilo opazen prelom serij v juliju 2002.

Tabela 2.5.: Povprečne efektivne obrestne mere bank

Povprečne efektivne obrestne mere so izračunane na podlagi dejansko obračunanih obresti v obdobju.

Zaradi sprememb kontnega okvirja za banke in hranilnice se od maja 2002 več ne izkazujejo ločeno revalorizacijski in obrestni prihodki, zato ni več mogoče izračunati realnih efektivnih obrestnih mer.

Tabela: Struktura poslov bank glede na vrsto revalorizacije

		Posojila			Vloge			Skupaj		
		TOM	D	NOM	TOM	D	NOM	TOM	D	NOM
1999	*Jan.-Mar.*	92,2	7,9	0,0	58,6	3,6	37,8	73,8	5,5	20,7
	Apr.-Jun.	92,9	7,1	0,0	57,2	4,2	38,6	73,6	5,5	20,9
	Jul.-Sep.	93,5	6,6	0,0	56,0	4,2	39,8	73,5	5,3	21,3
	Okt.-Dec.	93,9	6,1	0,0	58,2	3,4	38,4	75,1	4,7	20,2
2000	*Jan.-Mar.*	93,7	6,0	0,3	59,4	2,9	37,8	76,0	4,4	19,6
	Apr.-Jun.	93,4	6,1	0,4	58,3	2,8	38,9	75,5	4,5	20,0
	Jul.-Sep.	93,0	6,5	0,6	59,2	2,7	38,1	75,8	4,6	19,7
	Okt.-Dec.	92,5	6,7	0,8	60,9	2,6	36,5	76,6	4,6	18,8
2001	*Jan.-Mar.*	92,5	6,8	0,7	62,7	2,6	34,8	77,5	4,7	17,9
	Apr.-Jun.	91,9	7,3	0,8	63,3	2,7	33,9	77,4	5,0	17,7
	Jul.-Sep.	91,3	7,7	1,0	64,3	2,7	33,0	77,4	5,1	17,4
	Okt.-Dec.	90,9	8,0	1,1	64,6	2,8	32,7	77,2	5,3	17,5
2002	*Jan.-Mar.*	90,0	8,6	1,4	65,7	2,6	31,7	77,1	5,4	17,5
	Apr.-Jun.	73,8	9,1	17,2	45,2	2,6	52,2	58,4	5,6	36,1
	Jul.-Sep.	68,2	9,5	22,4	36,7	2,6	60,7	51,2	5,8	43,0

Poslovna mreža bank (Tabela 2.7)

Tabela 2.7.: Poslovna mreža bank

Opomba 1: S sedežem sta upoštevani tudi banki z dovoljenjem za opravljanje bančnih poslov izključno po ustavnem zakonu (Kreditna banka Maribor d.d. in Ljubljanska banka d.d. Ljubljana).

Opomba 2: Statistične regije, vir: Statistični urad Republike Slovenije, 31.3.2000. Za podatke do vključno 2000 velja Standardna klasifikacija teritorialnih enot- Statistične regije RS, z dne 1.1.1999.

Opomba 3: Podatki za Poštno banko Slovenije ne vključujejo enot Pošte Slovenije - pogodbenih partnerjev Poštne banke Slovenije.

Opomba 4: Statistični urad Republike Slovenije: Statistične informacije, Prebivalstvo, št. 159 / 2002.

Sodobni plačilni instrumenti (Tabela 2.8.)

2.8.1. Plačilne kartice

Opomba 1: *Kreditne kartice*: pretežno kartice z odloženo poravnavo obveznosti (običajno na določen dan v mesecu) in kreditne kartice, pri katerih je imetniku za poravnavo obveznosti odobreno posojilo (revolving kredit).

Opomba 2: *Debetne kartice*: kartice, katerih uporaba povzroči takojšnjo obremenitev računa imetnika. Uporabljajo se izključno na elektronsko opremljenih prodajnih mestih.

Opomba 3: Kartice, izdane v tujini: plačilne kartice, ki so izdane v tujini in jih za plačila v Sloveniji uporabljajo pretežno nerezidenti.

Opomba 4: Število in vrednost plačil v tujini: uporaba licenčnih kartic, izdanih v Sloveniji, za plačila v tujini.

Število izdanih plačilnih kartic: število veljavnih kartic rezidentov in nerezidentov izdanih v Sloveniji ob koncu posameznega obdobja.

Uporaba plačilnih kartic, to je število in vrednost plačil, se nanaša na promet v posameznem četrtletju

Domače plačilne kartice: izdajajo jih banke in podjetja rezidenti in se uporabljajo za plačila v Sloveniji.

Licenčne plačilne kartice: izdajajo jih banke in podjetja rezidenti na podlagi pravic iz pridobljene licence - njihova uporabnost ni omejena na Slovenijo.

Osebne plačilne kartice: izdane so fizičnim osebam, vključno z družinskimi in zlatimi plačilnimi karticami.

Poslovne plačilne kartice: izdane so podjetjem (pravnim osebam), le ta za uporabo pooblastijo določeno osebo, zaposleno v podjetju.

2.8.2. Drugi sodobni plačilni instrumenti

Opomba 1: Podatki se nanašajo na stanje ob koncu posameznega četrtletja.

Opomba 2: Promet z debetnimi in kreditnimi karticami preko POS terminalov v Sloveniji. Za pretekla obdobja ustrezni podatki niso na voljo.

Opomba 3: Podatki se nanašajo na storitve elektronskega bančništva preko interneta z uporabo osebnih računalnikov. Prikazane so le transakcije v breme bančnih računov komitentov.

Opomba 4: v tisočih

Opomba 5: v milijonih SIT

Ljubljanska borza (Tabele 2.9. do 2.11.)

Tabela 2.9.: Ljubljanska borza: Promet po segmentih trga in po vrstah vrednostnih papirjev

Delnice – ne zajemajo delnic pooblaščenih investicijskih družb.
PID – delnice pooblaščenih investicijskih družb.
KVP - kratkoročni vrednostni papirji.

Štetje prometa je enojno.

Tabela 2.10.: Ljubljanska borza: Tržna kapitalizacija in koeficient obračanja sredstev

Tržna kapitalizacija po segmentih trga in po vrstah vrednostnih papirjev je izračunana kot seštevek tržne kapitalizacije posameznih vrednostnih papirjev. Tržna kapitalizacija posameznega vrednostnega papirja je izračunana kot zmnožek števila kotirajočih vrednostnih papirjev in njihove tržne cene ob koncu obdobja.

KOS - koeficient obračanja sredstev - je izračunan kot razmerje med prometom v obdobju in tržno kapitalizacijo ob koncu obdobja.

Kratkoročni vrednostni papirji v izračunu tržne kapitalizacije in KOS niso upoštevani.

Tabela 2.11.: Ljubljanska borza: Slovenski borzni indeks in Borzni indeks obveznic

SBI - Slovenski borzni indeks (vrednost indeksa:januar 1994=1000)
BIO - Borzni indeks obveznic.
SBI, BIO - vrednost indeksa ob koncu obdobja.
dT - sprememba indeksa v točkah.
d% - sprememba indeksa v odstotkih.
min, max - najnižja in najvišja vrednost indeksa v obdobju.

Tečaji (Tabele 2.12.1. do 2.13.2.)

Tabele 2.12.: Devizni tečaji Banke Slovenije

Srednji tečaji Banke Slovenije. Letni tečaji so izračunani kot aritmetično povprečje mesečnih tečajev. Mesečna povprečja so izračunana iz dnevnih tečajev (nedelje in prazniki niso vključeni).
Valuta XEU se je dne 1.1.1999, z uvedbo EMU, zamenjala v valuto EUR v razmerju ena proti ena.
Menjalna razmerja med evrom in valutami držav članic EMU (veljajo od 01.01.2001 in se ne spreminjajo).

1EUR = 40,33990 BEF
= 1,95583 DEM
= 340,75000 GRD
= 166,38600 ESP
= 6,55957 FRF
= 0,78756 IEP
= 1936,27000 ITL
= 40,33990 LUF
= 2,20371 NLG
= 13,76030 ATS
= 200,48200 PTE
= 5,94573 FIM

Zaradi uvedbe Evra januarja 2002, se namesto tečajev valut članic EMU (ATS, FRF, DEM, ITL) prikazujejo tečaji nekaterih valut držav pridruženih članic EU (CZK, HUF, PLN, SKK).

Dne 30.5.1994 je bila uvedena nova valuta Kuna (=1.000 hrvaških dinarjev).
Dne 01.01.1995 je bil denominiran poljski zlot v razmerju 1 novi zlot proti 10.000 starih zlotov.

Tabeli 2.13.: Promet in tečaji na deviznem in menjalniškem trgu

Letni tečaji so izračunani kot aritmetično povprečje mesečnih tečajev. Mesečni tečaji so izračunani kot povprečja iz dnevnih tečajev za delovne dni, tehtana s prometom. Menjalnice sporočajo promet in tečaje tudi za sobote, kar ni izkazano v dnevnih podatkih, vključeno pa je v mesečnih podatkih.
Skupni promet na deviznem trgu vključuje transakcije med bankami in podjetji in med samimi bankami. Poleg tega vključuje do 30.09.1999 še transakcije med samimi podjetji, od 01.10.1999 pa tudi transakcije bank z nerezidenti in bank z gospodinjstvi.

Indeksi nominalnega in realnega *efektivnega tečaja* so prikazani v Tabeli 3.5.

3. EKONOMSKI ODNOSI S TUJINO

Plačilna bilanca (Tabele 3.1. do 3.4.)

Splošno

Metodologija plačilne bilance Slovenije temelji na priporočilih pete izdaje Priročnika za izdelavo plačilne bilance, ki ga je izdal Mednarodni denarni sklad (Balance of Payments Manual, IMF, 1993).

Opozorilo

Z letom 2003 se preneha objavljati plačilna bilanca v ameriških dolarjih. Objavljene bodo le časovne serije plačilne bilance v slovenskih tolarjih in evrih.

Značilnosti podatkov

Negativen predznak (-) pomeni uvoz oziroma presežek uvoza nad izvozom v tekočem računu, povečanje terjatev ali zmanjšanje obveznosti v kapitalskem in finančnem računu, ter povečanje mednarodnih rezerv. Podatki o tokovih so preračunani v ameriške dolarje po tečaju Banke Slovenije na dan transakcije, če je ta znan, sicer po povprečnem tečaju obdobja.

Revizija podatkov plačilne bilance

Banka Slovenije v avgustu tekočega leta (t) pripravi končne podatke za preteklo leto (t-1) ter revidira podatke za predpreteklo leto (t-2). Le v primeru večjih metodoloških sprememb oziroma morebitnih ugotovljenih napak na virih podatkov bo ponovljen izračun plačilne bilance za predpreteklo leto (t-3).

Viri podatkov

Osnovni viri za izdelavo plačilne bilance so mesečni podatki o transakcijah (ITRS), stanjih in ocene.

- **Poročila o stanjih na računih in transakcijah med rezidenti in nerezidenti:**
  - podatki o plačilih preko računov domačih bank v tujini (tudi računov centralne banke),
  - plačila preko računov nerezidentov pri domačih bankah,
  - drugih domačih podjetij pri bankah v tujini,
  - podatki o poslovanju preko drugih odprtih računov med rezidenti in nerezidenti,
  - plačila v SIT.

  Poročati so dolžne vse banke, ki opravljajo plačilni promet s tujino in vsi rezidenti, ki imajo odprte račune v tujini. Podatek o vrsti transakcije je dolžan posredovati rezident nalogodajalec/upravičenec plačila.

- **Enotne carinske listine (ECL)** so glavni vir podatkov o blagovni menjavi.
- **Podatki o črpanjih/odplačilih kreditnih poslov s tujino iz evidence o registriranih kreditih, najetih v tujini oz. danih tujini**
  Registracija je obvezna za vse komercialne kredite z rokom plačila nad 1 leto oz. vse finančne kredite, ne glede na rok (kratkoročne in dolgoročne).
  Za obdobje od 1997 naprej so iz tega vira na voljo tudi podatki o namenu neposrednih plačil tujih kreditodajalcev, s katerimi se poravnava obveznosti domačih posojilojemalcev do drugih nerezidentov.
- **Poročila o naložbah (SN)** kot vir za reinvestirane dobičke neposrednih naložb.
- **Računovodski podatki Banke Slovenije**
- **Računovodski podatki bank**
- **Ocene**
- **Mesečna anketa prostocarinskih prodajaln**

  Uporabljeni so naslednji modeli ocenjevanja: a.) ocena odkupov tuje gotovine in čekov od tujcev v menjalnicah (del postavke potovanja), b.) ocena izdatkov za potovanja v tujino vključno s prekomejnimi nakupi blaga, c.) ocena plačil iz tujine slovenskim delavcem dnevnim migrantom, č.) ocena italijanskih pokojnin (UMAR) do konca leta 1998, kratkoročni komercialni krediti, e.) ocena transakcij s tujo gotovino in vlogami slovenskih gospodinjstev.

Tekoči račun

Blago

Podatki o splošnem blagu so na voljo iz enotnih carinskih listin. (Vir: SURS). Podatki o uvozu po c.i.f. vrednosti so prilagojeni na f.o.b. vrednost s pomočjo koeficienta, ki je enak ponderiranemu povprečju koeficientov med c.i.f. in f.o.b. vrednostmi uvoza blaga (za razpoložljiv vzorec), ločenim glede na vrsto blaga, vrsto prevoznega sredstva in državo partnerja. ***Prilagoditev zaobjema*** vključuje podatke o izvozu in uvozu blaga, ki niso na voljo iz ECL, temveč, za katere so vir ITRS ter poročila prostocarinskih prodajaln in carinskih skladišč (za uvoženo blago prodano nerezidentom).

Storitve

Transportne storitve

Transportne storitve so razdeljene najprej glede na vrsto prevoznega sredstva, nato pa še glede na vrsto storitve. Glavni vir zajemanja teh storitev je ITRS.

Potovanja

Preko ITRS so zajeti naslednji podatki v zvezi s ***prejemki od turizma***: a.) zdravstvene in izobraževalne storitve, b.) plačila nerezidentov slovenskim turističnim agencijam, c.) neto dvigi tolarjev z deviznih računov nerezidentov, d.) izdatki nerezidentov v igralnicah, e.) podatki o prodaji blaga nerezidentom v prostocarinskih prodajalnah in carinskih skladiščih, f.) transakcije s kreditnimi karticami in g.) prodaja tolarjev nerezidentom v tujini.
Podatki o prodaji tolarjev nerezidentom v Sloveniji so ocenjeni na podlagi števila cestnih mejnih prehodov tujih potnikov in števila nočitev tujih turistov.
Postavka p*otovanja v tujino* zajema poslovna in zasebna potovanja; glavni vir je ITRS, dodane pa so še ocene ostale potrošnje rezidentov v tujini.

Gradbene storitve

Zajemanje podatkov za to vrsto storitev temelji na ITRS. Tudi dolgoročna konstrukcijska dela so prikazana med konstrukcijskimi storitvami po neto principu (vsi prihodki so znižani za vse stroške teh del v tujini).

Zavarovanje

Med zavarovalniške storitve je vključen 25% delež razlike med provizijami in prejetimi premijami zavarovalnic ter izplačanimi odškodninami.

Vladne storitve

Vključena so vsa prejeta plačila na račune slovenskih veleposlaništev pri tujih bankah, kakor tudi vse ostale vladne storitve s plačili preko slovenskih bank.

Dohodki

Vir za dohodke je ITRS, *dohodki od dela* slovenskih dnevnih migrantov so ocenjeni.

Tekoči transferi

Tekoči transferi ***ostalih sektorjev*** so razdeljeni na nakazila delavcev, zavarovanja in ostale transfere. Transferi na osnovi zavarovanj so izračunani kot razlika med prejetimi zavarovalnimi premijami in plačili odškodnin. Ta razlika je zmanjšana za delež, ki je vključen v postavko zavarovalniške storitve. Glavna vira podatkov o ostalih transferih sta ITRS in carinske deklaracije.

Kapitalski in finančni račun

Kapitalski račun

Kapitalski transferi
Kapitalski transferi so zajeti preko plačil uradnega sektorja na tej osnovi in transferov migrantov, ki so potekala preko slovenskih bank, ter prenosi z računov rezidentov na račune nerezidentov in obratno zaradi spremembe statusa komitenta.

Finančni račun

Neposredne naložbe
Vira za zajemanje transakcij v zvezi z neposrednimi naložbami sta ITRS in ECL. Podatki o reinvestiranih dobičkih so na voljo iz poročila o stanju naložb (SN) enkrat letno in so v plačilno bilanco vključeni mesečno v dvanajstinah.
Do leta 1997 so bili v tej postavki vključeni nakupi in prodaje vseh delnic in deležev. Od začetka leta 1997 so vključeni samo nakupi tistih delnic, ki so imetniku zagotavljale večinski delež upravljavskih pravic ali kontrolni paket delnic. Ta kriterij ustreza kontrolam gibanja kapitala. Z novim Deviznim zakonom iz leta 1999 se vloga v lastniški kapital podjetja, večja od desetih odstotkov njegove vrednosti, razvršča med neposredne naložbe.
Od leta 2001 dalje je v postavki neposredne naložbe - ostali kapital prelom v serijah podatkov. Od tega leta dalje so v to postavko vključena posojila med povezanimi podjetji (delež lastništva 10 % ali več). Taka posojila so do leta 2001 vključena v postavko posojila.

Naložbe v vrednostne papirje
Transakcije v zvezi s temi naložbami so razdeljene na domače v tujini in na tuje v Sloveniji, nadaljnja razdelitev je še na obveznice in na instrumente denarnega trga. Od februarja 1997 dalje so v tej postavki razen dolžniških vrednostnih papirjev vključeni tudi nakupi delnic, ki ne prestavljajo neposrednih naložb. Z novim Deviznim zakonom iz leta 1999, naložbe v vrednostne papirje vključujejo vse transakcije, kjer je vloga v lastniški kapital nižja od 10% njegove vrednosti.

Ostale naložbe
Kratkoročni komercialni krediti
Ti so ocenjeni na osnovi naslednjega izračuna:
- { [izvoz blaga f.o.b. + prilagoditev zaobjema - (plačila izvoza + brezplačen izvoz blaga + neposredne naložbe v blagu + črpanja danih dolgoročnih komercialnih kreditov)]
- [uvoz blaga f.o.b. + prilagoditev zaobjema - (plačila uvoza + brezplačen uvoz blaga + neposredne naložbe v blagu + črpanja prejetih dolgoročnih komercialnih kreditov)] }.

Posojila
Od leta 2001 dalje je v postavki posojila prelom v serijah podatkov. Od tega leta dalje se v tej postavki ne nahajajo več posojila med povezanimi podjetji (delež lastništva 10 % ali več) in so vključena v postavko neposredne naložbe.

Gotovina in vloge gospodinjstev
Te so ocenjene na podlagi naslednje formule:
položena gotovina in čeki na devizne račune občanov - dvig gotovine in čekov z deviznih računov občanov + ocena neto odkupa tuje gotovine od domačih oseb + ocena odhodkov za turistična potovanja v tujino + ocena odhodkov za turistična potovanja v nekdanjo YU + ocena nakupov blaga v tujini - ocena odhodkov od dela v tujini - ocena italijanskih pokojnin (do konca 1998) + neto dvigi z računov nerezidentov v domači valuti.

Tabele 3.1., 3.3. in 3.4.: Plačilna bilanca

Podatki leta 2001 se vsak mesec za vse predhodne mesece prilagajajo zadnjemu stanju obdelave.

V juniju 2001 je Slovenija pridobila 16,39 % skupnega premoženja bivše Jugoslavije pri BIS (Banka za mednarodne poravnave) in sicer: zlato (66,0 mio USD), denarna sredstva (4,5 mio USD) in delnice (11,7 mio USD). Sama transakcija vračanja premoženja ni plačilnobilančna, temveč spada med ostale spremembe, ki zapirajo stanje mednarodnih naložb v dveh časovnih obdobjih.

Opomba 1: Izvoz je prikazan po f.o.b., uvoz pa po c.i.f. pariteti (po definicijah zunanjetrgovinske statistike).

Opomba 2: Junij 1996: vključuje izdajo državnih obveznic za zamenjavo dela alociranega zunanjega dolga z zapadlimi obrestmi v skupnem znesku 465,4 mio USD. V istem znesku so se zmanjšale obveznosti bank po tujih posojilih, ki so se pretvorile v obveznost do države.

Opomba 3: Izdaje državnih evroobveznic:
- avgust 1996 (pritok 320,6 mio USD);
- junij 1997 (pritok 228,2 mio USD);
- maj 1998 (pritok 556,6 mio USD);
- marec 1999 (pritok 438,2 mio USD);
- marec 2000 (pritok 384,8 mio USD) in februar 2001 (pritok 92,7 mio USD);
- april 2001 (pritok 402,9 mio USD).

Opomba 4: Kratkoročni komercialni krediti so od leta 1993 naprej vključeni v terjatve v neto izrazu.

Opomba 5: Vključuje pretežno fiduciarne račune BS v tujini. Junija 1996 so bila sredstva v znesku 154,8 mio USD nakazana na redne račune mednarodnih rezerv BS.

Opomba 6: Uporaba kreditov MDS (prevzetih od nekdanje SFRJ ob včlanitvi v MDS januarja 1993).

Opomba 7: Rezerve Banke Slovenije.

Opomba 8: Podatki o reinvestiranih dobičkih za leto 2002 še niso na voljo, zato je kot ocena (dvanajstina) v mesečne podatke leta 2002 vključena prilagojena vrednost reinvestiranih dobičkov iz leta 2001. Ocena bo v letu 2003 zamenjana s podatkom o reinvestiranih dobičkih v letu 2002.

Opomba 9: Na postavkah neposredne naložbe in posojila je od leta 2001 dalje prelom v serijah. Od leta 2001 dalje so v postavki neposredne naložbe vključena posojila med povezanimi podjetji (delež lastništva 10 % ali več), ki so bila do leta 2001 vključena v postavki posojila.

Tabela 3.2.: Plačilna bilanca 1988 - 1992

Bilanca ne vključuje transakcij z nekdanjimi jugoslovanskimi republikami.
Izvoz in uvoz blaga je prikazan brez poslov oplemenitenja.
Opomba 1: Podatki za uradni sektor so do leta 1989 vključeni v ostale sektorje.

Opomba 2: Do leta 1990 so v postavki napake in izpustitve in multilateralne izravnave vključene predvsem prodaje klirinških terjatev Narodni banki Jugoslavije ter njen odkup deviz preko slovenskih menjalnic.

Opomba 3: Rezerve Banke Slovenije.

Blagovna menjava (Tabele 3.5. do 3.7.)

Tabele 3.5 do 3.7.: Blagovna menjava

Izvoz f.o.b, uvoz c.i.f. Leto 2001: predhodni podatki (Vir: SURS).
Efektivni tečaj: Rast vrednosti indeksa predstavlja rast vrednosti tolarja in obratno.

Opomba 1: Romunija je 1. julija 1997 postala polnopravna članica CEFTE, vendar je po podatkih SURS vključena v izvoz in uvoz CEFTE tudi v predhodnih obdobjih.

Opomba 2: Bolgarija je 1. januarja 1999 postala polnopravna članica CEFTE, vendar je po podatkih SURS vključena v izvoz in uvoz CEFTE tudi v predhodnih obdobjih.

Mednarodna likvidnost (Tabela 3.8.)

Tabela 3.8.: Mednarodna likvidnost

Devizne rezerve Banke Slovenije in bank vključujejo tujo gotovino v konvertibilnih valutah, vloge v tujini in prvovrstne vrednostne papirje tujih izdajateljev.

Mednarodne rezerve Banke Slovenije se skoraj v celoti ujemajo s postavko Mednarodne denarne rezerve v Bilanci Banke Slovenije (Tabela 1.3.). Razlika je le v devizah iz naslova reodkupa, ki v Tabeli 1.3. niso vključene v mednarodne denarne rezerve, temveč v posojila domačim bankam na osnovi reodkupa.

Devizne rezerve bank zajemajo le del tuje aktive bank iz Tabele 1.4. Tuja aktiva vsebuje še del tuje gotovine, vlog v tujini, tujih vrednostnih papirjev in druge aktive, ki nimajo narave imetij, ki zagotavljajo tekočo mednarodno likvidnost.

Zunanji dolg (Tabele 3.9 do 3.11)

Splošno

Tabele so pripravljene v skladu z metodologijo Svetovne banke - gl. World Debt Tables, External Finance for Developing Countries, The World Bank, Washington D.C. ter po naslednjih metodoloških načelih :

- **Tečaji:** stanje dolga ob koncu obdobja je preračunano v USD po tečaju ob koncu obdobja. Tokovi so preračunani v USD po tečajih veljavnih na dan transakcije.
- **Posojila IBRD** so izkazana v originalnih pogodbenih zneskih.

Zunanji dolg
Celotno stanje dolga je vsota (1) javnega in javnogarantiranega dolgoročnega dolga, (2) zasebnega negarantiranega dolgoročnega dolga, (3) uporabljenih sredstev IMF in (4) kratkoročnega dolga.

Iz agregata so izključene naložbe rezidentov v Evroobveznice Republike Slovenije.
Dolgoročni zunanji dolg je dolg do nerezidentov in z dogovorjeno ali doseženo zapadlostjo daljšo od enega leta, ki je odplačljiv v tuji valuti oz. v blagu ali storitvah.
Javni in javno garantirani dolg je obveznost bodisi javnopravnega subjekta ali pa obveznost zasebno pravnega subjekta, pri čemer je odplačilo obveznosti garantirano s strani javnopravnega subjekta.
Zasebni negarantirani dolg je obveznost zasebno pravnega subjekta, pri čemer odplačilo obveznosti ni garantirano s strani javnopravnega subjekta.
Kratkoročni zunanji dolg je dolg z dogovorjeno zapadlostjo do vključno enega leta.
Podatek o *zapadlih neplačanih obrestih na dolgoročni dolg* vključuje kumulativni znesek zapadlih in neplačanih obresti, ki niso bile plačane do določenega obdobja.

Do uveljavitve novega standarda Mednarodnega denarnega sklada o bruto zunanjem dolgu, posojila med lastniško povezanimi rezidenti in nerezidenti (vsaj 10% kapitalski delež) v tabeli 3.9. niso prikazana posebej, medtem ko so v plačilni bilanci (tabela 3.1., 3.4. od I. 2001) ter stanju mednarodnih naložb (tabela 3.12.) takšna posojila v skladu z metodologijo MDS že vključena v okvir neposrednih naložb pod postavko ostali kapital. V tabeli 3.9 prav tako niso vključene obveznosti iz naslova kratkoročnih komercialnih kreditov, vlog nerezidentov ter domačih dolžniških vrednostnih papirjev (razen Evroobveznic) v lasti nerezidentov, medtem ko so v stanju mednarodnih naložb (tabela 3.12) že vključene v obveznosti v postavke komercialni krediti, gotovina in vloge ter dolžniški vrednostni papirji.

Kreditni tokovi
Črpanja predstavljajo uporabo odobrenih kreditov v zadevnem letu oz. obdobju.
Odplačila glavnice predstavljajo vsoto odplačane glavnice v devizah oz blagu ali storitvah v zadevnem letu oz. obdobju.
Odplačila obresti predstavljajo vsoto odplačanih obresti v blagu ali storitvah v zadevnem letu oz. obdobju.
Neto tokovi predstavljajo črpanja, zmanjšana za odplačila glavnice.
Neto transferji predstavljajo: neto tokove, zmanjšane za odplačila obresti ali črpanja, zmanjšana za znesek servisiranja dolga.
Skupaj kreditni tokovi pri neto tokovih vključujejo tudi kratkoročni dolg; povečanje stanja kratkoročnega dolga se šteje kot črpanje, zmanjšanje pa kot odplačilo.

Pomembnejši kazalci o dolgu
Izvoz blaga in storitev vključuje izvoz blaga, storitev, prejemkov na osnovi dohodkov od dela in kapitala (Tabela 3.3.) in prejetih nakazil delavcev v tujini.
Uvoz blaga in storitev vključuje uvoz blaga, storitev in izdatke na osnovi dohodkov od dela in kapitala (Tabela 3.3.).
Mednarodne rezerve so rezerve Banke Slovenije, ki obsegajo imetja SDR, rezervno pozicijo pri MDS, devizne rezerve. (Tabela 3.8.) in zlato.
Devizne rezerve so devizne rezerve Banke Slovenije in poslovnih bank (Tabela 3.8.).

Vrsta kreditorjev
Dolg do uradnih kreditorjev obsega:
- posojila mednarodnih organizacij: posojila in krediti Svetovne banke, regionalnih razvojnih bank in drugih multilateralnih in medvladnih agencij. Izključena so posojila posameznih vlad, odobrena posredno preko mednarodnih organizacij - tovrstna posojila se uvrščajo med vladna posojila;
- vladna posojila (bilateralna posojila): posojila vlad in njihovih agencij (vključno s centralnimi bankami), direktna posojila vladnih agencij.

Dolg do zasebnih kreditorjev obsega:
- obveznice izdane od javnega ali zasebnega sektorja;
- komercialne banke: posojila zasebnih bank in drugih zasebnih finančnih institucij;
- drugi zasebni kreditorji: krediti proizvajalcev, izvoznikov in drugih dobaviteljev ter krediti bank, zavarovanih s strani izvoznih vladnih agencij.

Servisiranje dolga
Skupni podatek o servisiranju dolga obsega (1) odplačila glavnice in obresti dolgoročnega dolga (javni in javnogarantirani ter zasebni in negarantirani dolgoročni dolg), (2) vračilo sredstev IMF vključno s stroški in (3) zmanjšanje stanja ter odplačila obresti kratkoročnega dolga.

Pogoji zadolževanja
Povprečni pogoji zadolževanja so podani glede na vse sklenjene pogodbe v zadevnem letu oz. obdobju in posebej glede na pogodbe, sklenjene z uradnimi kreditorji ter pogodbe, sklenjene z zasebnimi kreditorji. Povprečna obrestna mera, zapadlost in grace doba so izračunani v odnosu do ponderiranih zneskov novo odobrenih posojil.
Posojila z elementom darila, ki znaša 25% ali več, se obravnavajo kot posojila "pod ugodnejšimi pogoji".
Prikazani so tudi podatki o stanju dolgoročnega dolga, odobrenega:
- pod ugodnejšimi pogoji: podatek prikazuje znesek dolga do vseh kreditorjev, ki so odobrili ugodnejše pogoje;
- s spremenljivo obrestno mero (LIBOR, AKA ipd.): podatek prikazuje izpostavljenost posojilojemalca mednarodnim spremembam obrestnih mer.

Plan odplačil dolgoročnega dolga
Plan odplačil dolgoročnega dolga predstavlja oceno o odplačilih obstoječega dolga, vključno z nečrpanim delom. Podatek ne vključuje odplačil kot posledice novega zadolževanja v naslednjih letih, kakor tudi ne vključuje sprememb gibanja obrestnih mer. Podatek za tekoče leto vključuje plan odplačil za preostale mesece tekočega leta.

Tabela 3.9.: Zunanji dolg Slovenije
Tabela 3.10.: Zunanji dolg Slovenije: Regionalna razporeditev in razporeditev glede na kreditorja

Opomba 1: Podatki prikazujejo obveznosti iz najetih kreditov, ki so jih uporabili slovenski subjekti ter obveznosti iz naslova najetih posojil nekdanje Jugoslavije, ter prevzetih s strani Republike Slovenije na podlagi separatnih sporazumov s tujimi upniki. Republika Slovenija vodi postopek ratifikacije oz. pogajanj za prevzem preostalega zneska obveznosti nekdanje Jugoslavije z vlado ene države ter z upniki t.i. Sporazuma o Alternative Participation Instruments Exchange (APIEA).

Opomba 2: Republika Slovenija je postala članica MDS v januarju 1993; v skladu s sklepom Izvršilnega odbora MDS je bila opredeljena 1992 kot ena izmed naslednic premoženja in obveznosti nekdanje SFRJ.

*Opomba 3: P*odatki vključujejo tudi obveznosti Republike Slovenije iz naslova prevzema dela dolga - junija 1996 v znesku USD 812 mio - po Novem finančnem sporazumu iz leta 1988, ki se je poleg t.i. Sporazuma o Trade and Deposit Facility in t.i. Sporazuma o Alternative Participation Instruments Exchange nanašal na refinanciranje obveznosti nekdanje Jugoslavije do konzorcija tujih komercialnih bank upnic. Pogajanja še niso zaključena z upniki iz t.i. Sporazuma o Alternative Participation Instruments Exchange. V tabeli 3.10., točki 3. 'Refinanciranje – komercialne banke', so prikazane obveznosti slovenskih končnih uporabnikov iz tega sporazuma.

Opomba 4: Od leta 1995 naprej ne vključuje posojil IFC, ki so vključena v zasebni negarantirani dolg.

Opomba 5: Vključno z dolgom prevzetim s podpisom sporazumov: a.) med Vlado RS in Vlado ZR Nemčije o prevzemu zunanjih dolgov nekdanje SFRJ, tako iz naslova predhodnih reprogramiranj, kot tudi obveznosti prevzetih iz naslova originalnih bilateralnih sporazumov; b.) med Vlado RS in Vlado države Kuvajt o konsolidaciji in reprogamiranju določenih dolgov, ki jih RS dolguje državi Kuvajt; c.) med vlado RS in Vlado Japonske o ureditvi nealociranih obveznosti iz dolgov nekdanje SFRJ do Japonske; d.) med Vlado RS in Vlado Italijanske republike o odplačilu določenih dolgov; e.) med vlado RS in Vlado Kraljevine Norveške o konsolidaciji dolga RS. Transakcije iz naslova prevzemov dolga niso vključene v podatke o črpanjih ter podatke o povprečnih pogojih novosklenjenih poslov, vendar pa neposredno vplivajo na povečanje stanja dolga za znesek dodatno prevzetih obveznosti.

Tabela 3.11.: Stanje že plačanih obveznosti Slovenije na fiduciarnem računu

Na podlagi pogodbe med Banko Slovenije in Dresdner Bank z dne 27.9.1994, se od 30.9.1994 izvršujejo na poseben fiduciarni račun Banke Slovenije plačila letnih obrokov obveznosti, ki se nanašajo na Republiko Slovenijo v zvezi z odgovarjajočimi določili Osimskega sporazuma (10.11.1975) in Rimskega sporazuma (18.2.1983) med Republiko Italijo in tedanjo SFR Jugoslavijo.
Do 31.12.2002 je bilo na račun vplačanih 50,8 mio USD zapadlih obveznosti.

Prikaz stanja mednarodnih naložb Slovenije (Tabela 3.12.)

Splošno

Stanje mednarodnih naložb države je prikaz vrednosti in sestave stanja finančnih terjatev in obveznosti rezidentov do nerezidentov na določen dan.

Metodologija prikaza stanj mednarodnih naložb Slovenije temelji na priporočilih pete izdaje priročnika Mednarodnega denarnega sklada *(Balance of Payments Manual, IMF, 1993).* Postavke so razčlenjene na sektorje širše vlade, centralne banke, poslovnih bank in na ostale sektorje.

Sestava izkaza je podobna kot pri plačilni bilanci (finančni račun) - tudi tu so imetja in obveznosti najprej razvrščena po instrumentih, potem po sektorjih in nazadnje še po ročnosti. Sprememba stanja imetij in obveznosti v nekem obdobju je posledica transakcij oziroma tokov, ki so prikazani v plačilni bilanci, pa tudi tečajnih sprememb, sprememb v cenah in ostalih prilagoditev.

Viri podatkov
Viri so isti kot za plačilno bilanco, razlikujejo se le pri nekaterih postavkah, kjer so zanje na voljo dodatni četrtletni in letni viri:

Neposredne naložbe
Podatki o neposrednih naložbah so na voljo iz poročil o stanju in prometu s povezanimi podjetji (SN), v plačilni bilanci pa je vir sistem poročanja o transakcijah s tujino oziroma plačilni promet s tujino. Po priporočilih Mednarodnega denarnega sklada so v postavki neposredne naložbe prikazane tiste naložbe, kjer je delež lastniškega kapitala neposrednega investitorja v celotnem lastniškem kapitalu podjetja enak ali večji od 10%. V prikazu stanj so vključeni tudi podatki o terjatvah in obveznostih do povezanih podjetij, razen o kratkoročnih terjatvah in obveznostih bank.
Pri neposrednih naložbah od leta 1996 naprej so vključene tudi terjatve in obveznosti do naložb v drugem kolenu (posredno lastništvo slovenskih družb, ki imajo 10% ali več deleža v družbi v prvem kolenu v tujini, družba v prvem kolenu pa ima 10% ali več deleža v družbi v drugem kolenu v tujini; in ko ima nerezident 10% ali več deleža v družbi v prvem kolenu v RS, družba v prvem kolenu pa ima 10% ali več deleža v družbi

v drugem kolenu v RS).
V stanja so zajeti tudi reinvestirani dobički.
Druge razlike v virih in kriterijih so obrazložene pri metodoloških pojasnilih, ki se nanašajo na plačilno bilanco.

Naložbe v vrednostne papirje
Tudi pri naložbah v lastniške vrednostne papirje se uporabljajo podatki iz poročil SN in sicer v primerih, ko je delež lastniškega kapitala tujega investitorja v celotnem lastniškem kapitalu podjetja manjši od 10%. Spremembe v zvezi s temi transakcijami so v plačilni bilanci zajete iz podatkov plačilnega prometa s tujino (opomba k Tabeli 3.1. do 3.4./Kapitalski in finančni račun/Naložbe v vrednostne papirje).
Podatki o imetjih iz naslova dolžniških vrednostnih papirjev so na voljo samo za sektor bank, in sicer iz poročil poslovnih bank o stanjih na računih, v plačilni bilanci pa iz plačilnega prometa s tujino zajemamo podatke skupaj za banke in ostale sektorje.
V podatke o obveznostih iz naslova dolžniških vrednostnih papirjev so vključeni vrednostni papirji sektorja vlade, ki kotirajo na tujih finančnih trgih, ter za sektor bank in ostale sektorje. Vir so podatki o registriranih kreditih najetih v tujini, za ostale sektorje pa tudi podatki iz poročil SN. dolžniških vrednostnih papirjih so na voljo iz direktnih poročil poslovnih bank, podjetij, borznoposredniških hiš in Klirinško depotne družbe (KDD).

Komercialni krediti in posojila
Vir za kratkoročne komercialne kredite so poročila podjetij o stanju terjatev in obveznosti do tujine (SKV) na osnovi izvoza in uvoza blaga in storitev. Poleg so vključeni tudi podatki podjetij iz poročil o transakcijah in stanjih na računih v tujini (C) in sicer o terjatvah in obveznostih na osnovi poslovanja preko odprtih računov med nebančnimi subjekti (npr.kontokorentni računi za storitve) Ta postavka ni neposredno primerljiva s plačilno bilanco, kjer je vir ocena.
Vir podatkov za dolgoročne komercialne kredite in posojila so ravno tako kot za plačilno bilanco podatki o črpanjih/odplačilih kreditnih poslov s tujino iz evidence o registriranih kreditih, najetih v tujini oziroma danih tujini. Glede na to, da so terjatve in obveznosti s povezanimi podjetji v prikazu stanj mednarodnih naložb zajete v neposredne naložbe, jih izločimo iz postavk komercialni krediti in posojila, tako da se tudi spremembe stanj teh postavk ne morejo neposredno primerjati s transakcijami iz plačilne bilance.

Gotovina in vloge, ostala imetja in obveznosti ter rezervna imetja
Pri teh postavkah se viri v glavnem ujemajo z viri za plačilno bilanco, in sicer so to računi poslovnih bank v tolarjih, stanja na računih bank v originalnih valutah ter računi Banke Slovenije.

V prikazu stanj mednarodnih naložb so vključeni podatki Banke za mednarodne poravnave (BIS) o vlogah domačega prebivalstva pri bankah v državah članicah BIS.

Razlika med prikazom stanj mednarodnih naložb in plačilno bilanco je tudi pri ostalih obveznostih ostalih sektorjev, kjer v prikazu stanj prikazujemo pogodbena vlaganja nerezidentov pri nas (contractual joint ventures). Vir za to postavko so poročila SN.

Tabela 3.12.: Prikaz stanja mednarodnih naložb

V podatkih niso vključeni:
- podatki o neposrednih naložbah gospodinjstev (v glavnem gre za nepremičnine na Hrvaškem),
- imetja do drugih naslednic na ozemlju nekdanje SFRJ, ki so predmet pogajanj o sukcesiji, odvzeto premoženje na teh ozemljih ter del premoženja, ki je bilo v procesu lastninskega preoblikovanja prenešeno iz pravnih oseb na državo.

Dodatni podatki o neposrednih naložbah so na voljo v posebni publikaciji Banke Slovenije 'Neposredne naložbe - Direct Investment, 1994 - 2001' in na spletnih straneh banke Slovenije: *http://www.bsi.si/html/publikacije/index.html*

4. SPLOŠNI EKONOMSKI INDIKATORJI

Tabela 4.1.: Formiranje in poraba bruto domačega proizvoda

Tabela 4.2.: Četrtletni realni bruto domači proizvod

Podatki v mio SIT za zadnja obdobja so ocenjeni.

Tabela 4.3.: Industrija

Proizvodnja po panogah za leti 1992 – 1993 ter zaposlenost za leta 1992 – 1995 je ocenjena na podlagi tedaj veljavnih metodologij.

Tabela 4.4.: Zaposlenost in brezposelnost

Večina podatkov za obdobje pred letom 1997 je ocenjena na podlagi tedaj veljavnih metodologij.

Tabela 4.6.: Povprečne plače

Realne plače so deflacionirane z indeksom cen življenjskih potrebščin.

Tabela 4.7.: Evidentirani prejemki prebivalstva

Realni agregati so deflacionirani z indeksom cen življenjskih potrebščin.

5. JAVNE FINANCE

Tabela 5.1.: Prihodki in odhodki konsolidirane bilance javnega financiranja

Tabela 5.2.: Račun finančnih terjatev in naložb ter financiranja konsolidirane bilance javnega financiranja

Konsolidirana bilanca proračuna Republike Slovenije, proračunov občin, pokojninsko - invalidskega in obveznega zdravstvenega zavarovanja.

Tabela 5.3.: Dolg Republike Slovenije

Republika Slovenija predstavlja državo kot pravno osebo.Podatki v tabelah 5.1, 5.2, in 5.3. izvirajo iz Biltena javnih financ Ministrstva za finance.

KOLEDAR OBJAV PODATKOV

Kategorija podatkov	Objava*			Način objave
	Januar 2003	Februar 2003	Marec 2003	
REALNI SEKTOR				
Nacionalni računi			najkasneje 31. (za 4. kvartal 2002)	"Prva statistična objava - First release" (Statistični urad RS)
Indeks industrijske proizvodnje	najkasneje 31. (za dec. 2002)	*** (za jan. 2003)	najkasneje 31. (za feb. 2003)	"Prva statistična objava - First release" (Statistični urad RS)
Poslovne tendence: Kazalec zaupanja	22. (za jan. 2003)	najkasneje 25. (za feb. 2003)	najkasneje 25. (za mar. 2003)	"Prva statistična objava - First release" (Statistični urad RS)
Trg delovne sile: Zaposlenost		28. (za 4. kvartal 2002)		"Prva statistična objava - First release" (Statistični urad RS)
Trg delovne sile: Brezposelnost		28. (za 4. kvartal 2002)		"Prva statistična objava - First release" (Statistični urad RS)
Trg delovne sile: Plače	15. (za nov. 2002)	17. (za dec. 2002)	17. (za jan. 2003)	"Prva statistična objava - First release" (Statistični urad RS)
Kazalci cen: Indeks cen življenjskih potrebščin	** (za jan. 2003)	28. (za feb. 2003)	31. (za mar. 2003)	"Prva statistična objava - First release" (Statistični urad RS)
Kazalci cen: Indeks cen ind. izdelkov pri proizvajalcih	10. (za dec. 2002)	**** (za jan. 2003)	najkasneje 7. (za feb. 2003)	"Prva statistična objava - First release" (Statistični urad RS)
FISKALNI SEKTOR				
Bilance širšega vladnega sektorja				http://www.sigov.si/mf/slov/tekgib/tek_gib.html
Državni proračun	najkasneje 31. (za dec. 2002)	najkasneje 28. (za jan. 2003)	najkasneje 31. (za feb. 2003)	http://www.sigov.si/mf/slov/tekgib/tek_gib.html
Dolg države			najkasneje 31. (za 4. kvartal 2002)	http://www.sigov.si/mf/slov/tekgib/tek_gib.html
FINANCNI SEKTOR				
Analitični računi bančnega sektorja (Konsolidirana bilanca denarnega sistema)	31. (za dec. 2002)	28. (za jan. 2003)	31. (za feb. 2003)	http://www.bsi.si/html/financni_podatki/hit/mon_survey.html
Analitični računi centralne banke (Bilanca Banke Slovenije)	16. (za dec. 2002)	14. (za jan. 2003)	14. (za feb. 2003)	http://www.bsi.si/html/financni_podatki/hit/bilanca_bs.html
Obrestne mere[1] - Reprez. obr. m. BS na denarnem trgu obr. mere na medbančnem den. trgu	8. (za dec. 2002)	najkasneje 7. (za jan. 2003)	najkasneje 7. (za feb. 2003)	http://www.bsi.si/html/financni_podatki/hit/repo.html
Obrestne mere[1] - Obrestne mere državnih vrednostnih papirjev	29. (za jan. 2003)	najkasneje 28. (za feb. 2003)	najkasneje 31. (za mar. 2003)	http://www.sigov.si/mf/slov/tekgib/tek_gib.html
Ljubljanska borza: Slovenski borzni indeks	10. (za dec. 2002)	najkasneje 12. (za jan. 2003)	najkasneje 12. (za feb. 2003)	http://www.bsi.si/html/financni_podatki/hit/sbi.html
ZUNANJI SEKTOR				
Plačilna bilanca	17. (za nov. 2002)	najkasneje 18. (za dec. 2002)	najkasneje 21. (za jan. 2003)	http://www.bsi.si/html/financni_podatki/hit/placilna_bilanca.html
Mednarodne rezerve	9. (za dec. 2002)	7. (za jan. 2002)	7. (za feb. 2002)	http://www.bsi.si/html/financni_podatki/hit/rezerve_bs.html
Mednarodne rezerve in denarna likvidnost	najkasneje 31. (za dec. 2002)	najkasneje 28. (za jan. 2003)	najkasneje 31. (za feb. 2003)	http://www.bsi.si/html/financni_podatki/hit/int_liquid_curr.htm
Zunanja trgovina	13. (za nov. 2002)	najkasneje 11. (za dec. 2002)	najkasneje 12. (za jan. 2003)	"Prva statistična objava - First release" (Statistični urad RS)
Prikaz stanja mednarodnih naložb				http://www.bsi.si/html/financni_podatki/hit/int_inv_pos.html
Devizni tečaji[2]				http://www.bsi.si/html/publikacije/index.html
Dodatek:				
Prebivalstvo	najkasneje 31. (za 3. kvartal 2002)			"Prva statistična objava - First release" (Statistični urad RS)

* Obdobje, za katero so podatki na voljo, je v oklepaju.
** Zaradi spremembe sistema uteži bodo podatki za januar 2003 predvideno objavljeni z zamudo - najkasneje 7. februarja 2003.
*** Zaradi prilagoditve baznega leta in vzorca poročevalskih enot bodo januarski podatki objavljeni z zamudo enega meseca (konec marca 2003).
**** Zaradi spremembe sistema uteži bodo podatki za januar 2003 predvideno objavljeni z zamudo - najkasneje 14. februarja 2003.

Podatki finančnega in zunanjega sektorja (razen zunanje trgovine) so najprej objavljeni na spletnih straneh Banke Slovenije, kasneje pa v Biltenu Banke Slovenije.
Vsak konec delovnega tedna so na spletnih straneh Banke Slovenije (http://www.bsi.si/html/financni_podatki/hit/adv_rel_cal.html) napovedani točni datumi objav v prihodnjem tednu.

[1] Banka Slovenije in Ministrstvo za finance objavljata podatke o obrestnih merah ločeno.
[2] Podatki so objavljeni dnevno na spletnih straneh Banke Slovenije na dnevni tečajnici (http://www.bsi.si/html/financni_podatki/dnevni/tecajna_lista.asp) in v Arhivu tečajnic in obrestnih mer (http://www.bsi.si/html/financni_podatki/arhiv/index.html).

PGP ključ:
PGP VERZIJA: 2.6.3i
Tip: RSA
Dolžina: 1024
ID ključa: 0x84CB62D1
Ime: Banka Slovenije – http://www.bsi.si/
Datum: 13.11.1997
Prstni odtis: 1689 EC52 DA15 102D 60B2 9462 99F1 3FF5