

**BANKA**  
**SLOVENIJE**

EVROSISTEM

**Finančni računi  
Slovenije**

Četrtna informacija

Julij 2026

# BANKA SLOVENIJE

EVROSISTEM

Naslov: Finančni računi Slovenije, četrtna informacija

Mesec in leto izida: julij 2026

Kraj: Ljubljana

Izdajatelj:  
Banka Slovenije  
Slovenska 35, 1505 Ljubljana, Slovenija  
[www.bsi.si](http://www.bsi.si)

Uporaba in objava podatkov ter delov besedila  
sta dovoljeni le z navedbo vira.

© Banka Slovenije

## Kazalo

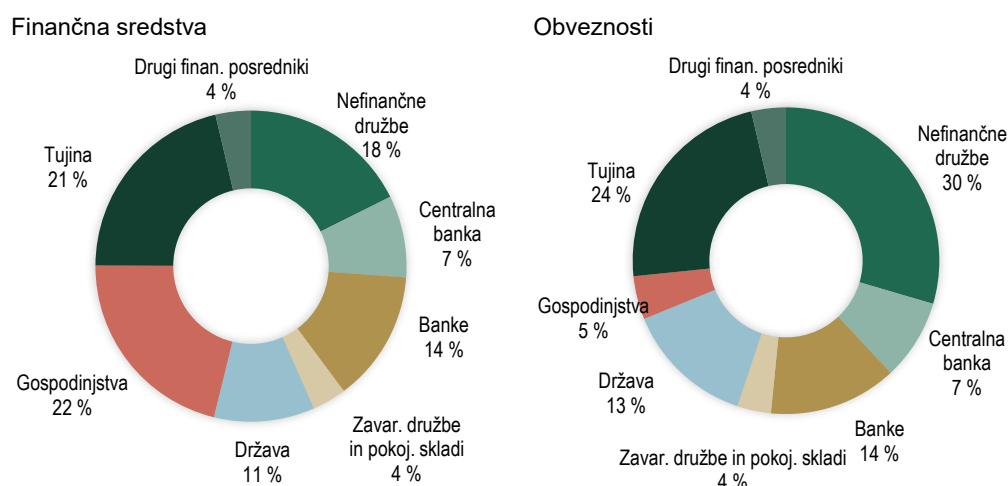
---

1	Povzetek gibanj v finančnih računih v zadnjem letu	4
2	Nefinančne družbe	6
3	Centralna banka	7
4	Druge denarne finančne institucije	8
5	Drugi finančni posredniki	9
6	Zavarovalne družbe in pokojninski skladi	10
7	Država	11
8	Gospodinjstva	12
9	Tujina	13
	Okvir 1: <b>Institucionalni sektorji in finančni instrumenti</b>	15
	Okvir 2: <b>Metodologija in viri finančnih računov</b>	16

# Povzetek gibanj v finančnih računih v zadnjem letu

**Finančna sredstva in obveznosti** v finančnih računih Slovenije so konec prvega četrletja 2026 znašale 442,6 mrđ EUR in so se v zadnjem letu povečale za 23,2 mrđ EUR. Najbolj so se povečale terjatve gospodinjstev (za 8,3 mrđ EUR), tujine (za 5,3 mrđ EUR) in nefinančnih družb (za 4,3 mrđ EUR), medtem ko so se najbolj povečale obveznosti nefinančnih družb (za 8,3 mrđ EUR), tujine (za 7,2 mrđ EUR), in bank (za 4,5 mrđ EUR).

Slika 1: **Struktura finančnih sredstev in obveznosti v finančnih računih Slovenije konec prvega četrletja 2026**



Vir: Banka Slovenije.

Okrepila se je rast najetih posojil **nefinančnih družb**, ki so se povečala za 1,2 mrđ EUR, najbolj pri domačih bankah in v tujini.

**Centralna banka** je izboljšala neto finančni položaj do države (za 782 mio EUR), poslabšala pa do tujine (za 769 mio EUR).

**Banke** so nadaljevale z okrepljeno posojilno aktivnostjo v odnosu do gospodinjstev, tujine in nefinančnih družb, na drugi strani pa močno povečale obveznosti iz vlog (za 2,9 mrđ EUR).

Nadaljevala se je rast danih posojil **drugih finančnih posrednikov**, ki so se povečala za 234 mio EUR in dosegla 3,9 mrđ EUR.

**Zavarovalne družbe in pokojninski skladi** so povečali terjatve iz lastniških (za 697 mio EUR) in dolžniških vrednostnih papirjev (za 323 mio EUR).

**Država** je močno zmanjšala vloge, predvsem pri centralni banki, ter zmanjšala tudi obveznosti iz dolžniških vrednostnih papirjev. Primanjkljaj države je v zadnjem letu znašal 2,1 mrđ EUR oziroma 2,9 % BDP.

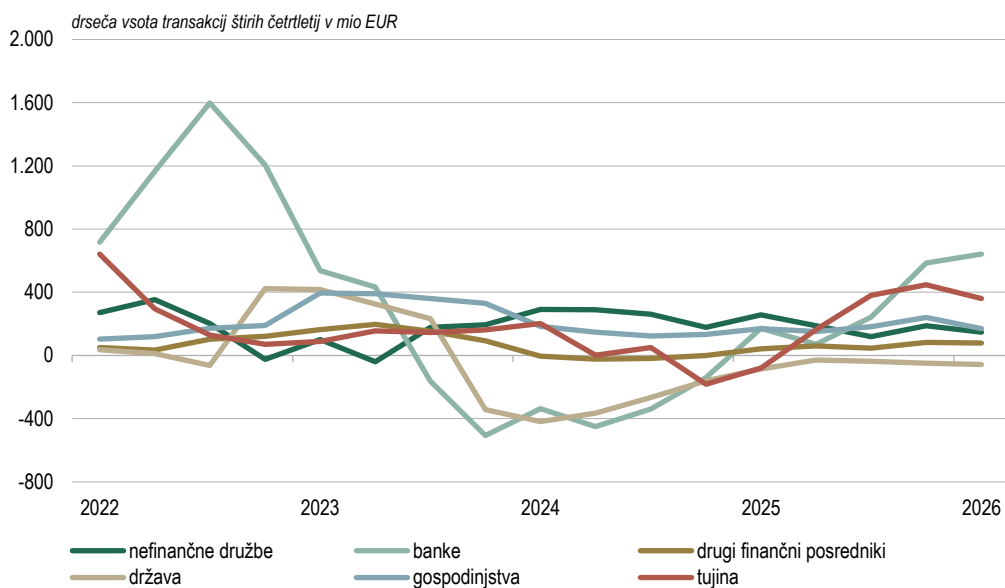
Finančna sredstva **gospodinjstev** so se močno povečala, in sicer za 8,3 mrd EUR, kar je največ doslej, pri čemer so največjo rast zabeležile naložbe v lastniški kapital, ki so se povečale za 4,9 mrd EUR.

Nadaljevalo se je povečevanje finančnih sredstev **tujine**, še bolj pa njenih obveznosti, zato se je primanjkljaj finančnih sredstev nad obveznostmi dodatno povečal za 2 mrd EUR in znašal 10 mrd EUR.

**Finančna sredstva** nefinančnih družb so konec prvega četrtertja 2026 znašala 79,3 mrd EUR in so se v zadnjem letu povečala za 4,3 mrd EUR. Naložbe v **lastniški kapital** so znašale 28,1 mrd EUR in so se povečale za 2,6 mrd EUR (1,1 mrd EUR zaradi transakcij), pri čemer je bilo 72 % naložb v lastnem sektorju. **Druge terjatve** so se povečale za 283 mio EUR in so dosegle 28 mrd EUR. Največ terjatev je bilo v obliki komercialnih kreditov in predujmov (78 %), od tega 52 % do tujine in 37 % v lastnem sektorju. Obseg **vlog** se je povečal za 1,1 mrd EUR in dosegel 13,7 mrd EUR, pri čemer je bilo 86 % vlog pri domačih bankah, kjer je bila zabeležena tudi večina rasti.

**Obveznosti** nefinančnih družb so znašale 133,6 mrd EUR in so se povečale za 8,3 mrd EUR. Obveznosti iz **lastniškega kapitala** so dosegle 78,9 mrd EUR in so narasle za 7 mrd EUR, od tega 1,3 mrd EUR zaradi transakcij. Največji lastniki so bili gospodinjstva (28 %), nefinančne družbe (26 %), tujina (25 %) in država (17 %). Nefinančne družbe so imele 27,5 mrd EUR **drugih obveznosti**. Največ obveznosti je bilo iz komercialnih kreditov in predujmov (68 %), od tega 47 % do tujine in 43 % v lastnem sektorju. Okrepila se je rast najetih **posojil**, ki so se povečala za 1,2 mrd EUR (najbolj pri domačih bankah) in dosegla 26,7 mrd EUR, od tega 41 % pri domačih bankah in 29 % v tujini.

Slika 2: **Obveznosti nefinančnih družb iz posojil**

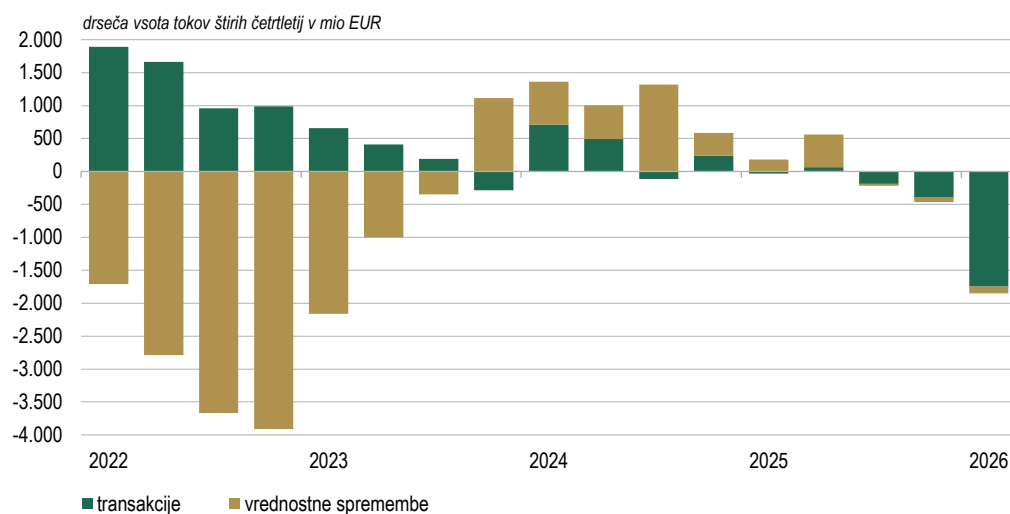


Vir: Banka Slovenije.

**Primanjkljaj finančnih sredstev glede na obveznosti** je znašal 54,3 mrd EUR in se je zaradi neto negativnih vrednostnih sprememb povečal za 4 mrd EUR, predvsem do gospodinjstev (za 3,1 mrd EUR) in države (za 1,6 mrd EUR). **Medsebojne terjatve in obveznosti** nefinančnih družb so predstavljale 45 % finančnih sredstev in 27 % obveznosti.

**Finančna sredstva** centralne banke so konec prvega četrtertja 2026 znašala 33 mrd EUR in so se v zadnjem letu zmanjšala za 1,6 mrd EUR. Centralna banka je imela naložbe v dolžniške vrednostne papirje (51 %) in vloge (42 %). Naložbe v **dolžniške vrednostne papirje** so se močno zmanjšale in znašale 16,9 mrd EUR. Obsegale so državne (62 %) in tuje vrednostne papirje (38 %), pri čemer so se naložbe v državne papirje zmanjšale za 2 mrd EUR, v tuje pa povečale za 273 mio EUR. Centralna banka je imela 13,9 mrd EUR terjatev iz **vlog** (večino iz naslova terjatev v sistemu Target<sup>1</sup>).

Slika 3: Terjatve centralne banke iz dolžniških vrednostnih papirjev



Vir: Banka Slovenije.

**Obveznosti** centralne banke so znašale 33,1 mrd EUR in so se zmanjšale za 1,6 mrd EUR. Obveznosti iz **gotovine** so dosegle 7,4 mrd EUR, največ do gospodinjstev. Obveznosti iz **vlog** so znašale 24,6 mrd EUR, od tega 51 % do tujine, 28 % do bank in 21 % do države. Nadaljevalo se je povečevanje vlog tujine (za 1,3 mrd EUR, večinoma obveznosti do Evrosistema iz prilagoditve evrobankovcev<sup>2</sup>), vloge države pa so se močno zmanjšale (za 2,9 mrd EUR).

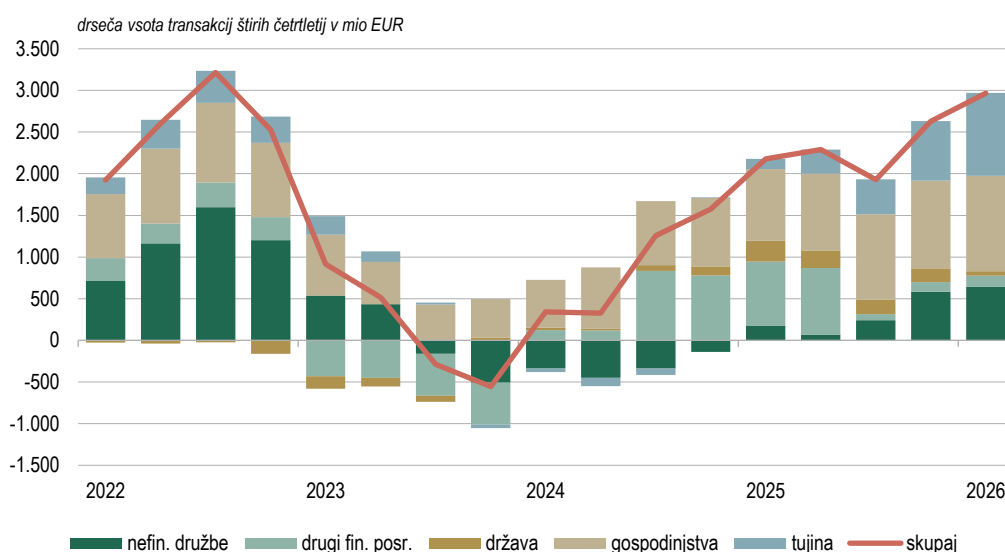
**Neto finančni položaj** centralne banke se je izboljšal do države (za 782 mio EUR), poslabšal pa do tujine (za 769 mio EUR).

<sup>1</sup> Target je vseevropski plačilni sistem za poravnavo plačil (večinoma) velikih vrednosti, poslov z vrednostnimi papirji in takojšnjih plačil v evrih. Storitve Target delujejo na enotni tehnološki platformi, upravlja pa jih Evrosistem kot celota. Neto pozicija centralne banke v plačilnem sistemu Target se evidentira med terjatvami iz vlog (pozitivno stanje) ali med obveznostmi iz vlog centralne banke (negativno stanje) do ECB. Konec prvega četrtertja 2026 so terjatve v sistemu Target dosegle 13,1 mrd EUR.

<sup>2</sup> Obveznost centralne banke iz gotovine se v finančnih računih izkazuje po ključu za razdelitev bankovcev v Evrosistemu. Razlika med gotovino, ki ji je dodeljena po ključu, in gotovino, ki jo daje v obtok, predstavlja prilagoditev in se evidentira med terjatvami (pozitivna razlika) ali med obveznostmi (negativna razlika) iz vlog do tujine.

**Finančna sredstva bank**<sup>3</sup> so konec prvega četrletja 2026 znašala 59,7 mrd EUR in so se v zadnjem letu povečala za 3,6 mrd EUR. Vrednost danih **posojil** je dosegla 32,7 mrd EUR<sup>4</sup> oziroma 55 % naložb, od tega največ gospodinjstvom (46 %) in nefinančnim družbam (34 %). Visoka posojilna aktivnost bank se je še dodatno okrepila. Posojila so se povečala za 2,9 mrd EUR, najbolj gospodinjstvom (za 1,1 mrd EUR), tujini (za 980 mio EUR) in nefinančnim družbam (za 597 mio EUR). Naložbe v **dolžniške vrednostne papirje** so se povečale za 596 mio EUR (predvsem kot posledica neto nakupov tujih vrednostnih papirjev) in dosegle 14,2 mrd EUR, pri čemer je bilo 75 % naložb v tujih in 21 % v državnih vrednostnih papirjih. Banke so imele 9,6 mrd EUR terjatev iz **gotovine in vlog** (večina do centralne banke).

Slika 4: Terjatve bank iz posojil



Vir: Banka Slovenije.

**Obveznosti** bank so dosegle 60 mrd EUR in so se povečale za 4,5 mrd EUR. Najpomembnejši vir sredstev bank so predstavljale prejete **vloge**<sup>5</sup> v znesku 45,9 mrd EUR, od tega je bilo vlog gospodinjstev 64 %, vlog nefinančnih družb pa 25 %. Ob nadaljnji rasti vlog so se te povečale za 2,9 mrd EUR, od tega vloge gospodinjstev za 1,8 mrd EUR. **Kapital** bank se je povečal za 1,3 mrd EUR, predvsem prek vrednostnih sprememb, in je dosegel 8,6 mrd EUR. Največji delež v kapitalu sta imeli tujina (68 %) in država (20 %). Obveznosti iz **dolžniških vrednostnih papirjev** so znašale 4,1 mrd EUR.

**Neto finančni položaj** bank se je izboljšal do tujine (za 909 mio EUR), poslabšal pa do gospodinjstev (za 916 mio EUR), nefinančnih družb (za 483 mio EUR) in države (za 360 mio EUR).

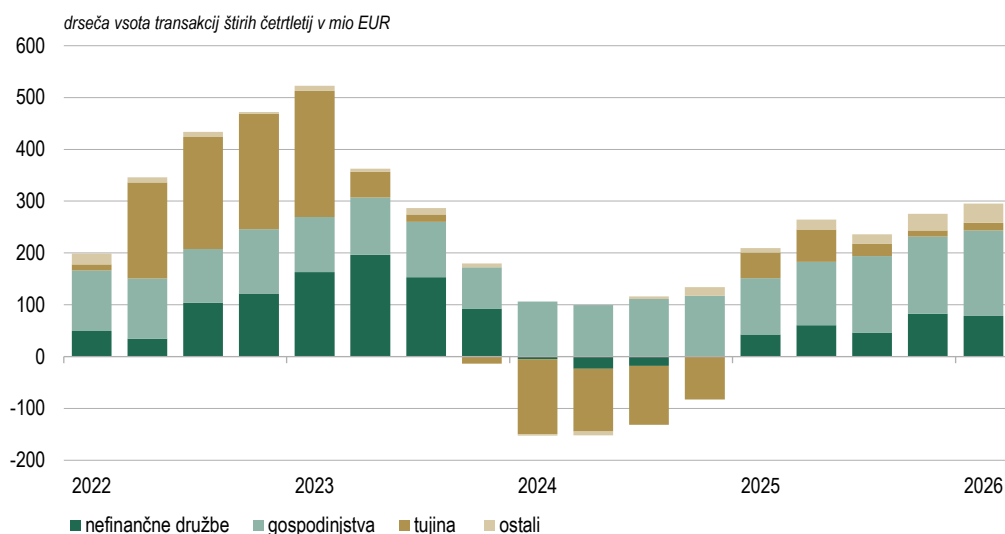
<sup>3</sup> V četrletni informaciji je za sektor druge denarne finančne institucije uporabljen izraz banke.

<sup>4</sup> Konec prvega četrletja 2026 so oslabitve na posojilih dosegle 0,7 mrd EUR, kar je predstavljalo 2 % vrednosti posojil. V finančnih računih se oslabitve na posojilih odražajo šele ob dokončnem odpisu terjatev. Posojila ne vključujejo medbančnih posojil, ki so prikazana med vlogami.

<sup>5</sup> Obveznosti bank iz najetih posojil pri centralni banki, bankah in v tujini se izkazujejo med vlogami.

**Finančna sredstva** drugih finančnih posrednikov so konec prvega četrtertja 2026 znašala 15,8 mrđ EUR in so v zadnjem letu porasla za 1,1 mrđ EUR. Naložbe v **lastniški kapital** so dosegle 9,7 mrđ EUR in so se povečale za 624 mio EUR. Največ naložb so imeli v tujino (63 %) in nefinančne družbe (30 %). Nadaljevala se je rast danih **posojil**, ki so se povečala za 234 mio EUR in dosegla 3,9 mrđ EUR, od tega največ gospodinjstvom (48 %) in nefinančnim družbam (41 %). Naložbe v **dolžniške vrednostne papirje** so se povečale za 159 mio EUR in dosegle 1,2 mrđ EUR, pri čemer je bilo 90 % naložb v tujih vrednostnih papirjih. **Vloge** so porasle za 110 mio EUR in so znašale 666 mio EUR, od tega 86 % pri domačih bankah.

Slika 5: Terjatve drugih finančnih posrednikov iz posojil

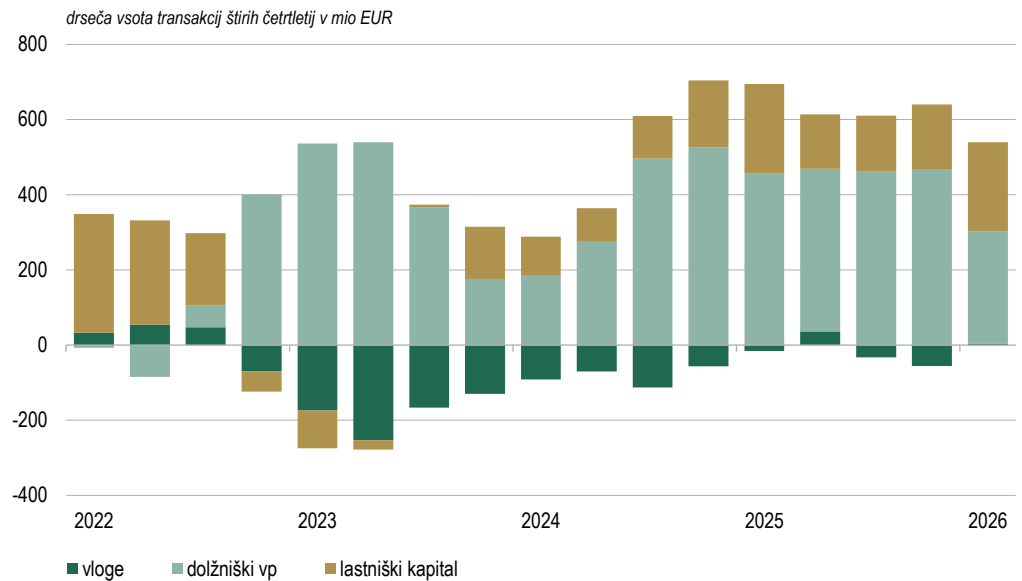


Vir: Banka Slovenije.

**Obveznosti** drugih finančnih posrednikov so znašale 15,9 mrđ EUR in so se povečale za 1,2 mrđ EUR. Vrednost **lastniškega kapitala** je dosegla 11,8 mrđ EUR in se je zvišala za 1 mrđ EUR. Najpomembnejša postavka v lastniškem kapitalu so bile enote **investicijskih skladov** (64 %), predvsem v lasti gospodinjstev (64 %) ter zavarovalnih družb in pokojninskih skladov (26 %). Vrednost investicijskih skladov se je povečala za 1,1 mrđ EUR in dosegla 7,6 mrđ EUR, pri čemer so neto prilivi znašali 522 mio EUR, vrednostne spremembe pa 600 mio EUR. Nadaljevalo se je umirjeno **zadolževanje** drugih finančnih posrednikov. Najeta posojila so se povečala za 216 mio EUR in dosegla 3,8 mrđ EUR, od tega 55 % pri domačih bankah in 31 % v tujini.

**Finančna sredstva** zavarovalnih družb in pokojninskih skladov so konec prvega četrletja 2026 znašala 15,5 mrd EUR in so se v zadnjem letu povečala za 1,2 mrd EUR. Največ finančnih sredstev so imeli naloženih v **dolžniške vrednostne papirje** (7,8 mrd EUR), predvsem v tuje (85 %) in državne (11 %). Povečale so se naložbe v tuje (za 441 mio EUR) in zmanjšale v državne vrednostne papirje (za 91 mio EUR). Naložbe v **lastniški kapital** so dosegle 6,2 mrd EUR in so se povečale za 697 mio EUR, predvsem zaradi vrednostnih sprememb. Največ naložb so imeli v tujini (45 %), investicijskih skladih (34 %) in zavarovalnih družbah (13 %). **Vloge** so znašale 349 mio EUR, od tega 89 % pri domačih bankah.

Slika 6: Terjatve zavarovalnih družb in pokojninskih skladov iz vlog, dolžniških vrednostnih papirjev in lastniškega kapitala



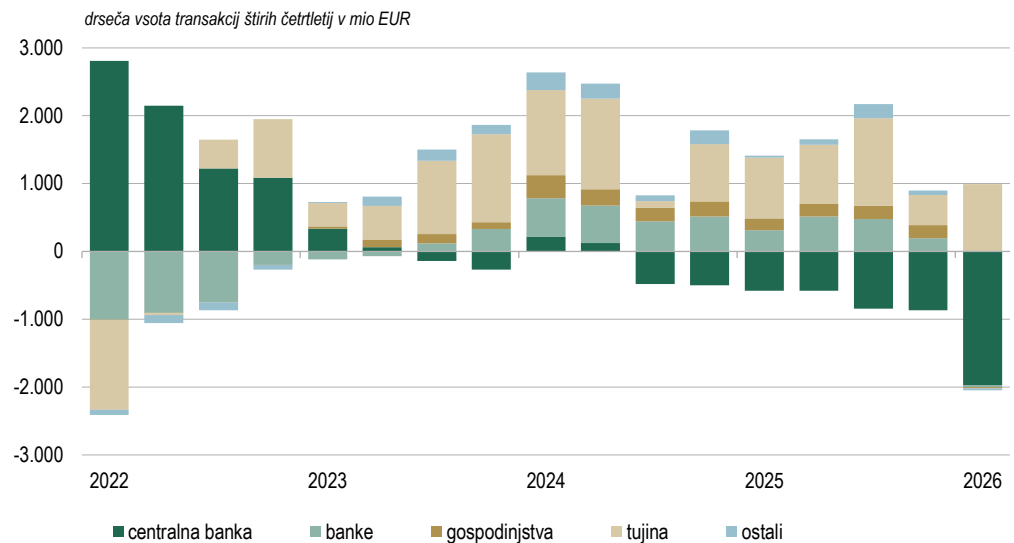
Vir: Banka Slovenije.

**Obveznosti** zavarovalnih družb in pokojninskih skladov so znašale 16,6 mrd EUR in so se povečale za 1,9 mrd EUR. **Zavarovanja in pokojninske sheme** so predstavljali največji del obveznosti (11,6 mrd EUR) in so se povečali za 848 mio EUR. V njihovi strukturi je znašal delež pokojninskih pravic 52 %, življenjskih zavarovanj 31 %, rezervacij iz neživljenjskih zavarovanj pa 18 %. Obveznosti iz **lastniškega kapitala** so se zaradi vrednostnih sprememb povečale za 1 mrd EUR in dosegle 4,4 mrd EUR. Najpomembnejši lastniki so bili država (41 %), tujina (24 %) ter zavarovalne družbe in pokojninski skladi (20 %).

**Finančna sredstva** države so konec prvega četrtertletja 2026 znašala 48 mrd EUR in so se v zadnjem letu povečala za 809 mio EUR. Država je imela 24,3 mrd EUR naloženih v **lastniški kapital**, največ v nefinančne družbe (56 %) in v lastni sektor (24 %). Naložbe so se zaradi pozitivnih vrednostnih sprememb povečale za 3,3 mrd EUR. **Vloge** so se zmanjšale za 3,3 mrd EUR (predvsem pri centralni banki) in dosegle 12,2 mrd EUR, od tega 41 % pri centralni banki, 31 % v tujini, 21 % v lastnem sektorju in 7 % pri domačih bankah. **Druge terjatve** so znašale 5,7 mrd EUR, največ do nefinančnih družb (54 %) in znotraj lastnega sektorja (20 %), ter so se povečale za 261 mio EUR. Terjatve iz **posojil** so dosegle 3 mrd EUR, od tega 52 % do tujine, 17 % do bank in 12 % do nefinančnih družb..

**Obveznosti** države so znašale 58,9 mrd EUR in so se povečale za 188 mio EUR. Država je imela 34,8 mrd EUR obveznosti iz **dolžniških vrednostnih papirjev**, največ do tujine (56 %) in centralne banke (30 %). Obveznosti so se zmanjšale do centralne banke (za 2 mrd EUR), povečale pa do tujine (za 865 mio EUR). Transakcije so znašale –1,1 mrd EUR, vrednostne spremembe pa –264 mio EUR. **Najeta posojila** so se povečala za 318 mio EUR in dosegla 7,6 mrd EUR, od tega 72 % v tujini in 21 % pri domačih bankah. **Druge obveznosti** so znašale 6,6 mrd EUR, največ do nefinančnih družb (43 %), tujine (18 %) in znotraj lastnega sektorja (17 %), ter so se povečale za 432 mio EUR.

Slika 7: Obveznosti države iz dolžniških vrednostnih papirjev

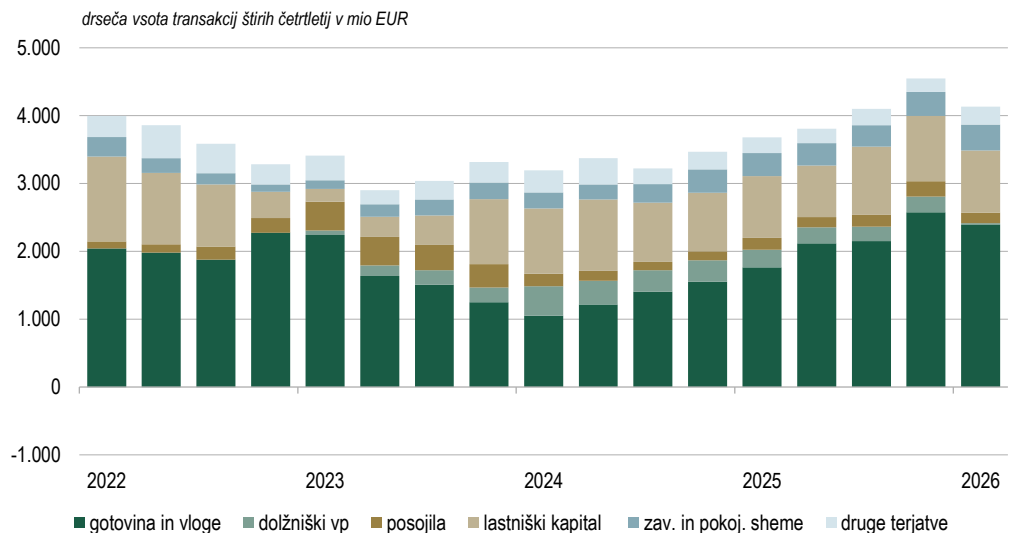


Vir: Banka Slovenije.

**Primanjkljaj finančnih sredstev glede na obveznosti** je znašal 10,9 mrd EUR in se je zmanjšal za 621 mio EUR, **primanjkljaj v transakcijah** pa je dosegel 2,1 mrd EUR oziroma 2,9 % BDP.

**Finančna sredstva** gospodinjstev so konec prvega četrtrletja 2026 znašala 96,1 mrđ EUR in so se v zadnjem letu povečala za 8,3 mrđ EUR (največje povečanje do sedaj). **Vloge** so dosegle 32,9 mrđ EUR, od tega 89 % v domačih bankah, ter so se povečale za 2 mrđ EUR, terjatve iz **gotovine** pa so znašale 8,4 mrđ EUR. Naložb v **lastniški kapital** je bilo za 36,3 mrđ EUR, največ v nefinančne družbe (60 %), tujino (20 %) in domače investicijske sklade (13 %). Naložbe so se povečale za 4,9 mrđ EUR, pri čemer so neto nakupi znašali 913 mio EUR. Terjatve iz **zavarovanj in pokojninskih shem** so narasle za 638 mio EUR, na 10,3 mrđ EUR, v njihovi strukturi so prevladovala pokojninske pravice (58 %), sledila so življenjska zavarovanja (36 %) in rezervacije iz neživljenjskih zavarovanj (6 %). **Druge terjatve** so se povečale za 255 mio EUR in dosegle 4,8 mrđ EUR, od tega 65 % do nefinančnih družb in 22 % do države.

Slika 8: Finančna sredstva gospodinjstev



Vir: Banka Slovenije.

**Obveznosti** gospodinjstev so znašale 20,2 mrđ EUR in so se v zadnjem letu povečale za 1,4 mrđ EUR. **Najeta posojila** so narasla za 1,3 mrđ EUR in dosegla 17,8 mrđ EUR, pri čemer je bilo 84 % posojil najetih pri domačih bankah in 10 % pri drugih finančnih posrednikih.

**Presežek finančnih sredstev nad obveznostmi** gospodinjstev se je povečal za 6,9 mrđ EUR, na 75,9 mrđ EUR, največji je bil do nefinančnih družb (25,8 mrđ EUR), bank (14,8 mrđ EUR) in tujine (13,4 mrđ EUR). **Presežek v transakcijah** je dosegel 2,6 mrđ EUR ter je bil največji do tujine (988 mio EUR) in bank (796 mio EUR).

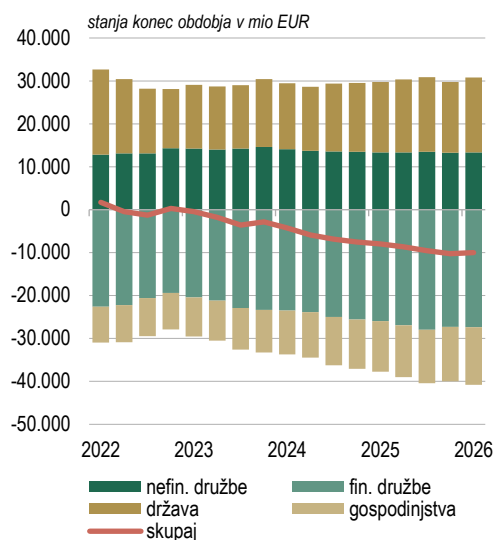
**Finančna sredstva** tujine so konec prvega četrtertletja 2026 znašala 94,2 mrd EUR in so se v zadnjem letu povečala za 5,3 mrd EUR. Največ naložb je imela tujina v **lastniški kapital**, ki se je povečal za 2,1 mrd EUR (od tega za 1 mrd EUR prek transakcij), na 28 mrd EUR. Večina teh naložb je bila usmerjena v nefinančne družbe (71 %), sledile pa so naložbe v banke (21 %). Naložbe v **dolžniške vrednostne papirje**, med katerimi prevladujejo državni papirji, so dosegle 23,4 mrd EUR in so se okrepile za 987 mio EUR, predvsem zaradi neto nakupov. Terjatve iz **vlog** so se povečale za 1,4 mrd EUR in dosegle 15,3 mrd EUR, od tega največ do centralne banke (predvsem iz naslova prilagoditve evrobankovcev). Terjatve iz **posojil** so se povečale za 668 mio EUR na 14,6 mrd EUR, največ terjatev pa je bilo do nefinančnih družb (52 %) in države (37 %).

**Obveznosti** tujine so znašale 104,2 mrd EUR in so se povečale za 7,2 mrd EUR. Obveznosti iz **gotovine in vlog** so porasle za 620 mio EUR ter dosegle 27 mrd EUR. Tujina je imela 26,5 mrd EUR obveznosti iz **dolžniških vrednostnih papirjev**, ki so se povečale za 1,9 mrd EUR, predvsem prek transakcij. Največji imetniki tujih dolžniških vrednostnih papirjev so bili banke (40 %), zavarovalne družbe in pokojninski skladi (25 %) ter centralna banka (24 %). Obveznosti iz **lastniškega kapitala** so se povečale za 3 mrd EUR (od tega za 1,6 mrd EUR prek transakcij) in znašale 25,4 mrd EUR, pri čemer je bilo 29 % obveznosti do gospodinjestev, 22 % do investicijskih skladov in 22 % do nefinančnih družb.

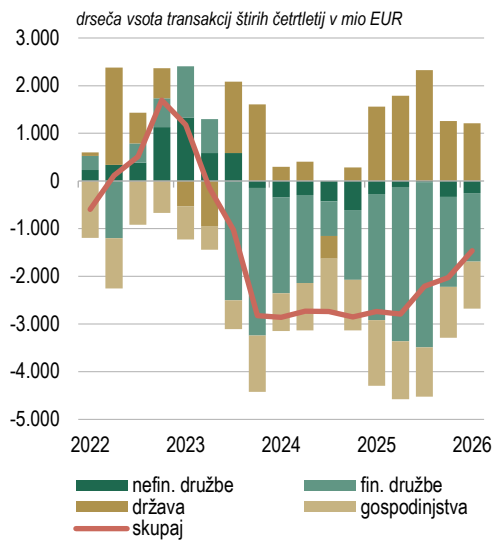
Tujina je imela **primanjkljaj finančnih sredstev glede na obveznosti** v znesku 10 mrd EUR, kar je posledica primanjkljaja do finančnih družb (27,4 mrd EUR) in gospodinjestev (13,4 mrd EUR) ter presežka do države (17,5 mrd EUR) in nefinančnih družb (13,3 mrd EUR). V zadnjem letu se je neto finančni položaj tujine poslabšal za 2 mrd EUR, najbolj do gospodinjestev (za 1,6 mrd EUR) in finančnih družb (za 1,4 mrd EUR), izboljšal pa do države (za 1 mrd EUR). Z vidika finančnih instrumentov je imela tujina presežek pri posojilih (6,1 mrd EUR) in lastniškem kapitalu (2,6 mrd EUR), primanjkljaj pa pri gotovini in vlogah (11,7 mrd EUR), dolžniških vrednostnih papirjih (3,1 mrd EUR) ter drugih terjativah (2,4 mrd EUR).

Slika 9: **Neto finančni položaj tujine do domačih sektorjev**

Neto finančna sredstva tujine



Neto finančne transakcije tujine



Vir: Banka Slovenije.

Tujina je imela do domačih sektorjev v zadnjem letu **primanjkljaj v transakcijah** v višini 1,5 mrd EUR. Sektorsko gledano je tujina financirala državo (1,2 mrd EUR), medtem ko so tujino financirali finančne družbe (1,4 mrd EUR), gospodinjstva (1 mrd EUR) in nefinančne družbe. Z vidika finančnih instrumentov so domači sektorji financirali tujino z dolžniškimi vrednostnimi papirji, lastniškim kapitalom in posojili, tujina pa domače sektorje s terjatvami iz gotovine in vlog.

#### **Institucionalni sektorji**

- S.1 Gospodarstvo Slovenije
  - S.11 Nefinančne družbe
  - S.12 Finančne družbe
    - S.121 Centralna banka
    - S.122+S.123 Druge denarne finančne institucije
    - S.124 Investicijski skladi, razen skladov denarnega trga
    - S.125 Drugi finančni posredniki
    - S.126 Izvajalci pomožnih finančnih dejavnosti
    - S.127 Lastne finančne institucije in posojilodajalci
    - S.128 Zavarovalne družbe
    - S.129 Pokojninski skladi
  - S.13 Država
    - S.1311 Centralna država
    - S.1313 Lokalna država
    - S.1314 Skladi socialne varnosti
  - S.14 Gospodinjstva
  - S.15 Nepridobitne institucije, ki opravljajo storitve za gospodinjstva
- S.2 Tujina
  - S.21 Članice Evropske unije (EU)
    - S.2111 Članice evroobmočja
    - S.2112 Ostale članice EU in institucije EU
  - S.22 Ostali svet

#### **Finančni instrumenti**

- F.1 Denarno zlato in posebne pravice črpanja
- F.2 Gotovina in vloge
  - F.21 Gotovina
  - F.22 Prenosljive vloge
  - F.29 Druge vloge
- F.3 Dolžniški vrednostni papirji
  - F.31 Kratkoročni dolžniški vrednostni papirji
  - F.32 Dolgoročni dolžniški vrednostni papirji
- F.4 Posojila
  - F.41 Kratkoročna posojila
  - F.42 Dolgoročna posojila
- F.5 Lastniški kapital in delnice ali enote investicijskih skladov
  - F.511 Delnice, ki kotirajo na borzi
  - F.512 Delnice, ki ne kotirajo na borzi
  - F.519 Drug lastniški kapital
  - F.52 Delnice ali enote investicijskih skladov
- F.6 Zavarovanja in pokojninske sheme
  - F.61 Tehnične rezervacije neživljenjskega zavarovanja
  - F.62 Pravice do življenjskega zavarovanja in vseživljenjske rente
  - F.63+F.64+F.65 Pokojninske pravice, terjatve pokojninskih skladov do upravljavcev pokojninskih skladov in pravice do nepokojninskih prejemkov
  - F.66 Rezervacije za terjatve v okviru standardiziranih jamstev
- F.7 Izvedeni finančni instrumenti in delniške opcije za zaposlene
- F.8 Druge terjatve in obveznosti
  - F.81 Komerčni krediti in preujmi
  - F.89 Drugo

V informaciji so uporabljeni nekonsolidirani podatki finančnih računov, ki jih pripravlja Banka Slovenije.

Metodološka osnova za sestavo finančnih računov je ESA2010 (European system of accounts).

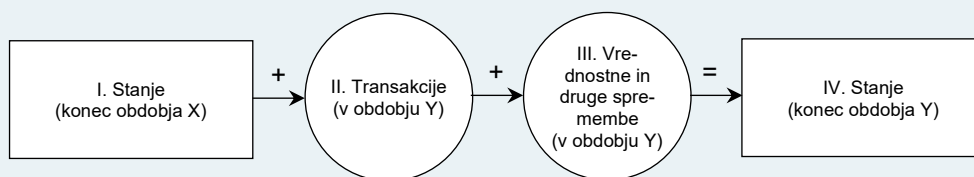
Osnovna načela ESA2010 so:

- vrednotenje vseh sredstev in obveznosti po tekoči tržni vrednosti;
- razlika med finančnimi sredstvi in obveznostmi so neto finančna sredstva.

Finančni računi prikazujejo stanja in tokove, ki jih imajo posamezni institucionalni sektorji v posameznih finančnih instrumentih kot terjatve in kot obveznosti.

Neto postavka finančnega računa so finančna sredstva, zmanjšana za obveznosti, ki naj bi bila praviloma enaka neto postavki nefinančnega računa (neto posojanje oziroma neto izposojanje).

Finančni računi tako prikazujejo razporejanje presežka oziroma financiranje primanjkljaja posameznih institucionalnih sektorjev s transakcijami v finančnih instrumentih.



Finančni računi so nekonsolidirani in konsolidirani. V konsolidiranem računu so izločene terjatve in obveznosti med institucionalnimi enotami v okviru opazovanega sektorja.

Viri podatkov:

- četrtni podatki (stanja in transakcije) na osnovi neposrednega poročanja institucionalnih enot:
  - nefinančne družbe (S.11): prag poročanja nad 2 mio EUR bilančne vsote,
  - finančne družbe (S.12): prag poročanja nad 1 mio EUR bilančne vsote,
  - enote države (S.13): prag poročanja nad 8 mio EUR bilančne vsote;
- podatki bank;
- podatki investicijskih skladov;
- podatki institucij, ki izvajajo dejavnost najema;
- podatki mednarodnih naložb in plačilne bilance;
- podatki o vrednostnih papirjih;
- podatki za sektor države.

Podrobnejše informacije o finančnih računih lahko najdete na: <https://www.bsi.si/sl/statistika/financni-racuni>.