# BANKA SLOVENIJE

# BILTEN

Avgust, 2003
Leto 12, štev: 8

**Izdajatelj:**

**BANKA SLOVENIJE**
Slovenska 35,
1000 Ljubljana
Slovenija

tel.: +386 (1) 4719000
fax.: +386 (1) 2515516
E-mail: bsl@bsi.si
http://www.bsi.si/
SWIFT: BSLJ SI 2X

**Uredniški odbor:**

mag. Janez KOŠAK, viceguverner
Janez FABIJAN, Finančna statistika
dr. Uroš ČUFER, Analitsko raziskovalni center
Danica PRELOVŠEK, Centralnobančne operacije
Janko TRATNIK, Bančno poslovanje

Ljubljana, 30.09.2003

**Tisk:**

Geodetski inštitut Slovenije, Ljubljana

**Naklada:**

630 izvodov

Razmnoževanje publikacije, v celoti ali deloma, ni dovoljeno. Uporaba in objava podatkov in delov besedila je dovoljena le z navedbo vira.
Publikacija je dosegljiva na svetovnem spletu.
PGP ključ je objavljen na zadnji strani Biltena.

ISSN 1318-0762

This publication is also available in English.

# KAZALO


REPUBLIKA SLOVENIJA:
Osnovni podatki 6

PREGLED TEKOČIH GIBANJ - SLIKE 7
Realni sektor
Javne finance
Ekonomski odnosi s tujino
Denar in banke
Finančni trgi

STATISTIČNE TABELE 19
Denar in banke 21
Finančni trgi 38
Ekonomski odnosi s tujino 60
Realni sektor 91
Javne finance 96

SEZNAM BANK IN HRANILNIC 101

METODOLOŠKE OPOMBE 109

KOLEDAR OBJAV PODATKOV 125

# REPUBLIKA SLOVENIJA: OSNOVNI PODATKI

| | | Enota mere | Datum ali obdobje podatka: |
|---|---|---|---|
| Površina | 20.273 | km2 | 2003 |
| Prebivalstvo Slovenije | 1.994.705 | število | 31.03.2003 |
| Demografska rast | 0,00 | % | 31.03.2003 |
| Gostota naseljenosti | 98 | število / km2 | 31.03.2003 |
| Prebivalstvo Ljubljane | 268.537 | število | 31.12.2002 |
| | | | |
| Izvor dodane vrednosti (strukturni deleži): | | | 2001 |
| Kmetijstvo | 3,1 | % | |
| Industrija | 31,0 | % | |
| Gradbeništvo | 5,8 | % | |
| Storitve | 60,0 | % | |
| Skupaj | 100,0 | % | |
| | | | |
| Letna realna rast BDP | 3,1 | % | 2002 |
| | | | |
| Letna rast industrijske proizvodnje | -0,8 | % | julij 2003 |
| Letna rast zaposlenosti | 0,2 | % | junij 2003 |
| Stopnja brezposelnosti | 6,6 | % | apr.-jun. 2003 |
| Letna stopnja inflacije | 5,5 | % | avgust 2003 |
| | | | |
| Javni finance: | | | |
| prihodki | 40,7 | % BDP | 2002 |
| presežek/primanjkljaj | -3,1 | % BDP | 2002 |
| | | | |
| Saldo trgovinske bilance | -14,9 | mio EUR | julij 2003 |
| Saldo tekočega računa plačilne bilance | 9,7 | mio EUR | julij 2003 |
| Mednarodne rezerve | 7.083,0 | mio EUR | 31.08.2003 |
| Devizne rezerve | 7.847,6 | mio EUR | 31.07.2003 |
| Neto zunanji dolg | -537,0 | mio EUR | 30.06.2003 |
| Bruto zunanji dolg | 12.564,0 | mio EUR | 30.06.2003 |
| | | | |
| Denarna enota: slovenski tolar (SIT) | | | |
| Zadnji devizni tečaji BS: | | | |
| za 1 EUR | 235,1867 | SIT | 30.09.2003 |

# PREGLED TEKOČIH GIBANJ - SLIKE

1. Realni sektor
2. Javne finance
3. Ekonomski odnosi s tujino
4. Denar in banke
5. Finančni trgi

## 1.1. BRUTO DOMAČI PROIZVOD

* Realni bruto domači proizvod
* Realna dodana vrednost
  - gradbeništvo
  - trgovina
  - promet

Indeksi 1995 = 100
(desezonirano)

Vir: Tabeli 4.2., 4.7. in dodatni podatki

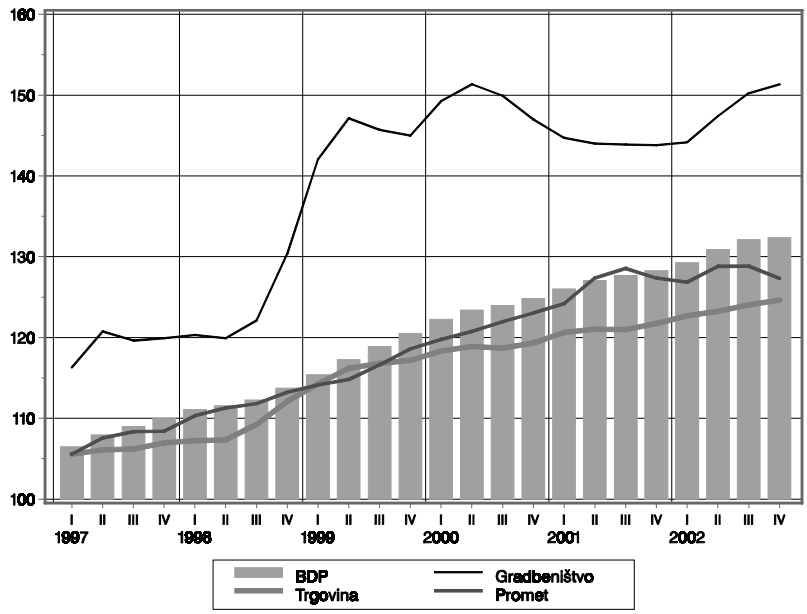


## 1.2. INDUSTRIJSKA PROIZVODNJA

* Industrija skupaj
* Predelovalne dejavnosti

Indeksi 1995 = 100
(desezonirano)

Vir: Tabela 4.3.

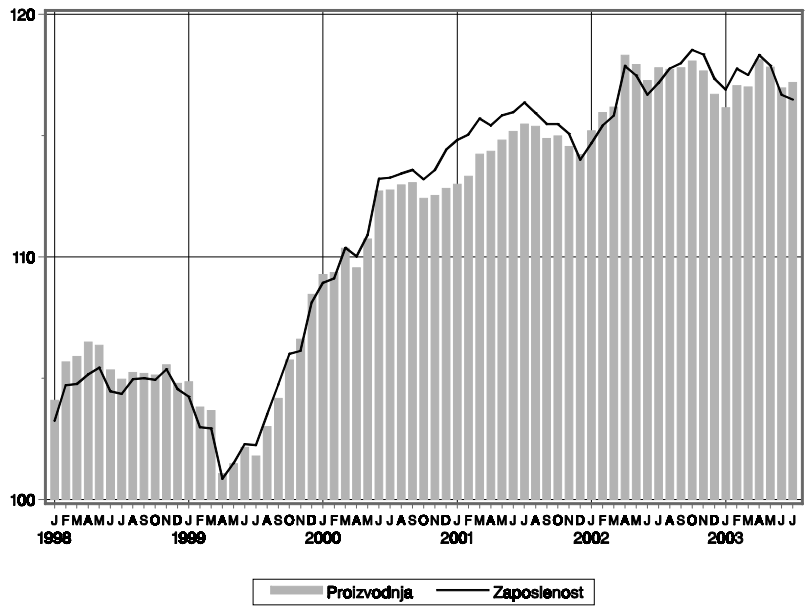


## 1.3. TURIZEM

* Nočitve tujcev
* Mejni prehodi tujcev

Letne stopnje rasti v % (mesec v primerjavi z istim lanskim mesecem)

Vir: Tabela 4.4.

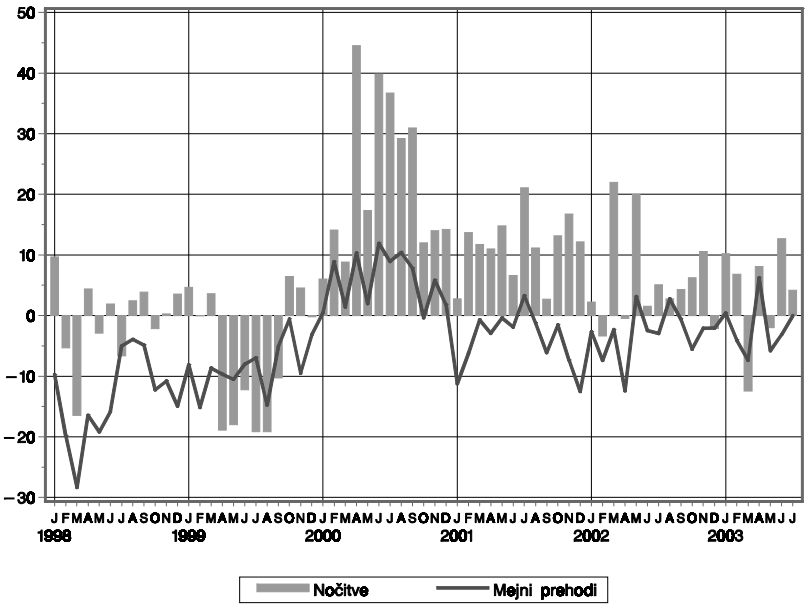

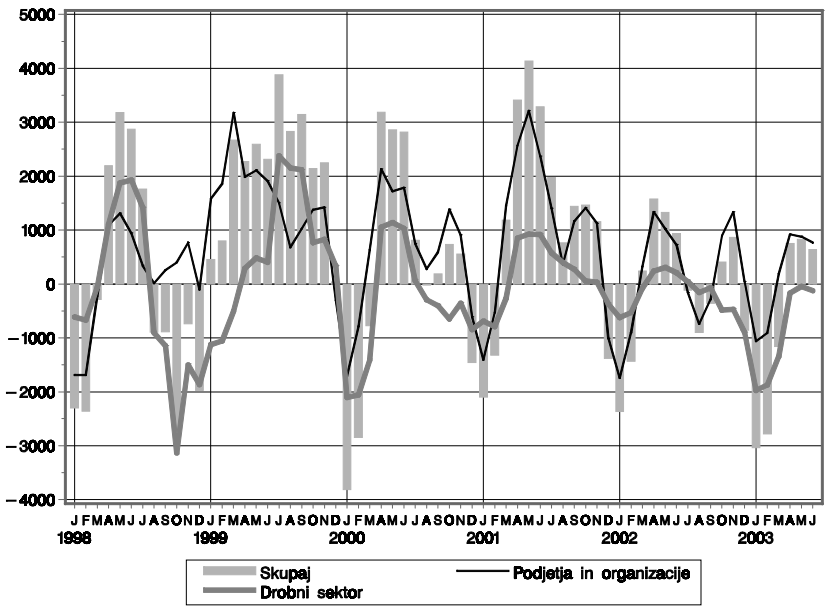


## 1.4. ZAPOSLENOST

* Zaposlenost skupaj
* Podjetja in organizacije
* Drobni sektor (zaposleni in samozaposleni)

Mesečne spremembe števila oseb (podatki pred 1997 delno ocenjeni)

Vir: Tabela 4.5.

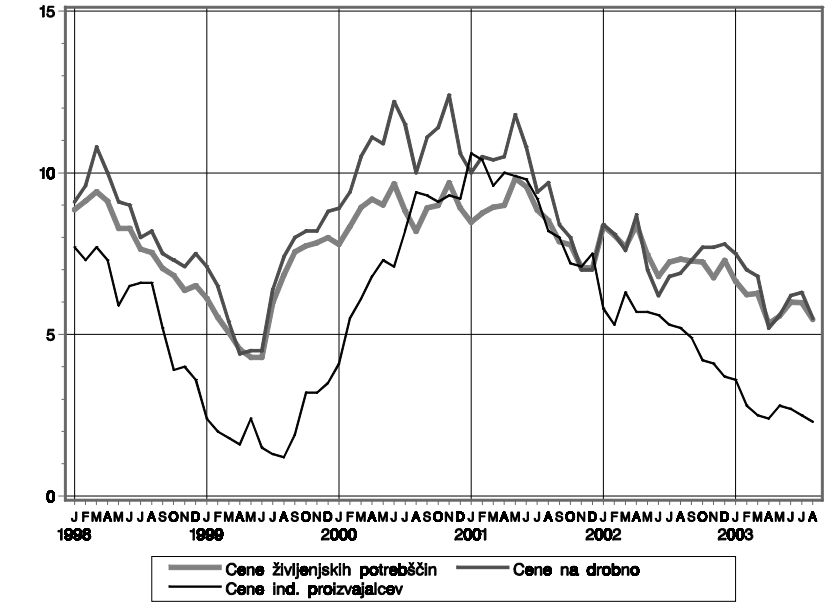


## 1.5. CENE

* Cene na drobno
* Cene življenjskih potrebščin
* Cene industrijskih proizvajalcev

Letne stopnje rasti v %

Vir: Tabela 4.8.

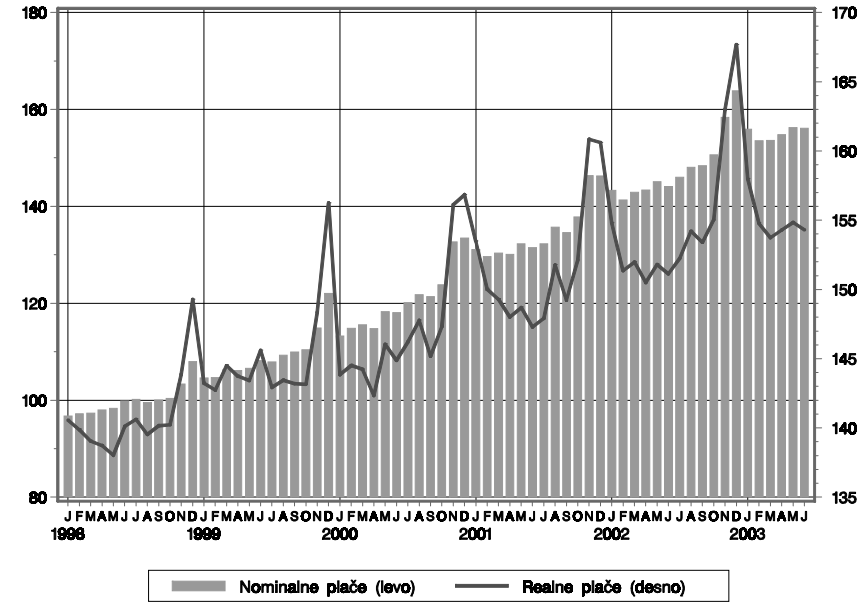


## 1.6. POVPREČNE NETO PLAČE

LEVO: nominalne plače v tisoč SIT

DESNO: indeks realnih plač (nominalne plače deflacionirane s cenami življenjskih potrebščin, 1992=100)

Vir: Tabela 4.6.

## 1.7. OSEBNI PREJEMKI PREBIVALSTVA

* Neto plače
* Drugi prejemki iz delovnega razmerja in po pogodbah o delu
* Transferni prejemki

Celotna izplačila v mlrd SIT, v stalnih (življenjskih potrebščin) cenah zadnjega meseca

Vir: Tabela 4.7.

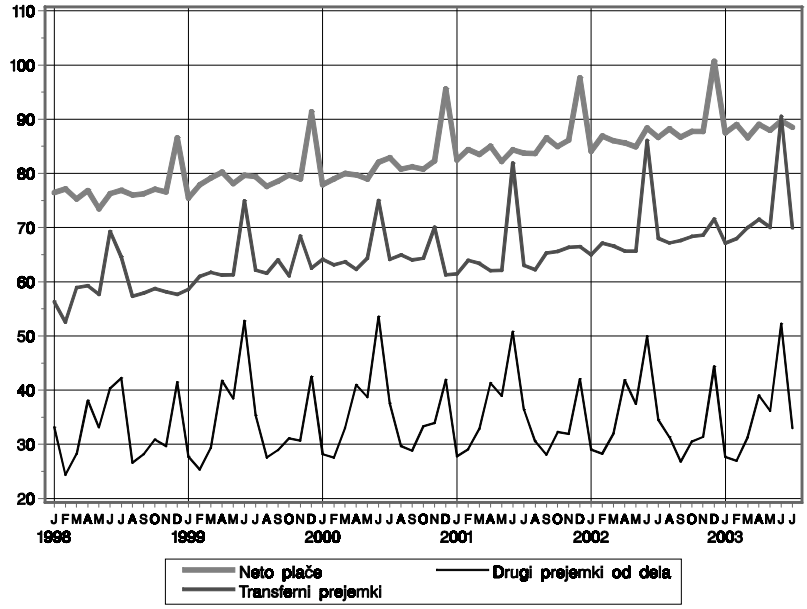


## 2.1. FISKALNI PRIHODKI

* Socialni prispevki: prispevki za ZPIZ, zdravstveno zavarovanje in zaposlovanje

V mlrd SIT, v stalnih cenah zadnjega meseca

Vir: AJPES

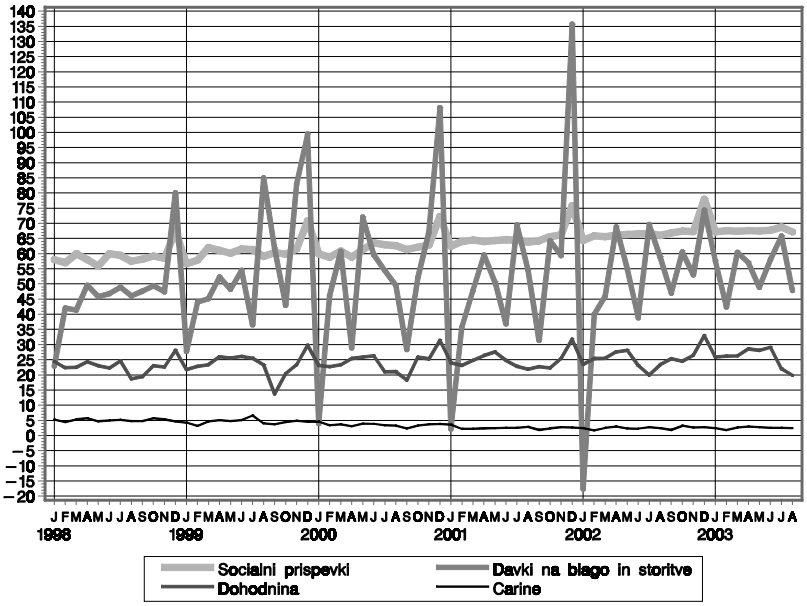


## 2.2. FISKALNI ODHODKI

V mlrd SIT, v stalnih cenah zadnjega meseca

Vir: AJPES

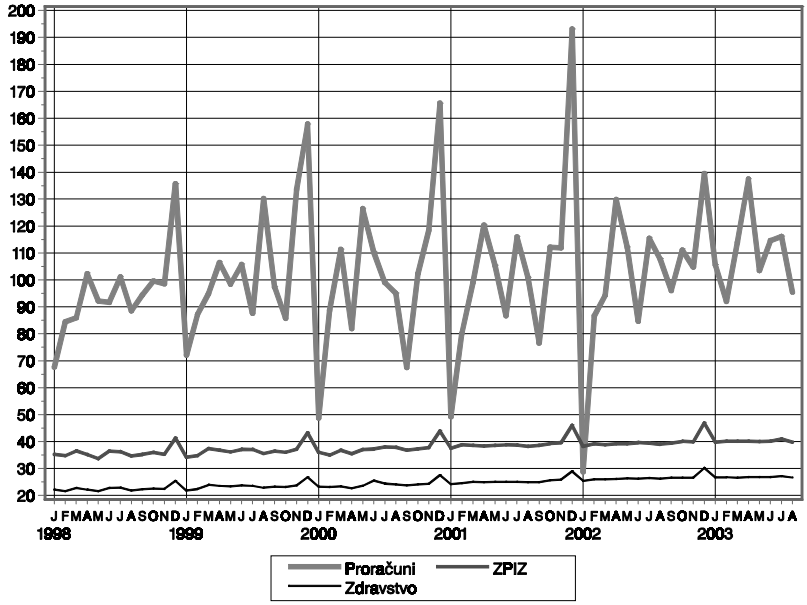

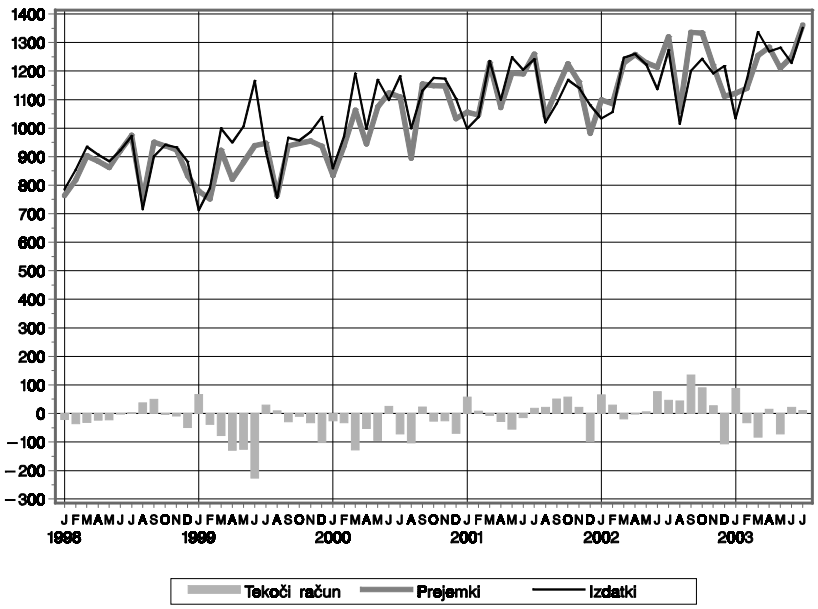


## 3.1. SKUPAJ TEKOČE TRANSAKCIJE PLAČILNE BILANCE

V mio EUR

Vir: Tabela 3.3.

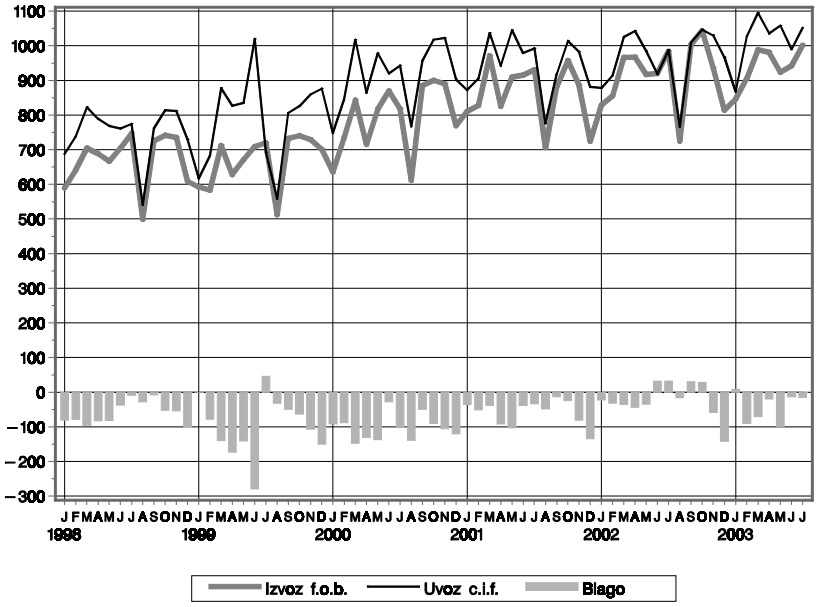


## 3.2. BLAGOVNA MENJAVA

Blagovna menjava s celotno tujino

V mio EUR

Vir: Tabela 3.5.1.

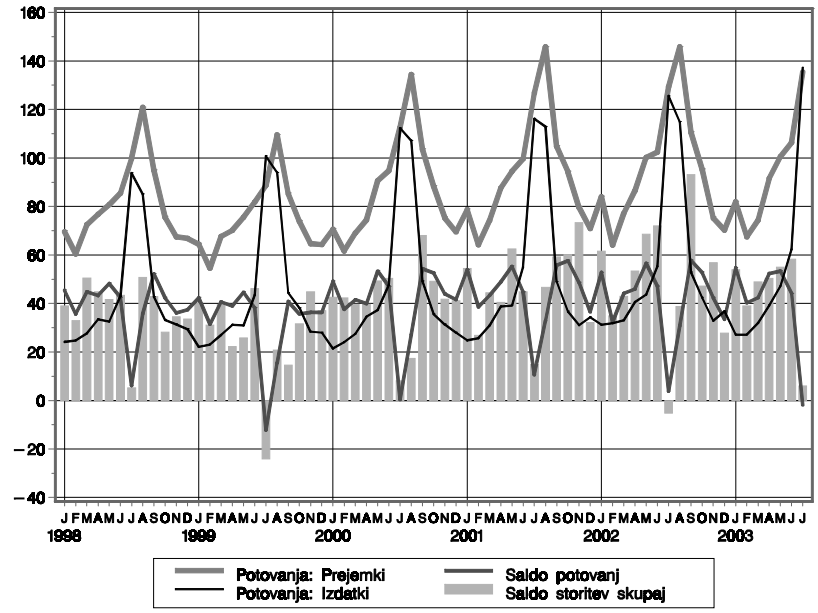


## 3.3. STORITVE

V mio EUR

Vir: Tabela 3.3.

## 3.4. FINANČNI RAČUN

Iz podatkov o naložbah v vrednostne papirje je izključeno:
- odplačilo kreditov z izdajo državnih obveznic (obveznice NFA) v višini 374,9 mio EUR v juniju 1996.
- izdaja euroobveznic vlade v višini 500,0 mio EUR v maju 1998
- v juniju 1998 predčasno odplačilo obveznic, izdanih za poplačilo prevzetega dolga po NFA sporazumu, v višini 408,2 mio EUR, financirano s prodajo euroobveznic vlade izdanih v maju 1998.

V mio EUR

Vir: Tabela 3.3.

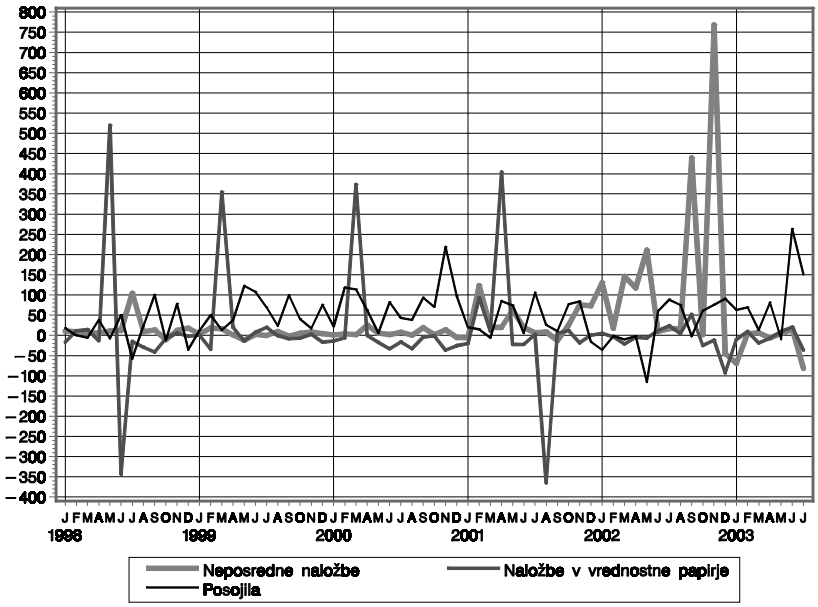


## 3.5. PROMET NA DEVIZNEM TRGU

* Nakupi bank od podjetij,
* Prodaja bank podjetjem,
* Neto nakupi bank (saldo).
* Neto nakupi menjalnic (saldo; negativne vrednosti predstavljajo neto prodaje menjalnic).

V mio USD na mesečni ravni

Vir: Tabela 2.13.1.

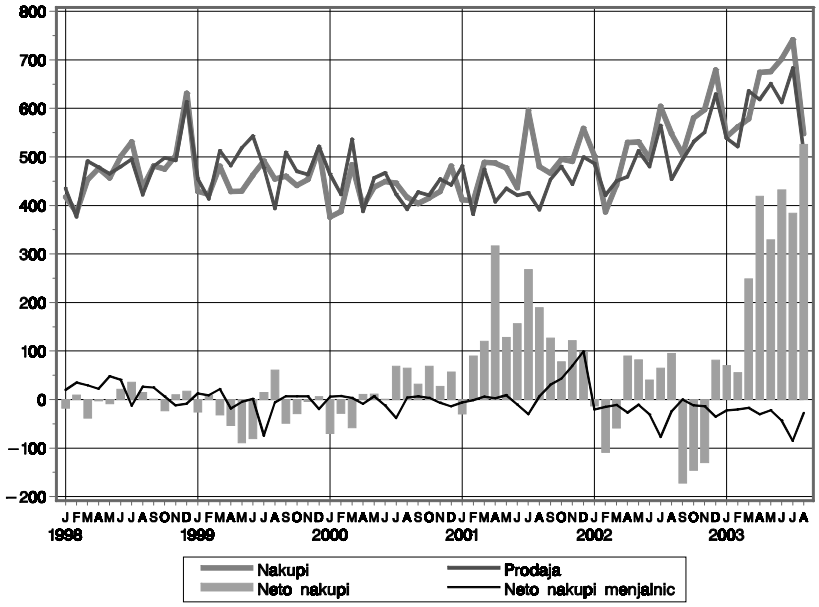


## 3.6. DEVIZNE REZERVE

Stanja ob koncu mesecev v mio EUR

Vir: Tabela 3.12.

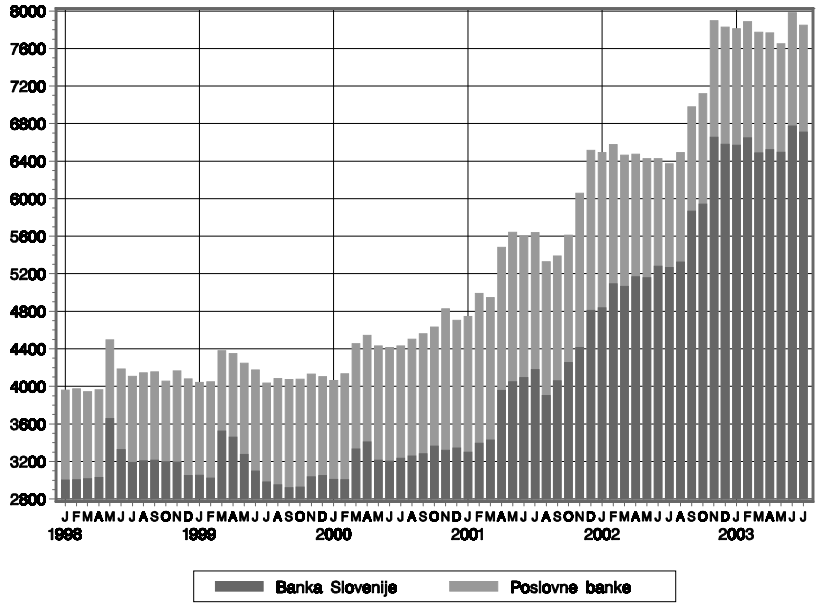

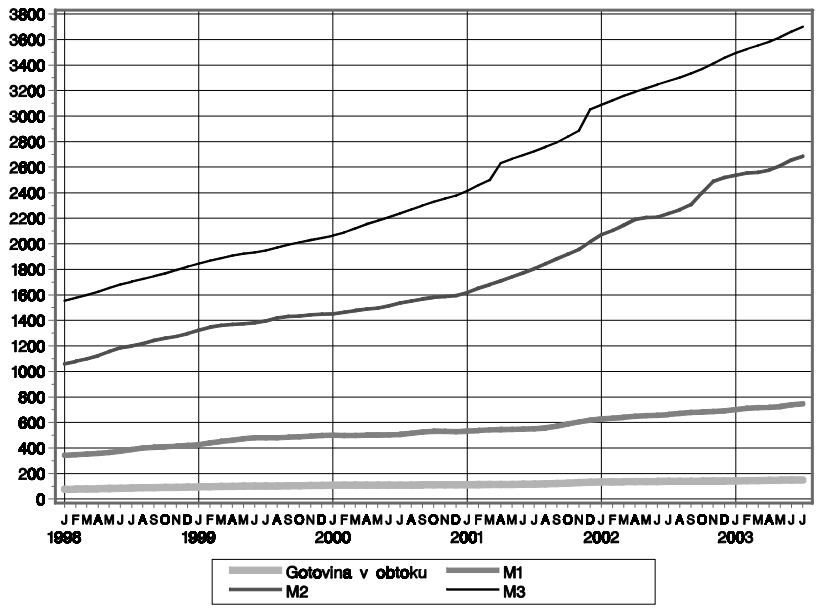


## 4.1. DENARNI AGREGATI

Desezonirano; v mlrd SIT.*
* M1
* M2
* M3
* gotovina v obtoku

Vir: Tabela 1.2.

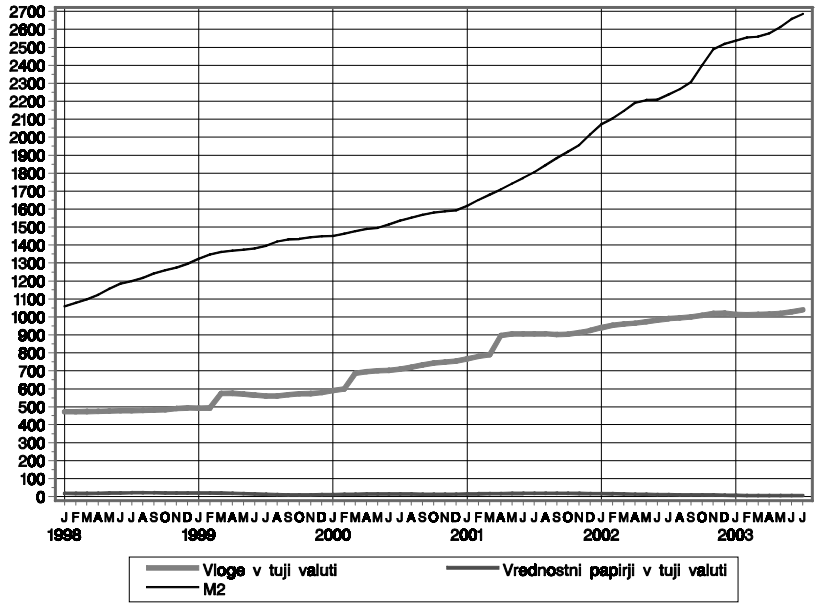


## 4.2. GLAVNE SESTAVINE DENARNEGA AGREGATA M3

Desezonirano; v mlrd SIT.*
* Vloge v tujem denarju
* Vrednostni papirji v tujem denarju
* M2

Vir: Tabela 1.2.

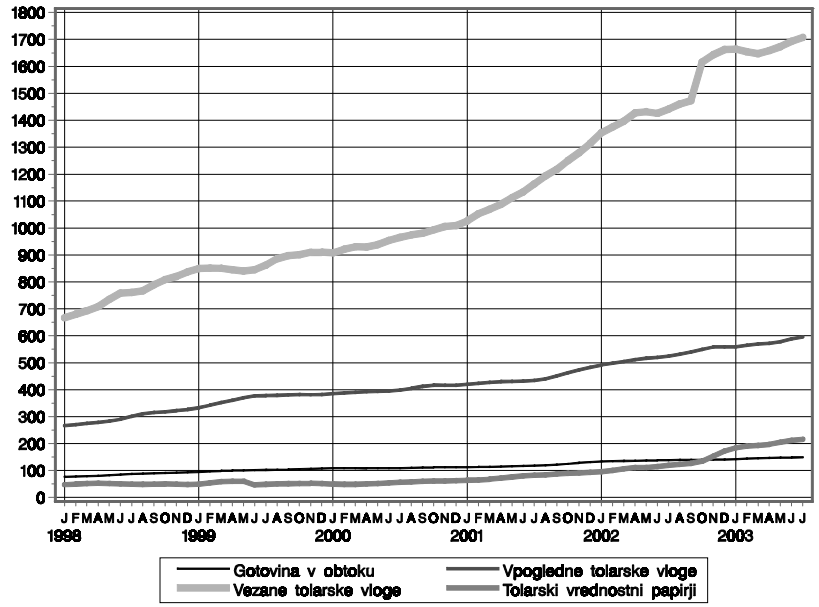


## 4.3. GLAVNE SESTAVINE DENARNEGA AGREGATA M2

Desezonirano; v mlrd SIT.*
* Gotovina v obtoku
* Vpogledne tolarske vloge
* Vezane tolarske vloge
* Tolarski vrednostni papirji

Vir: Tabela 1.2.

## 4.4. TERJATVE IN OBVEZNOSTI BANK DO PODJETIJ IN DFO

Vloge:
A - vpogledne vloge
B - vezane in omejene vloge

Posojila in druge terjatve (kumulativno):
1 - okvirna in kratkoročna posojila
2 - dolgoročna posojila
3 - vrednostni papirji

Realne vrednosti, v mlrd SIT po cenah zadnjega meseca:

Vir: Tabeli 1.5 in 1.6.

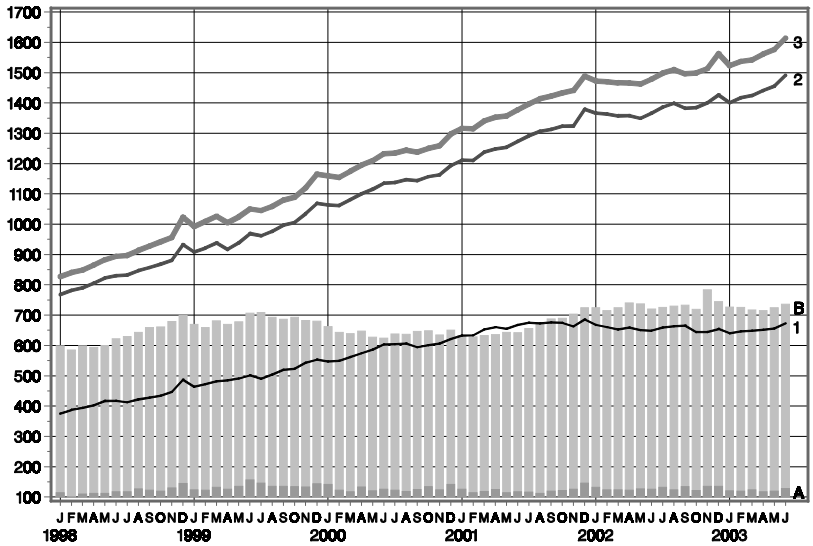


## 4.5. TERJATVE IN OBVEZNOSTI BANK DO PREBIVALSTVA

Vloge:
A - tolarske vpogledne vloge
B - tolarske hranilne vloge
C - tolarske vezane vloge
D - skupaj vloge v tuji valuti

Črta: skupaj posojila prebivalstvu

Realne vrednosti, v mlrd SIT po cenah zadnjega meseca:

Vir: Tabeli 1.5. in 1.6.

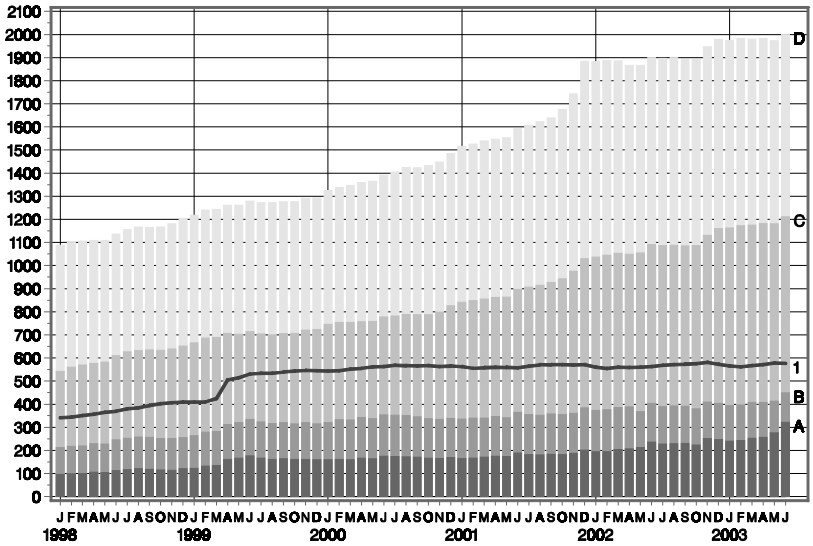


## 4.6. TERJATVE IN OBVEZNOSTI BANK DO DRŽAVNEGA SEKTORJA

Vloge:
A - vpogledne vloge
B - vezane in omejene vloge

Posojila in druge terjatve (kumulativno):
1 - posojila
2 - vrednostni papirji

Realne vrednosti, v mlrd SIT po cenah zadnjega meseca:

Vir: Tabeli 1.5 in 1.6.

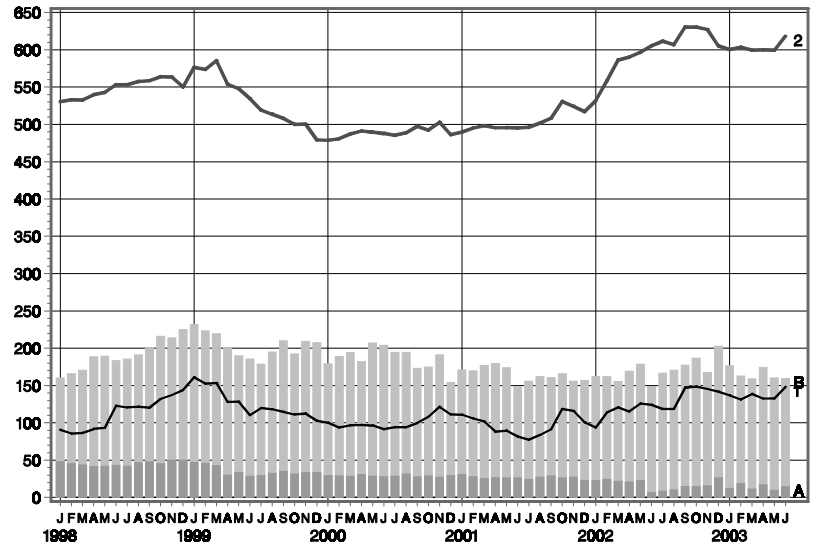

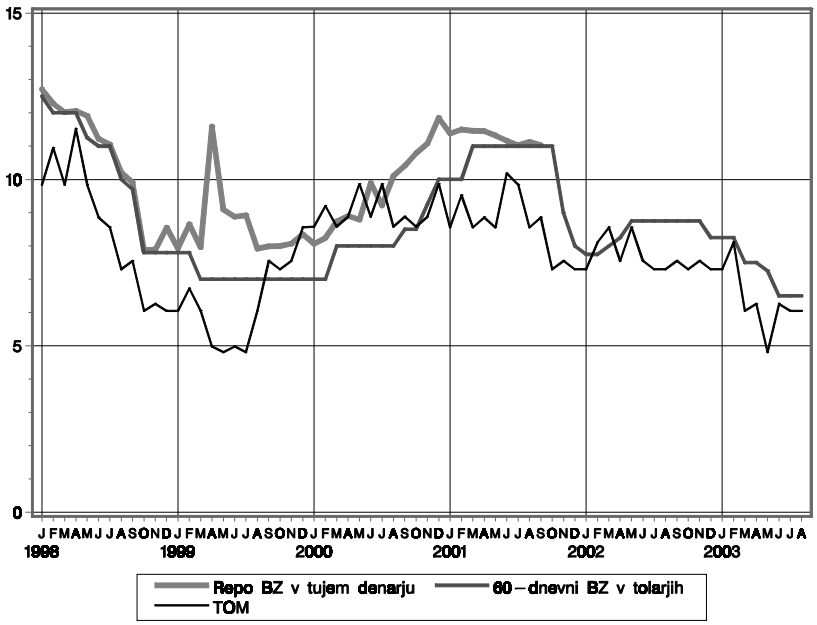


## 5.1. OBRESTNE MERE BANKE SLOVENIJE

Letne nominalne obrestne mere in veljavna tolarska revalorizacija v %.

Vir: Tabela 2.1., 2.2. in 2.3..

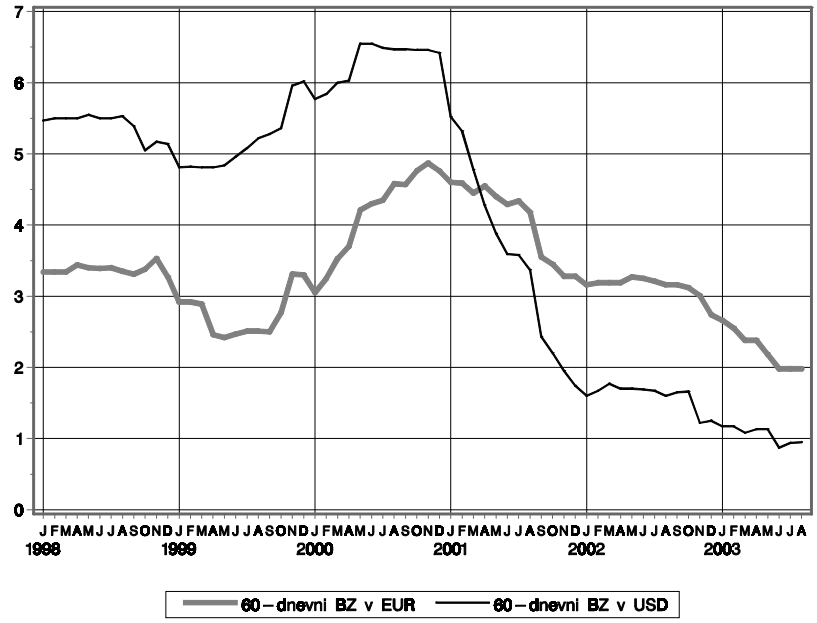


## 5.2. OBRESTNE MERE BLAGAJNIŠKIH ZAPISOV BANKE SLOVENIJE

Letne realne obrestne mere v %.

Vir: Tabela 2.3.

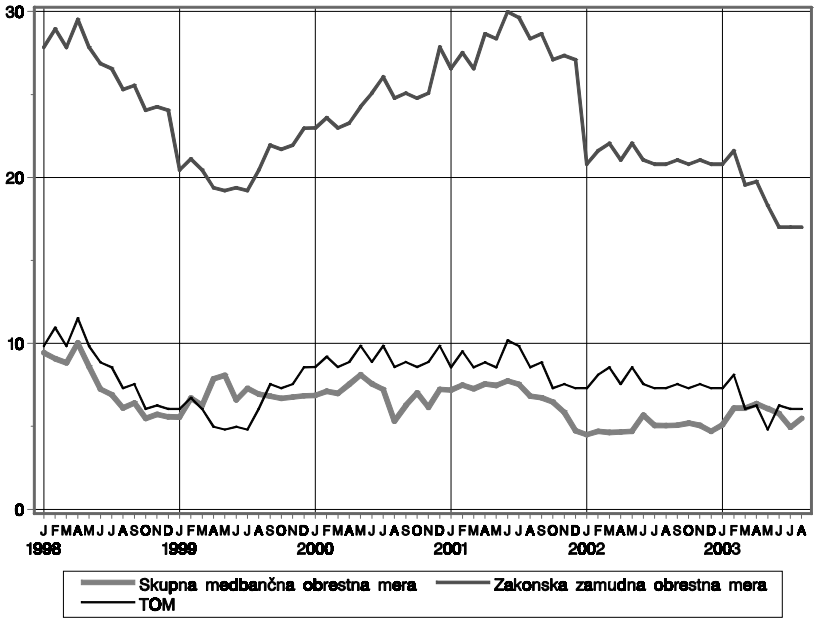


## 5.3. OBRESTNE MERE NA MEDBANČNEM DENARNEM TRGU IN ZAKONSKA ZAMUDNA OBRESTNA MERA

Letne nominalne obrestne mere in veljavna tolarska revalorizacija v %.

Vir: Tabela 2.1. in 2.2..

## 5.4. OBRESTNE MERE BANK

Letne nominalne obrestne mere v % (vezane na TOM ali nominalno podane).

Vir: Tabela 2.4.1.

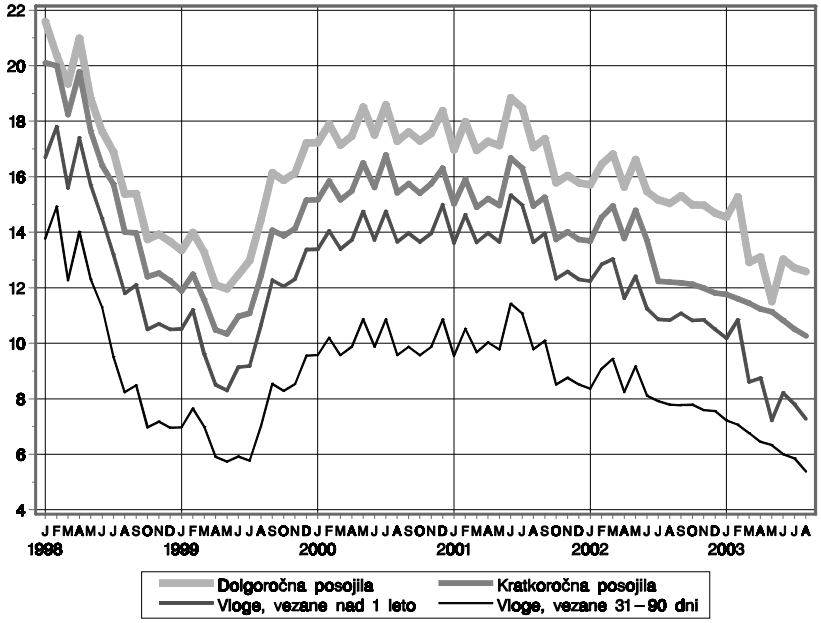


## 5.5. PROMET NA LJUBLJANSKI BORZI PO VRSTAH VREDNOSTNIH PAPIRJEV

Mesečni podatki v mio SIT

PID = Delnice pooblaščenih investicijskih družb

KVP= Kratkoročni vrednostni papirji

Vir: Tabela 2.9.

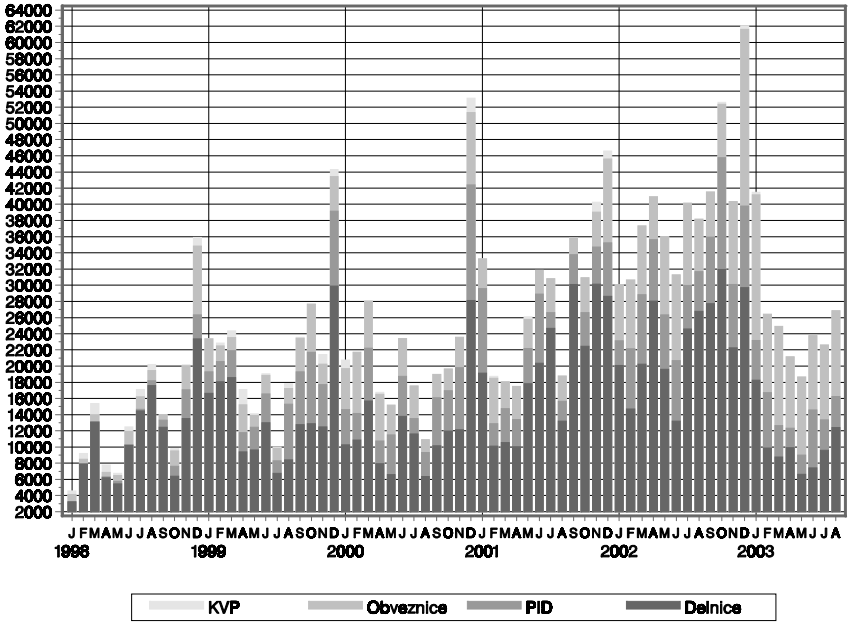


## 5.6. SLOVENSKI BORZNI INDEKS (SBI) IN BORZNI INDEKS OBVEZNIC (BIO)

Dnevni podatki

Vir: Tabela 2.11. in dodatni podatki

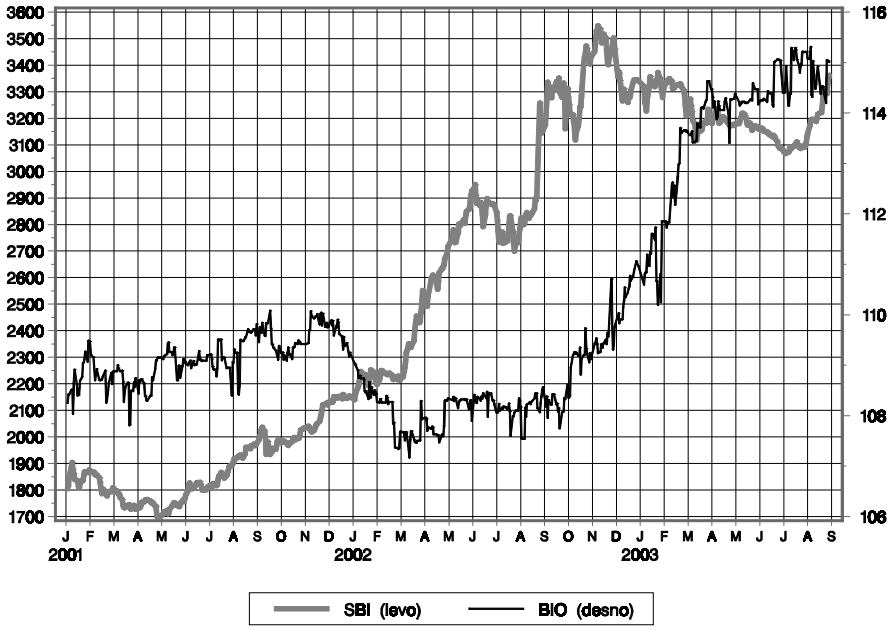

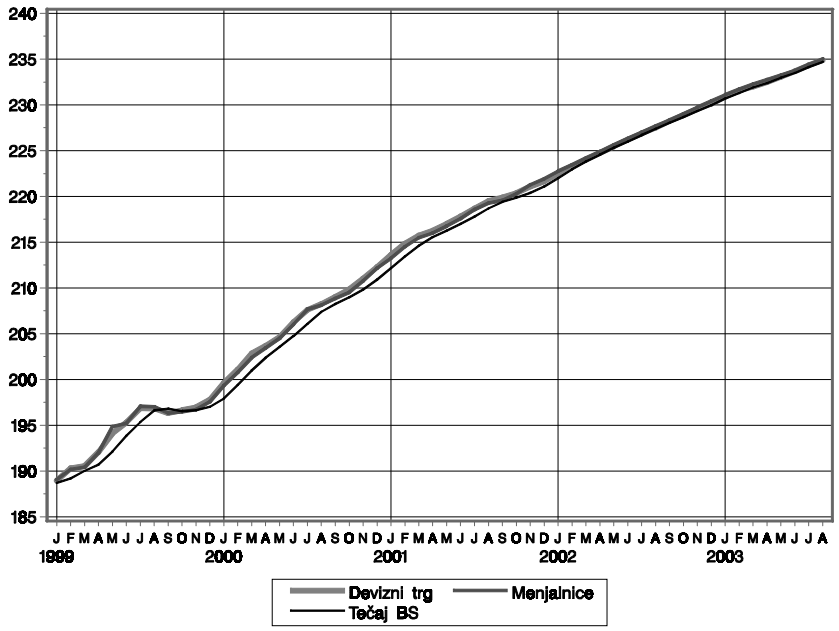


## 5.7. DEVIZNI TEČAJI SIT ZA EUR

Vir: Tabeli 2.12.1.a. in 2.13.1.

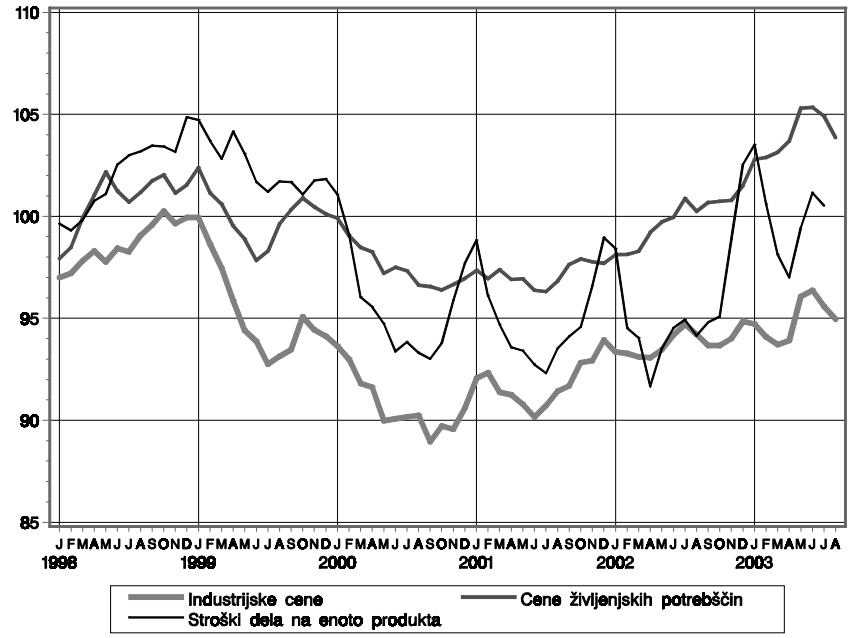


## 5.8. REALNI EFEKTIVNI TEČAJI

Efektivni tečaj, deflacioniran z realnimi:
- cenami industrijskih proizvajalcev
- cene življenjskih potrebščin
- stroški dela na enoto proizvoda

Rast indeksa predstavlja rast vrednosti tolarja in obratno.

Indeks 1995 = 100

Vir: Tabela 3.5.

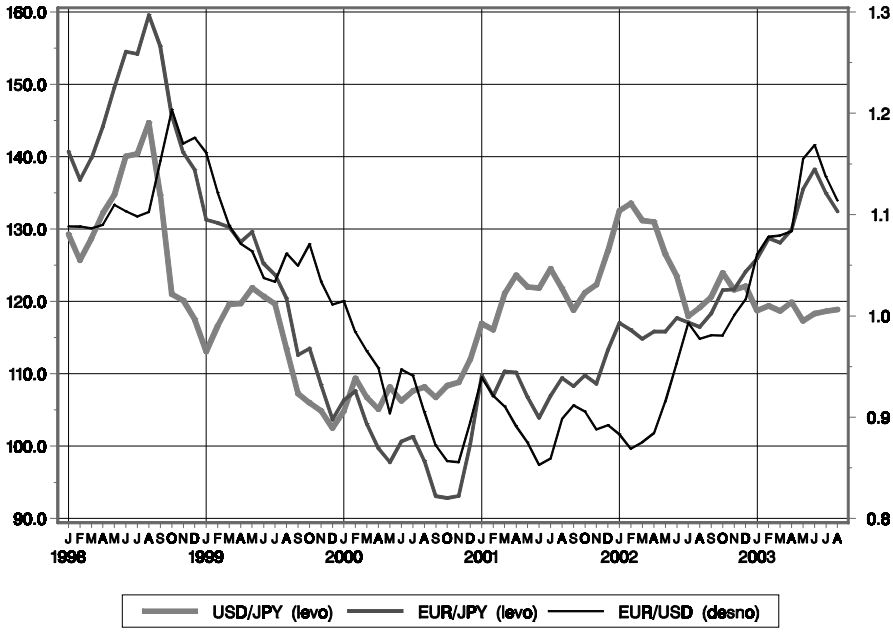


## 5.9. POMEMBNEJŠA MEDVALUTNA RAZMERJA

Gibanje navzkrižnih tečajev:

- EUR/JPY
- EUR/USD
- USD/JPY

Vir: Tabela 2.12.1.a.

# STATISTIČNE TABELE


## 1. DENAR IN BANKE

1.1. Denarni agregati - prikaz po nacionalni in harmonizirani definiciji ECB
1.2. Denarni pregled - konsolidarna bilanca denarnega sistema
1.3. Bilanca Banke Slovenije
1.4. Bilanca poslovnih bank
1.5. Terjatve poslovnih bank do domačih nedenarnih sektorjev
1.6. Obveznosti poslovnih bank do domačih nedenarnih sektorjev
1.7. Terjatve poslovnih bank do tujine
1.8. Obveznosti poslovnih bank do tujine
1.9. Desetdnevna bilanca Banke Slovenije

## 2. FINANČNI TRGI

2.1. Obrestne mere Banke Slovenije
2.2. Obrestne mere na denarnem trgu in revalorizacijske stopnje
2.3. Obrestne mere blagajniških zapisov Banke Slovenije
2.4.1. Povprečne deklarirane obrestne mere bank: (tolarska revalorizacijska klavzula)
2.4.2. Povprečne deklarirane obrestne mere bank: (devizna revalorizacijska klavzula)
2.5.1. Povprečne efektivne obrestne mere bank: (tolarska revalorizacijska klavzula)
2.5.2. Povprečne efektivne obrestne mere bank: (devizna revalorizacijska klavzula)
2.6.1. Obrestne mere kratkoročnih državnih vrednostnih papirjev
2.6.2. Obrestne mere dolgoročnih državnih vrednostnih papirjev
2.7.1. Poslovna mreža bank
Zemljevid: število poslovnih bank v posamezni občini
2.7.2. Promet v sistemih BPRC in Žiro kliring
2.8. Sodobni plačilni instrumenti
2.8.1. Plačilne kartice
2.8.2. Ostali plačilni instrumenti
2.9. Ljubljanska borza: promet po segmentih trga in po vrstah vrednostnih papirjev
2.10. Ljubljanska borza: Tržna kapitalizacija in koeficient obračanja sredstev
2.11. Ljubljanska borza: Slovenski borzni indeks in Borzni indeks obveznic
2.12.1. Devizni tečaji Banke Slovenije
2.12.2. Devizni tečaji Banke Slovenije: dnevni podatki
2.13.1. Promet in tečaji na promptnem deviznem in menjalniškem trgu po sklenitvi posla
2.13.2. Promet in tečaji na promptnem deviznem in menjalniškem trgu po sklenitvi posla: dnevni podatki
2.13.3. Promet na terminskem deviznem trgu po sklenitvi posla
2.13.4. Pregled promptnega in terminskega deviznega trga ter menjalniškega trga po poravnavi posla

## 3. EKONOMSKI ODNOSI S TUJINO

3.1. Plačilna bilanca 1988-1992
3.2. Plačilna bilanca - pregled
3.3. Plačilna bilanca - tekoči račun
Plačilna bilanca - kapitalski in finančni račun
3.4. Tekoči račun po državah
3.5. Blagovna menjava po državah
3.5.1. Blagovna menjava - efektivni tečaj
3.5.2. Struktura blagovne menjave po sektorjih SMTK in po ekonomskem namenu
3.6. Kratkoročni komercialni krediti - terjatve
Kratkoročni komercialni krediti - obveznosti
3.7. Prikaz stanja mednarodnih naložb - terjatve
Prikaz stanja mednarodnih naložb - obveznosti
3.8. Neto zunanji dolg - neto pozicija dolžniških instrumentov
3.9. Bruto zunanji dolg
3.10. Plan odplačil zunanjega dolga
3.11. Dinamični kazalniki dolga
3.12. Mednarodna likvidnost

## 4. REALNI SEKTOR

4.1. Formiranje in poraba bruto domačega proizvoda
4.2. Četrtletni realni bruto domači proizvodi
4.3. Industrija
4.4. Turizem
4.5. Zaposlenost in brezposelnost
4.6. Povprečne plače
4.7. Evidentirani prejemki prebivalstva
4.8. Cene

## 5. JAVNE FINANCE

5.1. Prihodki in odhodki konsolidirane bilance javnega financiranja
5.2. Račun finančnih terjatev in naložb ter financiranje konsolidirane bilance javnega financiranja
5.3. Dolg Republike Slovenije


## Opis znakov:

| | |
|---|---|
| - | ni pojava |
| … | ni podatka |
| . | začasen ali ocenjen podatek |
| * | popravljen podatek |
| / | povprečje |
| 0 | podatek je manjši od 0,5 |
| 1, 2, 3, … | opomba, pojasnjena v metodoloških opombah |

Zaradi zaokroževanja se seštevki vedno ne ujemajo.

## 1.1. Denarni agregati

| Mio tolarjev | | Nacionalna definicija | | | Harmonizirana definicija ECB | | |
|---|---|---|---|---|---|---|---|
| | | M1 | M2 | M3 | HM1 | HM2 | HM3 |
| | Stolpec | 1 | 2 | 3 | 4 | 5 | 6 |
| | Koda | | | | | | |
| 1994 | 31. dec. | 211.683 | 507.614 | 798.757 | 323.564 | 679.467 | 698.087 |
| 1995 | 31. dec. | 257.897 | 650.633 | 1.041.106 | 416.837 | 876.498 | 909.966 |
| 1996 | 31. dec. | 299.878 | 781.696 | 1.260.449 | 495.843 | 1.067.952 | 1.089.469 |
| 1997 | 31. dec. | 347.432 | 1.059.223 | 1.547.820 | 546.922 | 1.286.384 | 1.307.545 |
| 1998 | 31. dec. | 428.192 | 1.318.810 | 1.832.700 | 634.880 | 1.535.694 | 1.557.903 |
| 1999 | 31. dec. | 507.769 | 1.474.984 | 2.055.731 | 748.817 | 1.692.883 | 1.717.455 |
| 2000 | 31. dec. | 549.776 | 1.617.601 | 2.370.641 | 818.129 | 1.982.930 | 2.013.404 |
| 2001 | 31. dec. | 648.052 | 2.060.427 | 3.040.555 | 1.055.190 | 2.576.750 | 2.605.304 |
| 2002 | 31. dec. | 720.093 | 2.576.794 | 3.600.703 | 1.122.581 | 2.861.185 | 2.881.953 |
| 1998 | 31. dec. | 428.192 | 1.318.810 | 1.832.700 | 634.880 | 1.535.694 | 1.557.903 |
| 1999 | 31. jan. | 417.649 | 1.322.594 | 1.836.430 | 626.222 | 1.536.113 | 1.554.902 |
| | 28. feb. | 431.313 | 1.339.309 | 1.857.254 | 645.085 | 1.556.129 | 1.576.642 |
| | 31. mar. | 441.434 | 1.362.761 | 1.957.767 | 662.675 | 1.585.428 | 1.605.088 |
| | 30. apr. | 455.834 | 1.366.130 | 1.964.536 | 675.893 | 1.554.649 | 1.574.608 |
| | 31. maj | 471.330 | 1.375.136 | 1.962.122 | 703.110 | 1.575.983 | 1.595.535 |
| | 30. jun. | 500.767 | 1.382.241 | 1.958.986 | 735.355 | 1.608.548 | 1.633.301 |
| | 31. jul. | 487.200 | 1.391.188 | 1.950.208 | 714.333 | 1.614.972 | 1.639.592 |
| | 31. avg. | 475.570 | 1.415.107 | 1.978.388 | 702.177 | 1.612.622 | 1.635.412 |
| | 30. sep. | 483.613 | 1.427.012 | 1.999.164 | 719.821 | 1.638.975 | 1.660.633 |
| | 31. okt. | 480.781 | 1.424.496 | 2.002.196 | 723.418 | 1.656.351 | 1.682.350 |
| | 30. nov. | 481.882 | 1.449.133 | 2.036.447 | 726.128 | 1.671.163 | 1.693.370 |
| | 31. dec. | 507.769 | 1.474.984 | 2.055.731 | 748.817 | 1.692.883 | 1.717.455 |
| 2000 | 31. jan. | 489.959 | 1.447.063 | 2.052.546 | 740.660 | 1.709.231 | 1.733.119 |
| | 29. feb. | 484.258 | 1.459.092 | 2.078.256 | 740.068 | 1.717.789 | 1.741.802 |
| | 31. mar. | 481.913 | 1.473.024 | 2.177.162 | 735.536 | 1.731.631 | 1.755.865 |
| | 30. apr. | 513.855 | 1.493.834 | 2.207.368 | 792.003 | 1.783.222 | 1.807.059 |
| | 31. maj | 493.602 | 1.489.422 | 2.209.178 | 761.324 | 1.770.821 | 1.798.039 |
| | 30. jun. | 518.585 | 1.516.432 | 2.224.434 | 785.896 | 1.805.312 | 1.835.472 |
| | 31. jul. | 513.929 | 1.532.773 | 2.248.681 | 787.823 | 1.840.877 | 1.870.674 |
| | 31. avg. | 512.776 | 1.543.068 | 2.270.907 | 787.068 | 1.859.815 | 1.891.361 |
| | 30. sep. | 524.683 | 1.557.487 | 2.298.309 | 801.827 | 1.899.712 | 1.932.687 |
| | 31. okt. | 529.080 | 1.572.241 | 2.323.595 | 810.073 | 1.922.222 | 1.954.342 |
| | 30. nov. | 520.029 | 1.596.502 | 2.363.586 | 802.401 | 1.951.631 | 1.980.772 |
| | 31. dec. | 549.776 | 1.617.601 | 2.370.641 | 818.129 | 1.982.930 | 2.013.404 |
| 2001 | 31. jan. | 524.231 | 1.623.643 | 2.409.972 | 799.304 | 1.997.221 | 2.028.672 |
| | 28. feb. | 522.123 | 1.643.912 | 2.450.273 | 797.012 | 2.025.674 | 2.059.735 |
| | 31. mar. | 532.657 | 1.682.039 | 2.496.146 | 822.198 | 2.080.716 | 2.112.407 |
| | 30. apr. | 549.314 | 1.709.607 | 2.618.925 | 839.980 | 2.092.445 | 2.121.565 |
| | 31. maj | 538.318 | 1.739.673 | 2.673.505 | 835.077 | 2.146.400 | 2.175.716 |
| | 30. jun. | 576.383 | 1.772.073 | 2.682.976 | 875.024 | 2.193.796 | 2.221.917 |
| | 31. jul. | 555.793 | 1.796.634 | 2.716.041 | 847.787 | 2.212.203 | 2.244.356 |
| | 31. avg. | 552.791 | 1.832.120 | 2.676.020 | 847.961 | 2.246.230 | 2.277.150 |
| | 30. sep. | 575.655 | 1.860.136 | 2.714.457 | 878.584 | 2.294.205 | 2.326.479 |
| | 31. okt. | 577.602 | 1.914.628 | 2.783.077 | 890.534 | 2.332.608 | 2.363.718 |
| | 30. nov. | 593.790 | 1.962.268 | 2.872.614 | 925.795 | 2.420.556 | 2.449.521 |
| | 31. dec. | 648.052 | 2.060.427 | 3.040.555 | 1.055.190 | 2.576.750 | 2.605.304 |
| 2002 | 31. jan. | 616.469 | 2.085.359 | 3.075.284 | 1.009.381 | 2.607.152 | 2.633.815 |
| | 28. feb. | 617.454 | 2.097.499 | 3.102.912 | 1.010.549 | 2.630.042 | 2.657.190 |
| | 31. mar. | 634.829 | 2.147.605 | 3.145.673 | 1.033.973 | 2.664.123 | 2.690.000 |
| | 30. apr. | 639.028 | 2.195.366 | 3.182.541 | 1.032.173 | 2.679.054 | 2.703.916 |
| | 31. maj | 653.867 | 2.209.055 | 3.203.855 | 1.049.086 | 2.681.631 | 2.706.567 |
| | 30. jun. | 686.661 | 2.195.479 | 3.186.032 | 1.102.980 | 2.702.642 | 2.726.275 |
| | 31. jul. | 668.729 | 2.230.615 | 3.231.183 | 1.089.181 | 2.706.583 | 2.732.062 |
| | 31. avg. | 670.240 | 2.245.137 | 3.251.055 | 1.087.386 | 2.716.643 | 2.742.267 |
| | 30. sep. | 684.260 | 2.267.989 | 3.389.244 | 1.098.841 | 2.721.688 | 2.748.886 |
| | 31. okt. | 665.697 | 2.390.214 | 3.396.013 | 1.073.188 | 2.714.568 | 2.740.482 |
| | 30. nov. | 713.315 | 2.517.243 | 3.564.004 | 1.138.119 | 2.875.946 | 2.901.777 |
| | 31. dec. | 720.093 | 2.576.794 | 3.600.703 | 1.122.581 | 2.861.185 | 2.881.953 |
| 2003 | 31. jan. | 681.210 | 2.547.812 | 3.563.022 | 1.089.250 | 2.856.861 | 2.877.425 |
| | 28. feb. | 694.481 | 2.560.050 | 3.582.972 | 1.107.589 | 2.887.407 | 2.907.293 |
| | 31. mar. | 706.086 | 2.552.266 | 3.578.901 | 1.135.743 | 2.899.376 | 2.921.133 |
| | 30. apr. | 711.702 | 2.584.735 | 3.598.607 | 1.130.248 | 2.894.083 | 2.915.894 |
| | 31. maj | 719.670 | 2.604.150 | 3.623.235 | 1.149.940 | 2.915.541 | 2.939.835 |
| | 30. jun. | 774.613 | 2.655.883 | 3.679.247 | 1.214.157 | 2.970.548 | 2.993.624 |
| | 31. jul. | 755.250 | 2.678.140 | 3.717.354 | 1.201.280 | 2.983.903 | 3.010.560 |

## 1.2. Denarni pregled - konsolidirana bilanca denarnega sistema*

| Mio tolarjev | Aktiva | | | | | | | | |
|---|---|---|---|---|---|---|---|---|---|
| | Tuja aktiva | | | Terjatve do domačih nedenarnih sektorjev | | | | | |
| | | | | | Terjatve bank do državnega sektorja | | | | |
| | | | | | Republiški proračun | | Drugi državni sektorji | | |
| | Banka Slovenije | Poslovne banke | Skupaj | Terjatve BS do republiškega proračuna | Posojila itd. | Vredn. papirji | Posojila itd. | Vredn. papirji | Skupaj |
| Stolpec | 1 | 2 | 3=1+2 | 4 | 5 | 6 | 7 | 8 | 9=5+6+7+8 |
| Koda | | | | | | | | | |
| 1994 31. dec. | 190.058 | 291.049 | 481.107 | 15.650 | 25.083 | 224.939 | 5.148 | 40 | 255.210 |
| 1995 31. dec. | 250.853 | 306.468 | 557.321 | 15.283 | 28.046 | 264.560 | 7.509 | 28 | 300.143 |
| 1996 31. dec. | 329.814 | 365.174 | 694.988 | 15.518 | 30.055 | 278.714 | 10.597 | 23 | 319.389 |
| 1997 31. dec. | 559.274 | 316.253 | 875.527 | 15.668 | 39.837 | 302.420 | 30.026 | 20 | 372.304 |
| 1998 31. dec. | 594.096 | 322.847 | 916.943 | 16.012 | 71.378 | 300.676 | 35.230 | 13 | 407.297 |
| 1999 31. dec. | 629.764 | 355.720 | 985.484 | 16.612 | 75.579 | 299.625 | 6.539 | 1.268 | 383.011 |
| 2000 31. dec. | 739.912 | 447.212 | 1.187.124 | 17.752 | 76.618 | 325.156 | 20.200 | 1.325 | 423.299 |
| 2001 31. dec. | 1.122.525 | 565.543 | 1.688.068 | 9.807 | 69.685 | 388.086 | 24.247 | 0 | 482.019 |
| 2002 31. dec. | 1.580.255 | 499.275 | 2.079.531 | 9.216 | 112.721 | 463.441 | 28.956 | 0 | 605.118 |
| 2002 31. mar. | 1.202.793 | 510.004 | 1.712.797 | 9.616 | 85.907 | 448.073 | 30.206 | 0 | 564.186 |
| 30. apr. | 1.228.542 | 495.990 | 1.724.533 | 9.483 | 81.476 | 463.092 | 30.903 | 0 | 575.471 |
| 31. maj | 1.229.642 | 481.367 | 1.711.009 | 9.661 | 92.605 | 460.552 | 30.377 | 0 | 583.534 |
| 30. jun. | 1.258.176 | 454.710 | 1.712.886 | 9.430 | 89.972 | 469.226 | 31.326 | 0 | 590.524 |
| 31. jul. | 1.264.160 | 451.908 | 1.716.068 | 9.558 | 90.861 | 483.910 | 25.484 | 0 | 600.255 |
| 31. avg. | 1.279.486 | 460.326 | 1.739.812 | 9.360 | 91.909 | 479.659 | 24.697 | 0 | 596.266 |
| 30. sep. | 1.407.174 | 447.195 | 1.854.369 | 9.416 | 116.105 | 478.571 | 29.536 | 0 | 624.213 |
| 31. okt. | 1.427.959 | 447.735 | 1.875.694 | 9.381 | 118.358 | 479.041 | 29.289 | 0 | 626.689 |
| 30. nov. | 1.594.397 | 479.414 | 2.073.811 | 9.338 | 119.460 | 478.809 | 25.194 | 0 | 623.463 |
| 31. dec. | 1.580.255 | 499.275 | 2.079.531 | 9.216 | 112.721 | 463.441 | 28.956 | 0 | 605.118 |
| 2003 31. jan. | 1.582.669 | 480.290 | 2.062.959 | 9.096 | 113.955 | 468.025 | 24.297 | 0 | 606.276 |
| 28. feb. | 1.602.807 | 481.471 | 2.084.278 | 9.010 | 111.184 | 479.425 | 22.026 | 0 | 612.635 |
| 31. mar. | 1.569.950 | 496.840 | 2.066.790 | 14.402 | 121.289 | 471.191 | 20.571 | 0 | 613.051 |
| 30. apr. | 1.581.802 | 484.953 | 2.066.755 | 22.546 | 115.489 | 479.905 | 20.561 | 0 | 615.954 |
| 31. maj | 1.577.018 | 462.879 | 2.039.897 | 23.004 | 113.778 | 482.086 | 23.213 | 0 | 619.077 |
| 30. jun. | 1.645.342 | 493.919 | 2.139.261 | 24.613 | 124.662 | 486.482 | 29.048 | 0 | 640.192 |
| 31. jul. | 1.638.846 | 481.196 | 2.120.042 | 25.229 | 123.699 | 506.942 | 32.856 | 0 | 663.497 |

| Mio tolarjev | Pasiva | | | | | | | | |
|---|---|---|---|---|---|---|---|---|---|
| | Tuja pasiva | | | M3 | | | | | |
| | | | | M2 | | | | | |
| | | | | M1 | | | | | |
| | | | | | | Vloge pri BS | | | |
| | Banka Slovenije | Poslovne banke | Skupaj | Gotovina v obtoku | Vpogledne vloge pri bankah | Podjetja in DFO | Republiški proračun | Skupaj | Skupaj |
| Stolpec | 1 | 2 | 3=1+2 | 4 | 5 | 6 | 7 | 8=6+7 | 9=4+5+8 |
| Koda | | | | | | | | | |
| 1994 31. dec. | 923 | 159.153 | 160.075 | 47.285 | 157.339 | 1.105 | 5.954 | 7.059 | 211.683 |
| 1995 31. dec. | 522 | 197.287 | 197.810 | 59.965 | 193.954 | 1.370 | 2.607 | 3.978 | 257.897 |
| 1996 31. dec. | 242 | 206.358 | 206.600 | 66.839 | 228.113 | 1.602 | 3.325 | 4.926 | 299.878 |
| 1997 31. dec. | 58 | 206.294 | 206.352 | 78.122 | 264.878 | 2.149 | 2.283 | 4.432 | 347.432 |
| 1998 31. dec. | 170 | 214.973 | 215.142 | 93.655 | 328.681 | 3.533 | 2.324 | 5.856 | 428.192 |
| 1999 31. dec. | 124 | 283.362 | 283.486 | 125.011 | 376.606 | 3.846 | 2.306 | 6.152 | 507.769 |
| 2000 31. dec. | 109 | 375.816 | 375.924 | 119.818 | 421.605 | 4.941 | 3.412 | 8.352 | 549.776 |
| 2001 31. dec. | 278 | 462.133 | 462.411 | 142.110 | 490.294 | 6.707 | 8.941 | 15.648 | 648.052 |
| 2002 31. dec. | 42 | 617.866 | 617.908 | 143.054 | 564.483 | 8.038 | 4.517 | 12.556 | 720.093 |
| 2002 31. mar. | 1.359 | 459.417 | 460.775 | 135.916 | 485.841 | 6.414 | 6.657 | 13.071 | 634.829 |
| 30. apr. | 586 | 465.859 | 466.445 | 134.272 | 490.436 | 7.526 | 6.794 | 14.320 | 639.028 |
| 31. maj | 706 | 466.540 | 467.245 | 135.066 | 505.504 | 7.169 | 6.128 | 13.297 | 653.867 |
| 30. jun. | 7 | 499.464 | 499.471 | 146.023 | 522.171 | 7.299 | 11.168 | 18.467 | 686.661 |
| 31. jul. | 7 | 506.269 | 506.276 | 137.162 | 519.801 | 6.718 | 5.048 | 11.766 | 668.729 |
| 31. avg. | 33 | 512.038 | 512.071 | 140.019 | 517.738 | 7.953 | 4.530 | 12.483 | 670.240 |
| 30. sep. | 20 | 508.675 | 508.695 | 138.607 | 534.238 | 7.462 | 3.953 | 11.415 | 684.260 |
| 31. okt. | 4 | 537.359 | 537.363 | 141.450 | 511.975 | 8.540 | 3.733 | 12.272 | 665.697 |
| 30. nov. | 6 | 567.574 | 567.580 | 140.596 | 556.323 | 12.048 | 4.348 | 16.396 | 713.315 |
| 31. dec. | 42 | 617.866 | 617.908 | 143.054 | 564.483 | 8.038 | 4.517 | 12.556 | 720.093 |
| 2003 31. jan. | 18 | 611.603 | 611.621 | 137.801 | 532.665 | 6.989 | 3.755 | 10.743 | 681.210 |
| 28. feb. | 41 | 628.357 | 628.398 | 139.236 | 543.957 | 7.833 | 3.454 | 11.288 | 694.481 |
| 31. mar. | 22 | 637.001 | 637.023 | 142.025 | 554.946 | 5.648 | 3.467 | 9.115 | 706.086 |
| 30. apr. | 125 | 650.674 | 650.800 | 147.218 | 556.372 | 4.715 | 3.397 | 8.112 | 711.702 |
| 31. maj | 38 | 645.227 | 645.265 | 150.249 | 560.727 | 5.010 | 3.684 | 8.694 | 719.670 |
| 30. jun. | 9 | 722.249 | 722.258 | 153.275 | 610.744 | 6.423 | 4.172 | 10.594 | 774.613 |
| 31. jul. | 18 | 741.412 | 741.430 | 147.314 | 597.230 | 6.304 | 4.402 | 10.705 | 755.250 |

| Aktiva | | | | | | | | |
|---|---|---|---|---|---|---|---|---|
| Terjatve do domačih nedenarnih sektorjev | | | | | | | | |
| Terjatve bank do drugih sektorjev | | | | | | Skupaj | Ostala aktiva | Skupaj |
| Podjetja | | Prebivalstvo | Druge finančne organizacije | | Skupaj | | | |
| Posojila itd. | Vredn. papirji | | Posojila itd. | Vredn. papirji | | | | |
| 10 | 11 | 12 | 13 | 14 | 15=10+...+14 | 16=4+9+15 | 17 | 18=3+16+17 |
| 290.987 | 34.903 | 91.567 | 3.761 | 1.767 | 422.985 | 693.845 | 95.556 | 1.270.508 |
| 401.788 | 36.306 | 160.479 | 8.221 | 4.682 | 611.476 | 926.903 | 117.186 | 1.601.410 |
| 471.569 | 38.016 | 207.221 | 6.480 | 2.897 | 726.182 | 1.061.090 | 109.888 | 1.865.966 |
| 532.116 | 38.091 | 240.901 | 9.714 | 2.646 | 823.470 | 1.211.442 | 125.301 | 2.212.269 |
| 674.610 | 62.201 | 302.822 | 15.637 | 4.726 | 1.059.996 | 1.483.304 | 141.640 | 2.541.886 |
| 826.546 | 66.974 | 438.910 | 27.589 | 10.230 | 1.370.249 | 1.769.872 | 164.405 | 2.919.761 |
| 1.000.668 | 77.298 | 494.986 | 38.010 | 13.547 | 1.624.508 | 2.065.559 | 199.875 | 3.452.558 |
| 1.241.626 | 86.334 | 535.784 | 43.641 | 15.413 | 1.922.798 | 2.414.623 | 227.853 | 4.330.544 |
| 1.365.202 | 116.128 | 577.408 | 61.037 | 20.061 | 2.139.835 | 2.754.169 | 191.757 | 5.025.457 |
| 1.260.226 | 88.867 | 542.740 | 45.962 | 16.033 | 1.953.828 | 2.527.630 | 231.720 | 4.472.147 |
| 1.275.031 | 88.906 | 548.778 | 48.789 | 16.025 | 1.977.529 | 2.562.484 | 228.634 | 4.515.651 |
| 1.271.909 | 93.212 | 552.310 | 47.866 | 17.641 | 1.982.939 | 2.576.135 | 177.355 | 4.464.499 |
| 1.283.492 | 92.243 | 552.989 | 49.789 | 17.204 | 1.995.717 | 2.595.671 | 179.951 | 4.488.508 |
| 1.312.148 | 91.855 | 561.890 | 48.426 | 18.161 | 2.032.481 | 2.642.294 | 179.731 | 4.538.093 |
| 1.326.317 | 90.683 | 565.838 | 47.833 | 18.382 | 2.049.053 | 2.654.678 | 181.275 | 4.575.766 |
| 1.317.303 | 94.426 | 571.628 | 51.521 | 17.722 | 2.052.601 | 2.686.229 | 185.421 | 4.726.019 |
| 1.320.539 | 95.697 | 575.798 | 56.247 | 17.516 | 2.065.797 | 2.701.867 | 182.552 | 4.760.113 |
| 1.336.887 | 95.936 | 581.697 | 55.246 | 16.554 | 2.086.320 | 2.719.122 | 187.241 | 4.980.174 |
| 1.365.202 | 116.128 | 577.408 | 61.037 | 20.061 | 2.139.835 | 2.754.169 | 191.757 | 5.025.457 |
| 1.358.741 | 104.418 | 575.147 | 56.151 | 19.116 | 2.113.573 | 2.728.945 | 196.143 | 4.988.047 |
| 1.380.160 | 101.218 | 574.817 | 58.654 | 20.317 | 2.135.167 | 2.756.812 | 189.085 | 5.030.175 |
| 1.398.968 | 99.041 | 584.526 | 57.766 | 21.114 | 2.161.416 | 2.788.869 | 193.142 | 5.048.801 |
| 1.418.772 | 101.739 | 591.250 | 60.687 | 21.879 | 2.194.328 | 2.832.828 | 191.881 | 5.091.464 |
| 1.440.032 | 102.500 | 601.198 | 62.881 | 22.279 | 2.228.890 | 2.870.972 | 193.547 | 5.104.416 |
| 1.474.643 | 104.348 | 600.948 | 68.662 | 22.166 | 2.270.766 | 2.935.572 | 201.926 | 5.276.758 |
| 1.494.078 | 104.290 | 609.129 | 70.012 | 21.995 | 2.299.504 | 2.988.230 | 200.508 | 5.308.780 |

| Pasiva | | | | | | | | |
|---|---|---|---|---|---|---|---|---|
| M3 | | | | | | Skupaj | Ostala pasiva | Skupaj |
| Tolarske vezane vloge pri bankah | Vezane vloge države pri BS | Tolarski vrednostni papirji | Skupaj | Vloge v tuji valuti pri bankah | Vrednostni papirji v tuji valuti | | | |
| 10 | 11 | 12 | 13 = 9+10+11+12 | 14 | 15 | 16 = 13+14+15 | 17 | 18 = 3+16+17 |
| 283.378 | 0 | 12.553 | 507.614 | 266.914 | 24.229 | 798.757 | 311.675 | 1.270.508 |
| 355.711 | 7.800 | 29.225 | 650.633 | 362.655 | 27.819 | 1.041.106 | 362.494 | 1.601.410 |
| 454.410 | 0 | 27.408 | 781.696 | 454.006 | 24.747 | 1.260.449 | 398.916 | 1.865.966 |
| 655.229 | 9.000 | 47.561 | 1.059.223 | 469.352 | 19.246 | 1.547.820 | 458.097 | 2.212.269 |
| 841.849 | 0 | 48.769 | 1.318.810 | 489.464 | 24.427 | 1.832.700 | 494.044 | 2.541.886 |
| 914.875 | 0 | 52.341 | 1.474.984 | 569.149 | 11.599 | 2.055.731 | 580.544 | 2.919.761 |
| 1.001.950 | 0 | 65.875 | 1.617.601 | 739.713 | 13.327 | 2.370.641 | 705.993 | 3.452.558 |
| 1.296.400 | 19.896 | 96.079 | 2.060.427 | 962.599 | 17.529 | 3.040.555 | 827.578 | 4.330.544 |
| 1.545.280 | 130.276 | 181.145 | 2.576.794 | 1.020.814 | 3.094 | 3.600.703 | 806.846 | 5.025.457 |
| 1.381.294 | 19.947 | 111.535 | 2.147.605 | 983.060 | 15.008 | 3.145.673 | 865.699 | 4.472.147 |
| 1.423.124 | 19.909 | 113.304 | 2.195.366 | 973.425 | 13.750 | 3.182.541 | 866.665 | 4.515.651 |
| 1.425.370 | 17.897 | 111.921 | 2.209.055 | 982.823 | 11.977 | 3.203.855 | 793.398 | 4.464.499 |
| 1.394.367 | 5.000 | 109.451 | 2.195.479 | 980.569 | 9.984 | 3.186.032 | 803.005 | 4.488.508 |
| 1.424.393 | 19.879 | 117.615 | 2.230.615 | 990.554 | 10.013 | 3.231.183 | 800.634 | 4.538.093 |
| 1.436.973 | 19.878 | 118.046 | 2.245.137 | 995.330 | 10.589 | 3.251.055 | 812.640 | 4.575.766 |
| 1.443.273 | 19.873 | 120.582 | 2.267.989 | 1.109.234 | 12.021 | 3.389.244 | 828.080 | 4.726.019 |
| 1.472.047 | 133.461 | 119.009 | 2.390.214 | 994.789 | 11.010 | 3.396.013 | 826.736 | 4.760.113 |
| 1.514.807 | 130.600 | 158.521 | 2.517.243 | 1.037.371 | 9.390 | 3.564.004 | 848.591 | 4.980.174 |
| 1.545.280 | 130.276 | 181.145 | 2.576.794 | 1.020.814 | 3.094 | 3.600.703 | 806.846 | 5.025.457 |
| 1.556.698 | 112.224 | 197.680 | 2.547.812 | 1.012.077 | 3.133 | 3.563.022 | 813.404 | 4.988.047 |
| 1.551.168 | 112.192 | 202.208 | 2.560.050 | 1.019.689 | 3.233 | 3.582.972 | 818.805 | 5.030.175 |
| 1.547.198 | 99.135 | 199.848 | 2.552.266 | 1.020.645 | 5.990 | 3.578.901 | 832.876 | 5.048.800 |
| 1.574.250 | 100.708 | 198.076 | 2.584.735 | 1.010.252 | 3.619 | 3.598.607 | 842.058 | 5.091.464 |
| 1.576.037 | 100.737 | 207.706 | 2.604.150 | 1.014.101 | 4.985 | 3.623.235 | 835.917 | 5.104.416 |
| 1.574.335 | 100.696 | 206.239 | 2.655.883 | 1.019.447 | 3.918 | 3.679.247 | 875.253 | 5.276.758 |
| 1.612.312 | 100.731 | 209.847 | 2.678.140 | 1.033.927 | 5.287 | 3.717.354 | 849.996 | 5.308.780 |

## 1.3. Bilanca Banke Slovenije

| Mio tolarjev | Aktiva | | | | | | | | |
|---|---|---|---|---|---|---|---|---|---|
| | Tuja aktiva | | | | | | | | |
| | Zlato | Rezervna pozicija pri MDS | SDR | Tuja gotovina | Vloge v tujini | Vrednostni papirji | Druge terjatve do tujine | Skupaj | Terjatve do Republike Slovenije |
| Stolpec | 1 | 2 | 3 | 4 | 5 | 6 | 7 | 8 = 1+...+7 | 9 |
| Koda | | | | | | | | | |
| 1994 31. dec. | 16 | 2.377 | 8 | 46 | 162.992 | 11.559 | 13.060 | 190.058 | 15.366 |
| 1995 31. dec. | 16 | 2.411 | 8 | 37 | 200.671 | 26.275 | 21.435 | 250.853 | 14.862 |
| 1996 31. dec. | 17 | 2.619 | 19 | 37 | 267.619 | 54.735 | 4.768 | 329.814 | 15.054 |
| 1997 31. dec. | 16 | 2.939 | 13 | 29 | 362.171 | 187.124 | 6.983 | 559.274 | 15.132 |
| 1998 31. dec. | 15 | 10.544 | 38 | 40 | 254.050 | 321.861 | 7.548 | 594.096 | 15.431 |
| 1999 31. dec. | 18 | 21.174 | 316 | 245 | 166.983 | 430.803 | 10.223 | 629.764 | 15.909 |
| 2000 31. dec. | 20 | 18.719 | 838 | 37 | 224.252 | 482.847 | 13.199 | 739.912 | 16.829 |
| 2001 31. dec. | 16.869 | 20.217 | 1.261 | 105 | 476.648 | 588.344 | 19.082 | 1.122.525 | 8.509 |
| 2002 31. dec. | 18.403 | 26.679 | 1.543 | 33 | 577.944 | 936.926 | 18.729 | 1.580.255 | 7.668 |
| 2002 30. apr. | 18.629 | 26.232 | 1.319 | 33 | 487.308 | 674.652 | 20.369 | 1.228.542 | 8.186 |
| 31. maj | 19.116 | 25.861 | 1.380 | 20 | 517.207 | 646.222 | 19.837 | 1.229.642 | 8.114 |
| 30. jun. | 17.555 | 25.103 | 1.339 | 28 | 554.656 | 640.573 | 18.920 | 1.258.176 | 7.882 |
| 31. jul. | 17.089 | 30.703 | 1.362 | 35 | 548.184 | 647.525 | 19.262 | 1.264.160 | 8.010 |
| 31. avg. | 17.557 | 28.992 | 1.469 | 29 | 549.191 | 662.956 | 19.292 | 1.279.486 | 7.812 |
| 30. sep. | 18.355 | 28.858 | 1.479 | 51 | 635.445 | 703.539 | 19.448 | 1.407.174 | 7.868 |
| 31. okt. | 17.931 | 28.777 | 1.474 | 40 | 662.838 | 697.448 | 19.449 | 1.427.959 | 7.833 |
| 30. nov. | 17.922 | 27.578 | 1.572 | 44 | 808.931 | 719.038 | 19.312 | 1.594.397 | 7.791 |
| 31. dec. | 18.403 | 26.679 | 1.543 | 33 | 577.944 | 936.926 | 18.729 | 1.580.255 | 7.668 |
| 2003 31. jan. | 19.178 | 26.053 | 1.518 | 31 | 750.615 | 766.981 | 18.292 | 1.582.669 | 7.548 |
| 28. feb. | 18.061 | 25.841 | 1.589 | 35 | 768.364 | 770.654 | 18.263 | 1.602.807 | 7.462 |
| 31. mar. | 17.595 | 26.179 | 1.609 | 37 | 521.479 | 984.638 | 18.414 | 1.569.950 | 12.754 |
| 30. apr. | 17.347 | 28.054 | 1.589 | 99 | 365.846 | 1.150.800 | 18.068 | 1.581.802 | 20.898 |
| 31. maj | 17.303 | 26.488 | 1.584 | 22 | 337.158 | 1.177.419 | 17.043 | 1.577.018 | 21.257 |
| 30. jun. | 17.204 | 25.939 | 1.623 | 36 | 395.835 | 1.187.175 | 17.530 | 1.645.342 | 22.166 |
| 31. jul. | 17.659 | 29.884 | 1.615 | 34 | 395.918 | 1.176.278 | 17.457 | 1.638.846 | 22.781 |

| Mio tolarjev | Pasiva | | | | | | | | | | |
|---|---|---|---|---|---|---|---|---|---|---|---|
| | | Vloge | | | | | | | | | |
| | Izdani bankovci | Vloge bank | | | Skupaj | Vloge državnega sektorja | | | Skupaj | Vloge drugih domačih komitentov | |
| | | Ziro računi in računi obveznih rezerv | Vezane vloge - depoziti čez noč | Vloge v tuji valuti | | Vpogledne vloge | Vezane vloge | Vloge v tuji valuti | | Podjetja | Druge finančne organizacije |
| Stolpec | 1 | 2 | 3 | 4 | 5=2+3+4 | 6 | 7 | 8 | 9=6+7+8 | 10 | 11 |
| Koda | | | | | | | | | | | |
| 1994 31. dec. | 50.618 | 27.466 | - | 1.047 | 28.513 | 5.954 | 0 | 21.460 | 27.414 | 0 | 1.105 |
| 1995 31. dec. | 63.904 | 33.681 | - | 1.494 | 35.175 | 2.607 | 7.800 | 37.105 | 47.512 | 0 | 1.370 |
| 1996 31. dec. | 71.441 | 43.093 | - | 0 | 43.093 | 3.325 | 0 | 18.972 | 22.297 | 34 | 1.567 |
| 1997 31. dec. | 85.653 | 55.067 | - | 0 | 55.067 | 2.283 | 9.000 | 11.833 | 23.116 | 0 | 2.149 |
| 1998 31. dec. | 104.667 | 62.863 | - | 0 | 62.863 | 2.324 | 0 | 16.177 | 18.500 | 1.616 | 1.916 |
| 1999 31. dec. | 142.489 | 61.253 | - | 0 | 61.253 | 2.306 | 0 | 23.946 | 26.252 | 1.684 | 2.162 |
| 2000 31. dec. | 139.644 | 66.801 | - | 0 | 66.801 | 3.412 | 0 | 35.664 | 39.076 | 2.592 | 2.349 |
| 2001 31. dec. | 165.777 | 78.594 | 35.372 | 0 | 113.966 | 8.941 | 19.896 | 31.185 | 60.023 | 3.118 | 3.589 |
| 2002 31. dec. | 172.055 | 82.437 | 18.360 | 0 | 100.797 | 4.517 | 130.276 | 30.011 | 164.804 | 4.137 | 3.902 |
| 2002 30. apr. | 158.192 | 96.825 | 9.775 | 0 | 106.600 | 6.794 | 19.909 | 27.394 | 54.098 | 4.999 | 2.526 |
| 31. maj | 157.245 | 82.284 | 0 | 0 | 82.284 | 6.128 | 17.897 | 26.650 | 50.675 | 4.473 | 2.696 |
| 30. jun. | 166.569 | 100.520 | 17.650 | 0 | 118.170 | 11.168 | 5.000 | 25.235 | 41.404 | 2.725 | 4.573 |
| 31. jul. | 160.043 | 90.393 | 4.500 | 0 | 94.893 | 5.048 | 19.879 | 27.230 | 52.157 | 2.507 | 4.212 |
| 31. avg. | 161.155 | 87.528 | 2.547 | 0 | 90.075 | 4.530 | 19.878 | 27.644 | 52.053 | 2.702 | 5.251 |
| 30. sep. | 161.589 | 86.946 | 1.280 | 0 | 88.226 | 3.953 | 19.873 | 141.146 | 164.972 | 3.630 | 3.832 |
| 31. okt. | 165.971 | 80.657 | 75 | 0 | 80.732 | 3.733 | 133.461 | 27.335 | 164.528 | 4.962 | 3.577 |
| 30. nov. | 162.487 | 96.470 | 55.945 | 0 | 152.415 | 4.348 | 130.600 | 28.645 | 163.593 | 5.860 | 6.189 |
| 31. dec. | 172.055 | 82.437 | 18.360 | 0 | 100.797 | 4.517 | 130.276 | 30.011 | 164.804 | 4.137 | 3.902 |
| 2003 31. jan. | 162.139 | 79.765 | 190 | 0 | 79.955 | 3.755 | 112.224 | 29.409 | 145.388 | 3.966 | 3.022 |
| 28. feb. | 162.529 | 101.111 | 393 | 0 | 101.504 | 3.454 | 112.192 | 27.901 | 143.548 | 3.397 | 4.436 |
| 31. mar. | 165.425 | 83.455 | 827 | 0 | 84.282 | 3.467 | 99.135 | 28.222 | 130.824 | 3.303 | 2.345 |
| 30. apr. | 173.959 | 89.973 | 237 | 0 | 90.210 | 3.397 | 100.708 | 28.009 | 132.113 | 2.324 | 2.390 |
| 31. maj | 173.029 | 85.630 | 105 | 0 | 85.735 | 3.684 | 100.737 | 34.489 | 138.910 | 2.329 | 2.681 |
| 30. jun. | 178.560 | 108.350 | 4.737 | 0 | 113.087 | 4.172 | 100.696 | 34.883 | 139.751 | 2.293 | 4.130 |
| 31. jul. | 175.187 | 87.461 | 133 | 0 | 87.594 | 4.402 | 100.731 | 35.884 | 141.017 | 2.006 | 4.298 |

| Aktiva | | | | | | | | | | |
|---|---|---|---|---|---|---|---|---|---|---|
| Terjatve do domačih bank | | | | | | | | | | Skupaj |
| Posojila | | | | | Skupaj | Vloge | Druge terjatve | Skupaj | Ostala aktiva | |
| Reeskontne kvote | Lombardna posojila | Likvidnostna posojila | Reodkup | Druga posojila | | | | | | |
| 10 | 11 | 12 | 13 | 14 | 15=10+...+14 | 16 | 17 | 18=15+..+17 | 19 | 20 |
| - | 0 | 13.784 | 12.574 | 3.281 | 29.639 | 252 | 8 | 29.899 | 4.866 | 240.189 |
| - | 66 | 7.667 | 16.804 | 18.295 | 42.832 | 223 | 1 | 43.056 | 3.621 | 312.392 |
| - | 209 | 1.269 | 13.650 | 291 | 15.418 | 298 | 0 | 15.716 | 3.541 | 364.125 |
| - | 0 | 0 | 13.675 | 4.160 | 17.834 | 245 | 0 | 18.079 | 5.233 | 597.719 |
| - | 0 | 0 | 3.454 | 174 | 3.628 | 280 | 0 | 3.909 | 5.264 | 618.700 |
| - | 859 | 2.065 | 22.397 | 152 | 25.474 | 349 | 0 | 25.823 | 5.681 | 677.177 |
| - | 0 | 0 | 6.299 | 112 | 6.410 | 375 | 0 | 6.785 | 5.362 | 768.889 |
| - | 0 | 0 | 0 | 75 | 75 | 400 | 0 | 475 | 9.522 | 1.141.031 |
| - | 0 | 0 | 1.148 | 18 | 1.166 | 121 | 0 | 1.287 | 12.296 | 1.601.506 |
| - | 0 | 0 | 1.681 | 60 | 1.740 | 127 | 0 | 1.868 | 7.209 | 1.245.804 |
| - | 0 | 0 | 0 | 60 | 60 | 40 | 0 | 100 | 7.070 | 1.244.925 |
| - | 0 | 0 | 2.255 | 60 | 2.315 | 39 | 0 | 2.354 | 7.889 | 1.276.300 |
| - | 0 | 0 | 0 | 60 | 60 | 83 | 0 | 142 | 8.354 | 1.280.666 |
| - | 981 | 0 | 0 | 60 | 1.040 | 95 | 0 | 1.135 | 8.447 | 1.296.880 |
| - | 3.422 | 0 | 0 | 18 | 3.440 | 98 | 0 | 3.538 | 9.887 | 1.428.467 |
| - | 0 | 0 | 1.370 | 18 | 1.388 | 73 | 0 | 1.460 | 10.331 | 1.447.583 |
| - | 0 | 0 | 0 | 18 | 18 | 222 | 0 | 241 | 12.146 | 1.614.574 |
| - | 0 | 0 | 1.148 | 18 | 1.166 | 121 | 0 | 1.287 | 12.296 | 1.601.506 |
| - | 0 | 0 | 2.763 | 18 | 2.781 | 57 | 0 | 2.838 | 10.296 | 1.603.352 |
| - | 300 | 0 | 5.009 | 18 | 5.327 | 56 | 0 | 5.383 | 12.156 | 1.627.808 |
| - | 0 | 0 | 1.446 | 13 | 1.459 | 90 | 0 | 1.550 | 11.825 | 1.596.079 |
| - | 300 | 0 | 1.710 | 13 | 2.023 | 117 | 0 | 2.140 | 11.638 | 1.616.478 |
| - | 0 | 0 | 1.200 | 13 | 1.213 | 89 | 0 | 1.302 | 11.362 | 1.610.939 |
| - | 0 | 0 | 0 | 13 | 13 | 130 | 0 | 143 | 11.812 | 1.679.462 |
| - | 0 | 0 | 0 | 13 | 13 | 88 | 0 | 101 | 11.714 | 1.673.443 |

| Pasiva | | | | | | | | | | | |
|---|---|---|---|---|---|---|---|---|---|---|---|
| Vloge | | Izdani vrednostni papirji | | | | | | | | | Skupaj |
| Skupaj | Skupaj | Blagajniški zapisi v tolarjih | Blagajniški zapisi v tuji valuti | Skupaj | Omejene vloge | Sredstva v plačilnem prometu | Vloge in posojila MFO | Alokacija SDR | Kapital in rezerve | Ostala pasiva | |
| 12=10+11 | 13=5+9+12 | 14 | 15 | 16=14+15 | 17 | 18 | 19 | 20 | 21 | 22 | 23 |
| 1.105 | 57.032 | 12.447 | 87.321 | 99.768 | 1.823 | 156 | 923 | 4.695 | 21.090 | 4.086 | 240.189 |
| 1.370 | 84.058 | 6.623 | 120.049 | 126.671 | 1.915 | 420 | 522 | 4.763 | 26.291 | 3.847 | 312.392 |
| 1.602 | 66.991 | 16.317 | 162.130 | 178.447 | 860 | 15 | 242 | 5.174 | 36.734 | 4.222 | 364.125 |
| 2.149 | 80.333 | 75.781 | 289.192 | 364.973 | 2.294 | 0 | 58 | 5.805 | 52.314 | 6.289 | 597.719 |
| 3.533 | 84.896 | 80.103 | 282.379 | 362.483 | 4.299 | 0 | 170 | 5.772 | 51.596 | 4.817 | 618.700 |
| 3.846 | 91.350 | 27.371 | 310.388 | 337.759 | 4.295 | 2 | 124 | 6.868 | 86.479 | 7.811 | 677.177 |
| 4.941 | 110.818 | 6.946 | 358.324 | 365.270 | 4.583 | 2 | 109 | 7.534 | 56.915 | 84.014 | 768.889 |
| 6.707 | 180.696 | 125.912 | 458.777 | 584.689 | 4.906 | 31 | 278 | 8.013 | 128.216 | 68.425 | 1.141.031 |
| 8.038 | 273.639 | 375.636 | 551.131 | 926.767 | 4.760 | 0 | 42 | 7.643 | 189.942 | 26.659 | 1.601.506 |
| 7.526 | 168.223 | 187.179 | 514.002 | 701.181 | 5.334 | 1 | 586 | 8.022 | 163.014 | 41.252 | 1.245.804 |
| 7.169 | 140.129 | 215.163 | 515.729 | 730.891 | 4.578 | 0 | 706 | 7.908 | 163.014 | 40.454 | 1.244.925 |
| 7.299 | 166.872 | 184.386 | 545.001 | 729.387 | 6.215 | 49 | 7 | 7.677 | 163.014 | 36.510 | 1.276.300 |
| 6.718 | 153.768 | 189.043 | 561.908 | 750.951 | 4.335 | 0 | 7 | 7.805 | 163.014 | 40.743 | 1.280.666 |
| 7.953 | 150.081 | 206.032 | 560.103 | 766.136 | 4.404 | 0 | 33 | 7.800 | 185.411 | 21.860 | 1.296.880 |
| 7.462 | 260.660 | 215.125 | 563.330 | 778.455 | 4.732 | 0 | 20 | 7.854 | 185.411 | 29.745 | 1.428.467 |
| 8.540 | 253.800 | 236.137 | 562.990 | 799.128 | 5.290 | 0 | 4 | 7.831 | 185.411 | 30.148 | 1.447.583 |
| 12.048 | 328.056 | 334.570 | 560.758 | 895.327 | 4.660 | 0 | 6 | 7.788 | 185.411 | 30.837 | 1.614.574 |
| 8.038 | 273.639 | 375.636 | 551.131 | 926.767 | 4.760 | 0 | 42 | 7.643 | 189.942 | 26.659 | 1.601.506 |
| 6.989 | 232.331 | 449.286 | 533.876 | 983.162 | 4.551 | 0 | 18 | 7.522 | 208.499 | 5.129 | 1.603.352 |
| 7.833 | 252.884 | 451.646 | 530.883 | 982.528 | 4.443 | 0 | 41 | 7.460 | 208.499 | 9.423 | 1.627.808 |
| 5.648 | 220.754 | 435.521 | 540.989 | 976.511 | 5.180 | 0 | 22 | 7.558 | 199.912 | 20.717 | 1.596.079 |
| 4.715 | 227.038 | 427.204 | 541.033 | 968.236 | 5.385 | 0 | 125 | 7.464 | 199.912 | 34.358 | 1.616.478 |
| 5.010 | 229.655 | 425.088 | 542.913 | 968.002 | 4.459 | 0 | 38 | 7.118 | 199.912 | 28.727 | 1.610.939 |
| 6.423 | 259.260 | 453.396 | 545.527 | 998.923 | 4.859 | 0 | 9 | 7.291 | 199.912 | 30.648 | 1.679.462 |
| 6.304 | 234.915 | 478.017 | 554.981 | 1.032.997 | 4.615 | 0 | 18 | 7.256 | 199.912 | 18.543 | 1.673.443 |

## 1.4. Bilanca poslovnih bank*

| Mio tolarjev | Aktiva | | | | | | | | | |
|---|---|---|---|---|---|---|---|---|---|---|
| | Domača aktiva | | | | | | | | | |
| | Rezerve | | Terjatve do denarnega sistema | | | | Terjatve do nedenarnih sektorjev | | | |
| | Blagajna | Žiro računi in računi obveznih | Vloge, posojila itd. | Vrednostni papirji BS | Vrednostni papirji bank | Skupaj | Okvirna posojila itd. | Kratkoročna posojila[1] | Dolgoročna posojila | Vrednostni papirji |
| Stolpec | 1 | 2 | 3 | 4 | 5 | 6=3+4+5 | 7 | 8 | 9 | 10 |
| Koda | | | | | | | | | | |
| 1994 31. dec. | 3.592 | 27.475 | 76.127 | 82.418 | 2.993 | 161.539 | 26.454 | 163.635 | 226.458 | 246.836 |
| 1995 31. dec. | 4.278 | 33.681 | 76.256 | 106.944 | 9.304 | 192.504 | 33.637 | 221.087 | 351.320 | 288.367 |
| 1996 31. dec. | 5.016 | 43.093 | 66.790 | 160.917 | 6.102 | 233.809 | 39.398 | 240.696 | 445.827 | 303.441 |
| 1997 31. dec. | 8.019 | 55.067 | 43.515 | 345.084 | 10.442 | 399.040 | 48.552 | 280.751 | 523.292 | 326.390 |
| 1998 31. dec. | 11.577 | 62.863 | 48.240 | 344.486 | 19.026 | 411.752 | 58.599 | 381.326 | 659.751 | 347.572 |
| 1999 31. dec. | 18.120 | 61.253 | 59.886 | 327.910 | 28.322 | 416.119 | 68.170 | 474.481 | 832.512 | 350.341 |
| 2000 31. dec. | 20.618 | 66.801 | 97.647 | 365.317 | 30.327 | 493.292 | 79.131 | 588.093 | 963.257 | 386.736 |
| 2001 31. dec. | 24.655 | 78.594 | 134.983 | 584.164 | 30.027 | 749.174 | 89.905 | 689.392 | 1.135.686 | 457.190 |
| 2002 31. dec. | 30.377 | 81.832 | 118.905 | 919.959 | 35.759 | 1.074.623 | 96.838 | 705.950 | 1.342.535 | 566.179 |
| 2002 30. apr. | 24.942 | 96.825 | 81.885 | 698.574 | 31.956 | 812.416 | 91.550 | 696.028 | 1.197.399 | 535.575 |
| 31. maj | 23.415 | 82.153 | 74.805 | 727.492 | 31.014 | 833.312 | 91.924 | 693.664 | 1.209.481 | 540.519 |
| 30. jun. | 21.802 | 98.651 | 108.715 | 724.917 | 31.108 | 864.740 | 89.208 | 691.809 | 1.226.552 | 547.996 |
| 31. jul. | 24.160 | 89.257 | 84.450 | 745.499 | 30.894 | 860.843 | 95.971 | 696.820 | 1.246.017 | 563.144 |
| 31. avg. | 22.427 | 86.559 | 78.258 | 760.022 | 33.531 | 871.811 | 99.484 | 700.054 | 1.257.057 | 557.717 |
| 30. sep. | 24.315 | 86.090 | 73.708 | 771.691 | 32.241 | 877.640 | 100.262 | 714.966 | 1.270.866 | 560.828 |
| 31. okt. | 25.874 | 79.939 | 74.647 | 792.286 | 31.709 | 898.642 | 103.988 | 698.028 | 1.298.216 | 562.580 |
| 30. nov. | 23.255 | 96.498 | 139.540 | 889.270 | 36.063 | 1.064.873 | 112.637 | 690.797 | 1.315.050 | 561.623 |
| 31. dec. | 30.377 | 81.832 | 118.905 | 919.959 | 35.759 | 1.074.623 | 96.838 | 705.950 | 1.342.535 | 566.179 |
| 2003 31. jan. | 25.728 | 79.169 | 78.909 | 975.505 | 36.087 | 1.090.500 | 97.997 | 689.697 | 1.340.596 | 558.119 |
| 28. feb. | 24.683 | 100.524 | 77.155 | 974.242 | 36.186 | 1.087.583 | 96.343 | 691.646 | 1.358.853 | 566.603 |
| 31. mar. | 24.803 | 82.877 | 73.337 | 968.501 | 39.971 | 1.081.809 | 100.237 | 699.900 | 1.382.982 | 556.960 |
| 30. apr. | 28.161 | 89.398 | 67.082 | 966.225 | 39.956 | 1.073.263 | 99.519 | 714.048 | 1.393.192 | 568.041 |
| 31. maj | 24.283 | 85.068 | 83.080 | 965.937 | 43.545 | 1.092.562 | 104.794 | 723.407 | 1.412.901 | 570.972 |
| 30. jun. | 26.824 | 107.851 | 90.064 | 996.929 | 52.129 | 1.139.122 | 103.431 | 748.572 | 1.445.960 | 579.387 |
| 31. jul. | 29.502 | 86.937 | 77.665 | 1.031.038 | 53.366 | 1.162.069 | 105.703 | 756.699 | 1.467.372 | 600.436 |

| Mio tolarjev | Pasiva | | | | | | | | | |
|---|---|---|---|---|---|---|---|---|---|---|
| | Domača pasiva | | | | | | | | | |
| | Obveznosti do denarnega sistema | | | | Obveznosti do nedenarnih sektorjev | | | | | |
| | | | | | Tolarske vloge | | | | | |
| | Vloge | Posojila itd. od BS | Posojila itd. od bank | Skupaj | Vpogledne vloge | Hranilne vloge | Vezane vloge | Omejene vloge | Skupaj | Vloge v tuji valuti |
| Stolpec | 1 | 2 | 3 | 4=1+2+3 | 5 | 6 | 7 | 8 | 9=5+6+7+8 | 10 |
| Koda | | | | | | | | | | |
| 1994 31. dec. | 29.971 | 29.639 | 52.406 | 112.016 | 157.339 | 448 | 277.421 | 3.687 | 438.895 | 245.454 |
| 1995 31. dec. | 28.723 | 41.665 | 39.299 | 109.687 | 193.954 | 682 | 350.157 | 2.956 | 547.750 | 325.550 |
| 1996 31. dec. | 34.184 | 15.277 | 38.573 | 88.035 | 228.113 | 372 | 450.608 | 2.569 | 681.663 | 384.408 |
| 1997 31. dec. | 8.684 | 17.834 | 37.372 | 63.891 | 264.878 | 2.129 | 648.103 | 2.703 | 917.813 | 404.664 |
| 1998 31. dec. | 8.594 | 3.528 | 42.535 | 54.656 | 328.681 | 4.181 | 829.809 | 3.560 | 1.166.231 | 428.039 |
| 1999 31. dec. | 11.966 | 25.474 | 50.050 | 87.489 | 376.606 | 16.470 | 890.909 | 3.200 | 1.287.186 | 497.761 |
| 2000 31. dec. | 17.353 | 6.410 | 82.016 | 105.779 | 421.605 | 22.173 | 970.783 | 4.411 | 1.418.973 | 663.600 |
| 2001 31. dec. | 42.708 | 75 | 59.366 | 102.149 | 490.294 | 24.812 | 1.261.670 | 5.012 | 1.781.787 | 922.868 |
| 2002 31. dec. | 48.610 | 1.166 | 53.632 | 103.407 | 564.483 | 0 | 1.537.700 | 2.820 | 2.105.004 | 984.392 |
| 2002 30. apr. | 18.800 | 1.740 | 57.475 | 78.016 | 490.436 | 27.579 | 1.386.220 | 3.992 | 1.908.227 | 937.511 |
| 31. maj | 29.288 | 60 | 49.203 | 78.551 | 505.504 | 0 | 1.416.515 | 4.277 | 1.926.296 | 947.853 |
| 30. jun. | 45.352 | 2.315 | 47.512 | 95.179 | 522.171 | 0 | 1.385.554 | 2.598 | 1.910.323 | 948.102 |
| 31. jul. | 31.881 | 60 | 52.176 | 84.117 | 519.801 | 0 | 1.417.087 | 2.971 | 1.939.858 | 955.991 |
| 31. avg. | 30.604 | 1.040 | 49.727 | 81.371 | 517.738 | 0 | 1.430.015 | 2.554 | 1.950.307 | 960.344 |
| 30. sep. | 37.491 | 3.440 | 41.442 | 82.373 | 534.238 | 0 | 1.435.690 | 2.851 | 1.972.779 | 960.683 |
| 31. okt. | 34.795 | 1.388 | 44.666 | 80.849 | 511.975 | 0 | 1.464.473 | 2.284 | 1.978.732 | 960.056 |
| 30. nov. | 39.239 | 18 | 49.235 | 88.492 | 556.323 | 0 | 1.507.263 | 2.883 | 2.066.469 | 1.001.363 |
| 31. dec. | 48.610 | 1.166 | 53.632 | 103.407 | 564.483 | 0 | 1.537.700 | 2.820 | 2.105.004 | 984.392 |
| 2003 31. jan. | 41.891 | 2.781 | 41.883 | 86.555 | 532.665 | 0 | 1.549.292 | 2.855 | 2.084.812 | 976.385 |
| 28. feb. | 46.413 | 5.327 | 38.596 | 90.336 | 543.957 | 0 | 1.543.988 | 2.737 | 2.090.682 | 985.520 |
| 31. mar. | 41.703 | 1.459 | 38.806 | 81.969 | 554.946 | 0 | 1.538.835 | 3.183 | 2.096.964 | 986.101 |
| 30. apr. | 36.473 | 2.023 | 38.841 | 77.337 | 556.372 | 0 | 1.565.993 | 2.871 | 2.125.237 | 976.009 |
| 31. maj | 48.541 | 1.213 | 41.550 | 91.304 | 560.727 | 0 | 1.567.460 | 4.119 | 2.132.305 | 973.695 |
| 30. jun. | 45.459 | 13 | 46.243 | 91.715 | 610.744 | 0 | 1.564.966 | 4.509 | 2.180.219 | 979.157 |
| 31. jul. | 41.639 | 13 | 43.068 | 84.720 | 597.230 | 0 | 1.604.038 | 3.659 | 2.204.927 | 992.626 |

**Aktiva**

| Domača aktiva | | | | Tuja aktiva | | | | | | Skupaj |
|---|---|---|---|---|---|---|---|---|---|---|
| | | | | Terjatve do bank | | | | | | |
| Kapitalske naložbe | Skupaj | Ostala aktiva | Skupaj | Gotovina in vloge | Posojila itd. | Vrednostni papirji | Terjatve do nedenarnih sektorjev | Druge terjatve | Skupaj | |
| 11 | 12=7+...+11 | 13 | 14=1+2+6+12 | 15 | 16 | 17 | 18 | 19 | 20=15+...+19 | 21 |
| 14.812 | 678.195 | 91.239 | 962.040 | 169.188 | 26.599 | 13.539 | 29.990 | 51.732 | 291.049 | 1.253.089 |
| 17.209 | 911.620 | 113.806 | 1.255.889 | 197.682 | 26.046 | 19.601 | 33.065 | 30.074 | 306.468 | 1.562.357 |
| 16.209 | 1.045.571 | 106.453 | 1.433.942 | 252.458 | 29.282 | 20.218 | 32.075 | 31.141 | 365.174 | 1.799.116 |
| 16.788 | 1.195.773 | 119.917 | 1.777.817 | 181.729 | 49.448 | 23.309 | 29.465 | 32.301 | 316.253 | 2.094.069 |
| 20.044 | 1.467.292 | 136.392 | 2.089.877 | 177.168 | 49.878 | 31.520 | 31.312 | 32.969 | 322.847 | 2.412.723 |
| 27.755 | 1.753.260 | 158.788 | 2.407.539 | 191.115 | 56.630 | 34.547 | 38.908 | 34.520 | 355.720 | 2.763.260 |
| 30.589 | 2.047.807 | 194.656 | 2.823.174 | 258.896 | 67.257 | 47.380 | 36.678 | 37.001 | 447.212 | 3.270.386 |
| 32.643 | 2.404.816 | 218.581 | 3.475.820 | 341.965 | 73.490 | 74.910 | 36.854 | 38.324 | 565.543 | 4.041.363 |
| 33.451 | 2.744.953 | 179.622 | 4.111.407 | 265.003 | 67.619 | 61.067 | 73.666 | 31.920 | 499.275 | 4.610.682 |
| 32.449 | 2.553.001 | 221.648 | 3.708.831 | 264.335 | 74.678 | 73.521 | 44.488 | 38.968 | 495.990 | 4.204.822 |
| 30.886 | 2.566.473 | 170.569 | 3.675.922 | 256.386 | 66.605 | 73.749 | 45.516 | 39.111 | 481.367 | 4.157.289 |
| 30.677 | 2.586.241 | 172.100 | 3.743.534 | 231.430 | 71.812 | 68.820 | 43.457 | 39.191 | 454.710 | 4.198.244 |
| 30.783 | 2.632.735 | 171.782 | 3.778.777 | 224.399 | 73.121 | 67.186 | 47.875 | 39.328 | 451.908 | 4.230.686 |
| 31.008 | 2.645.319 | 173.094 | 3.799.209 | 239.736 | 69.602 | 63.440 | 48.107 | 39.443 | 460.326 | 4.259.535 |
| 29.891 | 2.676.813 | 176.043 | 3.840.902 | 226.445 | 71.763 | 57.496 | 51.949 | 39.543 | 447.195 | 4.288.097 |
| 29.674 | 2.692.486 | 172.803 | 3.869.743 | 242.566 | 54.160 | 57.956 | 53.369 | 39.685 | 447.735 | 4.317.479 |
| 29.676 | 2.709.784 | 176.200 | 4.070.610 | 260.516 | 60.133 | 57.355 | 61.622 | 39.788 | 479.414 | 4.550.024 |
| 33.451 | 2.744.953 | 179.622 | 4.111.407 | 265.003 | 67.619 | 61.067 | 73.666 | 31.920 | 499.275 | 4.610.682 |
| 33.439 | 2.719.849 | 185.976 | 4.101.222 | 261.505 | 61.848 | 61.224 | 63.660 | 32.053 | 480.290 | 4.581.512 |
| 34.358 | 2.747.802 | 176.957 | 4.137.550 | 262.290 | 59.162 | 60.740 | 67.120 | 32.158 | 481.471 | 4.619.021 |
| 34.386 | 2.774.466 | 181.534 | 4.145.490 | 270.877 | 61.174 | 62.774 | 69.712 | 32.304 | 496.840 | 4.642.330 |
| 35.482 | 2.810.282 | 180.481 | 4.181.585 | 263.762 | 59.271 | 62.259 | 67.328 | 32.334 | 484.953 | 4.666.538 |
| 35.894 | 2.847.968 | 182.444 | 4.232.324 | 241.868 | 72.937 | 62.599 | 52.971 | 32.504 | 462.879 | 4.695.203 |
| 33.609 | 2.910.958 | 191.052 | 4.375.807 | 257.522 | 81.998 | 63.909 | 57.942 | 32.547 | 493.919 | 4.869.726 |
| 32.791 | 2.963.002 | 189.622 | 4.431.131 | 237.890 | 81.076 | 69.263 | 60.264 | 32.703 | 481.196 | 4.912.327 |

**Pasiva**

| Domača pasiva | | | | | | Tuja pasiva | | | | Skupaj |
|---|---|---|---|---|---|---|---|---|---|---|
| | | | | | | Obveznosti do bank | | | | |
| Druge obveznosti do države v tuji valuti[1] | Skupaj | Izdani vrednostni papirji | Kapital in rezerve | Ostala pasiva | Skupaj | Vloge | Posojila[1] | Obveznosti do nedenarnih sektorjev | Skupaj | |
| 11 | 12=9+10+11 | 13 | 14 | 15 | 16=4+12+.+15 | 17 | 18 | 19 | 20=17+18+19 | 21 |
| 0 | 684.349 | 20.782 | 219.691 | 57.098 | 1.093.936 | 6.224 | 122.389 | 30.540 | 159.153 | 1.253.089 |
| 0 | 873.301 | 45.066 | 261.486 | 75.531 | 1.365.070 | 9.968 | 146.920 | 40.399 | 197.287 | 1.562.357 |
| 50.626 | 1.116.696 | 37.082 | 285.245 | 65.700 | 1.592.757 | 18.515 | 137.721 | 50.123 | 206.358 | 1.799.116 |
| 52.855 | 1.375.332 | 52.418 | 320.370 | 75.765 | 1.887.775 | 19.315 | 130.801 | 56.178 | 206.294 | 2.094.069 |
| 45.248 | 1.639.518 | 57.649 | 354.932 | 90.995 | 2.197.751 | 28.159 | 130.857 | 55.956 | 214.973 | 2.412.723 |
| 47.441 | 1.832.389 | 59.670 | 391.808 | 108.542 | 2.479.897 | 38.151 | 190.382 | 54.829 | 283.362 | 2.763.259 |
| 40.449 | 2.123.022 | 86.989 | 443.764 | 135.017 | 2.894.570 | 39.537 | 271.118 | 65.161 | 375.816 | 3.270.386 |
| 8.546 | 2.713.201 | 126.652 | 480.512 | 156.716 | 3.579.230 | 53.003 | 319.210 | 89.919 | 462.133 | 4.041.363 |
| 6.411 | 3.095.807 | 195.892 | 528.934 | 68.776 | 3.992.816 | 95.226 | 442.102 | 80.538 | 617.866 | 4.610.682 |
| 8.520 | 2.854.257 | 138.329 | 483.690 | 184.670 | 3.738.963 | 61.860 | 323.137 | 80.862 | 465.859 | 4.204.822 |
| 8.319 | 2.882.469 | 133.608 | 494.193 | 101.928 | 3.690.749 | 59.790 | 328.118 | 78.632 | 466.540 | 4.157.289 |
| 7.231 | 2.865.657 | 127.829 | 489.434 | 120.682 | 3.698.781 | 74.922 | 344.702 | 79.839 | 499.464 | 4.198.244 |
| 7.333 | 2.903.182 | 135.613 | 490.882 | 110.623 | 3.724.417 | 64.339 | 361.386 | 80.544 | 506.269 | 4.230.686 |
| 7.342 | 2.917.992 | 136.806 | 492.793 | 118.535 | 3.747.497 | 64.075 | 365.578 | 82.385 | 512.038 | 4.259.535 |
| 7.405 | 2.940.867 | 139.540 | 498.632 | 118.010 | 3.779.422 | 61.205 | 367.341 | 80.129 | 508.675 | 4.288.097 |
| 7.398 | 2.946.187 | 136.115 | 498.382 | 118.588 | 3.780.120 | 74.246 | 382.721 | 80.392 | 537.359 | 4.317.479 |
| 7.363 | 3.075.196 | 178.841 | 503.840 | 136.083 | 3.982.450 | 80.388 | 405.269 | 81.917 | 567.574 | 4.550.024 |
| 6.411 | 3.095.807 | 195.892 | 528.934 | 68.776 | 3.992.816 | 95.226 | 442.102 | 80.538 | 617.866 | 4.610.682 |
| 6.283 | 3.067.480 | 211.941 | 518.122 | 85.812 | 3.969.909 | 92.024 | 438.309 | 81.270 | 611.603 | 4.581.512 |
| 6.268 | 3.082.471 | 215.820 | 530.431 | 71.606 | 3.990.664 | 102.583 | 443.124 | 82.650 | 628.357 | 4.619.021 |
| 6.322 | 3.089.387 | 219.157 | 536.510 | 78.306 | 4.005.329 | 104.104 | 450.866 | 82.030 | 637.001 | 4.642.330 |
| 6.234 | 3.107.480 | 218.492 | 534.679 | 77.875 | 4.015.863 | 124.462 | 443.559 | 82.654 | 650.674 | 4.666.538 |
| 5.916 | 3.111.917 | 232.668 | 535.025 | 79.063 | 4.049.976 | 123.411 | 439.398 | 82.419 | 645.227 | 4.695.203 |
| 5.407 | 3.164.783 | 246.058 | 527.424 | 117.497 | 4.147.477 | 137.343 | 499.637 | 85.269 | 722.249 | 4.869.726 |
| 5.417 | 3.202.970 | 251.465 | 532.289 | 99.470 | 4.170.915 | 134.420 | 518.142 | 88.850 | 741.412 | 4.912.327 |

# 1.5. Terjatve poslovnih bank do domačih nedenarnih sektorjev

| Mio tolarjev | Terjatve | | | | | | | | |
|---|---|---|---|---|---|---|---|---|---|
| | Tolarske terjatve | | | | | | | | |
| | Tolarska posojila | | | | Tolarski vrednostni papirji | | | Kapitalske naložbe | Skupaj |
| | Okvirna itd. | Kratkoročna | Dolgoročna | Skupaj | Tržni | Investicijski | Skupaj | | |
| Stolpec | 1 | 2 | 3 | 4=1+2+3 | 5 | 6 | 7=5+6 | 8 | 9=4+7+8 |
| Koda | | | | | | | | | |
| | | | | | **Skupaj** | | | | |
| 1994 31. dec. | 25.173 | 141.712 | 151.834 | 318.719 | 10.704 | 229.843 | 240.547 | 14.812 | 574.078 |
| 1995 31. dec. | 33.618 | 200.878 | 267.741 | 502.238 | 16.954 | 266.864 | 283.818 | 17.209 | 803.264 |
| 1996 31. dec. | 39.012 | 223.784 | 364.200 | 626.996 | 13.343 | 281.998 | 295.341 | 16.209 | 938.547 |
| 1997 31. dec. | 47.740 | 262.670 | 448.887 | 759.297 | 19.165 | 294.935 | 314.100 | 16.788 | 1.090.185 |
| 1998 31. dec. | 57.074 | 323.942 | 580.271 | 961.287 | 49.904 | 287.836 | 337.740 | 20.044 | 1.319.071 |
| 1999 31. dec. | 67.409 | 404.342 | 715.648 | 1.187.399 | 75.140 | 255.477 | 330.617 | 27.755 | 1.545.772 |
| 2000 31. dec. | 77.856 | 497.606 | 793.113 | 1.368.576 | 102.395 | 253.332 | 355.726 | 30.589 | 1.754.892 |
| 2001 31. dec. | 86.950 | 585.226 | 905.967 | 1.578.143 | 162.771 | 262.675 | 425.446 | 32.643 | 2.036.233 |
| 2002 31. dec. | 94.910 | 580.862 | 996.271 | 1.672.043 | 205.912 | 325.949 | 531.861 | 33.451 | 2.237.355 |
| 2002 30. sep. | 98.820 | 593.494 | 953.044 | 1.645.359 | 200.275 | 326.949 | 527.224 | 29.891 | 2.202.474 |
| 31. okt. | 102.882 | 574.212 | 969.252 | 1.646.346 | 201.265 | 326.951 | 528.217 | 29.674 | 2.204.237 |
| 30. nov. | 110.866 | 563.306 | 976.859 | 1.651.031 | 204.137 | 322.562 | 526.698 | 29.676 | 2.207.406 |
| 31. dec. | 94.910 | 580.862 | 996.271 | 1.672.043 | 205.912 | 325.949 | 531.861 | 33.451 | 2.237.355 |
| 2003 31. jan. | 96.826 | 564.325 | 987.464 | 1.648.615 | 199.108 | 323.205 | 522.313 | 33.439 | 2.204.367 |
| 28. feb. | 94.751 | 560.711 | 1.000.057 | 1.655.519 | 204.292 | 326.393 | 530.685 | 34.358 | 2.220.562 |
| 31. mar. | 99.178 | 565.716 | 1.019.894 | 1.684.787 | 196.534 | 324.858 | 521.392 | 34.386 | 2.240.565 |
| 30. apr. | 98.565 | 571.885 | 1.023.905 | 1.694.355 | 198.822 | 333.787 | 532.610 | 35.482 | 2.262.446 |
| 31. maj | 103.553 | 575.517 | 1.036.687 | 1.715.757 | 202.143 | 333.924 | 536.067 | 35.894 | 2.287.718 |
| 30. jun. | 101.505 | 595.050 | 1.053.327 | 1.749.883 | 215.428 | 329.599 | 545.027 | 33.609 | 2.328.519 |
| 31. jul. | 104.534 | 598.239 | 1.056.658 | 1.759.431 | 229.253 | 335.773 | 565.026 | 32.791 | 2.357.249 |
| | | | | | **Podjetja in drugi komitenti** | | | | |
| 1994 31. dec. | 6.248 | 129.730 | 78.680 | 214.658 | 6.434 | 15.423 | 21.858 | 13.045 | 249.561 |
| 1995 31. dec. | 7.051 | 187.941 | 131.478 | 326.470 | 6.772 | 16.703 | 23.475 | 12.831 | 362.776 |
| 1996 31. dec. | 5.554 | 208.974 | 185.655 | 400.183 | 7.756 | 16.379 | 24.135 | 13.881 | 438.200 |
| 1997 31. dec. | 6.206 | 234.447 | 225.713 | 466.365 | 11.962 | 11.725 | 23.688 | 14.404 | 504.457 |
| 1998 31. dec. | 7.082 | 294.903 | 272.305 | 574.290 | 33.772 | 13.107 | 46.879 | 15.322 | 636.490 |
| 1999 31. dec. | 6.759 | 347.933 | 317.122 | 671.813 | 36.733 | 11.880 | 48.614 | 17.526 | 737.953 |
| 2000 31. dec. | 8.065 | 422.579 | 348.414 | 779.058 | 47.094 | 12.360 | 59.454 | 17.043 | 855.555 |
| 2001 31. dec. | 10.018 | 503.909 | 415.672 | 929.599 | 66.637 | 2.145 | 68.782 | 17.552 | 1.015.933 |
| 2002 31. dec. | 15.568 | 490.556 | 439.047 | 945.170 | 97.741 | 2.828 | 100.568 | 15.559 | 1.061.298 |
| 2002 30. sep. | 16.286 | 499.568 | 404.494 | 920.348 | 77.403 | 2.572 | 79.975 | 14.451 | 1.014.774 |
| 31. okt. | 16.806 | 479.158 | 418.615 | 914.579 | 78.631 | 2.613 | 81.244 | 14.453 | 1.010.276 |
| 30. nov. | 19.049 | 472.749 | 425.298 | 917.096 | 76.887 | 3.301 | 80.188 | 15.748 | 1.013.031 |
| 31. dec. | 15.568 | 490.556 | 439.047 | 945.170 | 97.741 | 2.828 | 100.568 | 15.559 | 1.061.298 |
| 2003 31. jan. | 17.485 | 480.163 | 424.151 | 921.799 | 85.129 | 3.517 | 88.646 | 15.771 | 1.026.217 |
| 28. feb. | 19.793 | 479.169 | 431.640 | 930.603 | 83.627 | 2.110 | 85.737 | 15.481 | 1.031.821 |
| 31. mar. | 19.078 | 487.149 | 436.144 | 942.371 | 81.736 | 2.102 | 83.838 | 15.203 | 1.041.412 |
| 30. apr. | 17.251 | 484.002 | 446.888 | 948.141 | 84.096 | 2.107 | 86.203 | 15.537 | 1.049.880 |
| 31. maj | 18.980 | 486.006 | 452.125 | 957.111 | 85.114 | 1.843 | 86.957 | 15.543 | 1.059.611 |
| 30. jun. | 21.089 | 494.289 | 455.549 | 970.928 | 88.181 | 916 | 89.097 | 15.251 | 1.075.276 |
| 31. jul. | 20.310 | 494.662 | 453.652 | 968.624 | 88.762 | 914 | 89.676 | 14.614 | 1.072.913 |
| | | | | | **Republiški proračun** | | | | |
| 1994 31. dec. | 758 | 0 | 2.837 | 3.594 | 4.270 | 214.380 | 218.650 | - | 222.244 |
| 1995 31. dec. | 205 | 0 | 2.524 | 2.729 | 10.182 | 249.829 | 260.010 | - | 262.740 |
| 1996 31. dec. | 369 | 0 | 2.919 | 3.288 | 5.587 | 265.028 | 270.614 | - | 273.902 |
| 1997 31. dec. | 1.085 | 10 | 11.289 | 12.384 | 7.203 | 282.927 | 290.130 | - | 302.514 |
| 1998 31. dec. | 2.932 | 90 | 34.999 | 38.021 | 16.132 | 274.713 | 290.844 | - | 328.865 |
| 1999 31. dec. | 2.511 | 8.316 | 40.967 | 51.794 | 38.407 | 242.328 | 280.735 | 0 | 332.529 |
| 2000 31. dec. | 4.373 | 5.550 | 42.105 | 52.029 | 55.301 | 239.647 | 294.948 | 0 | 346.977 |
| 2001 31. dec. | 2.969 | 3.482 | 57.431 | 63.881 | 95.891 | 260.451 | 356.342 | 0 | 420.224 |
| 2002 31. dec. | 2.116 | 5.632 | 84.751 | 92.499 | 108.172 | 320.952 | 429.123 | 0 | 521.622 |
| 2002 30. sep. | 8.542 | 5.499 | 83.841 | 97.881 | 122.628 | 322.340 | 444.967 | 0 | 542.848 |
| 31. okt. | 10.451 | 5.627 | 83.935 | 100.014 | 122.390 | 322.288 | 444.678 | 0 | 544.692 |
| 30. nov. | 11.532 | 5.569 | 83.998 | 101.099 | 126.778 | 317.106 | 443.884 | 0 | 544.984 |
| 31. dec. | 2.116 | 5.632 | 84.751 | 92.499 | 108.172 | 320.952 | 429.123 | 0 | 521.622 |
| 2003 31. jan. | 4.810 | 4.911 | 88.198 | 97.919 | 113.978 | 318.240 | 432.218 | 0 | 530.137 |
| 28. feb. | 2.997 | 2.455 | 91.645 | 97.098 | 120.665 | 322.843 | 443.507 | 0 | 540.606 |
| 31. mar. | 4.078 | 2.546 | 101.610 | 108.234 | 114.309 | 321.314 | 435.623 | 0 | 543.857 |
| 30. apr. | 5.607 | 9.517 | 87.271 | 102.394 | 114.237 | 330.236 | 444.473 | 0 | 546.867 |
| 31. maj | 6.293 | 7.388 | 87.128 | 100.808 | 116.540 | 330.641 | 447.181 | 0 | 547.990 |
| 30. jun. | 7.480 | 9.053 | 95.165 | 111.698 | 126.314 | 325.807 | 452.122 | 0 | 563.820 |
| 31. jul. | 8.704 | 8.108 | 93.891 | 110.703 | 139.558 | 331.974 | 471.532 | 0 | 582.236 |

## 1.5. Terjatve poslovnih bank do domačih nedenarnih sektorjev (nadaljevanje)

| Terjatve | | | | | | |
|---|---|---|---|---|---|---|
| Terjatve v tuji valuti | | | | | | Skupaj |
| Posojila v tuji valuti | | | | Vrednostni papirji v tuji valuti | Skupaj | |
| Okvirna itd. | Kratkoročna | Dolgoročna | Skupaj | | | |
| 10 | 11 | 12 | 13=10+11+12 | 14 | 15=13+14 | 16=9+15 |
| | | | | | | |
| | | | **Skupaj** | | | |
| 1.281 | 21.923 | 74.625 | 97.828 | 6.289 | 104.118 | 678.195 |
| 19 | 20.209 | 83.578 | 103.806 | 4.550 | 108.355 | 911.620 |
| 386 | 16.912 | 81.626 | 98.924 | 8.100 | 107.025 | 1.045.571 |
| 811 | 18.081 | 74.406 | 93.298 | 12.290 | 105.588 | 1.195.773 |
| 1.525 | 57.384 | 79.480 | 138.389 | 9.832 | 148.221 | 1.467.292 |
| 761 | 70.139 | 116.864 | 187.764 | 19.724 | 207.488 | 1.753.260 |
| 1.275 | 90.487 | 170.144 | 261.906 | 31.009 | 292.915 | 2.047.807 |
| 2.956 | 104.165 | 229.719 | 336.840 | 31.744 | 368.584 | 2.404.816 |
| 1.928 | 125.088 | 346.264 | 473.280 | 34.318 | 507.597 | 2.744.953 |
| | | | | | | |
| 1.442 | 121.472 | 317.822 | 440.736 | 33.604 | 474.339 | 2.676.813 |
| 1.105 | 123.816 | 328.964 | 453.885 | 34.363 | 488.248 | 2.692.486 |
| 1.771 | 127.491 | 338.191 | 467.453 | 34.925 | 502.378 | 2.709.784 |
| 1.928 | 125.088 | 346.264 | 473.280 | 34.318 | 507.597 | 2.744.953 |
| | | | | | | |
| 1.171 | 125.372 | 353.132 | 479.676 | 35.806 | 515.482 | 2.719.849 |
| 1.592 | 130.935 | 358.796 | 491.322 | 35.918 | 527.240 | 2.747.802 |
| 1.059 | 134.185 | 363.089 | 498.333 | 35.568 | 533.901 | 2.774.466 |
| 955 | 142.163 | 369.286 | 512.404 | 35.432 | 547.836 | 2.810.282 |
| 1.241 | 147.890 | 376.213 | 525.345 | 34.905 | 560.250 | 2.847.968 |
| 1.926 | 153.522 | 392.632 | 548.080 | 34.360 | 582.440 | 2.910.958 |
| 1.169 | 158.460 | 410.714 | 570.343 | 35.410 | 605.753 | 2.963.002 |
| | | | **Podjetja in drugi komitenti** | | | |
| 1.270 | 12.187 | 62.872 | 76.329 | 0 | 76.329 | 325.890 |
| 5 | 16.953 | 58.360 | 75.318 | 0 | 75.318 | 438.094 |
| 368 | 16.094 | 54.924 | 71.386 | 0 | 71.386 | 509.585 |
| 717 | 18.081 | 46.952 | 65.751 | 0 | 65.751 | 570.208 |
| 1.397 | 47.911 | 51.012 | 100.320 | 0 | 100.320 | 736.811 |
| 626 | 69.374 | 84.733 | 154.733 | 834 | 155.567 | 893.520 |
| 1.144 | 88.011 | 132.454 | 221.609 | 802 | 222.411 | 1.077.965 |
| 2.811 | 102.343 | 206.873 | 312.027 | 0 | 312.027 | 1.327.960 |
| 1.784 | 122.855 | 295.393 | 420.031 | 0 | 420.031 | 1.481.329 |
| | | | | | | |
| 1.281 | 120.230 | 275.444 | 396.955 | 0 | 396.955 | 1.411.729 |
| 924 | 121.345 | 283.691 | 405.960 | 0 | 405.960 | 1.416.236 |
| 1.621 | 125.884 | 292.287 | 419.792 | 0 | 419.792 | 1.432.823 |
| 1.784 | 122.855 | 295.393 | 420.031 | 0 | 420.031 | 1.481.329 |
| | | | | | | |
| 1.015 | 123.453 | 312.473 | 436.942 | 0 | 436.942 | 1.463.159 |
| 1.425 | 128.790 | 319.342 | 449.557 | 0 | 449.557 | 1.481.378 |
| 909 | 132.080 | 323.608 | 456.597 | 0 | 456.597 | 1.498.009 |
| 808 | 140.133 | 329.690 | 470.631 | 0 | 470.631 | 1.520.511 |
| 1.080 | 144.802 | 337.038 | 482.921 | 0 | 482.921 | 1.542.532 |
| 1.755 | 150.417 | 351.543 | 503.715 | 0 | 503.715 | 1.578.991 |
| 1.239 | 154.775 | 369.441 | 525.454 | 0 | 525.454 | 1.598.368 |
| | | | **Republiški proračun** | | | |
| - | 9.736 | 11.753 | 21.489 | 6.289 | 27.778 | 250.022 |
| - | 99 | 25.218 | 25.317 | 4.550 | 29.866 | 292.606 |
| - | 64 | 26.703 | 26.767 | 8.100 | 34.867 | 308.769 |
| - | 0 | 27.453 | 27.453 | 12.290 | 39.744 | 342.257 |
| - | 9.473 | 23.884 | 33.358 | 9.832 | 43.189 | 372.054 |
| - | 28 | 23.757 | 23.785 | 18.890 | 42.675 | 375.204 |
| - | 29 | 24.561 | 24.590 | 30.208 | 54.798 | 401.774 |
| - | 139 | 5.665 | 5.804 | 31.744 | 37.548 | 457.771 |
| - | 84 | 20.138 | 20.222 | 34.318 | 54.539 | 576.162 |
| | | | | | | |
| - | 91 | 18.133 | 18.224 | 33.604 | 51.828 | 594.676 |
| - | 101 | 18.243 | 18.344 | 34.363 | 52.707 | 597.399 |
| - | 92 | 18.268 | 18.360 | 34.925 | 53.285 | 598.269 |
| - | 84 | 20.138 | 20.222 | 34.318 | 54.539 | 576.162 |
| | | | | | | |
| - | 84 | 15.952 | 16.036 | 35.806 | 51.842 | 581.979 |
| - | 84 | 14.002 | 14.086 | 35.918 | 50.004 | 590.610 |
| - | 84 | 12.971 | 13.055 | 35.568 | 48.623 | 592.480 |
| - | 85 | 13.010 | 13.095 | 35.432 | 48.526 | 595.394 |
| - | 85 | 12.885 | 12.970 | 34.905 | 47.875 | 595.864 |
| - | 85 | 12.878 | 12.964 | 34.360 | 47.324 | 611.144 |
| - | 85 | 12.911 | 12.996 | 35.410 | 48.406 | 630.642 |

## 1.5. Terjatve poslovnih bank do domačih nedenarnih sektorjev (nadaljevanje)

| Mio tolarjev | Terjatve | | | | | | | | | | |
|---|---|---|---|---|---|---|---|---|---|---|---|
| | Tolarske terjatve | | | | | | | | | Terjatve v tuji valuti | Skupaj |
| | Tolarska posojila | | | | Tolarski vrednostni papirji | | | Kapitalske naložbe | Skupaj | | |
| | Okvirna itd. | Kratkoročna | Dolgoročna | Skupaj | Tržni | Investicijski | Skupaj | | | | |
| Stolpec | 1 | 2 | 3 | 4=1+2+3 | 5 | 6 | 7=5+6 | 8 | 9=4+7+8 | 10 | 11=9+10 |
| Koda | | | | | | | | | | | |
| | | | | | | **Prebivalstvo** | | | | | |
| 1994 31. dec. | 17.788 | 8.402 | 65.366 | 91.556 | - | - | - | - | 91.556 | 11 | 91.567 |
| 1995 31. dec. | 26.278 | 7.298 | 126.890 | 160.466 | - | - | - | - | 160.466 | 13 | 160.479 |
| 1996 31. dec. | 32.996 | 5.894 | 168.312 | 207.203 | - | - | - | - | 207.203 | 18 | 207.221 |
| 1997 31. dec. | 40.336 | 6.344 | 194.128 | 240.807 | - | - | - | - | 240.807 | 94 | 240.901 |
| 1998 31. dec. | 46.955 | 7.902 | 247.838 | 302.695 | - | - | - | - | 302.695 | 127 | 302.822 |
| 1999 31. dec. | 57.897 | 26.650 | 351.401 | 435.947 | - | - | - | - | 435.947 | 2.962 | 438.910 |
| 2000 31. dec. | 65.196 | 32.210 | 394.436 | 491.842 | - | - | - | - | 491.842 | 3.144 | 494.986 |
| 2001 31. dec. | 73.832 | 37.883 | 420.489 | 532.204 | - | - | - | - | 532.204 | 3.580 | 535.784 |
| 2002 31. dec. | 77.108 | 41.383 | 454.599 | 573.090 | - | - | - | - | 573.090 | 4.318 | 577.408 |
| 2002 30. sep. | 73.804 | 41.384 | 452.251 | 567.440 | - | - | - | - | 567.440 | 4.189 | 571.628 |
| 31. okt. | 75.453 | 41.813 | 454.293 | 571.559 | - | - | - | - | 571.559 | 4.239 | 575.798 |
| 30. nov. | 80.220 | 42.243 | 455.044 | 577.507 | - | - | - | - | 577.507 | 4.190 | 581.697 |
| 31. dec. | 77.108 | 41.383 | 454.599 | 573.090 | - | - | - | - | 573.090 | 4.318 | 577.408 |
| 2003 31. jan. | 74.411 | 39.255 | 457.296 | 570.962 | - | - | - | - | 570.962 | 4.185 | 575.147 |
| 28. feb. | 71.840 | 39.479 | 459.005 | 570.324 | - | - | - | - | 570.324 | 4.493 | 574.817 |
| 31. mar. | 75.930 | 40.030 | 464.058 | 580.018 | - | - | - | - | 580.018 | 4.508 | 584.526 |
| 30. apr. | 75.571 | 40.143 | 471.035 | 586.749 | - | - | - | - | 586.749 | 4.501 | 591.250 |
| 31. maj | 78.163 | 41.213 | 477.143 | 596.518 | - | - | - | - | 596.518 | 4.680 | 601.198 |
| 30. jun. | 72.807 | 41.933 | 481.367 | 596.106 | - | - | - | - | 596.106 | 4.841 | 600.948 |
| 31. jul. | 75.409 | 42.602 | 486.151 | 604.162 | - | - | - | - | 604.162 | 4.967 | 609.129 |
| | | | | | | **Ostali državni sektor** | | | | | |
| 1994 31. dec. | - | 1.612 | 3.536 | 5.148 | 0 | 40 | 40 | 0 | 5.188 | - | 5.188 |
| 1995 31. dec. | - | 2.079 | 5.430 | 7.509 | 0 | 28 | 28 | 0 | 7.537 | - | 7.537 |
| 1996 31. dec. | - | 3.969 | 6.628 | 10.597 | 0 | 23 | 23 | 0 | 10.620 | - | 10.620 |
| 1997 31. dec. | - | 14.653 | 15.373 | 30.026 | 0 | 17 | 17 | 4 | 30.046 | - | 30.046 |
| 1998 31. dec. | - | 11.919 | 23.310 | 35.230 | 0 | 9 | 9 | 4 | 35.242 | - | 35.242 |
| 1999 31. dec. | 0 | 4.217 | 2.262 | 6.479 | 0 | 1.268 | 1.268 | 0 | 7.746 | 60 | 7.807 |
| 2000 31. dec. | 0 | 16.280 | 3.867 | 20.147 | 0 | 1.325 | 1.325 | 0 | 21.473 | 52 | 21.525 |
| 2001 31. dec. | 0 | 19.933 | 4.287 | 24.220 | 0 | 0 | 0 | 0 | 24.220 | 27 | 24.247 |
| 2002 31. dec. | 0 | 19.846 | 9.097 | 28.942 | 0 | 0 | 0 | 0 | 28.942 | 14 | 28.956 |
| 2002 30. sep. | 0 | 25.891 | 3.624 | 29.515 | 0 | 0 | 0 | 0 | 29.515 | 21 | 29.536 |
| 31. okt. | 0 | 25.630 | 3.638 | 29.268 | 0 | 0 | 0 | 0 | 29.268 | 21 | 29.289 |
| 30. nov. | 0 | 21.285 | 3.888 | 25.173 | 0 | 0 | 0 | 0 | 25.173 | 21 | 25.194 |
| 31. dec. | 0 | 19.846 | 9.097 | 28.942 | 0 | 0 | 0 | 0 | 28.942 | 14 | 28.956 |
| 2003 31. jan. | 0 | 15.274 | 9.009 | 24.283 | 0 | 0 | 0 | 0 | 24.283 | 14 | 24.297 |
| 28. feb. | 0 | 13.087 | 8.924 | 22.011 | 0 | 0 | 0 | 0 | 22.011 | 14 | 22.026 |
| 31. mar. | 0 | 11.684 | 8.872 | 20.556 | 0 | 0 | 0 | 0 | 20.556 | 14 | 20.571 |
| 30. apr. | 0 | 11.682 | 8.865 | 20.546 | 0 | 0 | 0 | 0 | 20.546 | 14 | 20.561 |
| 31. maj | 0 | 14.293 | 8.905 | 23.199 | 0 | 0 | 0 | 0 | 23.199 | 14 | 23.213 |
| 30. jun. | 0 | 20.227 | 8.814 | 29.041 | 0 | 0 | 0 | 0 | 29.041 | 7 | 29.048 |
| 31. jul. | 0 | 24.149 | 8.700 | 32.848 | 0 | 0 | 0 | 0 | 32.848 | 7 | 32.856 |
| | | | | | | **Druge finančne organizacije** | | | | | |
| 1994 31. dec. | 379 | 1.967 | 1.416 | 3.761 | 0 | 0 | 0 | 1.767 | 5.528 | 0 | 5.528 |
| 1995 31. dec. | 84 | 3.559 | 1.420 | 5.063 | 0 | 305 | 305 | 4.378 | 9.746 | 3.157 | 12.903 |
| 1996 31. dec. | 92 | 4.946 | 687 | 5.725 | 0 | 569 | 569 | 2.328 | 8.622 | 754 | 9.376 |
| 1997 31. dec. | 114 | 7.217 | 2.383 | 9.714 | 0 | 266 | 266 | 2.380 | 12.361 | 0 | 12.361 |
| 1998 31. dec. | 105 | 9.128 | 1.819 | 11.052 | 0 | 7 | 7 | 4.719 | 15.779 | 4.584 | 20.363 |
| 1999 31. dec. | 243 | 17.226 | 3.897 | 21.366 | 0 | 1 | 1 | 10.229 | 31.596 | 6.223 | 37.819 |
| 2000 31. dec. | 223 | 20.987 | 4.290 | 25.499 | 0 | 0 | 0 | 13.547 | 39.046 | 12.510 | 51.556 |
| 2001 31. dec. | 131 | 20.019 | 8.089 | 28.239 | 244 | 78 | 322 | 15.091 | 43.652 | 15.402 | 59.054 |
| 2002 31. dec. | 119 | 23.446 | 8.777 | 32.341 | 0 | 2.170 | 2.170 | 17.892 | 52.403 | 28.695 | 81.098 |
| 2002 30. sep. | 188 | 21.151 | 8.835 | 30.175 | 244 | 2.038 | 2.282 | 15.440 | 47.896 | 21.347 | 69.243 |
| 31. okt. | 173 | 21.982 | 8.771 | 30.926 | 244 | 2.050 | 2.295 | 15.221 | 48.442 | 25.321 | 73.763 |
| 30. nov. | 66 | 21.460 | 8.631 | 30.156 | 472 | 2.155 | 2.626 | 13.928 | 46.711 | 25.089 | 71.800 |
| 31. dec. | 119 | 23.446 | 8.777 | 32.341 | 0 | 2.170 | 2.170 | 17.892 | 52.403 | 28.695 | 81.098 |
| 2003 31. jan. | 120 | 24.723 | 8.810 | 33.652 | 0 | 1.448 | 1.448 | 17.668 | 52.769 | 22.499 | 75.268 |
| 28. feb. | 120 | 26.521 | 8.841 | 35.482 | 0 | 1.440 | 1.440 | 18.877 | 55.799 | 23.172 | 78.971 |
| 31. mar. | 92 | 24.307 | 9.209 | 33.608 | 489 | 1.443 | 1.932 | 19.182 | 54.722 | 24.159 | 78.881 |
| 30. apr. | 136 | 26.541 | 9.847 | 36.524 | 489 | 1.445 | 1.934 | 19.945 | 58.403 | 24.163 | 82.566 |
| 31. maj | 117 | 26.617 | 11.387 | 38.121 | 489 | 1.439 | 1.929 | 20.350 | 60.401 | 24.760 | 85.161 |
| 30. jun. | 130 | 29.548 | 12.432 | 42.109 | 933 | 2.876 | 3.809 | 18.357 | 64.275 | 26.553 | 90.828 |
| 31. jul. | 111 | 28.719 | 14.265 | 43.094 | 933 | 2.885 | 3.818 | 18.177 | 65.089 | 26.918 | 92.008 |

## 1.6. Obveznosti poslovnih bank do domačih nedenarnih sektorjev*

| Mio tolarjev | Obveznosti | | | | | | | | | | |
|---|---|---|---|---|---|---|---|---|---|---|---|
| | Tolarske vloge | | | | | | | | | | |
| | Tolarske vpogledne vloge | Tolarske vezane vloge | | | | | Skupaj | Tolarske omejene vloge | Skupaj | Obveznosti v tuji valuti | Skupaj |
| | | 1-30 dni | 31-90 dni | 91-1 leto | Druge kratkoročne | Dolgoročne | | | | | |
| Stolpec | 1 | 2 | 3 | 4 | 5 | 6 | 7=2+...+6 | 8 | 9=1+7+8 | 10 | 11=9+10 |
| Koda | | | | | | | | | | | |
| | | | | | | **Skupaj državni sektor** | | | | | |
| 1994 31. dec. | 31.084 | 25.136 | 21.713 | 7.443 | 170 | 4.875 | 59.337 | 418 | 90.839 | 170 | 91.009 |
| 1995 31. dec. | 35.103 | 20.432 | 15.643 | 21.184 | 0 | 8.290 | 65.549 | 94 | 100.746 | 202 | 100.948 |
| 1996 31. dec. | 34.410 | 16.290 | 23.514 | 12.862 | 0 | 12.344 | 65.010 | 260 | 99.679 | 50.871 | 150.550 |
| 1997 31. dec. | 33.318 | 30.385 | 22.045 | 25.358 | 0 | 14.039 | 91.828 | 158 | 125.303 | 53.105 | 178.408 |
| 1998 31. dec. | 37.127 | 41.721 | 33.121 | 29.942 | 0 | 24.349 | 129.133 | 135 | 166.396 | 45.512 | 211.908 |
| 1999 31. dec. | 26.448 | 50.308 | 34.172 | 27.168 | 0 | 27.328 | 138.976 | 490 | 165.914 | 47.971 | 213.885 |
| 2000 31. dec. | 25.749 | 22.075 | 26.812 | 26.168 | 0 | 32.892 | 107.948 | 527 | 134.224 | 41.157 | 175.381 |
| 2001 31. dec. | 21.201 | 28.448 | 24.492 | 36.181 | 0 | 35.692 | 124.814 | 269 | 146.284 | 9.430 | 155.714 |
| 2002 31. dec. | 26.091 | 52.124 | 43.747 | 36.021 | 0 | 44.469 | 176.361 | 81 | 202.532 | 7.370 | 209.903 |
| 2002 30. sep. | 14.761 | 35.138 | 40.481 | 40.429 | 0 | 44.944 | 160.992 | 62 | 175.816 | 8.712 | 184.528 |
| 31. okt. | 14.244 | 33.669 | 55.815 | 36.798 | 0 | 44.971 | 171.252 | 62 | 185.558 | 8.330 | 193.888 |
| 30. nov. | 15.475 | 11.899 | 57.367 | 35.868 | 0 | 46.056 | 151.191 | 89 | 166.754 | 9.341 | 176.095 |
| 31. dec. | 26.091 | 52.124 | 43.747 | 36.021 | 0 | 44.469 | 176.361 | 81 | 202.532 | 7.370 | 209.903 |
| 2003 31. jan. | 12.252 | 36.862 | 48.063 | 36.996 | 0 | 43.949 | 165.870 | 62 | 178.184 | 7.214 | 185.398 |
| 28. feb. | 18.686 | 27.915 | 36.542 | 39.783 | 0 | 42.002 | 146.241 | 66 | 164.993 | 7.198 | 172.191 |
| 31. mar. | 11.379 | 33.263 | 37.593 | 40.059 | 0 | 40.244 | 151.158 | 61 | 162.599 | 7.264 | 169.863 |
| 30. apr. | 17.429 | 31.847 | 39.219 | 52.718 | 0 | 37.945 | 161.728 | 61 | 179.219 | 7.156 | 186.374 |
| 31. maj | 10.073 | 31.657 | 34.881 | 52.039 | 0 | 36.761 | 155.338 | 62 | 165.473 | 6.821 | 172.294 |
| 30. jun. | 14.635 | 31.109 | 35.895 | 51.079 | 0 | 32.354 | 150.437 | 61 | 165.134 | 6.311 | 171.444 |
| 31. jul. | 14.479 | 32.180 | 61.211 | 41.523 | 0 | 31.243 | 166.157 | 101 | 180.737 | 6.387 | 187.124 |
| | | | | | | **Druge finančne organizacije** | | | | | |
| 1994 31. dec. | 658 | 716 | 11.372 | 644 | 159 | 1.852 | 14.743 | 0 | 15.401 | 1.637 | 17.037 |
| 1995 31. dec. | 759 | 1.796 | 15.262 | 6.088 | 172 | 4.555 | 27.873 | 0 | 28.632 | 673 | 29.304 |
| 1996 31. dec. | 1.496 | 1.905 | 23.122 | 10.215 | 13 | 10.184 | 45.440 | 0 | 46.936 | 364 | 47.300 |
| 1997 31. dec. | 3.272 | 4.922 | 9.634 | 29.511 | 0 | 41.273 | 85.340 | 81 | 88.693 | 0 | 88.693 |
| 1998 31. dec. | 4.082 | 5.124 | 7.749 | 38.520 | 0 | 68.536 | 119.929 | 149 | 124.160 | 0 | 124.160 |
| 1999 31. dec. | 5.139 | 7.783 | 4.108 | 46.430 | 0 | 88.830 | 147.151 | 137 | 152.426 | 528 | 152.954 |
| 2000 31. dec. | 6.596 | 12.131 | 5.432 | 47.129 | 0 | 98.152 | 162.845 | 157 | 169.598 | 2.427 | 172.024 |
| 2001 31. dec. | 5.946 | 10.429 | 9.511 | 66.425 | 0 | 133.842 | 220.207 | 2.255 | 228.408 | 10.644 | 239.052 |
| 2002 31. dec. | 5.094 | 11.743 | 27.684 | 57.052 | 0 | 135.185 | 231.663 | 84 | 236.841 | 25.534 | 262.376 |
| 2002 30. sep. | 10.492 | 7.517 | 19.096 | 69.033 | 0 | 142.777 | 238.423 | 8 | 248.923 | 16.325 | 265.248 |
| 31. okt. | 5.524 | 6.005 | 18.148 | 68.422 | 0 | 141.049 | 233.624 | 1 | 239.150 | 19.449 | 258.599 |
| 30. nov. | 11.853 | 12.754 | 38.773 | 67.699 | 0 | 142.253 | 261.479 | 89 | 273.421 | 39.103 | 312.523 |
| 31. dec. | 5.094 | 11.743 | 27.684 | 57.052 | 0 | 135.185 | 231.663 | 84 | 236.841 | 25.534 | 262.376 |
| 2003 31. jan. | 5.867 | 10.269 | 32.487 | 56.957 | 0 | 133.468 | 233.180 | 191 | 239.238 | 26.319 | 265.557 |
| 28. feb. | 5.431 | 9.317 | 26.560 | 58.953 | 0 | 132.662 | 227.492 | 64 | 232.987 | 28.884 | 261.871 |
| 31. mar. | 5.541 | 9.834 | 25.099 | 55.895 | 0 | 133.368 | 224.196 | 70 | 229.806 | 28.144 | 257.950 |
| 30. apr. | 3.973 | 5.424 | 27.732 | 61.083 | 0 | 133.768 | 228.007 | 72 | 232.052 | 28.083 | 260.136 |
| 31. maj | 3.871 | 5.201 | 30.716 | 60.496 | 0 | 137.066 | 233.479 | 31 | 237.381 | 29.646 | 267.027 |
| 30. jun. | 6.913 | 8.711 | 25.570 | 62.706 | 0 | 138.896 | 235.884 | 75 | 242.872 | 29.305 | 272.177 |
| 31. jul. | 6.517 | 3.926 | 21.169 | 61.830 | 0 | 137.313 | 224.239 | 182 | 230.937 | 28.621 | 259.558 |

## 1.6. Obveznosti poslovnih bank do domačih nedenarnih sektorjev (nadaljevanje)*

| Mio tolarjev | Obveznosti | | | | | | | | | |
|---|---|---|---|---|---|---|---|---|---|---|
| | Tolarske vloge | | | | | | | | | Skupaj |
| | Tolarske vpogledne vloge | Tolarske hranilne vloge | Tolarske vezane vloge | | | | | Skupaj | Tolarske omejene vloge | |
| | | | 1-30 dni | 31-90 dni | 91 dni-1 leto | Druge kratkoročne | Dolgoročne | | | |
| Stolpec | 1 | 2 | 3 | 4 | 5 | 6 | 7 | 8=3+...+7 | 9 | 10=1+2+8+9 |
| Koda | | | | | | | | | | |
| | | | | | **Skupaj** | | | | | |
| 1994 31. dec. | 157.339 | 448 | 45.879 | 109.992 | 82.784 | 408 | 38.358 | 277.421 | 3.687 | 438.895 |
| 1995 31. dec. | 193.954 | 682 | 39.998 | 109.631 | 131.480 | 258 | 68.790 | 350.157 | 2.956 | 547.750 |
| 1996 31. dec. | 228.113 | 372 | 43.433 | 166.437 | 133.857 | 13 | 106.869 | 450.608 | 2.569 | 681.663 |
| 1997 31. dec. | 264.878 | 2.129 | 74.487 | 185.845 | 215.824 | 0 | 171.946 | 648.103 | 2.703 | 917.813 |
| 1998 31. dec. | 328.681 | 4.181 | 105.398 | 215.258 | 262.107 | 0 | 247.046 | 829.809 | 3.560 | 1.166.231 |
| 1999 31. dec. | 376.606 | 16.470 | 116.561 | 205.532 | 308.702 | 0 | 260.114 | 890.909 | 3.200 | 1.287.186 |
| 2000 31. dec. | 421.605 | 22.173 | 92.103 | 221.779 | 368.558 | 0 | 288.343 | 970.783 | 4.411 | 1.418.973 |
| 2001 31. dec. | 490.294 | 24.812 | 98.526 | 256.042 | 521.605 | 0 | 385.496 | 1.261.670 | 5.012 | 1.781.787 |
| 2002 31. dec. | 564.483 | | 121.061 | 346.042 | 582.862 | 0 | 487.734 | 1.537.700 | 2.820 | 2.105.004 |
| 2002 30. sep. | 534.238 | 0 | 81.282 | 315.265 | 568.802 | 0 | 470.341 | 1.435.690 | 2.851 | 1.972.779 |
| 31. okt. | 511.975 | 0 | 81.446 | 339.218 | 568.509 | 0 | 475.301 | 1.464.473 | 2.284 | 1.978.732 |
| 30. nov. | 556.323 | 0 | 74.875 | 370.049 | 581.806 | 0 | 480.534 | 1.507.263 | 2.883 | 2.066.469 |
| 31. dec. | 564.483 | 0 | 121.061 | 346.042 | 582.862 | 0 | 487.734 | 1.537.700 | 2.820 | 2.105.004 |
| 2003 31. jan. | 532.665 | 0 | 94.871 | 359.803 | 609.523 | 0 | 485.094 | 1.549.292 | 2.855 | 2.084.812 |
| 28. feb. | 543.957 | 0 | 93.791 | 344.677 | 622.198 | 0 | 483.322 | 1.543.988 | 2.737 | 2.090.682 |
| 31. mar. | 554.946 | 0 | 94.523 | 344.371 | 622.792 | 0 | 477.149 | 1.538.835 | 3.183 | 2.096.964 |
| 30. apr. | 556.372 | 0 | 91.478 | 352.760 | 642.329 | 0 | 479.427 | 1.565.993 | 2.871 | 2.125.237 |
| 31. maj | 560.727 | 0 | 87.153 | 355.452 | 646.155 | 0 | 478.700 | 1.567.460 | 4.119 | 2.132.305 |
| 30. jun. | 610.744 | 0 | 95.928 | 332.527 | 661.231 | 0 | 475.280 | 1.564.966 | 4.509 | 2.180.219 |
| 31. jul. | 597.230 | 0 | 92.256 | 382.243 | 655.657 | 0 | 473.883 | 1.604.038 | 3.659 | 2.204.927 |
| | | | | | **Podjetja in drugi komitenti** | | | | | |
| 1994 31. dec. | 49.491 | - | 14.115 | 46.875 | 52.290 | 79 | 20.308 | 133.667 | 3.215 | 186.373 |
| 1995 31. dec. | 58.836 | - | 12.543 | 46.785 | 70.020 | 87 | 38.014 | 167.448 | 2.804 | 229.088 |
| 1996 31. dec. | 70.223 | - | 18.440 | 70.439 | 65.998 | 0 | 54.810 | 209.687 | 2.305 | 282.214 |
| 1997 31. dec. | 86.218 | - | 29.629 | 65.938 | 84.241 | 0 | 72.685 | 252.493 | 2.442 | 341.152 |
| 1998 31. dec. | 102.931 | - | 43.214 | 72.396 | 80.656 | 0 | 90.437 | 286.704 | 3.226 | 392.862 |
| 1999 31. dec. | 109.544 | - | 39.744 | 65.311 | 97.452 | 0 | 75.931 | 278.438 | 2.475 | 390.457 |
| 2000 31. dec. | 116.402 | - | 39.906 | 63.533 | 93.704 | 0 | 78.942 | 276.084 | 3.458 | 395.944 |
| 2001 31. dec. | 129.948 | - | 38.838 | 65.765 | 119.610 | 0 | 90.676 | 314.890 | 2.394 | 447.231 |
| 2002 31. dec. | 130.256 | - | 32.129 | 102.389 | 136.666 | 0 | 102.190 | 373.374 | 2.336 | 505.966 |
| 2002 30. sep. | 122.244 | - | 16.140 | 100.961 | 138.140 | 0 | 94.351 | 349.592 | 2.606 | 474.442 |
| 31. okt. | 115.004 | - | 19.415 | 103.431 | 135.093 | 0 | 98.391 | 356.330 | 2.024 | 473.357 |
| 30. nov. | 122.657 | - | 26.844 | 110.077 | 141.759 | 0 | 97.972 | 376.652 | 2.609 | 501.917 |
| 31. dec. | 130.256 | - | 32.129 | 102.389 | 136.666 | 0 | 102.190 | 373.374 | 2.336 | 505.966 |
| 2003 31. jan. | 116.297 | - | 23.001 | 104.215 | 145.125 | 0 | 102.017 | 374.358 | 2.489 | 493.144 |
| 28. feb. | 116.458 | - | 31.801 | 102.853 | 147.801 | 0 | 101.065 | 383.520 | 2.451 | 502.430 |
| 31. mar. | 120.835 | - | 26.209 | 105.856 | 151.664 | 0 | 95.658 | 379.386 | 2.895 | 503.116 |
| 30. apr. | 116.590 | - | 28.166 | 103.737 | 152.340 | 0 | 97.265 | 381.507 | 2.590 | 500.687 |
| 31. maj | 119.425 | - | 23.563 | 113.804 | 154.212 | 0 | 95.255 | 386.833 | 3.883 | 510.142 |
| 30. jun. | 125.173 | - | 28.245 | 100.698 | 166.517 | 0 | 93.555 | 389.016 | 4.162 | 518.351 |
| 31. jul. | 125.596 | - | 27.910 | 119.163 | 168.403 | 0 | 92.158 | 407.635 | 3.084 | 536.316 |
| | | | | | **Prebivalstvo** | | | | | |
| 1994 31. dec. | 76.107 | 448 | 5.912 | 30.032 | 22.407 | - | 11.323 | 69.674 | 54 | 146.283 |
| 1995 31. dec. | 99.257 | 682 | 5.227 | 31.942 | 34.188 | - | 17.930 | 89.287 | 59 | 189.285 |
| 1996 31. dec. | 121.985 | 372 | 6.797 | 49.362 | 44.782 | - | 29.531 | 130.472 | 5 | 252.833 |
| 1997 31. dec. | 142.070 | 2.129 | 9.551 | 88.228 | 76.714 | - | 43.950 | 218.442 | 23 | 362.665 |
| 1998 31. dec. | 184.541 | 4.181 | 15.339 | 101.992 | 112.987 | - | 63.724 | 294.042 | 50 | 482.814 |
| 1999 31. dec. | 235.475 | 16.470 | 18.725 | 101.941 | 137.652 | - | 68.026 | 326.345 | 99 | 578.389 |
| 2000 31. dec. | 272.858 | 22.173 | 17.991 | 126.001 | 201.557 | - | 78.357 | 423.907 | 269 | 719.206 |
| 2001 31. dec. | 333.199 | 24.812 | 20.812 | 156.274 | 299.388 | - | 125.285 | 601.759 | 94 | 959.864 |
| 2002 31. dec. | 403.042 | - | 25.066 | 172.221 | 353.123 | - | 205.890 | 756.301 | 320 | 1.159.663 |
| 2002 30. sep. | 386.740 | - | 22.487 | 154.726 | 321.200 | - | 188.269 | 686.683 | 174 | 1.073.597 |
| 31. okt. | 377.202 | - | 22.357 | 161.824 | 328.196 | - | 190.890 | 703.267 | 197 | 1.080.667 |
| 30. nov. | 406.339 | - | 23.378 | 163.832 | 336.479 | - | 194.253 | 717.942 | 96 | 1.124.377 |
| 31. dec. | 403.042 | - | 25.066 | 172.221 | 353.123 | - | 205.890 | 756.301 | 320 | 1.159.663 |
| 2003 31. jan. | 398.249 | - | 24.740 | 175.038 | 370.446 | - | 205.661 | 775.884 | 114 | 1.174.247 |
| 28. feb. | 403.381 | - | 24.759 | 178.722 | 375.661 | - | 207.593 | 786.736 | 156 | 1.190.273 |
| 31. mar. | 417.191 | - | 25.218 | 175.824 | 375.174 | - | 207.879 | 784.095 | 157 | 1.201.443 |
| 30. apr. | 418.380 | - | 26.041 | 182.072 | 376.189 | - | 210.449 | 794.750 | 148 | 1.213.279 |
| 31. maj | 427.358 | - | 26.733 | 176.052 | 379.408 | - | 209.617 | 791.809 | 143 | 1.219.309 |
| 30. jun. | 464.023 | - | 27.862 | 170.363 | 380.929 | - | 210.475 | 789.630 | 211 | 1.253.863 |
| 31. jul. | 450.638 | - | 28.240 | 180.699 | 383.900 | - | 213.168 | 806.007 | 292 | 1.256.937 |

## 1.6. Obveznosti poslovnih bank do domačih nedenarnih sektorjev (nadaljevanje)*

| Obveznosti | | | | | | | |
|---|---|---|---|---|---|---|---|
| Obveznosti v tuji valuti | | | | | | | Skupaj |
| Vpogledne vloge v tuji valuti | Hranilne vloge v tuji valuti | Vezane vloge v tuji valuti | | Skupaj | Omejene vloge v tuji valuti itd. | Skupaj | |
| | | Kratkoročne | Dolgoročne | | | | |
| 11 | 12 | 13 | 14 | 15=13+14 | 16 | 17=11+12+15+16 | 18=10+17 |
| | | | | | | | |
| | | | | **Skupaj** | | | |
| 49.912 | 55.231 | 87.428 | 41.054 | 128.482 | 11.830 | 245.454 | 684.349 |
| 64.265 | 85.335 | 111.633 | 53.333 | 164.966 | 10.984 | 325.550 | 873.301 |
| 68.188 | 115.019 | 149.559 | 33.437 | 182.996 | 68.831 | 435.033 | 1.116.696 |
| 65.975 | 117.202 | 167.933 | 34.679 | 202.612 | 71.730 | 457.519 | 1.375.332 |
| 66.048 | 126.572 | 181.786 | 39.443 | 221.228 | 59.439 | 473.287 | 1.639.518 |
| 97.130 | 142.907 | 201.683 | 45.954 | 247.637 | 57.528 | 545.203 | 1.832.389 |
| 117.302 | 147.429 | 306.788 | 79.360 | 386.148 | 53.170 | 704.049 | 2.123.022 |
| 154.744 | 233.091 | 399.758 | 104.659 | 504.417 | 39.161 | 931.413 | 2.713.201 |
| 166.962 | 230.820 | 448.877 | 118.803 | 567.680 | 25.342 | 990.803 | 3.095.807 |
| | | | | | | | |
| 165.222 | 228.152 | 429.611 | 112.898 | 542.509 | 32.206 | 968.088 | 2.940.867 |
| 161.030 | 226.261 | 436.080 | 112.663 | 548.743 | 31.420 | 967.455 | 2.946.187 |
| 175.956 | 229.432 | 454.163 | 114.347 | 568.510 | 34.827 | 1.008.726 | 3.075.196 |
| 166.962 | 230.820 | 448.877 | 118.803 | 567.680 | 25.342 | 990.803 | 3.095.807 |
| | | | | | | | |
| 161.261 | 226.674 | 450.287 | 117.156 | 567.442 | 27.291 | 982.668 | 3.067.480 |
| 170.297 | 228.059 | 444.286 | 119.724 | 564.010 | 29.422 | 991.788 | 3.082.471 |
| 170.237 | 232.275 | 441.161 | 117.626 | 558.786 | 31.125 | 992.423 | 3.089.387 |
| 167.486 | 233.150 | 436.673 | 115.553 | 552.226 | 29.381 | 982.244 | 3.107.480 |
| 172.543 | 234.278 | 433.004 | 113.225 | 546.229 | 26.561 | 979.612 | 3.111.917 |
| 174.663 | 238.014 | 426.241 | 111.844 | 538.085 | 33.803 | 984.564 | 3.164.783 |
| 186.385 | 236.144 | 433.097 | 110.616 | 543.713 | 31.800 | 998.043 | 3.202.970 |
| | | | | **Podjetja in drugi komitenti** | | | |
| 5.739 | - | 934 | 249 | 1.183 | 11.830 | 18.751 | 205.124 |
| 4.137 | - | 505 | 166 | 671 | 10.984 | 15.791 | 244.879 |
| 5.706 | - | 347 | 116 | 463 | 18.205 | 24.375 | 306.589 |
| 5.065 | - | 541 | 63 | 605 | 18.875 | 24.545 | 365.698 |
| 4.324 | - | 957 | 3 | 960 | 14.191 | 19.474 | 412.336 |
| 27.417 | - | 4.014 | 6 | 4.020 | 10.087 | 41.525 | 431.981 |
| 44.427 | - | 28.765 | 47 | 28.812 | 12.720 | 85.960 | 481.904 |
| 52.258 | - | 31.876 | 275 | 32.151 | 30.616 | 115.025 | 562.257 |
| 63.013 | - | 56.627 | 697 | 57.324 | 18.931 | 139.268 | 645.234 |
| | | | | | | | |
| 63.860 | - | 55.255 | 948 | 56.203 | 24.801 | 144.864 | 619.306 |
| 58.395 | - | 57.615 | 944 | 58.559 | 24.022 | 140.976 | 614.333 |
| 66.579 | - | 54.112 | 1.090 | 55.202 | 27.465 | 149.246 | 651.164 |
| 63.013 | - | 56.627 | 697 | 57.324 | 18.931 | 139.268 | 645.234 |
| | | | | | | | |
| 59.943 | - | 47.170 | 1.167 | 48.337 | 21.008 | 129.287 | 622.431 |
| 66.700 | - | 42.724 | 1.266 | 43.991 | 23.154 | 133.844 | 636.274 |
| 64.613 | - | 43.728 | 909 | 44.637 | 24.803 | 134.052 | 637.168 |
| 59.999 | - | 40.549 | 865 | 41.414 | 23.147 | 124.560 | 625.247 |
| 63.728 | - | 39.178 | 826 | 40.004 | 20.645 | 124.377 | 634.518 |
| 70.366 | - | 32.682 | 775 | 33.457 | 28.395 | 132.219 | 650.569 |
| 71.791 | - | 36.204 | 845 | 37.049 | 26.384 | 135.224 | 671.539 |
| | | | | **Prebivalstvo** | | | |
| 44.002 | 55.231 | 86.494 | 39.168 | 125.662 | - | 224.895 | 371.178 |
| 59.927 | 85.335 | 111.127 | 52.494 | 163.622 | - | 308.884 | 498.169 |
| 62.248 | 115.019 | 149.200 | 32.957 | 182.158 | - | 359.424 | 612.257 |
| 60.673 | 117.202 | 167.378 | 34.615 | 201.994 | - | 379.869 | 742.533 |
| 61.476 | 126.572 | 180.813 | 39.440 | 220.252 | - | 408.301 | 891.114 |
| 68.659 | 142.907 | 197.665 | 45.947 | 243.612 | - | 455.179 | 1.033.568 |
| 71.315 | 147.429 | 277.641 | 78.120 | 355.761 | - | 574.506 | 1.293.712 |
| 100.360 | 233.091 | 367.034 | 95.829 | 462.863 | - | 796.314 | 1.756.178 |
| 101.803 | 230.820 | 389.221 | 96.787 | 486.008 | - | 818.631 | 1.978.294 |
| | | | | | | | |
| 99.493 | 228.152 | 372.685 | 97.858 | 470.543 | - | 798.188 | 1.871.785 |
| 98.015 | 226.261 | 376.805 | 97.619 | 474.424 | - | 798.700 | 1.879.367 |
| 102.555 | 229.432 | 382.070 | 96.979 | 479.049 | - | 811.036 | 1.935.413 |
| 101.803 | 230.820 | 389.221 | 96.787 | 486.008 | - | 818.631 | 1.978.294 |
| | | | | | | | |
| 99.461 | 226.674 | 398.928 | 94.785 | 493.713 | - | 819.847 | 1.994.094 |
| 101.350 | 228.059 | 399.546 | 92.908 | 492.453 | - | 821.862 | 2.012.135 |
| 103.232 | 232.275 | 396.075 | 91.381 | 487.456 | - | 822.963 | 2.024.406 |
| 105.293 | 233.150 | 394.691 | 89.310 | 484.001 | - | 822.445 | 2.035.723 |
| 105.883 | 234.278 | 391.393 | 87.214 | 478.607 | - | 818.768 | 2.038.077 |
| 101.537 | 238.014 | 391.199 | 85.979 | 477.179 | - | 816.729 | 2.070.592 |
| 112.743 | 236.144 | 394.317 | 84.607 | 478.924 | - | 827.811 | 2.084.748 |

## 1.7. Terjatve poslovnih bank do tujine

| Mio tolarjev | | Terjatve do tujine | | | | | | | | | | | | | | |
|---|---|---|---|---|---|---|---|---|---|---|---|---|---|---|---|---|
| | | Tolarske terjatve | | | | | Terjatve v tuji valuti | | | | | | | | | |
| | | Tolarske terjatve do bank | | | Tolarske terjatve do nedenarnih sektorjev | Skupaj | Terjatve do bank v tuji valuti | | | | Skupaj | Vrednostni papirji v tuji valuti | Terjatve do nedenar. sektor. v tuji valuti | Druge terjatve v tuji valuti | Skupaj | Skupaj |
| | | Vloge | Kratkoročna posojila | Skupaj | | | Gotovina in vloge | Posojila | | Skupaj | | | | | | |
| | | | | | | | | Kratkoročna | Dolgoročna | | | | | | | |
| Stolpec | | 1 | 2 | 3=1+2 | 4 | 5=3+4 | 6 | 7 | 8 | 9=7+8 | 10=6+9 | 11 | 12 | 13 | 14=10+...+13 | 15=5+14 |
| Koda | | | | | | | | | | | | | | | | |
| 1994 | 31. dec. | 12.591 | 227 | 12.818 | 25 | 12.843 | 156.597 | 16.981 | 9.391 | 26.372 | 182.970 | 13.539 | 29.965 | 51.732 | 278.206 | 291.049 |
| 1995 | 31. dec. | 4 | 420 | 424 | 141 | 564 | 197.679 | 14.906 | 10.720 | 25.626 | 223.305 | 19.601 | 32.924 | 30.074 | 305.904 | 306.468 |
| 1996 | 31. dec. | 0 | 150 | 150 | 106 | 256 | 252.458 | 16.910 | 12.221 | 29.132 | 281.590 | 20.218 | 31.969 | 31.141 | 364.918 | 365.174 |
| 1997 | 31. dec. | 8.496 | 285 | 8.781 | 298 | 9.080 | 173.233 | 26.187 | 22.976 | 49.163 | 222.397 | 23.309 | 29.166 | 32.301 | 307.173 | 316.253 |
| 1998 | 31. dec. | 0 | 441 | 441 | 497 | 939 | 177.168 | 25.216 | 24.220 | 49.437 | 226.604 | 31.520 | 30.814 | 32.969 | 321.908 | 322.847 |
| 1999 | 31. dec. | 3.849 | 788 | 4.637 | 328 | 4.964 | 187.267 | 31.257 | 24.584 | 55.842 | 243.109 | 34.547 | 38.581 | 34.520 | 350.756 | 355.720 |
| 2000 | 31. dec. | 0 | 414 | 414 | 1.264 | 1.678 | 258.896 | 39.362 | 27.481 | 66.843 | 325.739 | 47.380 | 35.414 | 37.001 | 445.534 | 447.212 |
| 2001 | 31. dec. | 3 | 1.060 | 1.063 | 470 | 1.533 | 341.962 | 44.533 | 27.896 | 72.429 | 414.391 | 74.910 | 36.384 | 38.324 | 564.009 | 565.543 |
| 2002 | 31. dec. | 9 | 4.640 | 4.649 | 2.227 | 6.876 | 264.995 | 37.067 | 25.911 | 62.978 | 327.973 | 61.067 | 71.438 | 31.920 | 492.399 | 499.275 |
| 2001 | 30. apr. | 0 | 583 | 583 | 182 | 766 | 294.672 | 37.984 | 28.090 | 66.074 | 360.746 | 57.856 | 37.805 | 37.789 | 494.196 | 494.962 |
| | 31.maj | 0 | 533 | 533 | 189 | 722 | 302.934 | 38.402 | 28.991 | 67.393 | 370.327 | 61.321 | 37.883 | 37.935 | 507.466 | 508.189 |
| | 30. jun. | 0 | 567 | 567 | 164 | 731 | 283.627 | 39.647 | 28.657 | 68.303 | 351.930 | 63.557 | 38.505 | 38.054 | 492.046 | 492.777 |
| | 31. jul. | 0 | 995 | 995 | 223 | 1.217 | 278.162 | 37.591 | 29.882 | 67.473 | 345.635 | 61.745 | 39.023 | 38.263 | 484.666 | 485.884 |
| | 31. avg. | 0 | 876 | 876 | 182 | 1.057 | 269.057 | 37.150 | 28.837 | 65.987 | 335.045 | 63.613 | 38.348 | 38.351 | 475.356 | 476.414 |
| | 30. sep. | 0 | 668 | 668 | 159 | 827 | 247.361 | 36.695 | 28.869 | 65.565 | 312.926 | 64.900 | 38.429 | 38.445 | 454.699 | 455.526 |
| | 31. okt. | 0 | 523 | 523 | 180 | 703 | 253.666 | 37.404 | 30.007 | 67.410 | 321.076 | 65.920 | 38.738 | 38.530 | 464.265 | 464.968 |
| | 30. nov. | 0 | 582 | 582 | 114 | 697 | 312.599 | 36.850 | 30.361 | 67.210 | 379.810 | 72.461 | 38.882 | 38.653 | 529.806 | 530.502 |
| | 31. dec. | 3 | 1.060 | 1.063 | 470 | 1.533 | 341.962 | 44.533 | 27.896 | 72.429 | 414.391 | 74.910 | 36.384 | 38.324 | 564.009 | 565.543 |
| 2002 | 31. jan. | 0 | 5.307 | 5.307 | 631 | 5.938 | 334.246 | 41.110 | 32.467 | 73.577 | 407.823 | 71.341 | 38.424 | 38.533 | 556.121 | 562.059 |
| | 28. feb. | 0 | 6.568 | 6.568 | 583 | 7.151 | 297.645 | 43.666 | 30.732 | 74.398 | 372.043 | 70.733 | 41.404 | 38.698 | 522.878 | 530.029 |
| | 31. mar. | 0 | 2.001 | 2.001 | 911 | 2.912 | 279.319 | 43.753 | 31.137 | 74.890 | 354.208 | 71.782 | 42.244 | 38.857 | 507.091 | 510.004 |
| | 30. apr. | 0 | 642 | 642 | 584 | 1.226 | 264.335 | 42.858 | 31.178 | 74.036 | 338.371 | 73.521 | 43.904 | 38.968 | 494.764 | 495.990 |
| | 31.maj | 0 | 3.296 | 3.296 | 624 | 3.920 | 256.386 | 39.126 | 24.183 | 63.309 | 319.695 | 73.749 | 44.892 | 39.111 | 477.447 | 481.367 |
| | 30. jun. | 0 | 2.545 | 2.545 | 393 | 2.938 | 231.430 | 45.630 | 23.637 | 69.267 | 300.696 | 68.820 | 43.064 | 39.191 | 451.772 | 454.710 |
| | 31. jul. | 0 | 3.900 | 3.900 | 63 | 3.963 | 224.399 | 44.162 | 25.060 | 69.221 | 293.620 | 67.186 | 47.812 | 39.328 | 447.945 | 451.908 |
| | 31. avg. | 0 | 2.067 | 2.067 | 26 | 2.093 | 239.736 | 42.480 | 25.055 | 67.535 | 307.271 | 63.440 | 48.080 | 39.443 | 458.234 | 460.326 |
| | 30. sep. | 0 | 2.209 | 2.209 | 1.027 | 3.235 | 226.445 | 43.781 | 25.773 | 69.554 | 295.999 | 57.496 | 50.922 | 39.543 | 443.960 | 447.195 |
| | 31. okt. | 0 | 1.648 | 1.648 | 2.405 | 4.053 | 242.566 | 27.323 | 25.189 | 52.512 | 295.077 | 57.956 | 50.964 | 39.685 | 443.682 | 447.735 |
| | 30. nov. | 0 | 3.860 | 3.860 | 2.122 | 5.982 | 260.516 | 30.824 | 25.449 | 56.273 | 316.788 | 57.355 | 59.501 | 39.788 | 473.432 | 479.414 |
| | 31. dec. | 9 | 4.640 | 4.649 | 2.227 | 6.876 | 264.995 | 37.067 | 25.911 | 62.978 | 327.973 | 61.067 | 71.438 | 31.920 | 492.399 | 499.275 |
| 2003 | 31. jan. | 3 | 4.109 | 4.112 | 2.005 | 6.117 | 261.501 | 33.093 | 24.646 | 57.740 | 319.241 | 61.224 | 61.655 | 32.053 | 474.173 | 480.290 |
| | 28. feb. | 7 | 402 | 409 | 5.948 | 6.356 | 262.283 | 34.339 | 24.421 | 58.760 | 321.044 | 60.740 | 61.173 | 32.158 | 475.114 | 481.471 |
| | 31. mar. | 0 | 539 | 539 | 3.168 | 3.707 | 270.877 | 36.192 | 24.443 | 60.635 | 331.511 | 62.774 | 66.544 | 32.304 | 493.133 | 496.840 |
| | 30. apr. | 6 | 616 | 622 | 1.234 | 1.856 | 263.755 | 32.757 | 25.898 | 58.655 | 322.410 | 62.259 | 66.094 | 32.334 | 483.097 | 484.953 |
| | 31.maj | 9 | 470 | 479 | 2.013 | 2.492 | 241.859 | 32.187 | 40.280 | 72.467 | 314.326 | 62.599 | 50.957 | 32.504 | 460.387 | 462.879 |
| | 30. jun. | 5 | 591 | 596 | 1.243 | 1.839 | 257.516 | 39.461 | 41.946 | 81.407 | 338.924 | 63.909 | 56.700 | 32.547 | 492.080 | 493.919 |
| | 31. jul. | 0 | 640 | 640 | 1.580 | 2.220 | 237.890 | 38.271 | 42.164 | 80.435 | 318.325 | 69.263 | 58.684 | 32.703 | 478.976 | 481.196 |

# 1.8. Obveznosti poslovnih bank do tujine

| Mio tolarjev | | Obveznosti do tujine | | | | | | | | | | |
|---|---|---|---|---|---|---|---|---|---|---|---|---|
| | | Tolarske obveznosti | | | Obveznosti v tuji valuti | | | | | | | Skupaj |
| | | | | | Obveznosti do bank v tuji valuti | | | | | Obveznosti do nedenarnih sektorjev v tuji valuti | Skupaj | |
| | | Vloge in posojila bank v tolarjih | Tolarske obveznosti do nedenarnih sektorjev | Skupaj | Vloge | Posojila | | Skupaj | Skupaj | | | |
| | | | | | | Kratkoročna | Dolgoročna | | | | | |
| | Stolpec | 1 | 2 | 3=1+2 | 4 | 5 | 6 | 7=5+6 | 8=4+7 | 9 | 10=8+9 | 11=3+10 |
| | Koda | | | | | | | | | | | |
| 1994 | 31. dec. | 54 | 2.032 | 2.086 | 6.170 | 4.664 | 117.725 | 122.389 | 128.558 | 28.508 | 157.066 | 159.153 |
| 1995 | 31. dec. | 216 | 1.759 | 1.975 | 9.752 | 12.596 | 134.324 | 146.920 | 156.672 | 38.640 | 195.312 | 197.287 |
| 1996 | 31. dec. | 958 | 2.918 | 3.876 | 17.557 | 3.127 | 134.593 | 137.721 | 155.277 | 47.205 | 202.483 | 206.358 |
| 1997 | 31. dec. | 401 | 3.762 | 4.162 | 18.914 | 1.572 | 129.230 | 130.801 | 149.716 | 52.416 | 202.132 | 206.294 |
| 1998 | 31. dec. | 386 | 4.240 | 4.626 | 27.773 | 1.573 | 129.285 | 130.857 | 158.631 | 51.716 | 210.347 | 214.973 |
| 1999 | 31. dec. | 3.698 | 6.538 | 10.236 | 36.525 | 4.606 | 183.704 | 188.310 | 224.835 | 48.292 | 273.126 | 283.362 |
| 2000 | 31. dec. | 20.619 | 7.194 | 27.813 | 35.668 | 4.189 | 250.178 | 254.367 | 290.035 | 57.967 | 348.003 | 375.816 |
| 2001 | 31. dec. | 42.399 | 15.546 | 57.945 | 43.573 | 6.176 | 280.066 | 286.242 | 329.815 | 74.373 | 404.188 | 462.133 |
| 2002 | 31. dec. | 67.537 | 9.901 | 77.438 | 80.898 | 18.565 | 370.328 | 388.893 | 469.792 | 70.637 | 540.428 | 617.866 |
| 2001 | 30. apr. | 34.556 | 7.166 | 41.722 | 30.622 | 746 | 254.812 | 255.558 | 286.180 | 62.055 | 348.235 | 389.957 |
| | 31.maj | 32.443 | 7.070 | 39.513 | 22.073 | 1.376 | 262.355 | 263.730 | 285.803 | 64.592 | 350.396 | 389.909 |
| | 30. jun. | 34.529 | 7.814 | 42.343 | 23.637 | 739 | 256.875 | 257.615 | 281.252 | 65.843 | 347.095 | 389.438 |
| | 31. jul. | 38.992 | 7.708 | 46.701 | 25.266 | 736 | 261.005 | 261.741 | 287.007 | 65.263 | 352.270 | 398.971 |
| | 31. avg. | 38.400 | 7.316 | 45.716 | 24.690 | 738 | 257.424 | 258.163 | 282.853 | 65.523 | 348.376 | 394.092 |
| | 30. sep. | 36.299 | 8.435 | 44.734 | 26.345 | 740 | 256.495 | 257.235 | 283.580 | 66.041 | 349.621 | 394.355 |
| | 31. okt. | 38.915 | 7.965 | 46.881 | 27.067 | 1.658 | 266.649 | 268.308 | 295.375 | 70.143 | 365.518 | 412.398 |
| | 30. nov. | 39.114 | 10.238 | 49.353 | 27.313 | 1.455 | 278.098 | 279.554 | 306.866 | 71.043 | 377.909 | 427.262 |
| | 31. dec. | 42.399 | 15.546 | 57.945 | 43.573 | 6.176 | 280.066 | 286.242 | 329.815 | 74.373 | 404.188 | 462.133 |
| 2002 | 31. jan. | 41.829 | 10.277 | 52.106 | 29.281 | 1.537 | 280.179 | 281.716 | 310.997 | 74.137 | 385.134 | 437.239 |
| | 28. feb. | 71.654 | 8.996 | 80.650 | 41.349 | 1.747 | 282.417 | 284.164 | 325.513 | 74.224 | 399.737 | 480.387 |
| | 31. mar. | 45.003 | 9.755 | 54.758 | 44.390 | 1.359 | 284.817 | 286.176 | 330.566 | 74.093 | 404.659 | 459.417 |
| | 30. apr. | 46.286 | 8.719 | 55.005 | 53.979 | 1.571 | 283.161 | 284.731 | 338.711 | 72.143 | 410.854 | 465.859 |
| | 31.maj | 48.835 | 9.376 | 58.210 | 51.048 | 2.326 | 285.699 | 288.025 | 339.073 | 69.256 | 408.330 | 466.540 |
| | 30. jun. | 65.018 | 10.243 | 75.261 | 51.817 | 8.765 | 294.025 | 302.790 | 354.607 | 69.596 | 424.202 | 499.464 |
| | 31. jul. | 55.621 | 9.927 | 65.549 | 51.445 | 4.312 | 314.347 | 318.659 | 370.104 | 70.616 | 440.720 | 506.269 |
| | 31. avg. | 54.123 | 9.804 | 63.927 | 53.263 | 4.286 | 317.982 | 322.268 | 375.531 | 72.581 | 448.111 | 512.038 |
| | 30. sep. | 53.025 | 8.719 | 61.744 | 52.688 | 4.568 | 318.266 | 322.834 | 375.521 | 71.410 | 446.932 | 508.675 |
| | 31. okt. | 67.622 | 8.942 | 76.564 | 53.992 | 10.241 | 325.112 | 335.353 | 389.345 | 71.450 | 460.795 | 537.359 |
| | 30. nov. | 71.538 | 9.442 | 80.980 | 57.040 | 6.315 | 350.764 | 357.080 | 414.120 | 72.475 | 486.594 | 567.574 |
| | 31. dec. | 67.537 | 9.901 | 77.438 | 80.898 | 18.565 | 370.328 | 388.893 | 469.792 | 70.637 | 540.428 | 617.866 |
| 2003 | 31. jan. | 84.778 | 9.394 | 94.171 | 61.823 | 12.476 | 371.257 | 383.733 | 445.556 | 71.876 | 517.432 | 611.603 |
| | 28. feb. | 86.612 | 11.228 | 97.840 | 71.224 | 13.713 | 374.158 | 387.870 | 459.095 | 71.422 | 530.517 | 628.357 |
| | 31. mar. | 91.827 | 9.864 | 101.690 | 70.993 | 11.478 | 380.673 | 392.151 | 463.144 | 72.167 | 535.311 | 637.001 |
| | 30. apr. | 111.291 | 9.920 | 121.211 | 75.962 | 7.429 | 373.338 | 380.767 | 456.729 | 72.734 | 529.464 | 650.674 |
| | 31.maj | 108.993 | 10.348 | 119.341 | 79.911 | 10.528 | 363.377 | 373.905 | 453.815 | 72.071 | 525.886 | 645.227 |
| | 30. jun. | 121.193 | 13.206 | 134.398 | 85.201 | 42.934 | 387.653 | 430.587 | 515.788 | 72.063 | 587.851 | 722.249 |
| | 31. jul. | 127.164 | 12.913 | 140.077 | 79.044 | 47.506 | 398.849 | 446.355 | 525.398 | 75.937 | 601.335 | 741.412 |

## 1.9. Desetdnevna bilanca Banke Slovenije

| Mio tolarjev | Aktiva | | | | | | | | | | | | |
|---|---|---|---|---|---|---|---|---|---|---|---|---|---|
| | Mednarodne denarne rezerve | | | | | | Ostale terjatve do tujine (neto) | Posojila bankam | | | | | Skupaj |
| | Zlato | Rezervna pozicija pri MDR | SDR | Tuja gotovina in vloge v tujini | Tuji vrednostni papirji | Skupaj | | Likvidnostna | Lombardna | Reodkup | Ostalo | Skupaj | |
| Stolpec | 1 | 2 | 3 | 4 | 5 | 6=1+...+5 | 7 | 8 | 9 | 10 | 11 | 12=8+...+11 | 13 |
| Koda | | | | | | | | | | | | | |
| 31.12.1998 | 15 | 10.544 | 38 | 254.089 | 321.861 | 586.548 | 7.384 | 0 | 0 | 3.454 | 455 | 3.909 | 597.840 |
| 31.12.1999 | 18 | 21.174 | 316 | 171.077 | 430.803 | 623.388 | 10.114 | 2.065 | 859 | 18.550 | 501 | 21.975 | 655.477 |
| 31.12.2000 | 20 | 18.719 | 838 | 224.289 | 482.847 | 726.713 | 13.107 | 0 | 0 | 6.299 | 486 | 6.785 | 746.604 |
| 31.12.2001 | 16.869 | 20.217 | 1.261 | 476.752 | 588.344 | 1.103.444 | 18.826 | 0 | 0 | 0 | 475 | 475 | 1.122.745 |
| 31.12.2002 | 18.403 | 26.679 | 1.543 | 577.977 | 936.926 | 1.561.527 | 18.725 | 0 | 0 | 1.148 | 139 | 1.287 | 1.581.539 |
| 20.09.2002 | 17.553 | 28.751 | 1.469 | 652.786 | 663.517 | 1.364.076 | 19.264 | 0 | 4.184 | 0 | 160 | 4.344 | 1.387.684 |
| 30.09.2002 | 17.570 | 28.858 | 1.479 | 635.495 | 703.539 | 1.386.941 | 19.444 | 0 | 3.422 | 0 | 116 | 3.538 | 1.409.923 |
| 10.10.2002 | 17.570 | 28.863 | 1.479 | 648.055 | 698.609 | 1.394.575 | 19.445 | 0 | 0 | 0 | 101 | 101 | 1.414.121 |
| 20.10.2002 | 17.570 | 28.863 | 1.479 | 689.072 | 667.639 | 1.404.623 | 19.445 | 0 | 0 | 0 | 93 | 93 | 1.424.160 |
| 31.10.2002 | 17.931 | 28.777 | 1.474 | 662.878 | 697.448 | 1.408.510 | 19.446 | 0 | 0 | 1.370 | 91 | 1.460 | 1.429.416 |
| 10.11.2002 | 17.931 | 29.153 | 1.615 | 692.797 | 700.801 | 1.442.298 | 19.432 | 0 | 0 | 342 | 111 | 454 | 1.462.183 |
| 20.11.2002 | 17.931 | 28.118 | 1.580 | 662.063 | 717.036 | 1.426.729 | 19.432 | 0 | 0 | 0 | 116 | 116 | 1.446.277 |
| 30.11.2002 | 17.922 | 27.578 | 1.572 | 808.976 | 719.038 | 1.575.085 | 19.308 | 0 | 0 | 0 | 241 | 241 | 1.594.634 |
| 10.12.2002 | 17.922 | 27.578 | 1.572 | 657.605 | 847.427 | 1.552.104 | 19.324 | 0 | 0 | 0 | 109 | 109 | 1.571.538 |
| 20.12.2002 | 17.922 | 28.391 | 1.572 | 581.843 | 935.181 | 1.564.909 | 19.325 | 0 | 0 | 1.147 | 116 | 1.263 | 1.585.496 |
| 31.12.2002 | 18.403 | 26.679 | 1.543 | 577.977 | 936.926 | 1.561.527 | 18.725 | 0 | 0 | 1.148 | 139 | 1.287 | 1.581.539 |
| 10.01.2003 | 18.403 | 26.679 | 1.543 | 709.354 | 822.067 | 1.578.046 | 18.725 | 0 | 0 | 1.149 | 126 | 1.274 | 1.598.046 |
| 20.01.2003 | 18.403 | 26.910 | 1.543 | 774.473 | 766.582 | 1.587.911 | 18.727 | 0 | 0 | 2.300 | 110 | 2.409 | 1.609.047 |
| 31.01.2003 | 19.178 | 26.053 | 1.518 | 750.645 | 766.981 | 1.564.376 | 18.289 | 0 | 0 | 2.763 | 75 | 2.838 | 1.585.504 |
| 10.02.2003 | 19.178 | 26.053 | 1.518 | 742.168 | 783.413 | 1.572.331 | 18.289 | 0 | 0 | 2.765 | 68 | 2.833 | 1.593.453 |
| 20.02.2003 | 19.178 | 26.053 | 1.601 | 758.738 | 765.781 | 1.571.351 | 18.289 | 0 | 0 | 3.119 | 67 | 3.187 | 1.592.827 |
| 28.02.2003 | 18.061 | 25.841 | 1.589 | 768.399 | 770.654 | 1.584.544 | 18.260 | 0 | 300 | 5.009 | 74 | 5.383 | 1.608.186 |
| 10.03.2003 | 18.061 | 25.841 | 1.589 | 748.205 | 769.933 | 1.563.628 | 18.285 | 0 | 480 | 1.802 | 62 | 2.344 | 1.584.258 |
| 20.03.2003 | 18.061 | 25.841 | 1.589 | 701.393 | 844.147 | 1.591.029 | 18.287 | 0 | 0 | 5.781 | 102 | 5.884 | 1.615.200 |
| 31.03.2003 | 17.595 | 26.179 | 1.609 | 521.516 | 984.638 | 1.551.536 | 18.410 | 0 | 0 | 1.446 | 103 | 1.550 | 1.571.496 |
| 10.04.2003 | 17.595 | 28.892 | 1.609 | 426.698 | 1.083.763 | 1.558.557 | 18.399 | 0 | 0 | 2.778 | 125 | 2.903 | 1.579.859 |
| 20.04.2003 | 17.595 | 28.892 | 1.609 | 400.386 | 1.102.800 | 1.551.282 | 18.411 | 0 | 560 | 5.050 | 118 | 5.728 | 1.575.421 |
| 30.04.2003 | 17.347 | 28.055 | 1.589 | 365.945 | 1.150.799 | 1.563.735 | 18.064 | 0 | 300 | 1.710 | 130 | 2.140 | 1.583.939 |
| 10.05.2003 | 17.347 | 28.829 | 1.660 | 350.195 | 1.159.284 | 1.557.314 | 18.060 | 0 | 0 | 2.320 | 79 | 2.399 | 1.577.773 |
| 20.05.2003 | 17.347 | 28.829 | 1.660 | 345.105 | 1.165.538 | 1.558.479 | 18.065 | 0 | 0 | 1.200 | 131 | 1.331 | 1.577.874 |
| 31.05.2003 | 17.303 | 26.488 | 1.584 | 337.180 | 1.177.419 | 1.559.975 | 17.039 | 0 | 0 | 1.200 | 102 | 1.302 | 1.578.316 |
| 10.06.2003 | 17.303 | 26.488 | 1.584 | 347.769 | 1.180.256 | 1.573.401 | 17.040 | 0 | 0 | 0 | 77 | 77 | 1.590.518 |
| 20.06.2003 | 17.303 | 26.117 | 1.584 | 364.946 | 1.175.738 | 1.585.689 | 17.040 | 0 | 0 | 0 | 112 | 112 | 1.602.841 |
| 30.06.2003 | 17.204 | 25.939 | 1.623 | 395.871 | 1.187.175 | 1.627.812 | 17.527 | 0 | 0 | 0 | 143 | 143 | 1.645.482 |
| 10.07.2003 | 17.202 | 25.581 | 1.623 | 382.417 | 1.184.927 | 1.611.748 | 17.517 | 0 | 0 | 1.500 | 86 | 1.586 | 1.630.852 |
| 20.07.2003 | 17.202 | 30.000 | 1.623 | 380.495 | 1.182.600 | 1.611.919 | 17.516 | 0 | 0 | 0 | 91 | 91 | 1.629.526 |
| 31.07.2003 | 17.659 | 29.884 | 1.615 | 395.952 | 1.176.278 | 1.621.389 | 17.453 | 0 | 0 | 0 | 101 | 101 | 1.638.944 |
| 10.08.2003 | 17.659 | 29.884 | 1.688 | 402.309 | 1.178.305 | 1.629.846 | 17.453 | 0 | 0 | 0 | 87 | 87 | 1.647.386 |
| 20.08.2003 | 17.659 | 29.884 | 1.688 | 424.999 | 1.176.069 | 1.650.300 | 17.455 | 0 | 0 | 1.200 | 81 | 1.281 | 1.669.036 |
| 31.08.2003 | 19.648 | 30.971 | 1.754 | 429.471 | 1.182.219 | 1.664.064 | 18.182 | 0 | 3.044 | 1.200 | 93 | 4.336 | 1.686.581 |

| Mio tolarjev | Pasiva | | | | | | | | | | | | | Izvenbilančno | |
|---|---|---|---|---|---|---|---|---|---|---|---|---|---|---|---|
| | Primarni denar | | | | | Domače obveznosti v tuji valuti | | | | | | | | | |
| | Bankovci v obtoku | Poravnalni računi bank | Depozit čez noč | Drugi depoziti pri BS | Skupaj | Blagajniški zapisi v tuji valuti | Vloge države v tuji valuti | Drugo | Skupaj | Vezane vloge države | Blagajniški zapisi v tolarjih | Neto ostala pasiva | Skupaj | Začasni odkup deviz | Začasna prodaja deviz |
| Stolpec | 1 | 2 | 3 | 4 | 5=1+2+3+4 | 6 | 7 | 8 | 9=6+7+8 | 10 | 11 | 12 | 13 | 14 | 15 |
| Koda | | | | | | | | | | | | | | | |
| 31.12.1998 | 104.667 | 62.863 | - | 4.232 | 171.763 | 282.379 | 16.177 | 0 | 298.556 | 0 | 80.103 | 47.418 | 597.840 | 0 | - |
| 31.12.1999 | 142.489 | 61.253 | - | 4.464 | 208.205 | 310.388 | 23.946 | 0 | 334.334 | 0 | 27.371 | 85.568 | 655.477 | 3.848 | - |
| 31.12.2000 | 139.644 | 66.801 | - | 5.760 | 212.205 | 358.324 | 35.664 | 0 | 393.988 | 0 | 6.946 | 133.465 | 746.604 | 15.461 | 212 |
| 31.12.2001 | 165.777 | 78.594 | 35.372 | 12.530 | 292.273 | 458.777 | 31.185 | 0 | 489.962 | 19.896 | 125.912 | 194.701 | 1.122.745 | 260.909 | 0 |
| 31.12.2002 | 172.055 | 82.437 | 18.360 | 6.821 | 279.673 | 551.131 | 30.011 | 0 | 581.142 | 130.276 | 375.636 | 214.813 | 1.581.539 | 542.233 | 0 |
| 20.09.2002 | 159.405 | 76.752 | 0 | 5.284 | 241.442 | 561.961 | 140.872 | 0 | 702.833 | 19.883 | 216.146 | 207.380 | 1.387.684 | 333.973 | 0 |
| 30.09.2002 | 161.589 | 86.946 | 1.280 | 5.566 | 255.381 | 563.330 | 141.146 | 0 | 704.475 | 19.873 | 215.125 | 215.069 | 1.409.923 | 349.433 | 0 |
| 10.10.2002 | 158.261 | 83.223 | 1.075 | 5.047 | 247.605 | 563.325 | 140.307 | 0 | 703.632 | 19.867 | 231.701 | 211.317 | 1.414.121 | 360.492 | 0 |
| 20.10.2002 | 159.395 | 84.841 | 2.799 | 4.639 | 251.673 | 563.279 | 140.149 | 0 | 703.428 | 19.869 | 236.923 | 212.267 | 1.424.160 | 369.960 | 0 |
| 31.10.2002 | 165.971 | 80.657 | 75 | 5.324 | 252.027 | 562.990 | 27.335 | 0 | 590.325 | 133.461 | 236.137 | 217.465 | 1.429.416 | 372.250 | 0 |
| 10.11.2002 | 160.040 | 93.056 | 59 | 4.773 | 257.928 | 562.844 | 28.008 | 0 | 590.852 | 133.471 | 262.920 | 217.012 | 1.462.183 | 405.040 | 0 |
| 20.11.2002 | 155.020 | 75.847 | 7.049 | 5.840 | 243.756 | 563.009 | 27.989 | 0 | 590.998 | 130.573 | 265.705 | 215.246 | 1.446.277 | 391.670 | 0 |
| 30.11.2002 | 162.487 | 96.470 | 55.945 | 6.193 | 321.095 | 560.758 | 28.645 | 0 | 589.403 | 130.600 | 334.570 | 218.966 | 1.594.634 | 541.741 | 0 |
| 10.12.2002 | 159.177 | 85.555 | 1.619 | 5.348 | 251.699 | 571.026 | 28.212 | 743 | 599.981 | 130.611 | 373.434 | 215.814 | 1.571.538 | 507.969 | 0 |
| 20.12.2002 | 167.859 | 75.719 | 19.285 | 6.380 | 269.243 | 552.452 | 30.693 | 6 | 583.151 | 130.601 | 383.745 | 218.756 | 1.585.496 | 538.072 | 0 |
| 31.12.2002 | 172.055 | 82.437 | 18.360 | 6.821 | 279.673 | 551.131 | 30.011 | 0 | 581.142 | 130.276 | 375.636 | 214.813 | 1.581.539 | 542.233 | 0 |
| 10.01.2003 | 161.119 | 76.386 | 50 | 5.574 | 243.129 | 551.615 | 29.869 | 0 | 581.485 | 130.568 | 428.488 | 214.376 | 1.598.046 | 559.033 | 0 |
| 20.01.2003 | 160.242 | 89.956 | 4.865 | 6.179 | 261.242 | 550.456 | 30.487 | 0 | 580.943 | 111.425 | 439.754 | 215.683 | 1.609.047 | 567.871 | 0 |
| 31.01.2003 | 162.139 | 79.765 | 190 | 5.568 | 247.662 | 533.876 | 29.409 | 0 | 563.285 | 112.224 | 449.286 | 213.046 | 1.585.504 | 564.925 | 0 |
| 10.02.2003 | 159.208 | 86.434 | 155 | 4.741 | 250.538 | 536.090 | 29.180 | 0 | 565.270 | 112.215 | 451.130 | 214.301 | 1.593.453 | 570.795 | 0 |
| 20.02.2003 | 155.903 | 95.932 | 839 | 5.694 | 258.368 | 531.395 | 27.943 | 0 | 559.338 | 112.186 | 450.845 | 212.090 | 1.592.827 | 575.628 | 0 |
| 28.02.2003 | 162.529 | 101.111 | 393 | 5.287 | 269.319 | 530.883 | 27.901 | 0 | 558.783 | 112.192 | 451.646 | 216.245 | 1.608.186 | 588.373 | 0 |
| 10.03.2003 | 160.260 | 72.971 | 350 | 4.979 | 238.561 | 530.730 | 27.538 | 0 | 558.268 | 112.201 | 459.086 | 216.141 | 1.584.258 | 567.356 | 0 |
| 20.03.2003 | 159.871 | 109.722 | 390 | 5.283 | 275.266 | 537.525 | 27.717 | 0 | 565.242 | 99.130 | 454.529 | 221.033 | 1.615.200 | 596.307 | 0 |
| 31.03.2003 | 165.425 | 83.455 | 827 | 5.035 | 254.743 | 540.989 | 28.222 | 0 | 569.211 | 99.135 | 435.521 | 212.886 | 1.571.496 | 562.150 | 0 |
| 10.04.2003 | 162.626 | 88.880 | 114 | 4.393 | 256.012 | 542.020 | 28.602 | 0 | 570.622 | 99.155 | 437.386 | 216.684 | 1.579.859 | 569.906 | 0 |
| 20.04.2003 | 168.449 | 91.344 | 90 | 4.406 | 264.289 | 542.469 | 28.215 | 0 | 570.684 | 100.718 | 431.220 | 208.509 | 1.575.420 | 570.605 | 0 |
| 30.04.2003 | 173.959 | 89.973 | 237 | 4.944 | 269.114 | 541.033 | 28.009 | 0 | 569.041 | 100.708 | 427.204 | 217.873 | 1.583.939 | 580.423 | 0 |
| 10.05.2003 | 169.380 | 95.545 | 1.580 | 4.613 | 271.118 | 541.059 | 27.692 | 0 | 568.752 | 100.716 | 420.791 | 216.396 | 1.577.773 | 575.071 | 0 |
| 20.05.2003 | 166.618 | 87.615 | 108 | 5.357 | 259.698 | 544.240 | 35.382 | 0 | 579.623 | 100.707 | 427.610 | 210.237 | 1.577.874 | 571.812 | 0 |
| 31.05.2003 | 173.029 | 85.630 | 105 | 5.137 | 263.900 | 542.913 | 34.489 | 0 | 577.403 | 100.737 | 425.088 | 211.188 | 1.578.316 | 584.103 | 0 |
| 10.06.2003 | 168.598 | 78.372 | 82 | 4.837 | 251.889 | 542.110 | 33.753 | 644 | 576.506 | 100.719 | 450.725 | 210.680 | 1.590.518 | 598.940 | 0 |
| 20.06.2003 | 171.094 | 93.134 | 1.438 | 5.400 | 271.065 | 539.549 | 33.679 | -4 | 573.224 | 100.683 | 452.033 | 205.835 | 1.602.841 | 617.727 | 0 |
| 30.06.2003 | 178.560 | 108.350 | 4.737 | 5.659 | 297.306 | 545.527 | 34.883 | 0 | 580.410 | 100.696 | 453.396 | 213.674 | 1.645.482 | 648.226 | 0 |
| 10.07.2003 | 176.702 | 97.866 | 152 | 4.965 | 279.684 | 553.854 | 35.347 | 0 | 589.201 | 100.702 | 448.716 | 212.548 | 1.630.852 | 626.595 | 0 |
| 20.07.2003 | 176.569 | 84.830 | 2.892 | 4.866 | 269.157 | 553.344 | 35.269 | 0 | 588.613 | 100.712 | 457.728 | 213.316 | 1.629.526 | 626.129 | 0 |
| 31.07.2003 | 175.187 | 87.461 | 133 | 5.882 | 268.663 | 554.981 | 35.884 | 0 | 590.865 | 100.731 | 478.017 | 200.668 | 1.638.944 | 645.998 | 0 |
| 10.08.2003 | 172.242 | 92.937 | 30 | 4.517 | 269.726 | 556.196 | 35.270 | 0 | 591.466 | 100.732 | 481.949 | 203.513 | 1.647.386 | 637.393 | 0 |
| 20.08.2003 | 167.034 | 113.394 | 2.420 | 5.772 | 288.621 | 556.387 | 35.206 | 0 | 591.593 | 100.732 | 484.931 | 203.159 | 1.669.036 | 658.284 | 0 |
| 31.08.2003 | 176.172 | 99.692 | 0 | 5.444 | 281.308 | 557.571 | 36.922 | 0 | 594.493 | 100.712 | 497.362 | 212.706 | 1.686.581 | 662.709 | 0 |

## 2.1. Obrestne mere Banke Slovenije

| | | Eskontna mera | Lombardna mera | Obrestna mera obvezne rezerve | Zakonska zamudna obrestna mera | Repo | | | Depozit čez noč | Likvidnostno posojilo - izhod v sili |
|---|---|---|---|---|---|---|---|---|---|---|
| | | | | | | 7-dnevni | 28-dnevni | 60-dnevni | | |
| | | n | n | n | n | n | n | n | n | n |
| | Stolpec | 1 | 2 | 3 | 4 | 5 | 6 | 7 | 8 | 9 |
| | Koda | | | | | | | | | |
| 1993 | | 20,33 | 21,33 | 1,00 | 55,31 | - | - | - | - | - |
| 1994 | | 16,00 | 17,00 | 1,00 | 48,53 | - | ... | - | - | - |
| 1995 | | 11,50 | 12,50 | 1,00 | 32,21 | - | ... | - | - | ... |
| 1996 | | 10,00 | 11,00 | 1,00 | 27,76 | - | 14,34 | - | - | 27,76 |
| 1997 | | 10,00 | 11,00 | 1,00 | 26,84 | - | 13,38 | - | - | 26,84 |
| 1998 | | 10,00 | 11,00 | 1,00 | 26,55 | - | 10,64 | - | - | 26,55 |
| 1999 | | 8,00 | 9,00 | 1,00 | 20,68 | - | 8,61 | - | - | 20,68 |
| 2000 | | 8,67 | 9,67 | 1,00 | 24,65 | 9,56 | 8,84 | 10,62 | - | 24,65 |
| 2001 | | 10,75 | 11,75 | 1,00 | 27,99 | 11,02 | - | 11,27 | 4,92 | 27,99 |
| 2002 | | 9,75 | 10,96 | 1,00 | 21,16 | 9,61 | - | - | 4,00 | 21,25 |
| 2002 | feb. | 9,00 | 11,00 | 1,00 | 21,61 | 9,54 | - | - | 4,00 | 21,61 |
| | mar. | 9,00 | 11,00 | 1,00 | 22,06 | - | - | - | 4,00 | 22,06 |
| | apr. | 10,00 | 11,00 | 1,00 | 21,05 | 9,61 | - | - | 4,00 | 21,05 |
| | maj | 10,00 | 11,00 | 1,00 | 22,06 | - | - | - | 4,00 | 22,06 |
| | jun. | 10,00 | 11,00 | 1,00 | 21,05 | 10,42 | - | - | 4,00 | 21,05 |
| | jul. | 10,00 | 11,00 | 1,00 | 20,80 | 9,50 | - | - | 4,00 | 20,80 |
| | avg. | 10,00 | 11,00 | 1,00 | 20,80 | - | | - | 4,00 | 20,80 |
| | sep. | 10,00 | 11,00 | 1,00 | 21,05 | - | - | - | 4,00 | 21,05 |
| | okt. | 10,00 | 11,00 | 1,00 | 20,80 | 9,67 | - | - | 4,00 | - |
| | nov. | 10,00 | 11,00 | 1,00 | 21,05 | 9,50 | - | - | 4,00 | - |
| | dec. | 10,00 | 10,50 | 1,00 | 20,80 | 9,01 | - | - | 4,00 | - |
| 2003 | jan. | - | 10,50 | 1,00 | 20,80 | 9,03 | - | - | 4,00 | |
| | feb. | - | 10,50 | 1,00 | 21,61 | 9,27 | - | - | 4,00 | - |
| | mar. | - | 9,75 | 1,00 | 19,55 | 9,27 | - | - | 4,00 | - |
| | apr. | - | 9,75 | 1,00 | 19,76 | 8,53 | - | - | 4,00 | - |
| | maj | - | 9,00 | 1,00 | 18,31 | 8,32 | - | - | 4,00 | - |
| | jun. | - | 8,25 | 1,00 | 17,00 | 7,28 | - | - | 4,00 | - |
| | jul. | - | 8,25 | 1,00 | 17,00 | 7,25 | - | - | 3,50 | - |
| | avg. | - | 8,25 | 1,00 | 17,00 | 7,34 | - | - | 3,50 | - |

## 2.2. Obrestne mere na denarnem trgu in revalorizacijske stopnje

| | | Medbančni denarni trg | | Revalorizacijske stopnje | | | | | |
|---|---|---|---|---|---|---|---|---|---|
| | | Čez noč (SIONIA) | Do 30 dni | Temeljna obrestna mera TOM | | Devizna klavzula | | | |
| | | | | | | EUR | | USD | |
| | | | | mesečno | letna raven | mesečno | letna raven | mesečno | letna raven |
| | Stolpec | 1 | 2 | 3 | 4 | 5 | 6 | 7 | 8 |
| | Koda | | | | | | | | |
| 1993 | | ... | 39,1 | 1,7 | 22,38 | 1,9 | 24,9 | 2,5 | 33,6 |
| 1994 | | ... | 29,1 | 1,4 | 18,73 | 0,6 | 6,9 | -0,3 | -4,1 |
| 1995 | | ... | 12,2 | 0,7 | 8,19 | 0,6 | 7,6 | 0,0 | -0,4 |
| 1996 | | ... | 14,0 | 0,8 | 9,70 | 0,3 | 3,5 | 1,0 | 12,3 |
| 1997 | | ... | 9,7 | 0,7 | 8,84 | 0,3 | 3,7 | 1,5 | 19,6 |
| 1998 | | ... | 7,5 | 0,7 | 8,51 | 0,2 | 2,1 | -0,4 | -4,7 |
| 1999 | | ... | 6,9 | 0,5 | 6,27 | 0,4 | 4,7 | 1,7 | 22,1 |
| 2000 | | ... | 7,0 | 0,7 | 9,06 | 0,6 | 7,2 | 1,3 | 15,6 |
| 2001 | | ... | 6,9 | 0,7 | 8,62 | 0,4 | 4,7 | 0,9 | 10,4 |
| 2002 | | 4,8 | 4,9 | 0,6 | 7,66 | 0,3 | 4,0 | -1,0 | -11,9 |
| 2002 | feb. | ... | 4,7 | 0,6 | 8,11 | 0,4 | 4,8 | 0,4 | 5,9 |
| | mar. | ... | 4,6 | 0,7 | 8,56 | 0,4 | 4,4 | -0,3 | -4,0 |
| | apr. | ... | 4,7 | 0,6 | 7,55 | 0,3 | 3,8 | -3,3 | -33,4 |
| | maj | ... | 4,7 | 0,7 | 8,56 | 0,3 | 4,1 | -3,2 | -31,5 |
| | jun. | ... | 5,7 | 0,6 | 7,55 | 0,3 | 3,7 | -5,8 | -51,9 |
| | jul. | ... | 5,1 | 0,6 | 7,30 | 0,3 | 3,8 | 1,8 | 22,9 |
| | avg. | ... | 5,1 | 0,6 | 7,30 | 0,3 | 3,6 | 0,1 | 0,8 |
| | sep. | ... | 5,1 | 0,6 | 7,55 | 0,3 | 3,3 | 1,1 | 13,6 |
| | okt. | 5,1 | 5,2 | 0,6 | 7,30 | 0,3 | 3,6 | -0,2 | -2,5 |
| | nov. | 4,9 | 5,1 | 0,6 | 7,55 | 0,3 | 3,5 | -0,7 | -8,5 |
| | dec. | 4,5 | 4,7 | 0,6 | 7,30 | 0,3 | 3,2 | -4,4 | -41,2 |
| 2003 | jan. | 5,0 | 5,1 | 0,6 | 7,30 | 0,3 | 3,7 | -2,8 | -28,5 |
| | feb. | 6,1 | 6,1 | 0,6 | 8,11 | 0,3 | 3,3 | -0,4 | -5,2 |
| | mar. | 6,0 | 6,1 | 0,5 | 6,05 | 0,2 | 2,9 | 1,1 | 13,6 |
| | apr. | 6,3 | 6,4 | 0,5 | 6,26 | 0,2 | 2,6 | -2,0 | -21,4 |
| | maj | 6,0 | 6,1 | 0,4 | 4,81 | 0,3 | 3,0 | -7,1 | -57,7 |
| | jun. | 5,6 | 5,8 | 0,5 | 6,26 | 0,2 | 2,8 | 3,8 | 58,3 |
| | jul. | 4,8 | 4,9 | 0,5 | 6,05 | 0,3 | 3,3 | 0,1 | 1,6 |
| | avg. | 5,5 | 5,5 | 0,5 | 6,05 | 0,2 | 2,7 | 5,1 | 79,5 |

## 2.3. Obrestne mere blagajniških zapisov Banke Slovenije

| | | V tolarjih | | | | | | | | Z nakupnim bonom | Dvodelni | | | V EUR | | | | | | V USD | | | | | |
|---|---|---|---|---|---|---|---|---|---|---|---|---|---|---|---|---|---|---|---|---|---|---|---|---|---|
| | | Število dni | | | | | | | | | Tolarski del | | Devizni del | Število dni | | | | | | Število dni | | | | | |
| | | 2 | 7 | 12 | 14 | 30 | 60 | 270 | 360 | | | | | 60 | 90 | 120 | 180 | 270 | 360 | 60 | 90 | 120 | 180 | 270 | 360 |
| | | n | n | n | n | n | n | n | n | n | r | n | r | r | r | r | r | r | r | r | r | r | r | r | r |
| | Stolpec | 1 | 2 | 3 | 4 | 5 | 6 | 7 | 8 | 9 | 10 | 11 | 12 | 13 | 14 | 15 | 16 | 17 | 18 | 19 | 20 | 21 | 22 | 23 | 24 |
| | Koda | | | | | | | | | | | | | | | | | | | | | | | | |
| 1993 | | 24,57 | 31,75 | 29,50 | 34,22 | - | - | - | - | - | ... | ... | ... | 6,67 | 6,79 | 6,92 | - | - | - | ... | ... | ... | - | - | - |
| 1994 | | 20,02 | 25,96 | 26,63 | 28,33 | - | ... | - | - | ... | 6,00 | 25,96 | 5,25 | 5,16 | 5,28 | 5,41 | ... | ... | ... | 4,14 | 4,47 | 4,65 | ... | ... | ... |
| 1995 | | 5,91 | 9,24 | 9,03 | 10,20 | ... | 12,78 | - | - | 11,00 | ... | ... | ... | 4,23 | 4,24 | 4,29 | 4,33 | 4,33 | 4,34 | 5,63 | 5,67 | 5,70 | 5,76 | 5,82 | 5,88 |
| 1996 | | 2,50 | 4,75 | 5,63 | 5,63 | 7,92 | 13,27 | - | - | 8,58 | 4,08 | 14,24 | 2,83 | 3,11 | 3,10 | 3,10 | 3,09 | 3,13 | 3,18 | 5,30 | 5,33 | 5,34 | 5,36 | 5,43 | 5,52 |
| 1997 | | 2,50 | 4,00 | 5,00 | 5,00 | 7,83 | 12,98 | 14,33 | - | 9,00 | 4,08 | 13,29 | 2,83 | 3,17 | 3,20 | 3,23 | 3,27 | 3,33 | 3,41 | 5,55 | 5,61 | 5,62 | 5,68 | 5,78 | 5,89 |
| 1998 | | 2,23 | 3,53 | 4,18 | 4,35 | 7,37 | 10,40 | 12,39 | - | 8,80 | 2,90 | 11,70 | 3,00 | 3,36 | 3,40 | 3,42 | 3,47 | 3,52 | 3,58 | 5,40 | 5,40 | 5,39 | 5,36 | 5,36 | 5,36 |
| 1999 | | 1,70 | 2,70 | 3,20 | 3,30 | 5,23 | 7,13 | 9,08 | - | 7,13 | 2,50 | 8,94 | 2,31 | 2,75 | 2,80 | 2,83 | 2,88 | 2,92 | 2,98 | 5,16 | 5,25 | 5,30 | 5,36 | 5,44 | 5,54 |
| 2000 | | 2,74 | 2,70 | 4,66 | 3,30 | 5,50 | 8,19 | 9,35 | - | 8,50 | 2,50 | 11,50 | 2,00 | 4,16 | 4,23 | 4,29 | 4,39 | 4,52 | 4,62 | 6,29 | 6,37 | 6,40 | 6,48 | 6,59 | 6,68 |
| 2001 | | 6,00 | - | 7,83 | - | - | 10,42 | 11,16 | - | - | - | - | - | 4,08 | 4,04 | 4,00 | 4,46 | 4,37 | 4,35 | 3,55 | 3,52 | 3,50 | 5,16 | 5,07 | 5,05 |
| 2002 | | - | - | - | - | - | 8,44 | 9,72 | 11,75 | - | - | - | - | 3,14 | 3,14 | 3,15 | - | - | - | 1,60 | 1,62 | 1,65 | - | - | - |
| 2001 | mar. | 6,50 | - | 8,50 | - | - | 11,00 | - | - | - | - | - | - | 4,45 | 4,40 | 4,36 | - | - | - | 4,78 | 4,70 | 4,62 | - | - | - |
| | apr. | 6,50 | - | 8,50 | - | - | 11,00 | - | - | - | - | - | - | 4,55 | 4,51 | 4,46 | - | - | - | 4,28 | 4,24 | 4,21 | - | - | - |
| | maj | 6,50 | - | 8,50 | - | - | 11,00 | - | - | - | - | - | - | 4,40 | 4,38 | 4,35 | - | - | - | 3,88 | 3,86 | 3,84 | - | - | - |
| | jun. | 6,50 | - | 8,50 | - | - | 11,00 | 11,50 | - | - | - | - | - | 4,29 | 4,26 | 4,21 | - | - | - | 3,59 | 3,56 | 3,56 | - | - | - |
| | jul. | - | - | 8,50 | - | - | 11,00 | 11,50 | - | - | - | - | - | 4,34 | 4,32 | 4,29 | - | - | - | 3,58 | 3,54 | 3,53 | - | - | - |
| | avg. | - | - | 8,50 | - | - | 11,00 | 11,50 | - | - | - | - | - | 4,18 | 4,14 | 4,08 | - | - | - | 3,37 | 3,34 | 3,32 | - | - | - |
| | sep. | - | - | 8,50 | - | - | 11,00 | 11,50 | - | - | - | - | - | 3,55 | 3,52 | 3,50 | - | - | - | 2,43 | 2,43 | 2,42 | - | - | - |
| | okt. | - | - | 7,00 | - | - | 11,00 | 11,50 | - | - | - | - | - | 3,45 | 3,40 | 3,33 | - | - | - | 2,20 | 2,18 | 2,16 | - | - | - |
| | nov. | - | - | 7,00 | - | - | 9,00 | 10,83 | - | - | - | - | - | 3,28 | 3,20 | 3,15 | - | - | - | 1,95 | 1,96 | 1,97 | - | - | - |
| | dec. | - | - | 6,50 | - | - | 8,00 | 10,08 | - | - | - | - | - | 3,28 | 3,20 | 3,15 | - | - | - | 1,74 | 1,73 | 1,76 | - | - | - |
| 2002 | jan. | - | - | - | - | - | 7,75 | 8,77 | - | - | - | - | - | 3,16 | 3,15 | 3,14 | - | - | - | 1,60 | 1,62 | 1,66 | - | - | - |
| | feb. | - | - | - | - | - | 7,75 | 8,94 | - | - | - | - | - | 3,19 | 3,20 | 3,21 | - | - | - | 1,67 | 1,70 | 1,74 | - | - | - |
| | mar. | - | - | - | - | - | 8,00 | 9,81 | - | - | - | - | - | 3,19 | 3,20 | 3,21 | - | - | - | 1,77 | 1,83 | 1,89 | - | - | - |
| | apr. | - | - | - | - | - | 8,25 | 9,76 | - | - | - | - | - | 3,19 | 3,23 | 3,26 | - | - | - | 1,70 | 1,77 | 1,83 | - | - | - |
| | maj | - | - | - | - | - | 8,75 | 9,97 | - | - | - | - | - | 3,27 | 3,32 | 3,39 | - | - | - | 1,70 | 1,77 | 1,83 | - | - | - |
| | jun. | - | - | - | - | - | 8,75 | 10,00 | - | - | - | - | - | 3,25 | 3,29 | 3,33 | - | - | - | 1,69 | 1,71 | 1,75 | - | - | - |
| | jul. | - | - | - | - | - | 8,75 | 10,00 | - | - | - | - | - | 3,21 | 3,24 | 3,25 | - | - | - | 1,67 | 1,68 | 1,69 | - | - | - |
| | avg. | - | - | - | - | - | 8,75 | 9,96 | - | - | - | - | - | 3,16 | 3,17 | 3,16 | - | - | - | 1,60 | 1,60 | 1,58 | - | - | - |
| | sep. | - | - | - | - | - | 8,75 | 10,00 | - | - | - | - | - | 3,16 | 3,17 | 3,16 | - | - | - | 1,65 | 1,65 | 1,65 | - | - | - |
| | okt. | - | - | - | - | - | 8,75 | 10,00 | - | - | - | - | - | 3,12 | 3,10 | 3,06 | - | - | - | 1,66 | 1,66 | 1,67 | - | - | - |
| | nov. | - | - | - | - | - | 8,75 | 9,91 | 12,00 | - | - | - | - | 3,01 | 2,92 | 2,88 | - | - | - | 1,22 | 1,22 | 1,22 | - | - | - |
| | dec. | - | - | - | - | - | 8,25 | 9,50 | 11,50 | - | - | - | - | 2,74 | 2,74 | 2,74 | - | - | - | 1,25 | 1,25 | 1,27 | - | - | - |
| 2003 | jan. | - | - | - | - | - | 8,25 | 9,29 | 11,50 | - | - | - | - | 2,66 | 2,64 | 2,62 | - | - | - | 1,17 | 1,17 | 1,18 | - | - | - |
| | feb. | - | - | - | - | - | 8,25 | 9,20 | - | - | - | - | - | 2,55 | 2,52 | 2,47 | - | - | - | 1,17 | 1,17 | 1,18 | - | - | |
| | mar. | - | - | - | - | - | 7,50 | 8,29 | - | - | - | - | - | 2,38 | 2,34 | 2,31 | - | - | - | 1,08 | 1,06 | 1,04 | - | - | - |
| | apr. | - | - | - | - | - | 7,50 | 8,20 | - | - | - | - | - | 2,38 | 2,34 | 2,31 | - | - | - | 1,13 | 1,12 | 1,11 | - | - | - |
| | maj | - | - | - | - | - | 7,25 | 7,71 | - | - | - | - | - | 2,18 | 2,15 | 2,11 | - | - | - | 1,13 | 1,12 | 1,11 | - | - | - |
| | jun. | - | - | - | - | - | 6,50 | 6,59 | - | - | - | - | - | 1,98 | 1,97 | 1,95 | - | - | - | 0,87 | 0,85 | 0,84 | - | - | - |
| | jul. | - | - | - | - | - | 6,50 | 6,65 | - | - | - | - | - | 1,98 | 1,97 | 1,95 | - | - | - | 0,94 | 0,93 | 0,93 | - | - | - |
| | avg. | - | - | - | - | - | 6,50 | 6,61 | - | - | - | - | - | 1,98 | 1,97 | 1,95 | - | - | - | 0,95 | 0,96 | 0,98 | - | - | - |

## 2.4.1. Povprečne deklarirane obrestne mere bank (tolarska revalorizacijska klavzula)

| | | Aktivne obrestne mere | | | | | | | | | | | | Pasivne obrestne mere | | | | | | | | | | | | | | | | |
|---|---|---|---|---|---|---|---|---|---|---|---|---|---|---|---|---|---|---|---|---|---|---|---|---|---|---|---|---|---|---|
| | | Kratkoročna posojila | | | | | | Dolgoročna posojila | | | | | | Vpogledne vloge | | Vezane vloge | | | | | | | | | | | | | | |
| | | Za tekoče poslovanje gospodarstvu | | | Potrošniška posojila prebivalstvu | | | Za osnovna sredstva gospodarstvu | | | Za stanov. gradnjo prebivalstvu | | | | | Do 30 dni | | 31 - 90 dni | | | 91 - 180 dni | | | 181 dni - 1 leto | | | Nad 1 leto | | |
| | | r | Razpon | n | r | Razpon | n | r | Razpon | n | r | Razpon | n | n | Razpon | n | Razpon | r | Razpon | n | r | Razpon | n | r | Razpon | n | r | Razpon | n |
| Stolpec | | 1 | 2 | 3 | 4 | 5 | 6 | 7 | 8 | 9 | 10 | 11 | 12 | 13 | 14 | 15 | 16 | 17 | 18 | 19 | 20 | 21 | 22 | 23 | 24 | 25 | 26 | 27 | 28 |
| Koda | | | | | | | | | | | | | | | | | | | | | | | | | | | | | |
| 1993 | | 20,4 | 4,4 | 48,6 | 19,3 | 3,1 | 47,2 | 21,2 | 3,2 | 49,6 | 14,9 | 1,4 | 41,7 | ... | ... | 23,2 | 0,4 | 7,9 | 1,2 | 33,0 | 8,8 | 1,5 | 34,2 | 10,2 | 1,2 | 35,9 | 11,2 | 1,1 | 37,1 |
| 1994 | | 16,9 | 4,0 | 38,9 | 16,3 | 2,1 | 38,2 | 17,3 | 3,3 | 39,4 | 13,8 | 2,2 | 35,2 | ... | ... | 19,2 | 0,5 | 7,8 | 1,0 | 28,1 | 8,6 | 1,2 | 29,0 | 9,7 | 1,0 | 30,3 | 11,0 | 0,7 | 31,9 |
| 1995 | | 13,9 | 3,6 | 23,4 | 13,0 | 1,4 | 22,4 | 15,2 | 3,1 | 24,8 | 12,4 | 1,8 | 21,8 | ... | ... | 8,6 | 0,7 | 6,5 | 0,7 | 15,4 | 7,3 | 0,7 | 16,2 | 7,9 | 0,6 | 16,9 | 9,7 | 0,5 | 18,9 |
| 1996 | | 11,7 | 2,8 | 22,6 | 10,7 | 1,1 | 21,5 | 12,7 | 2,4 | 23,7 | 11,1 | 1,7 | 21,9 | 1,4 | 0,4 | 8,2 | 1,1 | 4,9 | 0,5 | 15,1 | 5,3 | 0,4 | 15,6 | 5,6 | 0,3 | 16,0 | 7,2 | 0,3 | 17,6 |
| 1997 | | 10,3 | 2,7 | 20,0 | 8,9 | 1,6 | 18,5 | 11,5 | 2,3 | 21,3 | 9,9 | 1,9 | 19,6 | 1,1 | 0,1 | 7,4 | 1,2 | 3,9 | 0,4 | 13,1 | 4,3 | 0,4 | 13,5 | 4,8 | 0,4 | 14,0 | 6,4 | 0,7 | 15,8 |
| 1998 | | 6,9 | 1,8 | 16,1 | 5,5 | 0,3 | 14,5 | 8,1 | 1,3 | 17,3 | 7,1 | 1,2 | 16,2 | 1,0 | 0,0 | 6,9 | 1,0 | 1,8 | 0,2 | 10,5 | 2,5 | 0,2 | 11,2 | 3,0 | 0,3 | 11,8 | 4,3 | 0,3 | 13,2 |
| 1999 | | 5,7 | 1,8 | 12,4 | 4,1 | 0,2 | 10,7 | 7,4 | 1,6 | 14,2 | 5,8 | 1,0 | 12,4 | 1,0 | 0,0 | 3,9 | 0,3 | 0,9 | 0,1 | 7,2 | 1,8 | 0,2 | 8,2 | 2,4 | 0,2 | 8,9 | 4,0 | 1,0 | 10,6 |
| 2000 | | 6,2 | 2,2 | 15,8 | 4,2 | 0,2 | 13,6 | 7,9 | 2,0 | 17,7 | 5,8 | 1,0 | 15,4 | 1,0 | 0,0 | 3,7 | 0,4 | 0,9 | 0,1 | 10,0 | 2,0 | 0,1 | 11,2 | 2,8 | 0,2 | 12,1 | 4,5 | 1,1 | 14,0 |
| 2001 | | 5,9 | 1,7 | 15,1 | 4,5 | 0,2 | 13,5 | 7,8 | 1,8 | 17,1 | 5,7 | 0,9 | 14,8 | 1,0 | 0,0 | 4,6 | 1,0 | 1,1 | 0,2 | 9,8 | 2,4 | 0,2 | 11,3 | 3,4 | 0,2 | 12,3 | 4,7 | 1,0 | 13,7 |
| 2002 | | ... | 1,8 | 13,2 | ... | 0,2 | 12,3 | 7,4 | 2,0 | 15,6 | 5,4 | 1,0 | 13,5 | 1,0 | 0,0 | 3,9 | 1,1 | ... | 0,3 | 8,2 | ... | 0,2 | 9,1 | ... | 0,2 | 9,8 | 3,6 | 0,9 | 11,5 |
| 2001 | avg. | 5,9 | 1,7 | 14,9 | 4,5 | 0,2 | 13,4 | 7,8 | 1,8 | 17,1 | 5,7 | 0,9 | 14,7 | 1,0 | 0,0 | 5,0 | 1,1 | 1,1 | 0,2 | 9,8 | 2,5 | 0,2 | 11,3 | 3,4 | 0,3 | 12,3 | 4,7 | 1,0 | 13,6 |
| | sep. | 5,9 | 1,7 | 15,3 | 4,5 | 0,2 | 13,7 | 7,8 | 1,9 | 17,4 | 5,6 | 0,9 | 15,0 | 1,0 | 0,0 | 5,0 | 1,1 | 1,1 | 0,2 | 10,1 | 2,5 | 0,2 | 11,6 | 3,4 | 0,3 | 12,6 | 4,7 | 1,0 | 14,0 |
| | okt. | 6,0 | 1,8 | 13,7 | 4,7 | 0,2 | 12,3 | 7,9 | 1,9 | 15,8 | 5,7 | 0,9 | 13,4 | 1,0 | 0,0 | 5,0 | 1,1 | 1,1 | 0,2 | 8,5 | 2,5 | 0,2 | 10,0 | 3,4 | 0,3 | 11,0 | 4,7 | 1,0 | 12,3 |
| | nov. | 6,0 | 1,8 | 14,0 | 4,7 | 0,2 | 12,6 | 7,9 | 1,9 | 16,0 | 5,6 | 1,0 | 13,6 | 1,0 | 0,0 | 5,0 | 1,1 | 1,1 | 0,2 | 8,8 | 2,5 | 0,2 | 10,3 | 3,4 | 0,3 | 11,2 | 4,7 | 1,0 | 12,6 |
| | dec. | 6,0 | 1,8 | 13,7 | 4,7 | 0,2 | 12,3 | 7,9 | 1,9 | 15,8 | 5,6 | 1,0 | 13,3 | 1,1 | 0,1 | 4,7 | 0,9 | 1,1 | 0,2 | 8,5 | 2,5 | 0,2 | 10,0 | 3,4 | 0,3 | 11,0 | 4,7 | 1,0 | 12,3 |
| 2002 | jan. | 6,0 | 1,8 | 13,7 | 4,7 | 0,2 | 12,3 | 7,8 | 2,0 | 15,7 | 5,6 | 1,0 | 13,3 | 1,1 | 0,1 | 4,3 | 0,8 | 1,0 | 0,1 | 8,4 | 2,3 | 0,2 | 9,8 | 3,2 | 0,2 | 10,7 | 4,6 | 1,0 | 12,2 |
| | feb. | 5,9 | 1,8 | 14,5 | 4,6 | 0,2 | 13,1 | 7,7 | 2,0 | 16,5 | 5,7 | 1,0 | 14,2 | 1,1 | 0,1 | 4,3 | 0,8 | 0,9 | 0,2 | 9,1 | 2,1 | 0,2 | 10,4 | 3,0 | 0,2 | 11,3 | 4,4 | 1,0 | 12,8 |
| | mar. | 5,9 | 1,8 | 14,9 | 4,6 | 0,2 | 13,5 | 7,6 | 2,0 | 16,8 | 5,6 | 1,0 | 14,7 | 1,1 | 0,1 | 3,8 | 1,1 | 0,8 | 0,1 | 9,4 | 2,0 | 0,2 | 10,7 | 2,8 | 0,2 | 11,6 | 4,1 | 0,9 | 13,0 |
| | apr. | 5,8 | 1,8 | 13,8 | 4,5 | 0,2 | 12,4 | 7,5 | 2,0 | 15,6 | 5,6 | 1,0 | 13,6 | 1,1 | 0,1 | 3,8 | 1,1 | 0,6 | 0,1 | 8,2 | 1,8 | 0,1 | 9,5 | 2,6 | 0,2 | 10,3 | 3,8 | 0,9 | 11,6 |
| | maj | 5,7 | 1,8 | 14,8 | 4,4 | 0,1 | 13,3 | 7,4 | 2,0 | 16,6 | 5,4 | 1,1 | 14,5 | 1,1 | 0,1 | 3,8 | 1,1 | 0,6 | 0,1 | 9,2 | 1,6 | 0,1 | 10,3 | 2,3 | 0,2 | 11,1 | 3,5 | 0,9 | 12,4 |
| | jun. | 5,7 | 1,8 | 13,7 | 4,4 | 0,1 | 12,2 | 7,4 | 2,0 | 15,5 | 5,4 | 1,1 | 13,4 | 1,1 | 0,1 | 3,9 | 1,1 | 0,5 | 0,1 | 8,1 | 1,5 | 0,1 | 9,1 | 2,2 | 0,2 | 10,0 | 3,4 | 0,8 | 11,2 |
| | jul. | - | 1,9 | 12,2 | - | 0,3 | 11,8 | 7,3 | 2,1 | 15,2 | 5,4 | 1,0 | 13,1 | 1,0 | 0,0 | 3,7 | 1,2 | - | 0,4 | 7,9 | - | 0,2 | 8,5 | - | 0,2 | 9,1 | 3,3 | 0,8 | 10,9 |
| | avg. | - | 1,9 | 12,2 | - | 0,3 | 11,7 | 7,2 | 2,1 | 15,0 | 5,4 | 1,0 | 13,0 | 1,0 | 0,0 | 3,7 | 1,1 | - | 0,4 | 7,8 | - | 0,2 | 8,3 | - | 0,3 | 8,9 | 3,3 | 0,8 | 10,8 |
| | sep. | - | 1,9 | 12,2 | - | 0,3 | 11,7 | 7,2 | 2,1 | 15,3 | 5,3 | 1,0 | 13,3 | 1,0 | 0,0 | 3,7 | 1,1 | - | 0,4 | 7,8 | - | 0,2 | 8,3 | - | 0,3 | 8,9 | 3,3 | 0,8 | 11,1 |
| | okt. | - | 1,9 | 12,1 | - | 0,3 | 11,7 | 7,2 | 2,1 | 15,0 | 5,3 | 1,0 | 13,0 | 1,0 | 0,0 | 3,9 | 1,2 | - | 0,4 | 7,8 | - | 0,2 | 8,2 | - | 0,3 | 8,9 | 3,3 | 0,8 | 10,8 |
| | nov. | - | 1,8 | 12,0 | - | 0,3 | 11,6 | 6,9 | 2,1 | 15,0 | 5,3 | 1,0 | 13,2 | 1,0 | 0,0 | 4,0 | 1,1 | - | 0,4 | 7,6 | - | 0,2 | 8,1 | - | 0,3 | 8,7 | 3,1 | 0,8 | 10,8 |
| | dec. | - | 1,7 | 11,8 | - | 0,3 | 11,6 | 6,9 | 2,1 | 14,7 | 5,2 | 1,0 | 12,9 | 1,0 | 0,0 | 4,0 | 1,0 | - | 0,4 | 7,6 | - | 0,2 | 8,0 | - | 0,3 | 8,6 | 3,0 | 0,8 | 10,5 |
| 2003 | jan. | - | 1,7 | 11,8 | - | 0,2 | 11,5 | 6,8 | 2,1 | 14,5 | 5,2 | 1,0 | 12,9 | 1,0 | 0,0 | 3,9 | 1,1 | - | 0,3 | 7,2 | - | 0,2 | 7,6 | - | 0,3 | 8,4 | 2,7 | 0,8 | 10,2 |
| | feb. | - | 1,8 | 11,6 | - | 0,2 | 11,1 | 6,6 | 2,1 | 15,3 | 5,1 | 0,9 | 13,6 | 1,0 | 0,0 | 4,0 | 1,1 | - | 0,4 | 7,1 | | 0,2 | 7,5 | - | 0,3 | 8,1 | 2,5 | 0,8 | 10,8 |
| | mar. | - | 1,7 | 11,4 | - | 0,2 | 11,1 | 6,5 | 2,1 | 12,9 | 4,8 | 1,0 | 11,2 | 1,0 | 0,0 | 4,0 | 1,1 | - | 0,3 | 6,8 | - | 0,2 | 7,1 | - | 0,2 | 7,8 | 2,4 | 0,8 | 8,6 |
| | apr. | - | 1,7 | 11,2 | - | 0,1 | 10,8 | 6,4 | 2,1 | 13,1 | 4,7 | 0,9 | 11,3 | 1,0 | 0,0 | 4,0 | 1,1 | - | 0,3 | 6,4 | - | 0,2 | 6,7 | - | 0,2 | 7,3 | 2,3 | 0,7 | 8,7 |
| | maj | - | 1,7 | 11,1 | - | 0,1 | 10,7 | 6,4 | 2,1 | 11,5 | 4,7 | 1,0 | 9,7 | 1,0 | 0,0 | 4,0 | 1,1 | - | 0,3 | 6,3 | - | 0,2 | 6,6 | - | 0,3 | 7,1 | 2,3 | 0,7 | 7,2 |
| | jun. | - | 1,7 | 10,8 | - | 0,2 | 10,4 | 6,4 | 2,1 | 13,0 | 4,5 | 1,0 | 11,1 | 1,0 | 0,0 | 3,8 | 1,2 | - | 0,2 | 6,0 | - | 0,2 | 6,1 | - | 0,2 | 6,4 | 1,8 | 0,6 | 8,2 |
| | jul. | - | 1,7 | 10,5 | - | 0,2 | 10,3 | 6,3 | 2,1 | 12,7 | 4,5 | 1,0 | 10,8 | 1,0 | 0,0 | 3,8 | 1,1 | - | 0,2 | 5,9 | - | 0,2 | 5,9 | - | 0,2 | 6,1 | 1,7 | 0,5 | 7,8 |
| | avg. | - | 1,7 | 10,3 | - | 0,2 | 9,9 | 6,2 | 2,0 | 12,6 | 4,5 | 1,0 | 10,8 | 1,0 | 0,0 | 3,8 | 1,1 | - | 0,2 | 5,4 | - | 0,2 | 5,4 | - | 0,2 | 5,5 | 1,2 | 0,5 | 7,3 |

## 2.4.2. Povprečne deklarirane obrestne mere bank (devizna klavzula)

| | | Aktivne obrestne mere | | | | | | Pasivne obrestne mere | | | | | | | | | | | | | | | | | | |
|---|---|---|---|---|---|---|---|---|---|---|---|---|---|---|---|---|---|---|---|---|---|---|---|---|---|---|
| | | Kratkoročna posojila za tekoče poslovanje gospodarstvu | | | Dolgoročna posojila za osnovna sredstva gospodarstvu | | | Devizne vloge (EUR) | | | | Vezane tolarske vloge | | | | | | | | | | | | | | |
| | | | | | | | | Na vpogled | | Vezane | | Do 30 dni | | | 31 - 90 dni | | | 91 - 180 dni | | | 181 dni - 1 leto | | | Nad 1 leto | | |
| | | r(D) | Razpon | n | r(D) | Razpon | n | r(D) | Razpon | r(D) | Razpon | r(D) | Razpon | n | r(D) | Razpon | n | r(D) | Razpon | n | r(D) | Razpon | n | r(D) | Razpon | n |
| Stolpec | | 1 | 2 | 3 | 4 | 5 | 6 | 7 | 8 | 9 | 10 | 11 | 12 | 13 | 14 | 15 | 16 | 17 | 18 | 19 | 20 | 21 | 22 | 23 | 24 | 25 |
| Koda | | | | | | | | | | | | | | | | | | | | | | | | | | |
| 1993 | | 19,4 | 3,7 | 50,5 | 19,7 | 3,3 | 50,8 | 2,9 | 1,0 | 6,5 | 0,9 | ... | ... | ... | 7,7 | 1,4 | 35,7 | 8,6 | 0,8 | 36,8 | 9,9 | 0,8 | 38,4 | 9,9 | 0,9 | 38,4 |
| 1994 | | 16,8 | 3,8 | 25,0 | 17,1 | 3,7 | 25,3 | 2,6 | 0,5 | 5,2 | 0,7 | ... | ... | ... | 7,5 | 2,0 | 15,1 | 8,3 | 1,6 | 15,9 | 9,0 | 1,8 | 16,6 | 10,7 | 1,1 | 18,4 |
| 1995 | | 14,3 | 2,7 | 23,6 | 15,3 | 2,8 | 24,7 | 2,3 | 0,5 | 4,8 | 0,9 | 2,8 | 0,0 | 11,2 | 5,8 | 1,5 | 14,5 | 6,5 | 1,3 | 15,1 | 7,4 | 0,9 | 16,1 | 8,8 | 0,8 | 17,7 |
| 1996 | | 12,2 | 3,1 | 16,6 | 13,1 | 2,7 | 17,6 | 1,5 | 0,3 | 3,1 | 0,4 | 0,5 | 0,0 | 4,4 | 3,9 | 1,2 | 8,0 | 4,4 | 1,1 | 8,5 | 5,1 | 0,7 | 9,2 | 6,4 | 0,9 | 10,5 |
| 1997 | | 11,2 | 3,0 | 15,6 | 12,4 | 2,7 | 16,8 | 1,4 | 0,3 | 3,1 | 0,5 | 0,2 | 0,0 | 4,1 | 3,2 | 0,9 | 7,3 | 3,7 | 0,9 | 7,8 | 4,2 | 0,9 | 8,3 | 5,7 | 1,3 | 9,8 |
| 1998 | | 9,4 | 2,8 | 11,7 | 10,5 | 2,2 | 12,9 | 1,4 | 0,3 | 3,1 | 0,5 | 0,1 | 0,0 | 2,3 | 1,7 | 0,2 | 3,9 | 2,5 | 0,2 | 4,7 | 3,0 | 0,2 | 5,2 | 4,3 | 0,7 | 6,6 |
| 1999 | | 7,3 | 1,8 | 12,4 | 8,6 | 1,4 | 13,8 | 1,1 | 0,3 | 2,4 | 0,6 | 0,1 | 0,0 | 4,9 | 0,9 | 0,1 | 5,7 | 1,9 | 0,1 | 6,7 | 2,4 | 0,2 | 7,3 | 4,0 | 0,9 | 9,0 |
| 2000 | | 7,2 | 1,9 | 15,0 | 8,8 | 1,6 | 16,6 | 0,9 | 0,2 | 3,2 | 1,3 | 0,1 | 0,0 | 7,3 | 0,9 | 0,0 | 8,2 | 2,0 | 0,1 | 9,4 | 2,8 | 0,1 | 10,2 | 4,5 | 1,1 | 12,1 |
| 2001 | | 6,9 | 1,3 | 12,0 | 8,1 | 0,9 | 13,2 | 0,8 | 0,2 | 3,0 | 1,1 | 0,1 | 0,0 | 4,8 | 1,2 | 0,1 | 5,9 | 2,5 | 0,1 | 7,3 | 3,4 | 0,2 | 8,2 | 4,7 | 1,0 | 9,7 |
| 2002 | | 6,9 | 1,5 | 11,1 | 7,7 | 0,9 | 12,0 | 0,7 | 0,1 | 2,3 | 0,9 | 0,1 | 0,0 | 4,1 | 1,5 | 0,1 | 5,6 | 2,5 | 0,1 | 6,6 | 3,2 | 0,2 | 7,3 | 3,8 | 0,8 | 8,0 |
| 2001 | avg. | 7,0 | 1,2 | 12,1 | 8,5 | 0,5 | 13,6 | 0,8 | 0,2 | 3,1 | 1,1 | 0,1 | 0,0 | 4,8 | 1,3 | 0,1 | 6,1 | 2,7 | 0,2 | 7,5 | 3,5 | 0,2 | 8,4 | 4,8 | 0,9 | 9,7 |
| | sep. | 7,1 | 1,3 | 10,4 | 8,5 | 0,8 | 11,9 | 0,8 | 0,2 | 2,9 | 1,1 | 0,1 | 0,0 | 3,2 | 1,3 | 0,1 | 4,5 | 2,6 | 0,1 | 5,8 | 3,5 | 0,2 | 6,7 | 4,7 | 1,0 | 8,0 |
| | okt. | 6,9 | 1,2 | 9,6 | 7,7 | 0,7 | 10,5 | 0,7 | 0,1 | 2,4 | 1,0 | 0,1 | 0,0 | 2,6 | 1,3 | 0,1 | 3,9 | 2,6 | 0,2 | 5,3 | 3,4 | 0,2 | 6,1 | 4,7 | 1,0 | 7,4 |
| | nov. | 6,9 | 1,2 | 10,6 | 7,4 | 0,7 | 11,1 | 0,7 | 0,1 | 2,3 | 0,9 | 0,1 | 0,0 | 3,5 | 1,3 | 0,2 | 4,8 | 2,6 | 0,2 | 6,2 | 3,4 | 0,2 | 7,0 | 4,7 | 1,0 | 8,3 |
| | dec. | 6,9 | 1,2 | 10,9 | 7,7 | 0,7 | 11,8 | 0,7 | 0,1 | 2,2 | 0,9 | 0,1 | 0,0 | 3,9 | 1,3 | 0,1 | 5,2 | 2,6 | 0,2 | 6,5 | 3,4 | 0,2 | 7,4 | 4,7 | 1,0 | 8,7 |
| 2002 | jan. | 7,0 | 1,5 | 13,8 | 8,0 | 0,6 | 14,8 | 0,7 | 0,1 | 2,2 | 0,9 | 0,1 | 0,0 | 6,4 | 1,2 | 0,1 | 7,6 | 2,5 | 0,2 | 9,0 | 3,3 | 0,2 | 9,9 | 4,7 | 1,0 | 11,3 |
| | feb. | 7,0 | 1,5 | 12,2 | 7,8 | 0,7 | 13,0 | 0,7 | 0,1 | 2,3 | 1,0 | 0,1 | 0,0 | 4,9 | 1,1 | 0,1 | 6,0 | 2,3 | 0,2 | 7,2 | 3,1 | 0,2 | 8,1 | 4,4 | 1,0 | 9,5 |
| | mar. | 7,0 | 1,5 | 11,7 | 7,8 | 0,7 | 12,5 | 0,7 | 0,1 | 2,3 | 1,0 | 0,1 | 0,0 | 4,5 | 1,0 | 0,1 | 5,4 | 2,2 | 0,2 | 6,7 | 2,9 | 0,2 | 7,4 | 4,2 | 0,9 | 8,8 |
| | apr. | 7,0 | 1,5 | 11,1 | 7,8 | 0,7 | 11,9 | 0,7 | 0,1 | 2,4 | 1,1 | 0,1 | 0,0 | 3,9 | 0,8 | 0,1 | 4,6 | 2,0 | 0,1 | 5,8 | 2,7 | 0,1 | 6,6 | 3,9 | 0,9 | 7,8 |
| | maj | 7,0 | 1,5 | 11,4 | 7,8 | 0,7 | 12,1 | 0,7 | 0,1 | 2,4 | 1,1 | 0,1 | 0,0 | 4,2 | 0,8 | 0,1 | 4,9 | 1,8 | 0,1 | 5,9 | 2,5 | 0,1 | 6,7 | 3,7 | 0,8 | 7,9 |
| | jun. | 7,0 | 1,5 | 11,0 | 7,8 | 0,7 | 11,8 | 0,7 | 0,1 | 2,5 | 1,1 | 0,1 | 0,0 | 3,8 | 0,8 | 0,1 | 4,6 | 1,8 | 0,1 | 5,6 | 2,6 | 0,1 | 6,3 | 3,7 | 0,7 | 7,5 |
| | jul. | 5,9 | 0,0 | 10,0 | 7,5 | 0,9 | 11,6 | 0,8 | 0,2 | 2,3 | 1,0 | 0,1 | 0,0 | 3,9 | 2,6 | 0,1 | 6,5 | 3,4 | 0,1 | 7,4 | 4,0 | 0,1 | 8,0 | 3,6 | 0,7 | 7,6 |
| | avg. | 7,0 | 1,8 | 10,8 | 7,5 | 1,2 | 11,4 | 0,8 | 0,2 | 2,3 | 1,0 | 0,2 | 0,1 | 3,7 | 2,1 | 0,3 | 5,8 | 3,1 | 0,1 | 6,7 | 3,7 | 0,2 | 7,4 | 3,6 | 0,6 | 7,3 |
| | sep. | 6,9 | 1,8 | 10,4 | 7,5 | 1,2 | 11,1 | 0,8 | 0,2 | 2,2 | 0,9 | 0,2 | 0,1 | 3,5 | 1,8 | 0,1 | 5,2 | 2,8 | 0,1 | 6,1 | 3,4 | 0,2 | 6,8 | 3,6 | 0,7 | 7,0 |
| | okt. | 6,7 | 1,8 | 10,5 | 7,5 | 1,2 | 11,4 | 0,8 | 0,2 | 2,1 | 0,8 | 0,2 | 0,1 | 3,8 | 1,9 | 0,2 | 5,6 | 2,7 | 0,1 | 6,4 | 3,5 | 0,2 | 7,2 | 3,6 | 0,7 | 7,4 |
| | nov. | 6,9 | 1,9 | 10,6 | 7,5 | 1,2 | 11,2 | 0,8 | 0,2 | 2,1 | 0,8 | 0,2 | 0,1 | 3,6 | 1,9 | 0,2 | 5,4 | 2,7 | 0,2 | 6,3 | 3,5 | 0,2 | 7,0 | 3,4 | 0,7 | 7,0 |
| | dec. | 6,4 | 0,7 | 9,9 | 7,5 | 1,3 | 11,0 | 0,8 | 0,2 | 2,0 | 0,7 | 0,2 | 0,1 | 3,4 | 2,0 | 0,2 | 5,3 | 2,8 | 0,1 | 6,1 | 3,4 | 0,2 | 6,8 | 3,4 | 0,7 | 6,7 |
| 2003 | jan. | 6,3 | 0,7 | 10,3 | 7,4 | 1,3 | 11,4 | 0,7 | 0,2 | 1,9 | 0,7 | 0,2 | 0,1 | 4,0 | 2,0 | 0,2 | 5,8 | 2,7 | 0,1 | 6,5 | 3,3 | 0,2 | 7,2 | 3,2 | 0,7 | 7,0 |
| | feb. | 6,3 | 0,7 | 9,8 | 7,3 | 1,3 | 10,8 | 0,7 | 0,2 | 1,9 | 0,7 | 0,2 | 0,1 | 3,6 | 1,8 | 0,2 | 5,2 | 2,6 | 0,1 | 6,0 | 3,2 | 0,2 | 6,6 | 3,0 | 0,6 | 6,4 |
| | mar. | 6,2 | 0,7 | 9,3 | 7,2 | 1,3 | 10,4 | 0,7 | 0,2 | 1,8 | 0,6 | 0,3 | 0,2 | 3,2 | 1,7 | 0,2 | 4,7 | 2,2 | 0,3 | 5,3 | 3,0 | 0,2 | 6,0 | 3,0 | 0,6 | 6,0 |
| | apr. | 6,1 | 0,7 | 8,9 | 7,2 | 1,3 | 10,0 | 0,6 | 0,1 | 1,7 | 0,6 | 0,3 | 0,2 | 2,9 | 1,7 | 0,2 | 4,4 | 2,4 | 0,1 | 5,1 | 3,0 | 0,2 | 5,7 | 2,9 | 0,6 | 5,6 |
| | maj | 6,0 | 0,6 | 9,2 | 7,1 | 1,2 | 10,3 | 0,6 | 0,1 | 1,7 | 0,6 | 0,3 | 0,2 | 3,3 | 1,7 | 0,3 | 4,8 | 2,4 | 0,1 | 5,5 | 3,0 | 0,2 | 6,1 | 2,9 | 0,6 | 6,0 |
| | jun. | 5,9 | 0,7 | 8,9 | 7,1 | 1,3 | 10,2 | 0,6 | 0,1 | 1,6 | 0,6 | 0,6 | 0,2 | 3,5 | 1,7 | 0,3 | 4,6 | 2,2 | 0,2 | 5,1 | 2,8 | 0,2 | 5,7 | 2,4 | 0,5 | 5,3 |
| | jul. | 5,9 | 0,7 | 9,3 | 6,9 | 1,7 | 10,4 | 0,5 | 0,1 | 1,4 | 0,5 | 0,5 | 0,1 | 3,8 | 1,7 | 0,2 | 5,1 | 2,1 | 0,1 | 5,5 | 2,6 | 0,2 | 6,0 | 2,3 | 0,5 | 5,7 |
| | avg. | 5,8 | 0,6 | 8,7 | 6,4 | 1,3 | 9,4 | 0,5 | 0,1 | 1,4 | 0,5 | 0,7 | 0,2 | 3,4 | 1,8 | 0,2 | 4,5 | 2,1 | 0,2 | 4,9 | 2,5 | 0,2 | 5,3 | 2,0 | 0,5 | 4,8 |

## 2.5.1. Povprečne efektivne obrestne mere bank (tolarska revalorizacijska klavzula)

| | | Aktivne obrestne mere | | | | Pasivne obrestne mere | | | | | |
|---|---|---|---|---|---|---|---|---|---|---|---|
| | | Kratkoročna posojila | | Dolgoročna posojila | | Vpogledne vloge | Vezane vloge | | | | |
| | | | | | | | Do 30 dni | 31 dni - 1 leto | | Nad 1 leto | |
| | | | | | | | | | | | |
| | Stolpec | r | n | r | n | n | n | r | n | r | n |
| | Koda | 1 | 2 | 3 | 4 | 5 | 6 | 7 | 8 | 9 | 10 |
| 1997 | | 9,7 | 18,9 | 9,8 | 19,0 | 1,1 | 7,7 | 5,0 | 14,3 | 6,9 | 15,8 |
| 1998 | | 7,1 | 15,6 | 7,9 | 16,6 | 1,0 | 7,2 | 3,0 | 11,8 | 5,9 | 14,6 |
| 1999 | | 5,2 | 11,3 | 6,3 | 12,8 | 1,0 | 4,3 | 2,0 | 8,2 | 4,9 | 11,4 |
| 2000 | | 5,0 | 13,9 | 6,1 | 15,3 | 1,0 | 4,1 | 2,0 | 11,1 | 4,5 | 14,1 |
| 2001 | | 5,0 | 13,6 | 6,0 | 14,7 | 1,0 | 5,2 | 2,5 | 11,2 | 4,5 | 13,5 |
| 2002 | | ... | 12,5 | ... | 13,5 | 1,1 | 4,7 | ... | 9,7 | ... | 12,1 |
| 1998 | IV | 5,9 | 11,9 | 6,8 | 13,1 | 1,0 | 5,7 | 2,0 | 8,2 | 5,4 | 11,8 |
| 1999 | I | 5,5 | 11,5 | 6,6 | 13,0 | 1,0 | 5,2 | 1,9 | 8,2 | 5,1 | 11,6 |
| | II | 5,1 | 9,9 | 6,4 | 11,6 | 1,0 | 4,1 | 2,0 | 6,9 | 4,9 | 9,9 |
| | III | 5,0 | 11,1 | 6,1 | 12,5 | 1,0 | 4,0 | 1,9 | 8,1 | 4,7 | 11,3 |
| | IV | 5,1 | 12,7 | 6,1 | 14,2 | 1,0 | 4,0 | 2,0 | 9,7 | 4,7 | 12,8 |
| 2000 | I | 5,0 | 13,7 | 6,1 | 15,1 | 1,0 | 4,1 | 2,0 | 10,8 | 4,4 | 13,6 |
| | II | 4,9 | 14,0 | 6,0 | 15,3 | 1,0 | 4,0 | 2,0 | 11,2 | 4,5 | 14,5 |
| | III | 4,9 | 13,9 | 6,1 | 15,5 | 1,0 | 4,0 | 2,0 | 11,2 | 4,5 | 14,4 |
| | IV | 5,0 | 14,1 | 6,1 | 15,3 | 1,0 | 4,3 | 2,1 | 11,2 | 4,5 | 14,0 |
| 2001 | I | 5,0 | 14,0 | 6,1 | 15,1 | 1,0 | 4,9 | 2,2 | 11,2 | 4,3 | 13,5 |
| | II | 5,0 | 14,2 | 6,1 | 15,4 | 1,0 | 5,2 | 2,5 | 11,7 | 4,5 | 14,1 |
| | III | 4,9 | 14,0 | 6,0 | 15,0 | 1,0 | 5,4 | 2,6 | 11,9 | 4,7 | 14,1 |
| | IV | 4,9 | 12,3 | 6,0 | 13,4 | 1,0 | 5,3 | 2,6 | 10,2 | 4,7 | 12,2 |
| 2002 | I | 4,9 | 12,8 | 6,1 | 14,1 | 1,0 | 4,8 | 2,5 | 10,8 | 4,4 | 12,8 |
| | II | ... | 13,0 | ... | 13,9 | 1,1 | 4,5 | ... | 10,2 | ... | 12,3 |
| | III | - | 12,2 | ... | 13,1 | 1,1 | 4,6 | - | 9,2 | ... | 11,8 |
| | IV | - | 12,0 | ... | 12,9 | 1,1 | 4,8 | - | 8,7 | ... | 11,7 |
| 2003 | I | - | 11,8 | ... | 12,5 | 1,0 | 4,8 | - | 8,3 | ... | 10,9 |
| | II | - | 11,4 | ... | 11,1 | 1,0 | 4,8 | - | 7,5 | ... | 9,3 |

## 2.5.2. Povprečne efektivne obrestne mere bank (devizna klavzula)

| | | Aktivne obrestne mere | | | | Pasivne obrestne mere | | | |
|---|---|---|---|---|---|---|---|---|---|
| | | Kratkoročna posojila | | Dolgoročna posojila | | Vezane vloge | | | |
| | | | | | | 31 dni - 1 leto | | Nad 1 leto | |
| | | r(D) | n | r(D) | n | r(D) | n | r(D) | n |
| | Stolpec | 1 | 2 | 3 | 4 | 5 | 6 | 7 | 8 |
| | Koda | | | | | | | | |
| 1997 | | 8,7 | 13,5 | 8,7 | 14,4 | 4,8 | 9,6 | 6,6 | 10,9 |
| 1998 | | 7,1 | 9,4 | 7,6 | 9,2 | 3,0 | 2,9 | 5,9 | 8,3 |
| 1999 | | 5,9 | 11,4 | 6,9 | 12,2 | 1,7 | 7,3 | 5,1 | 10,2 |
| 2000 | | 5,9 | 13,6 | 6,9 | 14,7 | 2,1 | 9,5 | 5,1 | 12,9 |
| 2001 | | 5,7 | 10,7 | 7,0 | 12,2 | 2,9 | 8,0 | 5,3 | 10,2 |
| 2002 | | ... | 9,1 | ... | 10,3 | ... | 7,4 | ... | 9,2 |
| 1998 | IV | 6,9 | 15,4 | 7,5 | 15,8 | 1,4 | 9,1 | 5,8 | 14,3 |
| 1999 | I | 6,5 | 11,6 | 6,9 | 11,9 | 1,7 | 6,0 | 5,3 | 9,6 |
| | II | 6,1 | 16,3 | 7,0 | 16,5 | 1,4 | 11,5 | 5,3 | 15,1 |
| | III | 5,3 | 9,9 | 6,5 | 10,7 | 1,6 | 7,5 | 5,0 | 9,2 |
| | IV | 5,8 | 7,7 | 7,0 | 9,6 | 2,2 | 4,1 | 4,9 | 7,0 |
| 2000 | I | 5,9 | 16,3 | 6,6 | 16,8 | 1,9 | 11,4 | 4,8 | 15,1 |
| | II | 5,5 | 13,2 | 6,9 | 15,1 | 2,0 | 9,6 | 4,9 | 13,2 |
| | III | 5,9 | 12,7 | 7,1 | 14,1 | 2,2 | 8,9 | 5,2 | 12,2 |
| | IV | 6,2 | 12,0 | 7,0 | 12,7 | 2,3 | 8,0 | 5,4 | 11,1 |
| 2001 | I | 6,0 | 14,1 | 7,2 | 14,9 | 2,5 | 10,2 | 5,5 | 13,1 |
| | II | 5,9 | 10,3 | 7,0 | 11,5 | 2,7 | 7,7 | 5,2 | 9,7 |
| | III | 5,6 | 9,4 | 7,0 | 11,3 | 3,1 | 7,3 | 5,3 | 9,6 |
| | IV | 5,4 | 9,1 | 7,0 | 10,9 | 3,1 | 6,8 | 5,1 | 8,5 |
| 2002 | I | 5,4 | 10,4 | 6,3 | 11,6 | 3,1 | 8,5 | 5,0 | 10,4 |
| | II | ... | 9,7 | ... | 10,4 | ... | 7,3 | ... | 9,0 |
| | III | ... | 8,0 | ... | 9,9 | ... | 6,8 | ... | 8,7 |
| | IV | ... | 8,3 | ... | 9,5 | ... | 7,1 | ... | 8,7 |
| 2003 | I | ... | 7,6 | ... | 9,2 | ... | 6,6 | ... | 7,6 |
| | II | ... | 7,1 | ... | 8,5 | ... | 6,6 | ... | 6,7 |

## 2.6.1. Obrestne mere kratkoročnih državnih vrednostnih papirjev

| Vrednostni papir | Datum izdaje | Datum dospetja | Obrestna mera | Obseg izdaje | Valuta izdaje | Indeksacija glavnice | Valuta plačila | Število lotov po apoenih v originalnih valutah | | | | | | | |
|---|---|---|---|---|---|---|---|---|---|---|---|---|---|---|---|
| | | | | | | | | 100 | 500 | 1.000 | 10.000 | 100.000 | 10mio | 50 mio | 100 mio |
| Zakladne menice - enomesečne | | | | | | | | | | | | | | | |
| 114. izdaja | 10.07.2003 | 07.08.2003 | 6,08% | 5.000.000.000 | SIT | - | SIT | - | - | - | - | - | 500 | - | - |
| 115. izdaja | 17.07.2003 | 14.08.2003 | 6,27% | 5.010.000.000 | SIT | - | SIT | - | - | - | - | - | 501 | - | - |
| 116. izdaja | 24.07.2003 | 21.08.2003 | 6,07% | 5.020.000.000 | SIT | - | SIT | - | - | - | - | - | 502 | - | - |
| 117. izdaja | 31.07.2003 | 28.08.2003 | 6,01% | 5.010.000.000 | SIT | - | SIT | - | - | - | - | - | 501 | - | - |
| 118. izdaja | 07.08.2003 | 04.09.2003 | 5,93% | 5.000.000.000 | SIT | - | SIT | - | - | - | - | - | 500 | - | - |
| 119. izdaja | 14.08.2003 | 11.09.2003 | 6,16% | 5.010.000.000 | SIT | - | SIT | - | - | - | - | - | 501 | - | - |
| 120. izdaja | 21.08.2003 | 18.09.2003 | 6,15% | 5.010.000.000 | SIT | - | SIT | - | - | - | - | - | 501 | - | - |
| 121. izdaja | 28.08.2003 | 25.09.2003 | 6,07% | 5.000.000.000 | SIT | - | SIT | - | - | - | - | - | 500 | - | - |
| Zakladne menice - trimesečne | | | | | | | | | | | | | | | |
| 61. izdaja | 29.05.2003 | 28.08.2003 | 6,90% | 5.000.010.000 | SIT | - | SIT | - | - | - | 500.001 | - | - | - | - |
| 62. izdaja | 26.06.2003 | 25.09.2003 | 6,08% | 5.000.000.000 | SIT | - | SIT | - | - | - | 500.000 | - | - | - | - |
| 63. izdaja | 24.07.2003 | 30.10.2003 | 5,95% | 5.000.010.000 | SIT | - | SIT | - | - | - | 500.001 | - | - | - | - |
| 64. izdaja | 28.08.2003 | 27.11.2003 | 5,98% | 5.000.010.000 | SIT | - | SIT | - | - | - | 500.001 | - | - | - | - |
| Zakladne menice - šestmesečne | | | | | | | | | | | | | | | |
| 21. izdaja | 27.02.2003 | 28.08.2003 | 8,29% | 5.000.000.000 | SIT | - | SIT | - | - | - | 500.000 | - | - | - | - |
| 22. izdaja | 24.04.2003 | 30.10.2003 | 7,22% | 5.000.000.000 | SIT | - | SIT | - | - | - | 500.000 | - | - | - | - |
| 23. izdaja | 26.06.2003 | 29.12.2003 | 6,01% | 5.000.010.000 | SIT | - | SIT | - | - | - | 500.001 | - | - | - | - |
| 24. izdaja | 28.08.2003 | 26.02.2004 | 5,92% | 5.000.000.000 | SIT | - | SIT | - | - | - | 500.000 | - | - | - | - |
| Zakladne menice - dvanajstmesečne | | | | | | | | | | | | | | | |
| 15. izdaja | 26.09.2002 | 25.09.2003 | 8,99% | 6.000.010.000 | SIT | - | SIT | - | - | - | 600.001 | - | - | - | - |
| 16. izdaja | 28.11.2002 | 27.11.2003 | 9,00% | 6.500.010.000 | SIT | - | SIT | - | - | - | 650.001 | - | - | - | - |
| 17. izdaja | 30.01.2003 | 29.01.2004 | 8,27% | 5.000.000.000 | SIT | - | SIT | - | - | - | 500.000 | - | - | - | - |
| 18. izdaja | 27.03.2003 | 25.03.2004 | 7,33% | 5.000.000.000 | SIT | - | SIT | - | - | - | 500.000 | - | - | - | - |
| 19. izdaja | 29.05.2003 | 27.05.2004 | 6,49% | 5.000.000.000 | SIT | - | SIT | - | - | - | 500.000 | - | - | - | - |
| 20. izdaja | 24.07.2003 | 29.07.2004 | 5,95% | 5.000.000.000 | SIT | - | SIT | - | - | - | 500.000 | - | - | - | - |

Datum izdaje pri nemateriaziranih vrednostnih papirjih je datum začetka obrestovanja.

## 2.6.2. Obrestne mere dolgoročnih državnih vrednostnih papirjev

| Državne obveznice | Datum izdaje | Datum dospetja | Obrestna mera | Obseg izdaje | Valuta izdaje | Indeksacija glavnice | Valuta plačila |
|---|---|---|---|---|---|---|---|
| Državne obveznice | | | | | | | |
| RS04 | 04.04.1997 | 30.06.2022 | 8,00% | 101.709.280 | EUR | - | SIT |
| RS06 | 29.05.1997 | 15.02.2015 | 3,00% | 43.711.900.000 | SIT | 90%DPC | SIT |
| RS10 | 15.10.1997 | 31.05.2007 | 4,50% | 52.189.610.000 | SIT | TOM | SIT |
| RS13 | 29.06.1998 | 29.06.2008 | 5,55% | 54.555.154 | EUR | - | SIT |
| RS17 | 24.02.2000 | 24.02.2005 | TOM + 4,70% | 9.000.000.000 | SIT | - | SIT |
| RS18 | 26.04.2000 | 26.04.2010 | 6,00% | 50.000.000 | EUR | - | SIT |
| RS20 | 01.12.2000 | 01.12.2003 | TOM + 4,20% | 6.000.000.000 | SIT | - | SIT |
| RS21 | 01.02.2001 | 01.03.2015 | TOM + 1,00% | 20.000.000.000 | SIT | - | SIT |
| RS22 | 13.02.2001 | 13.02.2006 | TOM + 4,70% | 8.000.000.000 | SIT | - | SIT |
| RS23 | 13.02.2001 | 13.02.2011 | 6,00% | 40.000.000 | EUR | - | SIT |
| RS24 | 13.03.2001 | 13.03.2004 | TOM + 4,20% | 11.000.000.000 | SIT | - | SIT |
| RS25 | 18.04.2001 | 18.04.2006 | TOM + 4,70% | 8.000.000.000 | SIT | - | SIT |
| RS26 | 01.06.2001 | 01.06.2011 | 5,375% | 50.000.000 | EUR | - | SIT |
| RS27 | 04.12.2001 | 04.12.2006 | TOM + 4,70% | 17.000.000.000 | SIT | - | SIT |
| RS28 | 15.01.2002 | 15.01.2005 | TOM + 4,20% | 10.500.000.000 | SIT | - | SIT |
| RS29 | 15.01.2002 | 15.01.2012 | 5,375% | 55.000.000 | EUR | - | SIT |
| RS30 | 01.01.2002 | 15.09.2008 | TOM + 1,00% | 30.000.000.000 | SIT | - | SIT |
| RS31 | 15.01.2002 | 15.01.2007 | TOM + 4,70% | 2.947.680.000 | SIT | - | SIT |
| RS32 | 15.01.2002 | 15.01.2012 | 5,375% | 23.865.500 | EUR | - | SIT |
| RS33 | 31.12.2001 | 31.12.2022 | 8,00% | 127.166.004 | EUR | - | SIT |
| RS34 | 18.02.2002 | 18.02.2007 | TOM + 4,20% | 16.910.000.000 | SIT | - | SIT |
| RS35 | 18.03.2002 | 18.03.2007 | TOM + 4,20% | 14.000.000.000 | SIT | - | SIT |
| RS36 | 18.03.2002 | 18.03.2005 | 9,00% | 12.000.000.000 | SIT | - | SIT |
| RS37 | 19.04.2002 | 19.04.2007 | TOM + 4,00% | 17.000.000.000 | SIT | - | SIT |
| RS38 | 19.04.2002 | 19.04.2017 | 5,625% | 100.000.000 | EUR | - | SIT |
| RS39 | 01.01.2002 | 01.01.2008 | TOM + 1,00% | 30.000.000.000 | SIT | - | SIT |
| RS40 | 31.05.2002 | 31.05.2007 | TOM + 3,90% | 15.000.000.000 | SIT | - | SIT |
| RS41 | 17.06.2002 | 17.06.2007 | TOM + 3,90% | 12.000.000.000 | SIT | - | SIT |
| RS42 | 15.07.2002 | 15.07.2005 | 9,00% | 12.000.000.000 | SIT | - | SIT |
| RS43 | 15.10.2002 | 15.10.2007 | TOM + 3,00% | 15.600.000.000 | SIT | - | SIT |
| RS44 | 08.11.2002 | 08.11.2012 | 6,65% | 2.964.930.000 | SIT | - | SIT |
| RS45 | 08.11.2002 | 08.11.2005 | 8,20% | 12.112.490.000 | SIT | - | SIT |
| RS46 | 08.11.2002 | 08.11.2007 | 3,00% | 48.488.500.000 | SIT | TOM | SIT |
| RS47 | 08.11.2002 | 08.11.2012 | 3,25% | 60.524.470.000 | SIT | TOM | SIT |
| RS48 | 02.12.2002 | 02.12.2012 | 4,75% | 60.000.000 | EUR | - | SIT |
| RS49 | 10.01.2003 | 10.01.2022 | 4,75% | 29.788.960 | EUR | - | SIT |
| RS50 | 24.02.2003 | 24.02.2013 | 4,50% | 61.281.800 | EUR | - | SIT |
| RS51 | 24.02.2003 | 24.02.2006 | 7,75% | 44.470.500.000 | SIT | - | SIT |
| RS52 | 08.04.2003 | 08.04.2008 | 6,25% | 40.000.000.000 | SIT | - | SIT |
| RS53 | 08.04.2003 | 08.04.2018 | 4,875% | 100.000.000 | EUR | - | SIT |
| RS15 - serija G | 16.11.1995 | 15.10.2004 | 5,35% | 8.981.300.000 | SIT | TOM | SIT |
| RS15 - serija H | 16.11.1995 | 15.10.2005 | 5,55% | 4.790.200.000 | SIT | TOM | SIT |
| RS15 - serija I | 16.11.1995 | 15.10.2006 | 5,70% | 8.981.300.000 | SIT | TOM | SIT |
| RS15 - serija J | 16.11.1995 | 15.10.2007 | 5,90% | 8.645.200.000 | SIT | TOM | SIT |
| RS15 - serija K | 16.11.1995 | 15.10.2008 | 6,10% | 8.981.300.000 | SIT | TOM | SIT |
| RS15 - serija L | 16.11.1995 | 15.07.2009 | 6,25% | 8.981.300.000 | SIT | TOM | SIT |
| RS15 - serija N | 16.11.1995 | 15.07.2005 | 5,55% | 4.000.000.000 | SIT | TOM ali EUR | SIT |
| RS15 - serija O | 16.11.1995 | 15.07.2006 | 5,70% | 4.000.000.000 | SIT | TOM ali EUR | SIT |
| RS15 - serija P | 16.11.1995 | 15.07.2007 | 5,90% | 4.000.000.000 | SIT | TOM ali EUR | SIT |
| RS15 - serija R | 16.11.1995 | 15.07.2008 | 6,10% | 4.000.000.000 | SIT | TOM ali EUR | SIT |
| RS15 - serija S | 16.11.1995 | 15.07.2009 | 6,25% | 4.000.000.000 | SIT | TOM ali EUR | SIT |
| RS15 - serija T | 16.11.1995 | 15.07.2010 | 6,50% | 4.000.000.000 | SIT | TOM ali EUR | SIT |
| Euroobveznice | | | | | | | |
| EUROBOND - EUR | 16.06.1997 | 16.06.2004 | 5,75% | 204.516.000 | EUR | - | EUR |
| EUROBOND - EUR | 27.05.1998 | 27.05.2005 | 5,375% | 500.000.000 | EUR | - | EUR |
| EUROBOND - EUR | 18.03.1999 | 18.03.2009 | 4,875% | 400.000.000 | EUR | - | EUR |
| EUROBOND - EUR | 24.03.2000 | 24.03.2010 | 6,00% | 500.000.000 | EUR | - | EUR |
| EUROBOND - EUR | 11.04.2001 | 11.04.2011 | 5,375% | 450.000.000 | EUR | - | EUR |
| NFA USD - 2 | 11.06.1996 | 27.12.2006 | USD-LIBOR + 13/16% | 219.895.000 | USD | - | USD |
| NFA EUR - 2 | 11.06.1996 | 27.12.2006 | EUR-LIBOR + 13/16% | 47.966.160 | EUR | - | EUR |

Datum izdaje pri nematerializiranih vrednostnih papirjih je datum začetka obrestovanja.

## 2.7.1. Mreža poslovnih bank

| Zap. št. | Regija[2] | Poslovne banke (Sedeži)[1] | | | | | Organizacijske enote[3] (31.12.2002) | | | Skupaj |
|---|---|---|---|---|---|---|---|---|---|---|
| | | 1998 | 1999 | 2000 | 2001 | 2002 | Sedež | P.enota | Agencija | |
| 1 | Pomurska | 1 | 1 | 1 | 0 | 0 | 0 | 10 | 29 | 39 |
| 2 | Podravska | 4 | 4 | 4 | 4 | 4 | 4 | 15 | 58 | 77 |
| 3 | Koroška | 1 | 1 | 1 | 1 | 1 | 1 | 8 | 11 | 20 |
| 4 | Savinjska | 2 | 2 | 2 | 1 | 1 | 1 | 33 | 49 | 83 |
| 5 | Zasavska | 1 | 1 | 1 | 1 | 1 | 1 | 3 | 7 | 11 |
| 6 | Spodnjeposavska | 0 | 0 | 0 | 0 | 0 | 0 | 3 | 20 | 23 |
| 7 | Jugovzhodna Slovenija | 1 | 1 | 1 | 0 | 0 | 0 | 12 | 40 | 52 |
| 8 | Osrednjeslovenska | 13 | 14 | 14 | 13 | 13 | 13 | 22 | 82 | 117 |
| 9 | Gorenjska | 1 | 1 | 1 | 1 | 1 | 1 | 14 | 42 | 57 |
| 10 | Notranjsko-kraška | 0 | 0 | 0 | 0 | 0 | 0 | 2 | 11 | 13 |
| 11 | Goriška | 1 | 1 | 1 | 1 | 0 | 0 | 16 | 50 | 66 |
| 12 | Obalno-kraška | 1 | 1 | 1 | 1 | 1 | 1 | 14 | 20 | 35 |
| | SKUPAJ | 26 | 27 | 27 | 23 | 22 | 22 | 152 | 419 | 593 |

| | 1996 | 1997 | 1998 | 1999 | 2000 | 2001 | 2002 |
|---|---|---|---|---|---|---|---|
| Število zaposlenih v poslovnih bankah | 10.317 | 10.417 | 10.386 | 10.445 | 10.929 | 11.258 | 11.543 |

| Zap. št. | Regija[2] | Število prebivalcev[4] (30.06.2002) | Bankomati (30.06.2003) | El. prod.mesta (30.06.2003) |
|---|---|---|---|---|
| 1 | Pomurska | 123.776 | 42 | 1.607 |
| 2 | Podravska | 319.941 | 189 | 4.788 |
| 3 | Koroška | 73.994 | 40 | 833 |
| 4 | Savinjska | 257.629 | 150 | 3.841 |
| 5 | Zasavska | 46.104 | 14 | 413 |
| 6 | Spodnjeposavska | 70.064 | 33 | 1.157 |
| 7 | Jugovzhodna Slovenija | 138.414 | 55 | 1.969 |
| 8 | Osrednjeslovenska | 492.951 | 361 | 7.603 |
| 9 | Gorenjska | 197.487 | 88 | 2.855 |
| 10 | Notranjsko-kraška | 50.825 | 23 | 827 |
| 11 | Goriška | 120.073 | 94 | 1.852 |
| 12 | Obalno-kraška | 104.460 | 69 | 2.872 |
| | Skupaj | 1.995.718 | 1.158 | 30.617 |

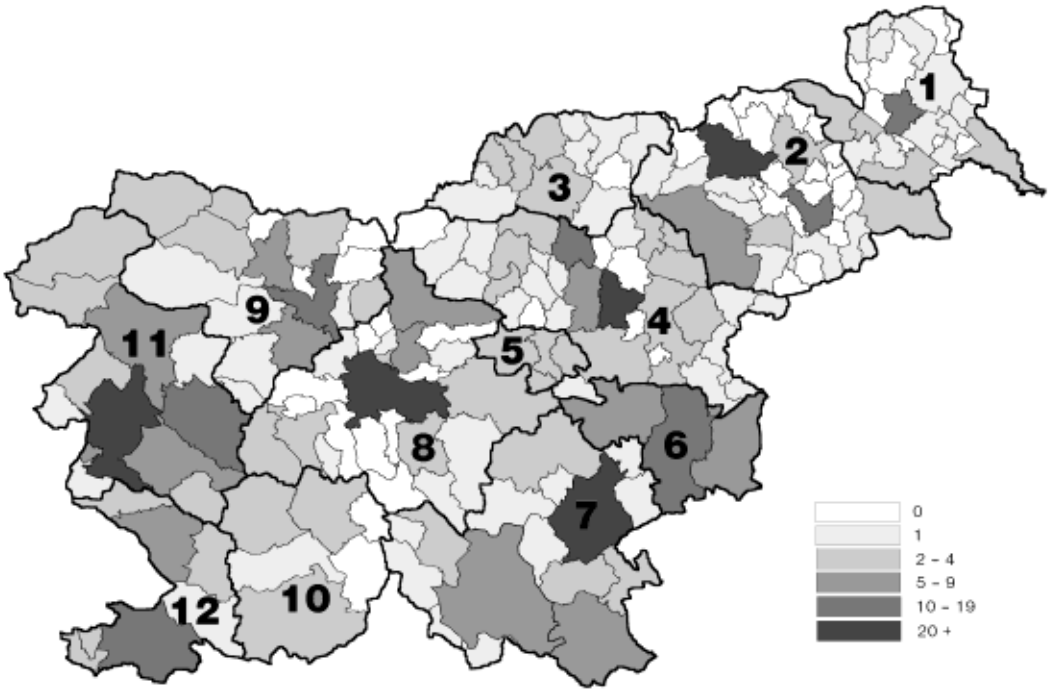


Število enot poslovnih bank v posamezni občini znotraj statističnih regij RS

## 2.7.2. Promet v sistemih BPRČ in Žiro kliring

| | | Sistem BPRČ | | Sistem Žiro kliring | | | |
|---|---|---|---|---|---|---|---|
| | | Število | Vrednost v mrd SIT | Število | Bruto vrednost v mrd SIT | Neto vrednost v mrd SIT | Neto denarni tok v % |
| | Stolpec | 1 | 2 | 3 | 4 | 5 | 6 |
| | Koda | | | | | | |
| 1998 | | 224.270 | 15.216,80 | 171.527 | 17,01 | 4,18 | 24,59 |
| 1999 | | 511.321 | 23.184,37 | 9.789.220 | 1.259,30 | 1.077,41 | 85,56 |
| 2000 | | 1.039.796 | 22.218,30 | 34.837.077 | 2.801,55 | 1.296,40 | 46,27 |
| 2001 | | 1.444.594 | 29.153,14 | 48.180.832 | 3.794,08 | 1.431,45 | 37,73 |
| 2002 | | 1.351.429 | 40.137,66 | 50.486.456 | 4.461,62 | 1.097,55 | 24,60 |
| 1998 | apr. | 19.571 | 1.291,89 | - | - | - | - |
| | maj | 26.496 | 1.491,05 | - | - | - | - |
| | jun. | 27.434 | 1.955,26 | - | - | - | - |
| | jul. | 29.335 | 1.802,80 | - | - | - | - |
| | avg. | 27.148 | 1.589,47 | - | - | - | - |
| | sept. | 28.122 | 1.695,02 | - | - | - | - |
| | okt. | 27.348 | 1.677,25 | 14.967 | 1,48 | 0,51 | 34,85 |
| | nov. | 20.365 | 1.933,75 | 70.244 | 6,76 | 1,76 | 25,99 |
| | dec | 18.451 | 1.780,31 | 86.316 | 8,77 | 1,91 | 21,78 |
| 1999 | jan. | 14.601 | 1.459,17 | 71.452 | 7,66 | 1,92 | 25,02 |
| | feb. | 13.219 | 1.375,60 | 72.153 | 7,55 | 1,75 | 23,15 |
| | mar. | 35.942 | 1.801,00 | 254.406 | 33,53 | 25,08 | 74,79 |
| | apr. | 35.415 | 1.834,64 | 864.563 | 116,65 | 107,14 | 91,85 |
| | maj | 37.782 | 2.006,27 | 947.978 | 127,85 | 117,21 | 91,68 |
| | jun. | 44.022 | 2.223,04 | 1.031.911 | 140,33 | 128,30 | 91,43 |
| | jul. | 43.831 | 2.112,79 | 1.019.921 | 131,13 | 119,96 | 91,48 |
| | avg. | 38.943 | 2.020,82 | 886.142 | 114,02 | 104,09 | 91,29 |
| | sept. | 41.872 | 2.099,86 | 957.314 | 126,20 | 115,73 | 91,70 |
| | okt. | 64.302 | 1.974,28 | 1.048.584 | 135,22 | 113,93 | 84,25 |
| | nov. | 68.248 | 2.017,89 | 1.095.658 | 140,33 | 115,67 | 82,43 |
| | dec. | 73.144 | 2.258,99 | 1.539.138 | 178,82 | 126,63 | 70,81 |
| 2000 | jan. | 68.595 | 1.937,40 | 1.370.576 | 156,15 | 99,38 | 63,64 |
| | feb. | 67.819 | 1.698,55 | 1.737.278 | 174,49 | 96,64 | 55,39 |
| | mar. | 79.342 | 1.857,98 | 2.508.443 | 226,66 | 107,92 | 47,61 |
| | apr. | 71.708 | 1.680,92 | 2.289.008 | 208,73 | 93,09 | 44,60 |
| | maj | 81.434 | 1.814,37 | 2.804.753 | 246,39 | 113,10 | 45,90 |
| | jun. | 82.641 | 1.947,18 | 3.279.130 | 259,47 | 110,31 | 42,51 |
| | jul. | 79.963 | 1.851,73 | 3.318.325 | 255,33 | 105,78 | 41,43 |
| | avg. | 75.098 | 1.692,33 | 3.261.219 | 246,22 | 100,70 | 40,90 |
| | sept. | 80.979 | 1.742,59 | 3.193.046 | 251,74 | 111,76 | 44,39 |
| | okt. | 108.312 | 1.856,93 | 3.571.176 | 243,39 | 116,35 | 47,80 |
| | nov. | 118.208 | 1.930,11 | 3.708.585 | 257,68 | 117,66 | 45,66 |
| | dec. | 125.697 | 2.208,20 | 3.795.538 | 275,28 | 123,73 | 44,95 |
| 2001 | jan. | 133.038 | 2.002,19 | 3.583.057 | 257,56 | 117,49 | 45,62 |
| | feb. | 102.726 | 1.790,97 | 3.356.207 | 238,81 | 101,37 | 42,45 |
| | mar. | 118.273 | 1.961,07 | 3.872.164 | 283,21 | 121,68 | 42,97 |
| | apr. | 128.319 | 2.058,70 | 3.823.266 | 290,14 | 124,44 | 42,89 |
| | maj | 129.109 | 2.498,94 | 3.990.589 | 312,38 | 121,37 | 38,85 |
| | jun. | 120.409 | 2.220,71 | 4.026.246 | 315,70 | 118,86 | 37,65 |
| | jul. | 121.736 | 2.718,34 | 4.304.742 | 345,76 | 127,30 | 36,82 |
| | avg. | 109.486 | 2.311,94 | 3.939.403 | 320,63 | 112,64 | 35,13 |
| | sept. | 105.394 | 2.424,43 | 3.780.896 | 310,12 | 112,09 | 36,14 |
| | okt. | 119.117 | 2.789,31 | 4.464.007 | 364,85 | 129,02 | 35,36 |
| | nov. | 120.915 | 2.893,40 | 4.412.399 | 364,46 | 119,10 | 32,68 |
| | dec. | 136.072 | 3.483,14 | 4.627.856 | 390,44 | 126,08 | 32,29 |
| 2002 | jan. | 120.200 | 3.141,02 | 4.289.175 | 365,00 | 111,95 | 30,67 |
| | feb. | 107.093 | 2.943,41 | 4.022.575 | 330,55 | 98,88 | 29,91 |
| | mar. | 118.623 | 2.914,00 | 4.493.462 | 378,52 | 105,57 | 27,89 |
| | apr. | 129.986 | 3.277,58 | 4.631.298 | 406,41 | 107,88 | 26,54 |
| | maj | 126.813 | 3.150,73 | 4.454.975 | 399,25 | 100,92 | 25,28 |
| | jun. | 119.567 | 2.919,20 | 4.198.013 | 360,81 | 86,97 | 24,10 |
| | jul. | 113.645 | 3.814,82 | 4.293.168 | 386,44 | 92,86 | 24,03 |
| | avg. | 93.196 | 3.025,96 | 3.695.102 | 333,61 | 74,82 | 22,43 |
| | sept. | 97.352 | 2.855,05 | 3.833.971 | 346,59 | 76,32 | 22,02 |
| | okt. | 105.884 | 3.219,43 | 4.173.838 | 378,26 | 79,30 | 20,96 |
| | nov. | 101.489 | 4.162,85 | 4.010.337 | 365,45 | 75,67 | 20,71 |
| | dec. | 117.581 | 4.713,59 | 4.390.542 | 410,75 | 86,41 | 21,04 |
| 2003 | jan. | 100.028 | 3.740,72 | 3.692.875 | 353,44 | 72,93 | 20,63 |
| | feb. | 91.032 | 3.289,88 | 3.515.627 | 324,14 | 66,72 | 20,58 |
| | mar. | 99.131 | 3.478,68 | 3.925.854 | 355,99 | 68,68 | 19,29 |
| | apr. | 108.147 | 3.306,23 | 4.033.310 | 385,74 | 75,06 | 19,46 |
| | maj | 100.805 | 3.146,44 | 3.825.605 | 365,99 | 69,54 | 19,00 |
| | jun. | 104.355 | 3.523,01 | 3.852.490 | 373,21 | 74,73 | 20,02 |
| | jul. | 111.305 | 4.148,33 | 4.053.887 | 401,03 | 80,99 | 20,20 |
| | avg. | 94.616 | 3.136,31 | 3.485.818 | 340,65 | 70,05 | 20,56 |

## 2.8. Sodobni plačilni instrumenti

### 2.8.1. Plačilne kartice

| | | Število izdanih kartic - izdane v Sloveniji | | | | | | | |
|---|---|---|---|---|---|---|---|---|---|
| | | Kreditne kartice[1] | | | | | | | Debetne kartice[2] |
| | | Domače kartice | Licenčne kartice | Bančne kartice | Podjetniške kartice | Osebne kartice | Poslovne kartice | Skupaj | |
| | Stolpec | 1 | 2 | 3 | 4 | 5 | 6 | 7=1+2,3+4,5+6 | 8 |
| | Koda | | | | | | | | |
| 1996 | 31.dec. | 309.259 | 159.653 | 343.521 | 125.391 | 404.456 | 64.456 | 468.912 | - |
| 1997 | 31.dec. | 382.150 | 212.567 | 421.228 | 173.489 | 515.261 | 79.456 | 594.717 | 289.301 |
| 1998 | 31.dec. | 350.567 | 243.296 | 415.666 | 178.197 | 510.145 | 83.718 | 593.863 | 775.032 |
| 1999 | 31.dec. | 374.929 | 272.887 | 438.823 | 208.993 | 551.645 | 96.171 | 647.816 | 961.982 |
| 2000 | 31.dec. | 418.565 | 323.506 | 498.670 | 243.401 | 629.879 | 112.192 | 742.071 | 1.392.379 |
| 2001 | 30.jun. | 438.996 | 337.818 | 511.763 | 265.051 | 658.270 | 118.544 | 776.814 | 1.441.477 |
| | 30.sep. | 445.639 | 340.447 | 512.241 | 273.845 | 669.171 | 116.915 | 786.086 | 1.477.001 |
| | 31.dec. | 443.541 | 344.238 | 512.994 | 274.785 | 676.018 | 111.761 | 787.779 | 1.495.660 |
| 2002 | 31.mar. | 446.672 | 348.888 | 517.344 | 278.216 | 685.615 | 109.945 | 795.560 | 1.534.584 |
| | 30.jun. | 454.332 | 356.535 | 525.690 | 285.177 | 699.343 | 111.524 | 810.867 | 1.574.579 |
| | 30.sep. | 462.121 | 367.435 | 531.640 | 297.916 | 714.416 | 115.140 | 829.556 | 1.648.911 |
| | 31.dec. | 477.072 | 370.378 | 539.853 | 307.597 | 733.119 | 114.331 | 847.450 | 1.707.668 |
| 2003 | 31.mar. | 492.466 | 378.759 * | 549.829 * | 321.396 | 753.848 | 117.377 * | 871.225 * | 1.771.492 |
| | 30.jun. | 505.532 | 386.240 | 556.825 | 334.947 | 768.755 | 123.017 | 891.772 | 2.429.163 |

| V tisočih | | Število plačil v Sloveniji | | | | | | | | | Število plačil v tujini[4] |
|---|---|---|---|---|---|---|---|---|---|---|---|
| | | Kartice, izdane v Sloveniji | | | | | | | | Kartice izdane v tujini[3] | |
| | | Kreditne kartice[1] | | | | | | | Debetne kartice[2] | | |
| | | Domače kartice | Licenčne kartice | Bančne kartice | Podjetniške kartice | Osebne kartice | Poslovne kartice | Skupaj | | | |
| | Stolpec | 1 | 2 | 3 | 4 | 5 | 6 | 7=1+2,3+4,5+6 | 8 | 9 | 10 |
| | Koda | | | | | | | | | | |
| 1996 | | 18.543 | 5.717 | 18.419 | 5.841 | 21.315 | 2.945 | 24.260 | - | 1.212 | 725 |
| 1997 | | 21.981 | 9.017 | 23.114 | 7.884 | 27.106 | 3.892 | 30.998 | 45 | 1.755 | 948 |
| 1998 | | 25.993 | 12.245 | 28.147 | 10.091 | 33.231 | 5.006 | 38.238 | 1.216 | 2.278 | 1.278 |
| 1999 | | 28.396 | 15.798 | 33.050 | 11.144 | 38.704 | 5.490 | 44.194 | 5.264 | 2.925 | 1.433 |
| 2000 | | 31.794 | 20.139 | 38.426 | 13.506 | 44.209 | 7.724 | 51.933 | 13.933 | 3.745 | 1.558 |
| 2001 | | 33.366 | 21.697 | 40.218 | 14.846 | 47.777 | 7.286 | 55.063 | 26.388 | 4.585 | 1.623 |
| 2002 | | 31.877 | 23.117 | 40.599 | 14.394 | 49.138 | 5.856 | 54.994 | 31.988 | 4.752 | 1.788 |
| 2001 | IV | 8.078 | 5.706 | 10.325 | 3.458 | 12.208 | 1.576 | 13.784 | 7.703 | 985 | 402 |
| 2002 | I | 7.567 | 5.422 | 9.799 | 3.190 | 11.683 | 1.306 | 12.989 | 6.938 | 925 | 392 |
| | II | 7.862 | 5.522 | 9.827 | 3.556 | 11.946 | 1.438 | 13.384 | 7.486 | 1.094 | 413 |
| | III | 8.121 | 5.935 | 10.403 | 3.652 | 12.559 | 1.496 | 14.055 | 8.807 | 1.696 | 553 |
| | IV | 8.327 | 6.239 | 10.570 | 3.996 | 12.951 | 1.615 | 14.566 | 8.757 | 1.037 | 430 |
| 2003 | I | 9.171 | 5.587 * | 9.657 * | 5.101 | 12.383 | 2.375 * | 14.758 * | 8.215 | 956 | 387 |
| | II | 9.171 | 6.238 | 10.762 | 4.170 | 13.224 | 1.709 | 14.932 | 9.425 | 1.303 | 491 |

| V mio SIT | | Vrednost plačil v Sloveniji | | | | | | | | | Vrednost plačil v tujini[4] |
|---|---|---|---|---|---|---|---|---|---|---|---|
| | | Kartice, izdane v Sloveniji | | | | | | | | Kartice izdane v tujini[3] | |
| | | Kreditne kartice[1] | | | | | | | Debetne kartice[2] | | |
| | | Domače kartice | Licenčne kartice | Bančne kartice | Podjetniške kartice | Osebne kartice | Poslovne kartice | Skupaj | | | |
| | Stolpec | 1 | 2 | 3 | 4 | 5 | 6 | 7=1+2,3+4,5+6 | 8 | 9 | 10 |
| | Koda | | | | | | | | | | |
| 1996 | | 73.407 | 32.737 | 81.075 | 25.070 | 88.826 | 17.319 | 106.144 | - | 17.142 | 11.897 |
| 1997 | | 90.417 | 52.743 | 108.890 | 34.270 | 120.033 | 23.127 | 143.160 | 239 | 25.565 | 17.162 |
| 1998 | | 111.565 | 73.086 | 138.320 | 46.332 | 152.454 | 32.198 | 184.651 | 6.890 | 33.552 | 22.638 |
| 1999 | | 127.134 | 97.561 | 167.751 | 56.944 | 185.451 | 39.244 | 224.695 | 30.034 | 42.727 | 27.284 |
| 2000 | | 178.771 | 143.089 | 218.963 | 102.897 | 245.942 | 75.918 | 321.860 | 92.982 | 58.499 | 28.552 |
| 2001 | | 186.422 | 170.049 | 251.098 | 105.373 | 287.814 | 68.657 | 356.471 | 162.896 | 77.047 | 32.158 |
| 2002 | | 193.263 | 189.545 | 266.733 | 116.076 | 314.342 | 68.466 | 382.809 | 209.688 | 86.323 | 35.523 |
| 2001 | IV | 49.395 | 46.290 | 66.883 | 28.801 | 77.363 | 18.321 | 95.685 | 47.444 | 18.034 | 8.364 |
| 2002 | I | 44.585 | 43.459 | 62.912 | 25.132 | 72.877 | 15.167 | 88.044 | 43.779 | 17.751 | 8.266 |
| | II | 47.190 | 45.594 | 64.624 | 28.161 | 75.505 | 17.280 | 92.784 | 49.032 | 20.681 | 8.591 |
| | III | 49.347 | 47.545 | 67.683 | 29.209 | 79.933 | 16.959 | 96.892 | 57.111 | 28.593 | 9.736 |
| | IV | 52.141 | 52.946 | 71.514 | 33.574 | 86.028 | 19.060 | 105.088 | 59.766 | 19.298 | 8.931 |
| 2003 | I | 49.714 | 47.146 * | 65.063 * | 31.797 | 79.033 | 17.826 * | 96.859 | 51.321 | 17.980 | 8.224 |
| | II | 53.428 | 53.148 | 72.425 | 34.151 | 86.836 | 19.740 | 106.576 | 59.583 | 22.245 | 9.626 |

## 2.8.2. Drugi sodobni plačilni instrumenti

| | | Bančni avtomati | | | Elektronska prodajna mesta (POS terminali) | | | Promet s čeki občanov | | |
|---|---|---|---|---|---|---|---|---|---|---|
| | | Število bančnih avtomatov[1] | Število dvigov na bankomatih v tisočih | Vrednost dvigov na bankomatih v mio SIT | Število POS terminalov[1] | Število transakcij preko POS terminalov v tisočih[2] | Vrednost transakcij preko POS terminalov v mio SIT[2] | Število izdanih čekovnih kartic v tisočih[1] | Število vnovčenih čekov v tisočih | Vrednost transakcij v mio SIT |
| Stolpec | | 1 | 2 | 3 | 4 | 5 | 6 | 7 | 8 | 9 |
| Koda | | | | | | | | | | |
| 1996 | | 401 | 16.785 | 129.495 | 4.559 | ... | ... | 944 | 34.196 | 294.600 |
| 1997 | | 501 | 20.886 | 168.684 | 8.073 | ... | ... | 1.071 | 31.174 | 290.259 |
| 1998 | | 612 | 27.934 | 224.010 | 11.361 | ... | ... | 1.233 | 26.692 | 266.650 |
| 1999 | | 757 | 34.515 | 307.768 | 15.269 | 38.149 | 223.694 | 1.392 | 23.012 | 249.995 |
| 2000 | | 865 | 41.048 | 425.016 | 21.723 | 58.842 | 381.748 | 1.476 | 13.205 | 158.841 |
| 2001 | | 1.027 | 46.734 | 566.099 | 26.186 | 87.202 | 563.675 | 1.566 | 5.663 | 90.049 |
| 2002 | | 1.095 | 52.160 | 642.742 | 29.452 | 107.307 | 708.564 | 1.695 | 4.532 | 82.477 |
| 1999 | IV | 757 | 9.464 | 89.326 | 15.269 | 8.931 | 58.815 | 1.392 | 5.696 | 62.946 |
| 2000 | I | 768 | 9.248 | 85.099 | 16.286 | 10.691 | 69.020 | 1.430 | 5.193 | 56.007 |
| | II | 786 | 10.544 | 106.118 | 18.677 | 12.146 | 79.468 | 1.461 | 3.873 | 46.032 |
| | III | 838 | 10.307 | 112.640 | 20.306 | 16.139 | 104.957 | 1.521 | 2.211 | 29.797 |
| | IV | 865 | 10.949 | 121.159 | 21.723 | 19.865 | 128.302 | 1.476 | 1.928 | 27.005 |
| 2001 | I | 892 | 10.824 | 118.095 | 22.662 | 19.923 | 122.672 | 1.504 | 1.527 | 22.702 |
| | II | 932 | 11.918 | 137.803 | 23.540 | 20.110 | 133.195 | 1.490 | 1.478 | 23.787 |
| | III | 954 | 11.684 | 139.698 | 25.079 | 20.793 | 137.831 | 1.532 | 1.338 | 21.566 |
| | IV | 1.027 | 12.308 | 149.581 | 26.186 | 26.376 | 169.977 | 1.566 | 1.321 | 21.994 |
| 2002 | I | 1.018 | 12.020 | 142.102 | 27.030 | 24.280 | 153.752 | 1.552 | 1.181 | 20.494 |
| | II | 1.057 | 13.379 | 163.997 | 27.983 | 23.149 | 153.231 | 1.574 | 1.217 | 21.107 |
| | III | 1.045 | 13.008 | 164.751 | 28.713 | 29.334 | 197.494 | 1.654 | 1.065 | 20.539 |
| | IV | 1.095 | 13.753 | 171.892 | 29.452 | 30.600 | 205.008 | 1.695 | 1.069 | 20.337 |
| 2003 | I | 1.173 | 13.164 | 162.743 | 30.053 | 28.688 | 184.409 | 1.710 | 1.054 | 22.206 |
| | II | 1.158 | 14.928 | 191.306 | 30.617 | 36.995 | 253.098 | 2.293 | 1.034 | 21.978 |

| | | Storitve elektronskega bančništva[3] | | | | | | | | | |
|---|---|---|---|---|---|---|---|---|---|---|---|
| | | Uporabniki | | Število transakcij v tisočih | | | | Vrednost transakcij v mio SIT | | | |
| | | | | Fizične osebe in S.P. | | Pravne osebe | | Fizične osebe in S.P. | | Pravne osebe | |
| | | Fizične osebe in S.P. | Pravne osebe | Plačilni promet doma | Plačilni promet s tujino | Plačilni promet doma | Plačilni promet s tujino | Plačilni promet doma | Plačilni promet s tujino | Plačilni promet doma | Plačilni promet s tujino |
| Stolpec | | 1 | 2 | 3 | 4 | 5 | 6 | 7 | 8 | 9 | 10 |
| Koda | | | | | | | | | | | |
| 2000 | I | 8.459 | 133 | 178 | 0 | 4 | 1 | 9.660 | 0 | 1.195 | 2.313 |
| | II | 15.485 | 207 | 217 | 0 | 5 | 5 | 11.735 | 5 | 2.539 | 11.925 |
| | III | 13.773 | 299 | 271 | 0 | 14 | 8 | 14.131 | 7 | 6.007 | 20.730 |
| | IV | 15.082 | 1.206 | 318 | 0 | 136 | 10 | 19.024 | 12 | 69.654 | 32.956 |
| 2001 | I | 17.974 | 2.878 | 363 | 0 | 555 | 15 | 21.282 | 18 | 222.756 | 59.777 |
| | II | 25.003 | 4.702 | 497 | 0 | 962 | 21 | 31.381 | 54 | 426.093 | 80.653 |
| | III | 57.401 | 10.158 | 1.178 | 0 | 2.271 | 24 | 73.542 | 67 | 1.013.522 | 96.823 |
| | IV | 63.440 | 14.091 | 1.366 | 0 | 3.112 | 33 | 88.689 | 248 | 1.464.512 | 113.635 |
| 2002 | I | 71.626 | 18.688 | 1.450 | 1 | 3.726 | 41 | 86.618 | 752 | 1.728.695 | 125.756 |
| | II | 84.733 | 29.048 | 1.667 | 1 | 5.308 | 60 | 203.307 | 1.395 | 2.565.478 | 194.402 |
| | III | 91.879 | 31.908 | 1.814 | 3 | 7.026 | 95 | 127.447 | 3.794 | 3.633.938 | 349.052 |
| | IV | 98.669 | 34.094 | 2.173 | 2 | 7.819 | 90 | 156.404 | 3.952 | 4.724.601 | 349.930 |
| 2003 | I | 105.110 | 38.128 | 2.159 | 2 | 7.119 | 86 | 135.557 | 4.168 | 3.893.164 | 302.771 |
| | II | 114.048 | 39.082 | 2.355 | 3 | 7.860 | 103 | 161.324 | 4.285 | 4.204.329 | 375.847 |

## 2.9. Ljubljanska borza: Promet po segmentih trga in po vrstah vrednostnih papirjev

| | | Promet po segmentih trga in po vrstah vrednostnih papirjev | | | | | | | | | | | | |
|---|---|---|---|---|---|---|---|---|---|---|---|---|---|---|
| | | Skupaj | Borza | | Prosti trg | | Delnice | | PID | | Obveznice | | KVP | |
| | | Mio SIT | Mio SIT | % | Mio SIT | % | Mio SIT | % | Mio SIT | % | Mio SIT | % | Mio SIT | % |
| | Stolpec | 1 | 2 | 3 | 4 | 5 | 6 | 7 | 8 | 9 | 10 | 11 | 12 | 13 |
| | Koda | | | | | | | | | | | | | |
| 1992 | | 13.583 | - | - | - | - | 274 | 2,0 | - | - | 8.154 | 60,0 | 5.155 | 38,0 |
| 1993 | | 87.227 | - | - | - | - | 34.795 | 39,9 | - | - | 36.360 | 41,7 | 16.073 | 18,4 |
| 1994 | | 112.830 | - | - | - | - | 53.352 | 47,3 | - | - | 33.014 | 29,3 | 26.464 | 23,5 |
| 1995 | | 88.092 | 61.726 | 70,1 | 26.366 | 29,9 | 45.216 | 51,3 | - | - | 22.738 | 25,8 | 20.138 | 22,9 |
| 1996 | | 87.004 | 64.716 | 74,4 | 22.288 | 25,6 | 67.081 | 77,1 | - | - | 13.221 | 15,2 | 6.702 | 7,7 |
| 1997 | | 108.296 | 62.931 | 58,1 | 45.366 | 41,9 | 87.555 | 80,8 | - | - | 11.526 | 10,6 | 9.216 | 8,5 |
| 1998 | | 173.375 | 135.373 | 78,1 | 38.002 | 21,9 | 133.757 | 77,1 | 10.036 | 5,8 | 22.070 | 12,7 | 7.512 | 4,3 |
| 1999 | | 265.631 | 164.842 | 62,1 | 100.789 | 37,9 | 168.383 | 63,4 | 55.503 | 20,9 | 35.298 | 13,3 | 6.446 | 2,4 |
| 2000 | | 269.617 | 146.187 | 54,2 | 123.430 | 45,8 | 145.323 | 53,9 | 64.665 | 24,0 | 56.442 | 20,9 | 3.187 | 1,2 |
| 2001 | | 348.644 | 233.299 | 66,9 | 115.344 | 33,1 | 237.140 | 68,0 | 57.054 | 16,4 | 51.620 | 14,8 | 2.830 | 0,8 |
| 2002 | | 481.041 | 322.660 | 67,1 | 158.381 | 32,9 | 278.838 | 58,0 | 90.971 | 18,9 | 110.571 | 23,0 | 662 | 0,1 |
| 1999 | jan. | 23.418 | 17.632 | 75,3 | 5.786 | 24,7 | 16.615 | 71,0 | 2.675 | 11,4 | 4.076 | 17,4 | 53 | 0,2 |
| | feb. | 22.830 | 17.691 | 77,5 | 5.139 | 22,5 | 18.057 | 79,1 | 2.485 | 10,9 | 1.943 | 8,5 | 345 | 1,5 |
| | mar. | 24.339 | 16.932 | 69,6 | 7.407 | 30,4 | 18.564 | 76,3 | 3.322 | 13,7 | 1.639 | 6,7 | 813 | 3,3 |
| | apr. | 17.122 | 10.096 | 59,0 | 7.027 | 41,0 | 9.390 | 54,8 | 2.366 | 13,8 | 3.474 | 20,3 | 1.892 | 11,1 |
| | maj | 14.105 | 9.491 | 67,3 | 4.615 | 32,7 | 9.645 | 68,4 | 2.804 | 19,9 | 1.462 | 10,4 | 194 | 1,4 |
| | jun. | 19.048 | 11.991 | 63,0 | 7.056 | 37,1 | 12.987 | 68,2 | 3.582 | 18,8 | 2.302 | 12,1 | 176 | 0,9 |
| | jul. | 9.993 | 5.979 | 59,8 | 4.014 | 40,2 | 6.748 | 67,5 | 1.524 | 15,3 | 1.571 | 15,7 | 149 | 1,5 |
| | avg. | 17.816 | 8.522 | 47,8 | 9.294 | 52,2 | 8.403 | 47,2 | 6.886 | 38,7 | 1.935 | 10,9 | 591 | 3,3 |
| | sep. | 23.546 | 12.504 | 53,1 | 11.042 | 46,9 | 12.753 | 54,2 | 6.512 | 27,7 | 4.184 | 17,8 | 97 | 0,4 |
| | okt. | 27.707 | 16.080 | 58,0 | 11.627 | 42,0 | 12.872 | 46,5 | 8.846 | 31,9 | 5.937 | 21,4 | 52 | 0,2 |
| | nov. | 21.428 | 11.197 | 52,3 | 10.231 | 47,8 | 12.477 | 58,2 | 5.236 | 24,4 | 2.515 | 11,7 | 1.201 | 5,6 |
| | dec. | 44.278 | 26.728 | 60,4 | 17.550 | 39,6 | 29.871 | 67,5 | 9.266 | 20,9 | 4.259 | 9,6 | 883 | 2,0 |
| 2000 | jan. | 20.762 | 11.554 | 55,7 | 9.208 | 44,4 | 10.256 | 49,4 | 4.346 | 20,9 | 5.068 | 24,4 | 1.092 | 5,3 |
| | feb. | 21.753 | 10.951 | 50,3 | 10.802 | 49,7 | 10.865 | 50,0 | 3.306 | 15,2 | 7.524 | 34,6 | 59 | 0,3 |
| | mar. | 28.021 | 15.379 | 54,9 | 12.643 | 45,1 | 15.665 | 55,9 | 6.547 | 23,4 | 5.809 | 20,7 | 0 | 0,0 |
| | apr. | 16.776 | 9.681 | 57,7 | 7.095 | 42,3 | 7.910 | 47,2 | 2.850 | 17,0 | 5.758 | 34,3 | 257 | 1,5 |
| | maj | 15.167 | 7.441 | 49,1 | 7.726 | 50,9 | 6.580 | 43,4 | 4.907 | 32,4 | 3.680 | 24,3 | 0 | 0,0 |
| | jun. | 23.393 | 13.757 | 58,8 | 9.636 | 41,2 | 13.772 | 58,9 | 4.952 | 21,2 | 4.669 | 20,0 | 0 | 0,0 |
| | jul. | 17.555 | 11.221 | 63,9 | 6.334 | 36,1 | 11.596 | 66,1 | 1.895 | 10,8 | 4.063 | 23,2 | 0 | 0,0 |
| | avg. | 10.889 | 5.425 | 49,8 | 5.464 | 50,2 | 6.337 | 58,2 | 2.985 | 27,4 | 1.567 | 14,4 | 0 | 0,0 |
| | sep. | 18.966 | 7.240 | 38,2 | 11.726 | 61,8 | 10.132 | 53,4 | 5.935 | 31,3 | 2.899 | 15,3 | 0 | 0,0 |
| | okt. | 19.640 | 10.433 | 53,1 | 9.207 | 46,9 | 11.968 | 60,9 | 4.994 | 25,4 | 2.678 | 13,6 | 0 | 0,0 |
| | nov. | 23.572 | 12.273 | 52,1 | 11.299 | 47,9 | 12.147 | 51,5 | 7.659 | 32,5 | 3.766 | 16,0 | 0 | 0,0 |
| | dec. | 53.123 | 30.832 | 58,0 | 22.291 | 42,0 | 28.095 | 52,9 | 14.290 | 26,9 | 8.960 | 16,9 | 1.779 | 3,4 |
| 2001 | jan. | 33.268 | 19.860 | 59,7 | 13.408 | 40,3 | 19.145 | 57,5 | 10.407 | 31,3 | 3.716 | 11,2 | 0 | 0,0 |
| | feb. | 18.737 | 12.525 | 66,8 | 6.212 | 33,2 | 10.102 | 53,9 | 2.764 | 14,8 | 5.630 | 30,0 | 241 | 1,3 |
| | mar. | 18.043 | 10.802 | 59,9 | 7.241 | 40,1 | 10.518 | 58,3 | 4.229 | 23,4 | 3.297 | 18,3 | 0 | 0,0 |
| | apr. | 17.513 | 11.623 | 66,4 | 5.890 | 33,6 | 10.035 | 57,3 | 3.344 | 19,1 | 4.085 | 23,3 | 50 | 0,3 |
| | maj | 26.114 | 17.542 | 67,2 | 8.572 | 32,8 | 17.835 | 68,3 | 4.335 | 16,6 | 3.594 | 13,8 | 350 | 1,3 |
| | jun. | 31.816 | 17.166 | 54,0 | 14.650 | 46,0 | 20.352 | 64,0 | 8.559 | 26,9 | 2.905 | 9,1 | 0 | 0,0 |
| | jul. | 30.807 | 24.675 | 80,1 | 6.131 | 19,9 | 24.653 | 80,0 | 1.951 | 6,3 | 4.203 | 13,6 | 0 | 0,0 |
| | avg. | 18.767 | 12.901 | 68,7 | 5.866 | 31,3 | 13.199 | 70,3 | 2.447 | 13,0 | 3.121 | 16,6 | 0 | 0,0 |
| | sep. | 35.868 | 23.082 | 64,4 | 12.785 | 35,6 | 30.066 | 83,8 | 3.705 | 10,3 | 2.091 | 5,8 | 5 | 0,0 |
| | okt. | 30.897 | 22.564 | 73,0 | 8.333 | 27,0 | 22.465 | 72,7 | 4.162 | 13,5 | 4.270 | 13,8 | 0 | 0,0 |
| | nov. | 40.230 | 28.126 | 69,9 | 12.104 | 30,1 | 30.143 | 74,9 | 4.563 | 11,3 | 4.338 | 10,8 | 1.186 | 2,9 |
| | dec. | 46.585 | 32.433 | 69,6 | 14.152 | 30,4 | 28.629 | 61,5 | 6.586 | 14,1 | 10.371 | 22,3 | 998 | 2,1 |
| 2002 | jan. | 30.038 | 23.391 | 77,9 | 6.646 | 22,1 | 20.088 | 66,9 | 3.016 | 10,0 | 6.934 | 23,1 | 0 | 0,0 |
| | feb. | 30.660 | 17.551 | 57,2 | 13.109 | 42,8 | 14.684 | 47,9 | 7.442 | 24,3 | 8.533 | 27,8 | 0 | 0,0 |
| | mar. | 37.324 | 22.519 | 60,3 | 14.805 | 39,7 | 20.242 | 54,2 | 8.565 | 22,9 | 8.517 | 22,8 | 0 | 0,0 |
| | apr. | 40.918 | 27.541 | 67,3 | 13.377 | 32,7 | 28.027 | 68,5 | 7.585 | 18,5 | 5.307 | 13,0 | 0 | 0,0 |
| | maj | 35.982 | 25.382 | 70,5 | 10.600 | 29,5 | 19.609 | 54,5 | 6.710 | 18,6 | 9.662 | 26,9 | 0 | 0,0 |
| | jun. | 31.289 | 19.792 | 63,3 | 11.497 | 36,7 | 13.200 | 42,2 | 7.453 | 23,8 | 10.636 | 34,0 | 0 | 0,0 |
| | jul. | 40.151 | 31.590 | 78,7 | 8.561 | 21,3 | 24.586 | 61,2 | 5.365 | 13,4 | 10.200 | 25,4 | 0 | 0,0 |
| | avg. | 38.160 | 29.086 | 76,2 | 9.074 | 23,8 | 26.748 | 70,1 | 4.922 | 12,9 | 6.490 | 17,0 | 0 | 0,0 |
| | sep. | 41.533 | 26.795 | 64,5 | 14.738 | 35,5 | 27.727 | 66,8 | 8.232 | 19,8 | 5.574 | 13,4 | 0 | 0,0 |
| | okt. | 52.608 | 31.822 | 60,5 | 20.787 | 39,5 | 31.950 | 60,7 | 13.791 | 26,2 | 6.634 | 12,6 | 234 | 0,4 |
| | nov. | 40.334 | 25.403 | 63,0 | 14.931 | 37,0 | 22.267 | 55,2 | 7.824 | 19,4 | 10.243 | 25,4 | 0 | 0,0 |
| | dec. | 62.044 | 41.788 | 67,4 | 20.256 | 32,6 | 29.708 | 47,9 | 10.067 | 16,2 | 21.842 | 35,2 | 427 | 0,7 |
| 2003 | jan. | 41.500 | 31.219 | 75,2 | 10.281 | 24,8 | 18.253 | 44,0 | 4.931 | 11,9 | 17.968 | 43,3 | 348 | 0,8 |
| | feb. | 26.383 | 14.686 | 55,7 | 11.697 | 44,3 | 9.875 | 37,4 | 6.847 | 26,0 | 9.661 | 36,6 | 0 | 0,0 |
| | mar. | 24.883 | 15.725 | 63,2 | 9.158 | 36,8 | 8.759 | 35,2 | 3.891 | 15,6 | 12.233 | 49,2 | 0 | 0,0 |
| | apr. | 21.130 | 12.260 | 58,0 | 8.869 | 42,0 | 9.898 | 46,8 | 2.438 | 11,5 | 8.793 | 41,6 | 0 | 0,0 |
| | maj | 18.641 | 12.674 | 68,0 | 5.967 | 32,0 | 6.624 | 35,5 | 2.369 | 12,7 | 9.648 | 51,8 | 0 | 0,0 |
| | jun. | 23.750 | 12.664 | 53,3 | 11.086 | 46,7 | 7.416 | 31,2 | 7.153 | 30,1 | 9.181 | 38,7 | 0 | 0,0 |
| | jul. | 22.607 | 12.738 | 56,3 | 9.869 | 43,7 | 9.591 | 42,4 | 3.781 | 16,7 | 9.236 | 40,9 | 0 | 0,0 |
| | avg. | 26.852 | 16.827 | 62,7 | 10.025 | 37,3 | 12.389 | 46,1 | 3.851 | 14,3 | 10.612 | 39,5 | 0 | 0,0 |

Vir: Ljubljanska borza vrednostnih papirjev in preračuni v BS.

## 2.10. Ljubljanska borza: Tržna kapitalizacija in koeficient obračanja sredstev

| | | Tržna kapitalizacija in koeficient obračanja sredstev | | | | | | | | | | | |
|---|---|---|---|---|---|---|---|---|---|---|---|---|---|
| | | Skupaj | | Borza | | Prosti trg | | Delnice | | PID | | Obveznice | |
| | | Mio SIT | KOS | Mio SIT | KOS | Mio SIT | KOS | Mio SIT | KOS | Mio SIT | KOS | Mio SIT | KOS |
| | Stolpec | 1 | 2 | 3 | 4 | 5 | 6 | 7 | 8 | 9 | 10 | 11 | 12 |
| | Koda | | | | | | | | | | | | |
| 1992 | | 33.356 | 0,253 | - | - | - | - | 2.538 | 0,108 | - | - | 30.818 | 0,265 |
| 1993 | | 62.869 | 1,132 | - | - | - | - | 18.593 | 1,871 | - | - | 44.276 | 0,821 |
| 1994 | | 75.579 | 1,143 | - | - | - | - | 27.642 | 1,930 | - | - | 47.937 | 0,689 |
| 1995 | | 100.701 | 0,675 | 95.071 | 0,649 | 5.630 | 1,106 | 40.477 | 1,117 | - | - | 60.224 | 0,378 |
| 1996 | | 177.182 | 0,453 | 140.101 | 0,462 | 37.081 | 0,420 | 124.990 | 0,537 | - | - | 52.192 | 0,253 |
| 1997 | | 399.344 | 0,248 | 337.086 | 0,187 | 62.258 | 0,581 | 315.945 | 0,277 | - | - | 83.400 | 0,138 |
| 1998 | | 710.252 | 0,234 | 524.334 | 0,258 | 185.918 | 0,164 | 483.037 | 0,277 | 82.106 | 0,122 | 145.108 | 0,152 |
| 1999 | | 919.692 | 0,282 | 635.850 | 0,259 | 283.842 | 0,332 | 566.461 | 0,297 | 132.468 | 0,419 | 220.763 | 0,160 |
| 2000 | | 1.138.431 | 0,234 | 808.009 | 0,181 | 330.422 | 0,364 | 705.093 | 0,206 | 178.324 | 0,363 | 255.015 | 0,221 |
| 2001 | | 1.379.969 | 0,251 | 985.291 | 0,237 | 394.677 | 0,285 | 849.989 | 0,279 | 169.061 | 0,337 | 360.919 | 0,143 |
| 2002 | | 2.174.207 | 0,221 | 1.553.214 | 0,208 | 620.993 | 0,254 | 1.233.107 | 0,226 | 250.361 | 0,363 | 690.739 | 0,160 |
| 1999 | mar. | 761.247 | 0,031 | 555.313 | 0,030 | 205.933 | 0,032 | 524.348 | 0,035 | 93.742 | 0,035 | 143.157 | 0,011 |
| | apr. | 747.787 | 0,020 | 551.663 | 0,018 | 196.125 | 0,026 | 516.083 | 0,018 | 87.598 | 0,027 | 144.106 | 0,024 |
| | maj | 759.399 | 0,018 | 548.506 | 0,017 | 210.893 | 0,021 | 519.257 | 0,019 | 96.653 | 0,029 | 143.488 | 0,010 |
| | jun. | 825.264 | 0,023 | 607.296 | 0,020 | 217.968 | 0,032 | 505.539 | 0,026 | 103.978 | 0,034 | 215.747 | 0,011 |
| | jul. | 858.194 | 0,011 | 628.782 | 0,010 | 229.412 | 0,017 | 526.128 | 0,013 | 114.326 | 0,013 | 217.740 | 0,007 |
| | avg. | 885.742 | 0,019 | 660.561 | 0,013 | 225.182 | 0,039 | 566.357 | 0,015 | 102.066 | 0,067 | 217.320 | 0,009 |
| | sep. | 893.925 | 0,026 | 646.792 | 0,019 | 247.133 | 0,044 | 566.064 | 0,023 | 118.911 | 0,055 | 208.950 | 0,020 |
| | okt. | 923.877 | 0,030 | 639.306 | 0,025 | 284.571 | 0,041 | 578.791 | 0,022 | 129.480 | 0,068 | 215.606 | 0,028 |
| | nov. | 899.672 | 0,022 | 633.297 | 0,018 | 266.375 | 0,034 | 555.842 | 0,022 | 127.673 | 0,041 | 216.157 | 0,012 |
| | dec. | 919.692 | 0,047 | 635.850 | 0,042 | 283.842 | 0,059 | 566.461 | 0,053 | 132.468 | 0,070 | 220.763 | 0,019 |
| 2000 | jan. | 1.025.675 | 0,019 | 685.239 | 0,017 | 340.436 | 0,024 | 625.761 | 0,016 | 180.778 | 0,024 | 219.135 | 0,023 |
| | feb. | 1.015.726 | 0,021 | 692.143 | 0,016 | 323.582 | 0,033 | 610.579 | 0,018 | 166.231 | 0,020 | 238.915 | 0,031 |
| | mar. | 1.031.277 | 0,027 | 724.439 | 0,021 | 306.837 | 0,041 | 631.126 | 0,025 | 150.931 | 0,043 | 249.220 | 0,023 |
| | apr. | 1.036.131 | 0,016 | 729.886 | 0,013 | 306.244 | 0,022 | 629.390 | 0,013 | 150.764 | 0,019 | 255.976 | 0,022 |
| | maj | 1.019.044 | 0,015 | 718.622 | 0,010 | 300.421 | 0,026 | 614.924 | 0,011 | 143.749 | 0,034 | 260.371 | 0,014 |
| | jun. | 1.030.455 | 0,023 | 719.678 | 0,019 | 310.777 | 0,031 | 617.909 | 0,022 | 147.458 | 0,034 | 265.088 | 0,018 |
| | jul. | 1.020.058 | 0,017 | 713.209 | 0,016 | 306.849 | 0,021 | 629.171 | 0,018 | 145.077 | 0,013 | 245.810 | 0,017 |
| | avg. | 1.046.803 | 0,010 | 730.453 | 0,007 | 316.350 | 0,017 | 644.338 | 0,010 | 150.599 | 0,020 | 251.866 | 0,006 |
| | sep. | 1.014.816 | 0,019 | 709.251 | 0,010 | 305.565 | 0,038 | 616.679 | 0,016 | 144.900 | 0,041 | 253.237 | 0,011 |
| | okt. | 1.056.450 | 0,019 | 736.342 | 0,014 | 320.108 | 0,029 | 640.138 | 0,019 | 157.086 | 0,032 | 259.226 | 0,010 |
| | nov. | 1.071.994 | 0,022 | 758.279 | 0,016 | 313.715 | 0,036 | 666.417 | 0,018 | 166.338 | 0,046 | 239.240 | 0,016 |
| | dec. | 1.138.431 | 0,045 | 808.009 | 0,038 | 330.422 | 0,062 | 705.093 | 0,040 | 178.324 | 0,080 | 255.015 | 0,035 |
| 2001 | jan. | 1.136.930 | 0,029 | 831.749 | 0,024 | 305.181 | 0,044 | 727.110 | 0,026 | 157.149 | 0,066 | 252.671 | 0,015 |
| | feb. | 1.130.714 | 0,016 | 822.039 | 0,015 | 308.676 | 0,019 | 714.794 | 0,014 | 161.352 | 0,017 | 254.568 | 0,022 |
| | mar. | 1.124.272 | 0,016 | 800.104 | 0,014 | 324.167 | 0,022 | 686.579 | 0,015 | 158.122 | 0,027 | 279.570 | 0,012 |
| | apr. | 1.123.874 | 0,016 | 803.091 | 0,014 | 320.783 | 0,018 | 677.996 | 0,015 | 152.906 | 0,022 | 292.972 | 0,014 |
| | maj | 1.160.611 | 0,022 | 836.392 | 0,021 | 324.219 | 0,025 | 712.106 | 0,025 | 148.245 | 0,029 | 300.261 | 0,012 |
| | jun. | 1.191.804 | 0,027 | 862.636 | 0,020 | 329.169 | 0,045 | 736.978 | 0,028 | 147.483 | 0,058 | 307.343 | 0,009 |
| | jul. | 1.221.661 | 0,025 | 887.589 | 0,028 | 334.072 | 0,018 | 759.319 | 0,032 | 153.164 | 0,013 | 309.177 | 0,014 |
| | avg. | 1.257.673 | 0,015 | 910.590 | 0,014 | 347.083 | 0,017 | 789.513 | 0,017 | 157.960 | 0,015 | 310.199 | 0,010 |
| | sep. | 1.263.876 | 0,028 | 909.602 | 0,025 | 354.274 | 0,036 | 785.343 | 0,038 | 163.408 | 0,023 | 315.126 | 0,007 |
| | okt. | 1.302.727 | 0,024 | 925.415 | 0,024 | 377.312 | 0,022 | 798.571 | 0,028 | 162.591 | 0,026 | 341.565 | 0,013 |
| | nov. | 1.353.788 | 0,029 | 958.360 | 0,029 | 395.428 | 0,028 | 835.697 | 0,036 | 167.120 | 0,027 | 350.971 | 0,012 |
| | dec. | 1.379.969 | 0,033 | 985.291 | 0,033 | 394.677 | 0,033 | 849.989 | 0,034 | 169.061 | 0,039 | 360.919 | 0,029 |
| 2002 | jan. | 1.444.902 | 0,021 | 1.033.481 | 0,023 | 411.422 | 0,016 | 873.532 | 0,023 | 174.713 | 0,017 | 396.658 | 0,017 |
| | feb. | 1.481.247 | 0,021 | 1.043.120 | 0,017 | 438.127 | 0,030 | 873.347 | 0,017 | 186.136 | 0,040 | 421.763 | 0,020 |
| | mar. | 1.618.969 | 0,023 | 1.152.423 | 0,020 | 466.546 | 0,032 | 973.240 | 0,021 | 203.090 | 0,042 | 442.639 | 0,019 |
| | apr. | 1.771.624 | 0,023 | 1.247.076 | 0,022 | 524.548 | 0,026 | 1.038.481 | 0,027 | 241.547 | 0,031 | 491.597 | 0,011 |
| | maj | 1.826.198 | 0,020 | 1.295.843 | 0,020 | 530.354 | 0,020 | 1.120.106 | 0,018 | 229.486 | 0,029 | 476.606 | 0,020 |
| | jun. | 1.831.489 | 0,017 | 1.295.939 | 0,015 | 535.550 | 0,021 | 1.083.474 | 0,012 | 224.279 | 0,033 | 523.736 | 0,020 |
| | jul. | 1.805.433 | 0,022 | 1.290.926 | 0,024 | 514.508 | 0,017 | 1.045.052 | 0,024 | 215.831 | 0,025 | 544.550 | 0,019 |
| | avg. | 1.946.824 | 0,020 | 1.415.876 | 0,021 | 530.949 | 0,017 | 1.165.264 | 0,023 | 235.997 | 0,021 | 545.564 | 0,012 |
| | sep. | 1.994.050 | 0,021 | 1.449.229 | 0,018 | 544.821 | 0,027 | 1.207.807 | 0,023 | 233.318 | 0,035 | 552.925 | 0,010 |
| | okt. | 2.120.356 | 0,025 | 1.525.847 | 0,021 | 594.509 | 0,035 | 1.270.587 | 0,025 | 244.775 | 0,056 | 604.994 | 0,011 |
| | nov. | 2.203.964 | 0,018 | 1.569.419 | 0,016 | 634.545 | 0,024 | 1.266.718 | 0,018 | 266.504 | 0,029 | 670.742 | 0,015 |
| | dec. | 2.174.207 | 0,028 | 1.553.214 | 0,027 | 620.993 | 0,032 | 1.233.107 | 0,024 | 250.361 | 0,040 | 690.739 | 0,032 |
| 2003 | jan. | 2.150.910 | 0,019 | 1.521.805 | 0,021 | 629.105 | 0,016 | 1.232.539 | 0,015 | 245.842 | 0,020 | 672.529 | 0,027 |
| | feb. | 1.949.083 | 0,014 | 1.333.880 | 0,011 | 615.203 | 0,019 | 1.042.081 | 0,009 | 235.496 | 0,029 | 671.506 | 0,014 |
| | mar. | 1.964.765 | 0,013 | 1.346.885 | 0,012 | 617.880 | 0,015 | 1.039.447 | 0,008 | 234.592 | 0,017 | 690.726 | 0,018 |
| | apr. | 1.984.576 | 0,011 | 1.374.471 | 0,009 | 610.105 | 0,015 | 1.040.509 | 0,010 | 228.085 | 0,011 | 715.982 | 0,012 |
| | maj | 1.990.208 | 0,009 | 1.362.817 | 0,009 | 627.391 | 0,010 | 1.062.141 | 0,006 | 222.637 | 0,011 | 705.430 | 0,014 |
| | jun. | 2.046.755 | 0,012 | 1.416.713 | 0,009 | 630.041 | 0,018 | 1.044.391 | 0,007 | 225.275 | 0,032 | 777.089 | 0,012 |
| | jul. | 2.071.815 | 0,011 | 1.433.668 | 0,009 | 638.147 | 0,015 | 1.022.509 | 0,009 | 233.636 | 0,016 | 815.670 | 0,011 |
| | avg. | 2.144.725 | 0,013 | 1.491.247 | 0,011 | 653.478 | 0,015 | 1.083.914 | 0,011 | 244.005 | 0,016 | 816.805 | 0,013 |

Vir: Ljubljanska borza vrednostnih papirjev in preračuni v BS.

## 2.11. Ljubljanska borza: Slovenski borzni indeks in Borzni indeks obveznic

| | | Slovenski borzni indeks (SBI) | | | | | Borzni indeks obveznic (BIO) | | | | |
|---|---|---|---|---|---|---|---|---|---|---|---|
| | | SBI | dT | d% | min | max | BIO | dT | d% | min | max |
| | Stolpec | 1 | 2 | 3 | 4 | 5 | 6 | 7 | 8 | 9 | 10 |
| | Koda | | | | | | | | | | |
| 1994 | | 1.396,8 | -171,0 | -10,9 | 1.131,2 | 1.598,0 | - | - | - | - | - |
| 1995 | | 1.448,8 | 51,9 | 3,7 | 1.017,0 | 1.590,2 | 111,7 | 11,1 | 11,1 | 100,5 | 113,5 |
| 1996 | | 1.183,3 | -265,5 | -18,3 | 891,9 | 1.589,2 | 107,9 | -3,8 | -3,4 | 106,6 | 112,0 |
| 1997 | | 1.404,7 | 221,4 | 18,7 | 1.156,1 | 1.655,4 | 107,3 | -0,6 | -0,5 | 104,9 | 111,0 |
| 1998 | | 1.705,8 | 301,1 | 21,4 | 1.378,5 | 2.026,5 | 108,2 | 0,9 | 0,8 | 101,7 | 108,2 |
| 1999 | | 1.806,3 | 100,5 | 5,9 | 1.679,5 | 1.981,9 | 108,5 | 0,3 | 0,3 | 104,5 | 110,5 |
| 2000 | | 1.807,9 | 1,7 | 0,1 | 1.584,2 | 1.903,7 | 109,0 | 0,5 | 0,5 | 104,0 | 109,6 |
| 2001 | | 2.151,6 | 343,7 | 19,0 | 1.700,2 | 2.159,4 | 109,3 | 0,2 | 0,2 | 107,8 | 110,1 |
| 2002 | | 3.340,2 | 1.188,6 | 55,2 | 2.140,8 | 3.547,6 | 111,0 | 1,7 | 1,6 | 107,2 | 111,1 |
| 1999 | jan. | 1.886,9 | 181,1 | 10,6 | 1.679,5 | 1.886,9 | 110,3 | 2,1 | 1,9 | 107,2 | 110,3 |
| | feb. | 1.935,0 | 48,1 | 2,6 | 1.875,4 | 1.981,9 | 106,1 | -4,3 | -3,9 | 106,1 | 110,5 |
| | mar. | 1.804,1 | -130,9 | -6,8 | 1.799,7 | 1.931,9 | 106,2 | 0,1 | 0,1 | 105,3 | 107,5 |
| | apr. | 1.786,3 | -17,8 | -1,0 | 1.766,2 | 1.845,5 | 107,5 | 1,3 | 1,2 | 106,1 | 107,8 |
| | maj | 1.755,8 | -30,6 | -1,7 | 1.744,5 | 1.802,6 | 106,8 | -0,7 | -0,6 | 106,3 | 107,2 |
| | jun. | 1.699,3 | -56,5 | -3,2 | 1.697,9 | 1.760,9 | 106,8 | -0,1 | -0,1 | 106,3 | 106,9 |
| | jul. | 1.779,5 | 80,2 | 4,7 | 1.691,3 | 1.779,5 | 106,8 | 0,0 | 0,0 | 106,2 | 106,9 |
| | avg. | 1.922,3 | 142,8 | 8,0 | 1.764,1 | 1.922,3 | 106,2 | -0,7 | -0,6 | 104,5 | 106,8 |
| | sep. | 1.905,2 | -17,1 | -0,9 | 1.902,9 | 1.974,1 | 107,0 | 0,9 | 0,8 | 106,4 | 107,3 |
| | okt. | 1.845,0 | -60,2 | -3,2 | 1.835,6 | 1.903,2 | 107,0 | -0,1 | -0,1 | 106,6 | 107,1 |
| | nov. | 1.817,7 | -27,3 | -1,5 | 1.816,5 | 1.860,3 | 107,1 | 0,2 | 0,2 | 106,5 | 107,7 |
| | dec. | 1.806,3 | -11,4 | -0,6 | 1.779,0 | 1.820,1 | 108,5 | 1,4 | 1,3 | 106,8 | 109,5 |
| 2000 | jan. | 1.901,5 | 95,3 | 5,3 | 1.794,7 | 1.903,7 | 106,7 | -1,8 | -1,7 | 105,6 | 107,9 |
| | feb. | 1.771,8 | -129,7 | -6,8 | 1.771,8 | 1.897,6 | 106,5 | -0,2 | -0,2 | 106,4 | 107,0 |
| | mar. | 1.729,3 | -42,5 | -2,4 | 1.726,0 | 1.775,4 | 106,2 | -0,2 | -0,2 | 106,0 | 106,8 |
| | apr. | 1.716,3 | -13,0 | -0,8 | 1.700,4 | 1.756,6 | 106,8 | 0,6 | 0,6 | 106,1 | 106,8 |
| | maj | 1.635,2 | -81,1 | -4,7 | 1.584,2 | 1.709,7 | 106,2 | -0,6 | -0,6 | 106,0 | 106,9 |
| | jun. | 1.624,2 | -11,0 | -0,7 | 1.613,3 | 1.691,8 | 105,6 | -0,7 | -0,6 | 104,0 | 106,6 |
| | jul. | 1.671,7 | 47,6 | 2,9 | 1.623,5 | 1.677,4 | 106,4 | 0,8 | 0,8 | 105,3 | 106,9 |
| | avg. | 1.703,1 | 31,4 | 1,9 | 1.668,3 | 1.737,7 | 106,4 | 0,0 | 0,0 | 106,3 | 107,2 |
| | sep. | 1.632,3 | -70,8 | -4,2 | 1.632,3 | 1.697,1 | 107,2 | 0,9 | 0,8 | 106,1 | 107,8 |
| | okt. | 1.676,4 | 44,1 | 2,7 | 1.632,3 | 1.686,1 | 107,4 | 0,1 | 0,1 | 107,0 | 108,3 |
| | nov. | 1.737,2 | 60,8 | 3,6 | 1.675,3 | 1.737,2 | 107,8 | 0,5 | 0,4 | 107,4 | 108,0 |
| | dec. | 1.807,9 | 70,7 | 4,1 | 1.729,6 | 1.816,4 | 109,0 | 1,2 | 1,1 | 108,0 | 109,6 |
| 2001 | jan. | 1.875,4 | 67,4 | 3,7 | 1.804,7 | 1.903,0 | 109,5 | 0,5 | 0,4 | 108,0 | 109,5 |
| | feb. | 1.808,5 | -66,9 | -3,6 | 1.778,0 | 1.867,8 | 108,9 | -0,6 | -0,6 | 108,3 | 109,5 |
| | mar. | 1.728,7 | -79,8 | -4,4 | 1.728,0 | 1.799,4 | 108,7 | -0,2 | -0,2 | 107,8 | 109,0 |
| | apr. | 1.702,0 | -26,7 | -1,5 | 1.700,2 | 1.763,7 | 109,2 | 0,5 | 0,4 | 108,3 | 109,2 |
| | maj | 1.768,8 | 66,8 | 3,9 | 1.710,5 | 1.768,8 | 109,1 | -0,1 | -0,1 | 108,7 | 109,5 |
| | jun. | 1.812,5 | 43,7 | 2,5 | 1.780,1 | 1.828,2 | 109,2 | 0,1 | 0,1 | 108,9 | 109,3 |
| | jul. | 1.900,5 | 88,0 | 4,9 | 1.810,9 | 1.900,5 | 109,1 | -0,1 | -0,1 | 108,4 | 109,5 |
| | avg. | 1.975,6 | 75,1 | 4,0 | 1.904,4 | 1.975,6 | 109,8 | 0,8 | 0,7 | 108,4 | 109,8 |
| | sep. | 1.989,2 | 13,6 | 0,7 | 1.934,4 | 2.035,8 | 109,4 | -0,4 | -0,4 | 109,1 | 110,1 |
| | okt. | 2.032,4 | 43,2 | 2,2 | 1.968,4 | 2.032,4 | 109,4 | 0,0 | 0,0 | 109,1 | 109,5 |
| | nov. | 2.129,8 | 97,5 | 4,8 | 2.018,8 | 2.129,8 | 109,8 | 0,3 | 0,3 | 109,4 | 110,1 |
| | dec. | 2.151,6 | 21,8 | 1,0 | 2.130,2 | 2.159,4 | 109,3 | -0,5 | -0,5 | 109,2 | 109,9 |
| 2002 | jan. | 2.203,0 | 51,4 | 2,4 | 2.140,8 | 2.251,9 | 108,4 | -0,8 | -0,8 | 108,3 | 109,0 |
| | feb. | 2.214,8 | 11,8 | 0,5 | 2.197,7 | 2.250,0 | 107,7 | -0,8 | -0,7 | 107,3 | 108,4 |
| | mar. | 2.550,6 | 335,8 | 15,2 | 2.220,8 | 2.550,6 | 107,9 | 0,3 | 0,2 | 107,2 | 108,3 |
| | apr. | 2.715,7 | 165,1 | 6,5 | 2.492,3 | 2.715,7 | 108,3 | 0,4 | 0,4 | 107,5 | 108,3 |
| | maj | 2.927,1 | 211,5 | 7,8 | 2.732,1 | 2.927,1 | 107,9 | -0,4 | -0,4 | 107,9 | 108,4 |
| | jun. | 2.871,8 | -55,3 | -1,9 | 2.792,3 | 2.949,5 | 108,2 | 0,3 | 0,3 | 108,0 | 108,5 |
| | jul. | 2.783,3 | -88,5 | -3,1 | 2.699,8 | 2.845,6 | 108,3 | 0,1 | 0,1 | 107,6 | 108,3 |
| | avg. | 3.154,0 | 370,7 | 13,3 | 2.800,0 | 3.256,7 | 108,6 | 0,3 | 0,2 | 107,5 | 108,6 |
| | sep. | 3.311,7 | 157,7 | 5,0 | 3.161,3 | 3.351,2 | 108,6 | 0,0 | 0,0 | 107,8 | 108,6 |
| | okt. | 3.429,9 | 118,2 | 3,6 | 3.119,2 | 3.472,1 | 109,1 | 0,5 | 0,5 | 108,4 | 109,7 |
| | nov. | 3.460,4 | 30,4 | 0,9 | 3.402,3 | 3.547,6 | 109,8 | 0,6 | 0,6 | 109,2 | 110,7 |
| | dec. | 3.340,2 | -120,2 | -3,5 | 3.260,3 | 3.382,2 | 111,0 | 1,2 | 1,1 | 109,8 | 111,1 |
| 2003 | jan. | 3.305,8 | -34,4 | -1,0 | 3.228,3 | 3.371,9 | 111,9 | 0,9 | 0,8 | 110,2 | 111,9 |
| | feb. | 3.215,2 | -90,5 | -2,7 | 3.210,0 | 3.349,1 | 113,6 | 1,8 | 1,6 | 111,7 | 113,7 |
| | mar. | 3.183,0 | -32,3 | -1,0 | 3.117,3 | 3.271,9 | 114,5 | 0,8 | 0,7 | 113,4 | 114,6 |
| | apr. | 3.178,2 | -4,7 | -0,1 | 3.171,8 | 3.234,1 | 114,4 | -0,1 | -0,1 | 113,4 | 114,5 |
| | maj | 3.164,4 | -13,8 | -0,4 | 3.155,4 | 3.218,7 | 114,2 | -0,2 | -0,2 | 114,2 | 114,6 |
| | jun. | 3.079,9 | -84,5 | -2,7 | 3.079,9 | 3.162,1 | 114,4 | 0,2 | 0,2 | 114,1 | 115,1 |
| | jul. | 3.129,3 | 49,4 | 1,6 | 3.067,7 | 3.129,3 | 115,2 | 0,8 | 0,7 | 114,2 | 115,3 |
| | avg. | 3.361,3 | 232,0 | 7,4 | 3.141,1 | 3.361,3 | 115,0 | -0,2 | -0,2 | 114,2 | 115,3 |

Vir: Ljubljanska borza vrednostnih papirjev in preračuni v BS.

## 2.12.1.a. Devizni tečaji Banke Slovenije - povprečni tečaji

| | | EUR | GBP | CHF | USD | JPY | CZK | HUF | PLN | SKK | HRK |
|---|---|---|---|---|---|---|---|---|---|---|---|
| | | Tolarjev za 1 enoto tuje valute | | | | | | | | | |
| | Stolpec | 1 | 2 | 3 | 4 | 5 | 6 | 7 | 8 | 9 | 10 |
| | Koda | | | | | | | | | | |
| 1992 | | 105,0788 | 142,7461 | 57,9490 | 81,2870 | 0,6422 | 2,8170 | 1,0106 | 0,0060 | - | 0,4271 |
| 1993 | | 132,2802 | 170,0252 | 76,6669 | 113,2419 | 1,0248 | 3,8509 | 1,2306 | 0,0063 | - | 0,0491 |
| 1994 | | 152,3622 | 197,0006 | 94,2149 | 128,8086 | 1,2598 | 4,4723 | 1,2408 | 0,0057 | 4,0159 | 21,2188 |
| 1995 | | 153,1177 | 186,9737 | 100,2418 | 118,5185 | 1,2644 | 4,4366 | 0,9665 | 49,0672 | 3,9584 | 22,5009 |
| 1996 | | 169,5098 | 211,4174 | 109,6247 | 135,3654 | 1,2453 | 4,9776 | 0,9097 | 50,3619 | 4,4139 | 24,8883 |
| 1997 | | 180,3985 | 261,5308 | 110,0789 | 159,6893 | 1,3224 | 5,0803 | 0,8582 | 48,8393 | 4,7465 | 25,9223 |
| 1998 | | 186,2659 | 275,2013 | 114,6526 | 166,1346 | 1,2743 | 5,1514 | 0,7841 | 47,8055 | 4,7157 | 26,0659 |
| 1999 | | 193,6253 | 294,0493 | 120,9907 | 181,7704 | 1,6053 | 5,2556 | 0,7665 | 45,8644 | 4,3976 | 25,6099 |
| 2000 | | 205,0316 | 336,5545 | 131,7159 | 222,6824 | 2,0673 | 5,7624 | 0,7888 | 51,2137 | 4,8181 | 26,9045 |
| 2001 | | 217,1851 | 349,3743 | 143,8502 | 242,7488 | 1,9989 | 6,3822 | 0,8476 | 59,3171 | 5,0203 | 29,1298 |
| 2002 | | 226,2237 | 360,0079 | 154,1931 | 240,2447 | 1,9171 | 7,3500 | 0,9332 | 58,8916 | 5,3062 | 30,5910 |
| 2002 | feb. | 222,9589 | 364,8031 | 150,8887 | 256,6023 | 1,9212 | 7,0142 | 0,9171 | 61,3277 | 5,2799 | 29,9054 |
| | mar. | 223,8126 | 363,6806 | 152,4773 | 255,6975 | 1,9489 | 7,1259 | 0,9155 | 61,7451 | 5,3391 | 30,3445 |
| | apr. | 224,5620 | 365,8837 | 153,1699 | 253,9750 | 1,9389 | 7,4011 | 0,9279 | 62,5148 | 5,3919 | 30,4400 |
| | maj | 225,3053 | 359,1179 | 154,6487 | 246,1370 | 1,9452 | 7,3755 | 0,9250 | 60,7775 | 5,2493 | 30,5983 |
| | jun. | 225,9745 | 350,9855 | 153,5540 | 237,0903 | 1,9201 | 7,4501 | 0,9319 | 58,9150 | 5,1037 | 30,8348 |
| | jul. | 226,6962 | 354,5039 | 154,9766 | 228,3385 | 1,9359 | 7,6360 | 0,9200 | 55,5339 | 5,0974 | 30,8331 |
| | avg. | 227,3710 | 357,6643 | 155,4272 | 232,6333 | 1,9523 | 7,3965 | 0,9346 | 55,6744 | 5,1790 | 30,8757 |
| | sep. | 228,0310 | 361,4872 | 155,6284 | 232,4664 | 1,9271 | 7,5554 | 0,9361 | 56,0485 | 5,3068 | 31,0871 |
| | okt. | 228,6678 | 363,1139 | 156,0785 | 233,1563 | 1,8812 | 7,4714 | 0,9392 | 56,4932 | 5,4712 | 30,7818 |
| | nov. | 229,3464 | 360,3644 | 156,2916 | 229,2173 | 1,8849 | 7,4628 | 0,9641 | 58,0069 | 5,5236 | 30,7724 |
| | dec. | 229,9663 | 358,2494 | 156,6234 | 226,2178 | 1,8526 | 7,3857 | 0,9750 | 57,7493 | 5,5087 | 31,0100 |
| 2003 | jan. | 230,7019 | 351,1390 | 157,8315 | 217,5326 | 1,8320 | 7,3364 | 0,9616 | 56,8118 | 5,5433 | 30,7075 |
| | feb. | 231,2969 | 346,2344 | 157,5873 | 214,5393 | 1,7970 | 7,3188 | 0,9442 | 55,6049 | 5,5116 | 30,4581 |
| | mar. | 231,9026 | 340,0503 | 157,8920 | 214,8451 | 1,8101 | 7,3107 | 0,9455 | 53,6860 | 5,5566 | 30,2470 |
| | apr. | 232,3835 | 337,4386 | 155,4735 | 214,4403 | 1,7886 | 7,3519 | 0,9469 | 54,0856 | 5,6645 | 30,8252 |
| | maj | 232,9593 | 327,0806 | 153,7702 | 201,6995 | 1,7193 | 7,4277 | 0,9490 | 53,8280 | 5,6676 | 30,9370 |
| | jun. | 233,4795 | 331,8124 | 151,5223 | 199,7860 | 1,6887 | 7,4423 | 0,8973 | 52,7045 | 5,6313 | 30,9960 |
| | jul. | 234,1190 | 334,7979 | 151,2922 | 205,8367 | 1,7349 | 7,3579 | 0,8879 | 52,7344 | 5,6056 | 31,2313 |
| | avg. | 234,7014 | 335,9126 | 152,3702 | 210,6733 | 1,7722 | 7,2827 | 0,9051 | 53,7793 | 5,6000 | 31,2462 |

## 2.12.1.b. Devizni tečaji Banke Slovenije - končni mesečni tečaji

| | | EUR | GBP | CHF | USD | JPY | CZK | HUF | PLN | SKK | HRK |
|---|---|---|---|---|---|---|---|---|---|---|---|
| | | Tolarjev za 1 enoto tuje valute | | | | | | | | | |
| | Stolpec | 1 | 2 | 3 | 4 | 5 | 6 | 7 | 8 | 9 | 10 |
| | Koda | | | | | | | | | | |
| 1992 | 31. dec. | 119,4741 | 149,2738 | 67,5004 | 98,7005 | 0,7925 | 3,3584 | 1,1692 | 0,0063 | - | 0,1300 |
| 1993 | 31. dec. | 147,8001 | 195,2084 | 89,8447 | 131,8420 | 1,1819 | 4,2931 | 1,2808 | 0,0061 | 3,8730 | 0,0200 |
| 1994 | 31. dec. | 155,1327 | 197,6472 | 96,5088 | 126,4576 | 1,2687 | 4,5533 | 1,1607 | 0,0053 | 4,0795 | 22,0000 |
| 1995 | 31. dec. | 161,4538 | 194,5444 | 109,4581 | 125,9902 | 1,2224 | 4,7260 | 0,9314 | 50,0004 | 4,2194 | 23,6770 |
| 1996 | 31. dec. | 175,4113 | 239,0169 | 104,6444 | 141,4792 | 1,2201 | 5,2536 | 0,8988 | 49,7196 | 4,4357 | 25,5786 |
| 1997 | 31. dec. | 186,7334 | 281,5091 | 116,3514 | 169,1792 | 1,3063 | 4,9700 | 0,8426 | 47,3093 | 4,8667 | 26,8496 |
| 1998 | 31. dec. | 188,9271 | 269,5999 | 117,7452 | 161,2011 | 1,3976 | 5,4048 | 0,7441 | 47,1241 | 4,3637 | 25,7502 |
| 1999 | 31. dec. | 197,3215 | 318,1579 | 122,9647 | 196,7705 | 1,9249 | 5,4681 | 0,7758 | 47,4582 | 4,6526 | 25,7617 |
| 2000 | 31. dec. | 211,5062 | 339,3329 | 138,9295 | 227,3771 | 1,9798 | 6,0387 | 0,7980 | 54,9224 | 4,8113 | 27,9818 |
| 2001 | 31. dec. | 221,4095 | 363,5027 | 149,5606 | 250,9458 | 1,9138 | 6,9234 | 0,9033 | 63,3051 | 5,1816 | 30,1816 |
| 2002 | 31. dec. | 230,2673 | 354,0940 | 158,5099 | 221,0708 | 1,8542 | 7,3194 | 0,9768 | 57,6331 | 5,5300 | 30,8380 |
| 2002 | 28. feb. | 223,3767 | 365,8914 | 151,2572 | 258,1494 | 1,9148 | 7,0399 | 0,9117 | 61,5295 | 5,3503 | 30,1930 |
| | 31. mar. | 224,1923 | 366,0282 | 152,8549 | 257,2488 | 1,9421 | 7,2013 | 0,9217 | 62,4630 | 5,3587 | 30,3924 |
| | 30. apr. | 224,8751 | 363,4051 | 153,6557 | 248,8107 | 1,9460 | 7,3759 | 0,9273 | 62,6009 | 5,3446 | 30,4453 |
| | 31. maj | 225,6383 | 353,0563 | 153,8093 | 240,9379 | 1,9478 | 7,4021 | 0,9282 | 59,9544 | 5,1677 | 30,6399 |
| | 30. jun. | 226,3098 | 348,5443 | 153,7535 | 226,8770 | 1,9138 | 7,7281 | 0,9257 | 55,7894 | 5,1386 | 30,9344 |
| | 31. jul. | 227,0316 | 360,7112 | 155,7037 | 230,8874 | 1,9328 | 7,4866 | 0,9314 | 55,6136 | 5,1110 | 30,6812 |
| | 31. avg. | 227,7093 | 358,7668 | 155,0203 | 231,0362 | 1,9569 | 7,4799 | 0,9308 | 55,8947 | 5,2443 | 30,8947 |
| | 30. sep. | 228,3133 | 363,0937 | 155,6646 | 233,4731 | 1,9066 | 7,5351 | 0,9398 | 56,1684 | 5,4399 | 31,1244 |
| | 31. okt. | 229,0068 | 362,7543 | 156,3613 | 232,9672 | 1,8965 | 7,4249 | 0,9522 | 57,5727 | 5,5124 | 30,6130 |
| | 30. nov. | 229,6486 | 358,9381 | 155,5990 | 231,2675 | 1,8886 | 7,4501 | 0,9682 | 57,6225 | 5,4742 | 30,9208 |
| | 31. dec. | 230,2673 | 354,0940 | 158,5099 | 221,0708 | 1,8542 | 7,3194 | 0,9768 | 57,6331 | 5,5300 | 30,8380 |
| 2003 | 31. jan. | 230,9874 | 353,0298 | 157,1022 | 214,8720 | 1,8007 | 7,3521 | 0,9496 | 56,5425 | 5,5367 | 30,4974 |
| | 28. feb. | 231,5699 | 338,8497 | 158,2735 | 214,0005 | 1,8304 | 7,3201 | 0,9530 | 55,1265 | 5,5373 | 30,3340 |
| | 31. mar. | 232,1401 | 338,4460 | 157,1381 | 216,3266 | 1,8014 | 7,2931 | 0,9400 | 53,1140 | 5,6052 | 30,2936 |
| | 30. apr. | 232,6343 | 337,4446 | 154,3487 | 212,0834 | 1,7648 | 7,4000 | 0,9482 | 54,7517 | 5,6782 | 30,8043 |
| | 31. maj | 233,2213 | 324,7755 | 152,7117 | 197,1273 | 1,6598 | 7,4516 | 0,9381 | 53,0712 | 5,6635 | 30,9111 |
| | 30. jun. | 233,7549 | 338,8243 | 151,1802 | 204,7070 | 1,7105 | 7,3924 | 0,8816 | 52,3269 | 5,6083 | 31,2085 |
| | 31. jul. | 234,3969 | 332,8083 | 151,3996 | 204,9820 | 1,7118 | 7,3421 | 0,8911 | 53,5703 | 5,6036 | 31,0459 |
| | 31. avg. | 234,9364 | 340,2903 | 152,9136 | 215,4194 | 1,8479 | 7,2449 | 0,9145 | 53,8697 | 5,5964 | 31,4932 |

## 2.12.2. Devizni tečaji Banke Slovenije - dnevni podatki

| | | EUR | GBP | CHF | USD | JPY | CZK | HUF | PLN | SKK | HRK |
|---|---|---|---|---|---|---|---|---|---|---|---|
| | | Tolarjev za 1 enoto tuje valute | | | | | | | | | |
| | Stolpec | 1 | 2 | 3 | 4 | 5 | 6 | 7 | 8 | 9 | 10 |
| | Koda | | | | | | | | | | |
| 2003 jun. | 28 | 233,7549 | 338,8243 | 151,1802 | 204,7070 | 1,7105 | 7,3924 | 0,8816 | 52,3269 | 5,6083 | 31,2085 |
| | 29 | 233,7549 | 338,8243 | 151,1802 | 204,7070 | 1,7105 | 7,3924 | 0,8816 | 52,3269 | 5,6083 | 31,2085 |
| | 30 | 233,7549 | 338,8243 | 151,1802 | 204,7070 | 1,7105 | 7,3924 | 0,8816 | 52,3269 | 5,6083 | 31,2085 |
| 2003 jul. | 1 | 233,7867 | 337,8421 | 150,7134 | 204,6452 | 1,7047 | 7,4100 | 0,8799 | 52,3657 | 5,6280 | 31,2048 |
| | 2 | 233,8158 | 335,6047 | 150,0743 | 202,4029 | 1,6905 | 7,4140 | 0,8845 | 52,7622 | 5,6464 | 31,1958 |
| | 3 | 233,8438 | 337,1937 | 150,7503 | 202,7079 | 1,7037 | 7,4107 | 0,8890 | 52,6877 | 5,6402 | 31,1916 |
| | 4 | 233,8738 | 339,4395 | 150,7988 | 204,1496 | 1,7241 | 7,3777 | 0,8869 | 52,6802 | 5,6362 | 31,1201 |
| | 5 | 233,9089 | 340,2806 | 150,9284 | 203,9488 | 1,7269 | 7,3973 | 0,8867 | 52,4706 | 5,6343 | 31,1496 |
| | 6 | 233,9089 | 340,2806 | 150,9284 | 203,9488 | 1,7269 | 7,3973 | 0,8867 | 52,4706 | 5,6343 | 31,1496 |
| | 7 | 233,9089 | 340,2806 | 150,9284 | 203,9488 | 1,7269 | 7,3973 | 0,8867 | 52,4706 | 5,6343 | 31,1496 |
| | 8 | 233,9456 | 340,2350 | 150,5345 | 205,8293 | 1,7452 | 7,3996 | 0,8889 | 52,8058 | 5,6406 | 31,1297 |
| | 9 | 233,9769 | 339,3429 | 150,7972 | 207,4999 | 1,7509 | 7,4090 | 0,8927 | 52,4965 | 5,6394 | 31,1637 |
| | 10 | 234,0272 | 336,7298 | 151,5131 | 206,1006 | 1,7454 | 7,4151 | 0,8922 | 52,5231 | 5,6257 | 31,1862 |
| | 11 | 234,0426 | 336,7519 | 151,2001 | 206,5872 | 1,7564 | 7,4045 | 0,8955 | 52,6412 | 5,6301 | 31,2478 |
| | 12 | 234,0786 | 338,2150 | 151,1647 | 206,7650 | 1,7542 | 7,3980 | 0,8952 | 52,6967 | 5,6276 | 31,2363 |
| | 13 | 234,0786 | 338,2150 | 151,1647 | 206,7650 | 1,7542 | 7,3980 | 0,8952 | 52,6967 | 5,6276 | 31,2363 |
| | 14 | 234,0786 | 338,2150 | 151,1647 | 206,7650 | 1,7542 | 7,3980 | 0,8952 | 52,6967 | 5,6276 | 31,2363 |
| | 15 | 234,1101 | 337,1401 | 151,1265 | 207,5076 | 1,7625 | 7,3684 | 0,8988 | 52,6504 | 5,6236 | 31,2559 |
| | 16 | 234,1441 | 333,0168 | 150,9438 | 206,6585 | 1,7598 | 7,3677 | 0,8980 | 52,6510 | 5,6217 | 31,2684 |
| | 17 | 234,1725 | 334,4844 | 151,1766 | 210,1710 | 1,7743 | 7,3558 | 0,8934 | 52,7036 | 5,6237 | 31,3484 |
| | 18 | 234,2012 | 332,6722 | 152,3557 | 208,5125 | 1,7601 | 7,3337 | 0,8835 | 52,1978 | 5,6009 | 31,3020 |
| | 19 | 234,2251 | 333,2742 | 152,4208 | 209,2790 | 1,7566 | 7,3188 | 0,8801 | 52,4463 | 5,5728 | 31,3680 |
| | 20 | 234,2251 | 333,2742 | 152,4208 | 209,2790 | 1,7566 | 7,3188 | 0,8801 | 52,4463 | 5,5728 | 31,3680 |
| | 21 | 234,2251 | 333,2742 | 152,4208 | 209,2790 | 1,7566 | 7,3188 | 0,8801 | 52,4463 | 5,5728 | 31,3680 |
| | 22 | 234,2440 | 329,8747 | 152,2647 | 207,4057 | 1,7503 | 7,2674 | 0,8805 | 52,3544 | 5,5272 | 31,3588 |
| | 23 | 234,2695 | 330,2827 | 151,8470 | 206,1687 | 1,7311 | 7,2888 | 0,8798 | 52,7622 | 5,5488 | 31,3563 |
| | 24 | 234,2773 | 329,6430 | 151,6849 | 205,5605 | 1,7286 | 7,2847 | 0,8739 | 52,8258 | 5,5385 | 31,3406 |
| | 25 | 234,3010 | 328,9358 | 151,1912 | 203,7932 | 1,7151 | 7,3025 | 0,8799 | 53,0717 | 5,5680 | 31,3032 |
| | 26 | 234,3225 | 330,1712 | 151,4102 | 204,1137 | 1,7169 | 7,3123 | 0,8892 | 53,0574 | 5,5818 | 31,2972 |
| | 27 | 234,3225 | 330,1712 | 151,4102 | 204,1137 | 1,7169 | 7,3123 | 0,8892 | 53,0574 | 5,5818 | 31,2972 |
| | 28 | 234,3225 | 330,1712 | 151,4102 | 204,1137 | 1,7169 | 7,3123 | 0,8892 | 53,0574 | 5,5818 | 31,2972 |
| | 29 | 234,3469 | 331,7951 | 151,3185 | 204,4912 | 1,7101 | 7,3256 | 0,8888 | 53,1990 | 5,5810 | 31,1032 |
| | 30 | 234,3659 | 331,8690 | 151,3503 | 204,2048 | 1,7082 | 7,3331 | 0,8944 | 53,5375 | 5,5935 | 31,0209 |
| | 31 | 234,3969 | 332,8083 | 151,3996 | 204,9820 | 1,7118 | 7,3421 | 0,8911 | 53,5703 | 5,6036 | 31,0459 |
| 2003 avg. | 1 | 234,4220 | 334,1249 | 151,4941 | 207,3980 | 1,7272 | 7,3031 | 0,8890 | 53,6521 | 5,6001 | 31,0909 |
| | 2 | 234,4495 | 336,5626 | 152,9251 | 210,0237 | 1,7426 | 7,2641 | 0,8903 | 53,7469 | 5,5855 | 31,0945 |
| | 3 | 234,4495 | 336,5626 | 152,9251 | 210,0237 | 1,7426 | 7,2641 | 0,8903 | 53,7469 | 5,5855 | 31,0945 |
| | 4 | 234,4495 | 336,5626 | 152,9251 | 210,0237 | 1,7426 | 7,2641 | 0,8903 | 53,7469 | 5,5855 | 31,0945 |
| | 5 | 234,4828 | 334,4499 | 152,8073 | 207,5069 | 1,7266 | 7,2751 | 0,8925 | 53,5557 | 5,5882 | 31,0491 |
| | 6 | 234,5048 | 333,4824 | 153,0810 | 207,1231 | 1,7180 | 7,3057 | 0,8957 | 53,7769 | 5,6088 | 31,0512 |
| | 7 | 234,5342 | 332,6726 | 152,9006 | 206,0390 | 1,7168 | 7,3027 | 0,8964 | 53,6005 | 5,6095 | 30,9980 |
| | 8 | 234,5609 | 332,1451 | 152,5798 | 206,6252 | 1,7231 | 7,3218 | 0,8984 | 53,5955 | 5,6263 | 31,0057 |
| | 9 | 234,5911 | 333,6051 | 152,5796 | 206,7975 | 1,7387 | 7,3383 | 0,9069 | 53,8065 | 5,6314 | 30,9405 |
| | 10 | 234,5911 | 333,6051 | 152,5796 | 206,7975 | 1,7387 | 7,3383 | 0,9069 | 53,8065 | 5,6314 | 30,9405 |
| | 11 | 234,5911 | 333,6051 | 152,5796 | 206,7975 | 1,7387 | 7,3383 | 0,9069 | 53,8065 | 5,6314 | 30,9405 |
| | 12 | 234,6190 | 333,0291 | 152,5580 | 208,2356 | 1,7576 | 7,3083 | 0,9078 | 53,7870 | 5,6075 | 31,0343 |
| | 13 | 234,6524 | 332,2747 | 152,0754 | 207,2901 | 1,7462 | 7,3023 | 0,9093 | 53,7910 | 5,6083 | 31,0716 |
| | 14 | 234,6768 | 334,4404 | 151,7863 | 208,3793 | 1,7524 | 7,3211 | 0,9076 | 53,6380 | 5,6116 | 31,0830 |
| | 15 | 234,7072 | 334,4837 | 151,6588 | 208,0553 | 1,7417 | 7,3097 | 0,9015 | 53,6045 | 5,5889 | 31,2314 |
| | 16 | 234,7072 | 334,4837 | 151,6588 | 208,0553 | 1,7417 | 7,3097 | 0,9015 | 53,6045 | 5,5889 | 31,2314 |
| | 17 | 234,7072 | 334,4837 | 151,6588 | 208,0553 | 1,7417 | 7,3097 | 0,9015 | 53,6045 | 5,5889 | 31,2314 |
| | 18 | 234,7072 | 334,4837 | 151,6588 | 208,0553 | 1,7417 | 7,3097 | 0,9015 | 53,6045 | 5,5889 | 31,2314 |
| | 19 | 234,7399 | 333,9117 | 151,8468 | 209,8890 | 1,7569 | 7,2930 | 0,9080 | 53,7150 | 5,5738 | 31,5087 |
| | 20 | 234,7801 | 335,4960 | 151,5004 | 211,5517 | 1,7670 | 7,2744 | 0,9069 | 53,7599 | 5,5787 | 31,5090 |
| | 21 | 234,8106 | 336,9842 | 152,0794 | 211,8847 | 1,7881 | 7,2533 | 0,9053 | 53,8026 | 5,5947 | 31,3591 |
| | 22 | 234,8403 | 338,2891 | 152,2564 | 213,6660 | 1,8122 | 7,2325 | 0,9098 | 53,9776 | 5,6077 | 31,3631 |
| | 23 | 234,8729 | 339,3136 | 152,2479 | 215,2428 | 1,8255 | 7,2673 | 0,9133 | 53,8761 | 5,5935 | 31,4965 |
| | 24 | 234,8729 | 339,3136 | 152,2479 | 215,2428 | 1,8255 | 7,2673 | 0,9133 | 53,8761 | 5,5935 | 31,4965 |
| | 25 | 234,8729 | 339,3136 | 152,2479 | 215,2428 | 1,8255 | 7,2673 | 0,9133 | 53,8761 | 5,5935 | 31,4965 |
| | 26 | 234,9152 | 340,1118 | 152,4137 | 215,5185 | 1,8357 | 7,2509 | 0,9165 | 53,8623 | 5,5906 | 31,4697 |
| | 27 | 234,9398 | 339,8522 | 152,6773 | 217,3155 | 1,8495 | 7,2701 | 0,9158 | 53,9992 | 5,6085 | 31,4928 |
| | 28 | 234,9399 | 338,4326 | 152,9059 | 215,6401 | 1,8319 | 7,2223 | 0,9124 | 53,9063 | 5,5991 | 31,5153 |
| | 29 | 234,9378 | 339,8984 | 152,5570 | 217,1128 | 1,8499 | 7,2264 | 0,9167 | 54,1257 | 5,5923 | 31,5357 |
| | 30 | 234,9364 | 340,2903 | 152,9136 | 215,4194 | 1,8479 | 7,2449 | 0,9145 | 53,8697 | 5,5964 | 31,4932 |
| | 31 | 234,9364 | 340,2903 | 152,9136 | 215,4194 | 1,8479 | 7,2449 | 0,9145 | 53,8697 | 5,5964 | 31,4932 |

## 2.13.1. Promet in tečaji na promptnem deviznem in menjalniškem trgu po sklenitvi posla

| | | Promptni devizni trg - Tečaj EUR | | | | | Promptni devizni trg - Promet | | | | | |
|---|---|---|---|---|---|---|---|---|---|---|---|---|
| | | Banke - Podjetja | Banke - Tujina | Banke - Fizične osebe | Banke - Banke | Skupaj | Podjetja - Banke | Banke - Podjetja | Saldo | Tujina - Banke | Banke - Tujina | Saldo |
| | | SIT za EUR | | | | | Mio EUR | | | | | |
| | Stolpec | 1 | 2 | 3 | 4 | 5 | 6 | 7 | 8=6-7 | 9 | 10 | 11=9-10 |
| | Koda | | | | | | | | | | | |
| 1992 | | 109,3290 | ... | ... | 108,2038 | 109,1241 | 1.951,3 | 1.217,9 | 733,4 | ... | ... | ... |
| 1993 | | 134,8423 | ... | ... | 134,5027 | 134,8145 | 2.710,7 | 2.263,6 | 447,2 | ... | ... | ... |
| 1994 | | 153,0411 | ... | ... | 151,5834 | 153,0276 | 3.467,6 | 2.825,3 | 642,3 | ... | ... | ... |
| 1995 | | 154,1221 | ... | ... | 154,2307 | 154,1258 | 4.007,6 | 3.745,8 | 261,9 | ... | ... | ... |
| 1996 | | 169,8358 | ... | ... | 169,2982 | 169,8246 | 4.363,4 | 4.107,6 | 255,8 | ... | ... | ... |
| 1997 | | 180,9447 | ... | ... | 180,7671 | 180,9358 | 4.976,7 | 4.641,9 | 334,8 | ... | ... | ... |
| 1998 | | 186,5801 | ... | ... | 186,6063 | 186,5849 | 5.116,1 | 5.099,4 | 16,7 | ... | ... | ... |
| 1999 | | 194,3859 | ... | ... | 194,5066 | 194,3912 | 5.142,4 | 5.413,7 | -271,3 | ... | ... | ... |
| 2000 | | 206,3268 | 206,4382 | 206,1082 | 206,6156 | 206,3459 | 5.565,6 | 5.738,8 | -173,2 | 813,4 | 547,3 | 266,1 |
| 2001 | | 218,0387 | 218,0186 | 217,9604 | 218,1894 | 218,0322 | 6.488,8 | 5.913,5 | 575,2 | 2.314,3 | 1.181,6 | 1.132,7 |
| 2002 | | 226,4614 | 226,4071 | 226,6359 | 226,4877 | 226,4486 | 6.760,2 | 6.397,3 | 362,9 | 3.531,7 | 4.274,6 | -742,9 |
| 1999 | mar. | 190,5247 | ... | ... | 190,6199 | 190,5348 | 441,7 | 470,6 | -28,9 | ... | ... | ... |
| | apr. | 192,0588 | ... | ... | 192,2022 | 192,0785 | 400,1 | 450,0 | -49,8 | ... | ... | ... |
| | maj | 194,0806 | ... | ... | 194,3491 | 194,1163 | 404,0 | 487,8 | -83,8 | ... | ... | ... |
| | jun. | 195,2729 | ... | ... | 196,0933 | 195,3131 | 445,6 | 523,3 | -77,7 | ... | ... | ... |
| | jul. | 196,8572 | ... | ... | 196,9894 | 196,8578 | 475,7 | 461,9 | 13,8 | ... | ... | ... |
| | avg. | 196,8478 | ... | ... | 196,7401 | 196,8314 | 428,2 | 371,1 | 57,0 | ... | ... | ... |
| | sept. | 196,3250 | ... | ... | 196,1598 | 196,3198 | 438,5 | 485,1 | -46,6 | ... | ... | ... |
| | okt. | 196,6459 | 196,4787 | 196,4903 | 196,5989 | 196,6370 | 412,0 | 439,1 | -27,1 | 21,0 | 23,4 | -2,4 |
| | nov. | 196,9618 | 196,9684 | 196,6803 | 196,8490 | 196,9497 | 438,9 | 448,4 | -9,5 | 11,6 | 11,2 | 0,4 |
| | dec. | 197,8138 | 197,8729 | 197,3942 | 198,0962 | 197,8095 | 511,1 | 515,8 | -4,6 | 18,8 | 21,2 | -2,4 |
| 2000 | jan. | 199,6078 | 199,6254 | 199,2377 | 199,7239 | 199,6132 | 370,4 | 457,4 | -87,0 | 21,4 | 15,4 | 5,9 |
| | feb. | 201,0896 | 201,1152 | 200,7153 | 201,4202 | 201,0943 | 394,0 | 429,6 | -35,6 | 13,6 | 20,8 | -7,2 |
| | mar. | 202,8456 | 202,7212 | 202,2670 | 202,7857 | 202,8317 | 501,2 | 555,6 | -54,4 | 26,2 | 44,6 | -18,4 |
| | apr. | 203,6894 | 203,8255 | 203,3312 | 203,8237 | 203,6784 | 419,9 | 408,6 | 11,3 | 20,0 | 30,9 | -10,8 |
| | maj | 204,6656 | 204,3870 | 204,3973 | 204,9229 | 204,6399 | 484,2 | 505,3 | -21,1 | 53,5 | 32,8 | 20,7 |
| | jun. | 206,2179 | 206,8117 | 205,9336 | 206,5744 | 206,2567 | 474,5 | 493,2 | -18,7 | 32,6 | 23,0 | 9,5 |
| | jul. | 207,5472 | 207,8679 | 207,6083 | 207,9198 | 207,6016 | 473,9 | 449,5 | 24,5 | 70,2 | 29,9 | 40,4 |
| | avg. | 208,1924 | 208,6019 | 208,3277 | 208,5535 | 208,2421 | 460,4 | 432,9 | 27,5 | 64,9 | 32,2 | 32,7 |
| | sept. | 208,9665 | 209,2450 | 208,8802 | 209,3669 | 209,0325 | 463,2 | 490,1 | -26,9 | 96,0 | 43,7 | 52,3 |
| | okt. | 209,8739 | 209,7164 | 209,7664 | 210,1181 | 209,8404 | 485,0 | 491,6 | -6,6 | 230,8 | 156,5 | 74,3 |
| | nov. | 210,9981 | 211,1183 | 210,8303 | 211,3669 | 211,0348 | 501,4 | 530,8 | -29,4 | 101,0 | 48,4 | 52,6 |
| | dec. | 212,2271 | 212,2226 | 212,0032 | 212,8115 | 212,2854 | 537,5 | 494,2 | 43,3 | 83,2 | 69,0 | 14,1 |
| 2001 | jan. | 213,5169 | 213,7530 | 213,2010 | 213,9541 | 213,5993 | 438,1 | 512,4 | -74,3 | 79,6 | 42,2 | 37,3 |
| | feb. | 214,7788 | 215,0824 | 214,4704 | 215,0942 | 214,8489 | 444,5 | 414,5 | 30,0 | 110,9 | 51,6 | 59,4 |
| | mar. | 215,6974 | 215,8226 | 215,4421 | 215,8788 | 215,7265 | 536,4 | 520,5 | 15,8 | 215,8 | 107,1 | 108,6 |
| | apr. | 216,3031 | 216,1529 | 216,0873 | 216,5192 | 216,2458 | 546,8 | 457,4 | 89,5 | 292,4 | 39,4 | 253,0 |
| | maj | 217,0574 | 216,9175 | 216,7645 | 217,0780 | 217,0091 | 545,6 | 497,4 | 48,2 | 226,9 | 143,2 | 83,7 |
| | jun. | 217,8899 | 217,7815 | 217,6478 | 217,7103 | 217,8220 | 511,9 | 493,7 | 18,2 | 287,1 | 133,4 | 153,7 |
| | jul. | 218,6788 | 218,7147 | 218,7817 | 218,7457 | 218,6769 | 692,9 | 495,7 | 197,2 | 257,1 | 152,4 | 104,8 |
| | avg. | 219,5504 | 219,3778 | 219,5298 | 219,7152 | 219,5040 | 534,5 | 435,3 | 99,3 | 168,4 | 69,6 | 98,8 |
| | sept. | 219,8998 | 219,7337 | 219,7656 | 220,0459 | 219,8678 | 511,9 | 496,7 | 15,2 | 134,5 | 28,7 | 105,7 |
| | okt. | 220,3805 | 220,3218 | 220,4719 | 220,3892 | 220,3575 | 546,8 | 530,4 | 16,4 | 181,4 | 135,1 | 46,2 |
| | nov. | 221,0915 | 221,0233 | 221,3527 | 221,2044 | 221,0814 | 553,1 | 499,8 | 53,3 | 176,5 | 115,1 | 61,4 |
| | dec. | 221,6199 | 221,5427 | 222,0097 | 221,9373 | 221,6472 | 626,3 | 559,7 | 66,5 | 183,7 | 163,8 | 19,9 |
| 2002 | jan. | 222,5118 | 222,2913 | 222,7810 | 222,7784 | 222,5079 | 568,3 | 551,0 | 17,4 | 163,8 | 210,7 | -46,9 |
| | feb. | 223,3042 | 223,2938 | 223,4540 | 223,2954 | 223,3019 | 445,1 | 484,4 | -39,3 | 165,6 | 268,4 | -102,8 |
| | mar. | 224,0161 | 223,9854 | 224,1389 | 224,0876 | 224,0071 | 504,8 | 514,3 | -9,6 | 136,9 | 213,5 | -76,6 |
| | apr. | 224,7506 | 224,7172 | 224,9178 | 224,8627 | 224,7468 | 599,3 | 519,5 | 79,8 | 304,9 | 300,7 | 4,2 |
| | maj | 225,4943 | 225,4118 | 225,6378 | 225,5115 | 225,4594 | 580,0 | 559,8 | 20,2 | 494,8 | 439,7 | 55,1 |
| | jun. | 226,1743 | 226,2168 | 226,3092 | 226,2520 | 226,1933 | 521,0 | 503,9 | 17,1 | 371,6 | 361,2 | 10,4 |
| | jul. | 226,8982 | 226,8499 | 227,0725 | 226,9396 | 226,8867 | 608,5 | 568,7 | 39,8 | 521,0 | 502,8 | 18,2 |
| | avg. | 227,5777 | 227,3833 | 227,7047 | 227,5000 | 227,5006 | 560,3 | 464,7 | 95,6 | 266,9 | 282,3 | -15,4 |
| | sept. | 228,2656 | 228,2104 | 228,3863 | 228,2183 | 228,2447 | 515,6 | 504,2 | 11,4 | 161,2 | 363,7 | -202,5 |
| | okt. | 228,8726 | 228,8836 | 229,0417 | 228,7986 | 228,8690 | 591,8 | 541,9 | 49,9 | 320,6 | 538,1 | -217,5 |
| | nov. | 229,5236 | 229,5695 | 229,7810 | 229,5128 | 229,5423 | 597,1 | 550,5 | 46,6 | 291,9 | 482,8 | -191,0 |
| | dec. | 230,1476 | 230,0731 | 230,4059 | 230,0959 | 230,1232 | 668,3 | 634,4 | 34,0 | 332,6 | 310,7 | 21,9 |
| 2003 | jan. | 230,8739 | 230,8876 | 231,1573 | 230,9850 | 230,8881 | 510,8 | 507,7 | 3,1 | 488,1 | 438,3 | 49,9 |
| | feb. | 231,5477 | 231,5830 | 231,7512 | 231,5776 | 231,5626 | 521,3 | 488,4 | 32,9 | 395,4 | 392,7 | 2,7 |
| | mar. | 232,0390 | 231,9093 | 232,3525 | 231,8969 | 231,9927 | 535,8 | 589,4 | -53,6 | 534,2 | 264,7 | 269,4 |
| | apr. | 232,5291 | 232,4242 | 232,7911 | 232,5223 | 232,4874 | 621,5 | 569,1 | 52,4 | 663,5 | 343,4 | 320,1 |
| | maj | 233,0373 | 233,0864 | 233,3664 | 233,0948 | 233,0594 | 584,8 | 563,4 | 21,4 | 388,0 | 138,0 | 249,9 |
| | jun. | 233,6837 | 233,6428 | 233,9363 | 233,5941 | 233,6586 | 600,9 | 524,1 | 76,8 | 641,0 | 354,6 | 286,4 |
| | jul. | 234,2726 | 234,3523 | 234,4291 | 234,4458 | 234,3294 | 649,5 | 597,1 | 52,4 | 889,0 | 602,5 | 286,5 |
| | avg. | 234,8263 | 234,9662 | 235,0035 | 234,8928 | 234,8939 | 491,9 | 457,1 | 34,8 | 846,0 | 418,4 | 427,6 |

| Promptni devizni trg - Promet | | | | | | Menjalnice | | | | | |
|---|---|---|---|---|---|---|---|---|---|---|---|
| Fizične osebe - Banke | Banke - Fizične osebe | Saldo | Banke - Banke | Skupaj promet | Skupaj saldo | Srednji tečaj EUR | Nakup | Prodaja | Saldo | | |
| Mio EUR | | | | | | SIT za EUR | Mio EUR | | | | |
| 12 | 13 | 14=12-13 | 15 | 16 | 17=8+11+14 | 18 | 19 | 20 | 21=19-20 | Stolpec | |
| | | | | | | | | | | Koda | |
| ... | ... | ... | 255,9 | 3.597,1 | 733,4 | 111,0571 | 822,1 | 966,0 | -143,9 | | 1992 |
| ... | ... | ... | 210,4 | 5.232,3 | 447,2 | 134,6792 | 1.416,0 | 1.468,9 | -52,9 | | 1993 |
| ... | ... | ... | 145,2 | 6.475,9 | 642,3 | 150,2712 | 1.941,7 | 1.629,2 | 312,5 | | 1994 |
| ... | ... | ... | 325,0 | 8.117,1 | 261,9 | 154,1153 | 1.895,0 | 2.011,1 | -116,1 | | 1995 |
| ... | ... | ... | 375,8 | 8.911,0 | 255,8 | 169,5566 | 2.097,7 | 2.019,2 | 78,5 | | 1996 |
| ... | ... | ... | 480,6 | 10.187,9 | 334,8 | 180,1366 | 2.418,9 | 1.974,0 | 445,0 | | 1997 |
| ... | ... | ... | 575,8 | 10.882,0 | 16,7 | 186,3112 | 2.169,1 | 1.969,1 | 200,0 | | 1998 |
| ... | ... | ... | 513,7 | 11.281,7 | -254,6 | 194,4018 | 1.907,4 | 1.966,1 | -58,7 | | 1999 |
| 264,0 | 135,1 | 128,9 | 1.086,8 | 14.151,1 | 221,8 | 206,1232 | 1.898,0 | 1.944,0 | -46,0 | | 2000 |
| 346,1 | 178,1 | 168,0 | 1.935,6 | 18.358,0 | 1.875,9 | 217,8704 | 2.223,6 | 1.981,0 | 242,6 | | 2001 |
| 460,1 | 281,2 | 179,0 | 1.967,7 | 23.672,8 | -201,0 | 226,6245 | 1.588,9 | 1.878,4 | -289,4 | | 2002 |
| ... | ... | ... | 63,2 | 983,6 | -28,9 | 190,3985 | 170,5 | 150,7 | 19,8 | mar. | 1999 |
| ... | ... | ... | 24,6 | 881,0 | -49,8 | 191,9842 | 161,6 | 178,7 | -17,2 | apr. | |
| ... | ... | ... | 35,8 | 933,4 | -83,8 | 194,8573 | 168,0 | 172,4 | -4,4 | maj | |
| ... | ... | ... | 22,2 | 999,8 | -77,7 | 195,2146 | 188,7 | 187,1 | 1,6 | jun. | |
| ... | ... | ... | 49,4 | 996,8 | 13,8 | 197,0660 | 171,0 | 242,8 | -71,8 | jul. | |
| ... | ... | ... | 38,3 | 841,8 | 57,0 | 197,0131 | 167,4 | 173,1 | -5,7 | avg. | |
| ... | ... | ... | 60,9 | 984,5 | -46,6 | 196,3304 | 162,5 | 155,9 | 6,6 | sept. | |
| 5,8 | 3,1 | 2,7 | 59,1 | 963,4 | -26,8 | 196,4624 | 159,2 | 152,7 | 6,4 | okt. | |
| 9,7 | 4,0 | 5,7 | 50,2 | 973,9 | -3,4 | 196,7083 | 142,4 | 135,9 | 6,4 | nov. | |
| 20,9 | 8,2 | 12,8 | 56,4 | 1.152,3 | 5,7 | 197,5574 | 148,4 | 167,5 | -19,1 | dec. | |
| 18,6 | 6,5 | 12,1 | 59,7 | 949,6 | -69,0 | 199,3368 | 130,5 | 124,8 | 5,7 | jan. | 2000 |
| 20,5 | 6,8 | 13,7 | 53,1 | 938,5 | -29,1 | 200,7562 | 141,0 | 133,5 | 7,5 | feb. | |
| 23,3 | 10,4 | 12,9 | 47,7 | 1.208,9 | -60,0 | 202,3814 | 158,5 | 155,2 | 3,3 | mar. | |
| 20,4 | 9,6 | 10,8 | 51,1 | 960,5 | 11,2 | 203,4441 | 151,0 | 160,3 | -9,3 | apr. | |
| 23,0 | 10,2 | 12,8 | 48,6 | 1.157,6 | 12,4 | 204,4955 | 162,8 | 155,2 | 7,5 | maj | |
| 22,5 | 12,2 | 10,3 | 75,3 | 1.133,4 | 1,0 | 206,0168 | 170,0 | 182,5 | -12,5 | jun. | |
| 20,5 | 12,8 | 7,7 | 145,5 | 1.202,3 | 72,5 | 207,6654 | 179,7 | 220,0 | -40,4 | jul. | |
| 21,5 | 10,6 | 10,9 | 92,6 | 1.115,2 | 71,1 | 208,1192 | 176,8 | 172,7 | 4,1 | avg. | |
| 23,9 | 13,2 | 10,7 | 139,9 | 1.269,9 | 36,1 | 208,8284 | 166,8 | 159,5 | 7,3 | sept. | |
| 25,6 | 13,1 | 12,5 | 94,4 | 1.497,1 | 80,1 | 209,5118 | 162,2 | 158,0 | 4,2 | okt. | |
| 22,9 | 14,1 | 8,9 | 91,6 | 1.310,3 | 32,0 | 210,7630 | 146,2 | 154,0 | -7,8 | nov. | |
| 21,2 | 15,5 | 5,7 | 187,4 | 1.408,0 | 63,2 | 212,1605 | 152,5 | 168,2 | -15,7 | dec. | |
| 20,5 | 15,3 | 5,2 | 145,0 | 1.253,1 | -31,7 | 213,2478 | 135,1 | 141,6 | -6,6 | jan. | 2001 |
| 19,4 | 11,6 | 7,9 | 186,0 | 1.238,5 | 97,2 | 214,5006 | 130,6 | 132,0 | -1,4 | feb. | |
| 24,1 | 16,9 | 7,2 | 179,8 | 1.600,7 | 131,7 | 215,4841 | 155,5 | 149,3 | 6,2 | mar. | |
| 26,2 | 13,1 | 13,1 | 94,3 | 1.469,6 | 355,6 | 215,9975 | 162,7 | 159,4 | 3,3 | apr. | |
| 26,5 | 11,8 | 14,7 | 225,1 | 1.676,5 | 146,6 | 216,7641 | 163,1 | 152,8 | 10,3 | maj | |
| 26,8 | 14,9 | 11,9 | 209,6 | 1.677,4 | 183,7 | 217,5663 | 167,4 | 179,6 | -12,2 | jun. | |
| 26,8 | 17,0 | 9,8 | 239,6 | 1.881,5 | 311,7 | 218,5719 | 187,6 | 222,5 | -34,9 | jul. | |
| 25,4 | 12,7 | 12,6 | 102,2 | 1.348,1 | 210,7 | 219,2599 | 184,9 | 177,9 | 7,0 | avg. | |
| 32,8 | 14,8 | 18,0 | 131,1 | 1.350,5 | 139,0 | 219,5652 | 181,0 | 147,7 | 33,4 | sept. | |
| 39,3 | 15,6 | 23,7 | 113,2 | 1.562,0 | 86,3 | 220,2894 | 214,2 | 166,5 | 47,7 | okt. | |
| 37,9 | 16,1 | 21,8 | 104,1 | 1.502,5 | 136,5 | 221,2708 | 240,8 | 162,2 | 78,6 | nov. | |
| 40,5 | 18,4 | 22,2 | 205,3 | 1.797,7 | 108,6 | 221,9276 | 300,8 | 189,6 | 111,1 | dec. | |
| 35,2 | 20,7 | 14,5 | 247,1 | 1.796,9 | -15,0 | 222,7579 | 150,3 | 173,2 | -22,8 | jan. | 2002 |
| 35,6 | 18,7 | 17,0 | 204,0 | 1.621,7 | -125,1 | 223,4524 | 112,8 | 130,0 | -17,2 | feb. | |
| 40,5 | 21,7 | 18,7 | 51,6 | 1.483,3 | -67,5 | 224,1921 | 120,2 | 132,7 | -12,6 | mar. | |
| 35,9 | 18,7 | 17,2 | 199,5 | 1.978,6 | 101,2 | 224,9171 | 126,9 | 157,3 | -30,4 | apr. | |
| 38,4 | 24,5 | 13,9 | 102,0 | 2.239,3 | 89,2 | 225,6222 | 130,2 | 141,7 | -11,5 | maj | |
| 43,5 | 28,6 | 15,0 | 115,6 | 1.945,4 | 42,4 | 226,3243 | 129,0 | 161,5 | -32,5 | jun. | |
| 57,5 | 50,4 | 7,1 | 250,7 | 2.559,7 | 65,1 | 227,0095 | 168,4 | 245,9 | -77,5 | jul. | |
| 38,4 | 21,6 | 16,9 | 246,1 | 1.880,2 | 97,0 | 227,6863 | 148,4 | 173,2 | -24,8 | avg. | |
| 35,0 | 19,3 | 15,7 | 183,2 | 1.782,2 | -175,4 | 228,3376 | 133,6 | 133,5 | 0,1 | sept. | |
| 35,8 | 16,5 | 19,4 | 86,5 | 2.131,3 | -148,2 | 229,0210 | 131,4 | 143,5 | -12,1 | okt. | |
| 32,4 | 17,9 | 14,5 | 147,8 | 2.120,4 | -129,8 | 229,7418 | 116,1 | 129,6 | -13,5 | nov. | |
| 31,8 | 22,6 | 9,2 | 133,5 | 2.133,8 | 65,1 | 230,4315 | 121,5 | 156,1 | -34,6 | dec. | |
| 32,8 | 19,9 | 12,9 | 135,6 | 2.133,2 | 65,9 | 231,1023 | 104,7 | 125,6 | -20,9 | jan. | 2003 |
| 29,2 | 19,2 | 10,0 | 109,4 | 1.955,6 | 45,6 | 231,7182 | 99,7 | 118,7 | -19,0 | feb. | |
| 34,4 | 20,2 | 14,3 | 113,2 | 2.091,9 | 230,1 | 232,2813 | 116,9 | 132,9 | -16,0 | mar. | |
| 37,1 | 22,3 | 14,8 | 133,5 | 2.390,5 | 387,3 | 232,6379 | 132,8 | 160,7 | -27,9 | apr. | |
| 33,4 | 20,0 | 13,4 | 206,1 | 1.933,7 | 284,7 | 233,2338 | 123,6 | 142,5 | -19,0 | maj | |
| 31,6 | 25,0 | 6,5 | 163,1 | 2.340,3 | 369,8 | 233,6917 | 134,6 | 171,7 | -37,1 | jun. | |
| 24,7 | 24,9 | -0,2 | 301,2 | 3.088,8 | 338,7 | 234,4070 | 159,4 | 234,4 | -75,0 | jul. | |
| 20,6 | 15,0 | 5,6 | 105,1 | 2.354,2 | 468,0 | 235,0270 | 142,7 | 167,6 | -24,8 | avg. | |

## 2.13.2. Promet in tečaji na promptnem deviznem in menjalniškem trgu po sklenitvi posla - dnevni podatki

| | | Promptni devizni trg - Tečaj EUR | | | | | Promptni devizni trg - Promet | | | | | |
|---|---|---|---|---|---|---|---|---|---|---|---|---|
| | | Banke - Podjetja | Banke - Tujina | Banke - Fizične osebe | Banke - Banke | Skupaj | Podjetja - Banke | Banke - Podjetja | Saldo | Tujina - Banke | Banke - Tujina | Saldo |
| | | SIT za EUR | | | | | Mio EUR | | | | | |
| | Stolpec | 1 | 2 | 3 | 4 | 5 | 6 | 7 | 8=6-7 | 9 | 10 | 11=9-10 |
| | Koda | | | | | | | | | | | |
| 2003 maj | 20 | 233,2391 | 233,0732 | 233,5748 | 233,1594 | 233,2360 | 22,0 | 26,0 | -4,0 | 2,0 | 5,1 | -3,1 |
| | 21 | 232,8772 | 233,3925 | 233,3840 | 233,0148 | 232,9611 | 37,0 | 31,2 | 5,8 | 45,6 | 0,3 | 45,3 |
| | 22 | 233,3281 | 234,0327 | 233,6045 | 233,1600 | 233,4624 | 31,2 | 19,3 | 11,9 | 5,5 | 7,8 | -2,3 |
| | 23 | 233,2055 | 233,2047 | 233,4685 | 233,2624 | 233,2057 | 24,0 | 17,8 | 6,2 | 13,8 | 5,9 | 7,9 |
| | 26 | 233,1793 | 233,1605 | 233,5240 | 233,2454 | 233,1908 | 21,0 | 28,7 | -7,7 | 15,9 | 10,6 | 5,3 |
| | 27 | 233,1976 | 232,7782 | 233,4748 | 233,2575 | 233,1612 | 27,1 | 32,7 | -5,6 | 8,4 | 5,4 | 3,0 |
| | 28 | 234,0049 | 234,3970 | 234,1408 | 233,2522 | 233,9144 | 34,4 | 32,0 | 2,4 | 43,3 | 12,3 | 31,0 |
| | 29 | 233,3092 | 233,1284 | 233,6120 | 233,1322 | 233,2146 | 29,5 | 20,1 | 9,4 | 19,1 | 11,1 | 8,0 |
| | 30 | 233,2691 | 232,5857 | 233,2403 | 233,0219 | 233,0536 | 36,7 | 25,9 | 10,8 | 31,7 | 12,6 | 19,2 |
| 2003 jun. | 2 | 233,5197 | 233,4917 | 233,9009 | 233,2900 | 233,5062 | 30,1 | 32,2 | -2,2 | 41,8 | 27,8 | 13,9 |
| | 3 | 233,1913 | 233,1818 | 233,7088 | 233,3715 | 233,2486 | 22,6 | 26,3 | -3,7 | 30,9 | 17,1 | 13,8 |
| | 4 | 233,3904 | 233,3229 | 233,7200 | 233,3281 | 233,3497 | 22,6 | 22,4 | 0,2 | 45,6 | 40,4 | 5,2 |
| | 5 | 233,5254 | 233,4218 | 233,8544 | 233,4315 | 233,4800 | 19,6 | 16,6 | 3,0 | 25,6 | 15,3 | 10,2 |
| | 6 | 232,9311 | 233,1647 | 233,0953 | 233,1557 | 233,0693 | 25,2 | 18,3 | 6,9 | 41,8 | 14,0 | 27,8 |
| | 9 | 233,7978 | 233,4029 | 233,9970 | 233,5187 | 233,6719 | 22,1 | 27,4 | -5,3 | 11,8 | 11,7 | 0,1 |
| | 10 | 233,4872 | 233,5449 | 233,8482 | 233,5895 | 233,5260 | 21,3 | 21,7 | -0,3 | 27,5 | 15,5 | 12,0 |
| | 11 | 233,5893 | 233,6075 | 233,8840 | 233,6659 | 233,6172 | 17,4 | 23,8 | -6,4 | 15,4 | 18,3 | -2,9 |
| | 12 | 233,5160 | 233,7421 | 233,7117 | 233,6010 | 233,6405 | 26,5 | 26,2 | 0,3 | 40,9 | 21,9 | 19,0 |
| | 13 | 233,6307 | 233,6408 | 233,9217 | 233,6580 | 233,6013 | 44,5 | 14,4 | 30,1 | 27,3 | 20,9 | 6,4 |
| | 16 | 233,5271 | 233,4358 | 233,9050 | - | 233,5403 | 31,0 | 27,2 | 3,8 | 41,9 | 7,2 | 34,7 |
| | 17 | 233,7547 | 233,7796 | 233,9318 | 233,7178 | 233,7631 | 19,8 | 18,8 | 0,9 | 35,6 | 10,6 | 25,0 |
| | 18 | 233,8031 | 233,7615 | 234,0208 | 233,8259 | 233,7696 | 37,0 | 22,4 | 14,5 | 33,9 | 30,4 | 3,5 |
| | 19 | 233,9401 | 234,6634 | 234,2302 | 233,9028 | 234,0373 | 28,1 | 22,4 | 5,8 | 5,4 | 5,3 | 0,1 |
| | 20 | 233,6099 | 233,6451 | 234,0323 | 233,8205 | 233,6289 | 32,5 | 28,2 | 4,3 | 20,5 | 18,3 | 2,2 |
| | 23 | 234,0103 | 233,8534 | 234,1897 | 233,8229 | 233,9497 | 30,0 | 39,4 | -9,5 | 16,9 | 11,2 | 5,6 |
| | 24 | 233,7936 | 233,8295 | 234,2029 | 233,9213 | 233,7854 | 43,1 | 30,3 | 12,8 | 54,9 | 4,4 | 50,5 |
| | 26 | 234,0460 | 234,1676 | 234,4010 | 233,8095 | 234,0644 | 32,8 | 38,3 | -5,5 | 47,7 | 11,8 | 35,9 |
| | 27 | 233,9788 | 234,3200 | 234,3003 | 233,9643 | 234,0132 | 48,0 | 28,5 | 19,6 | 29,8 | 7,1 | 22,7 |
| | 30 | 233,9134 | 233,8653 | 234,0428 | 233,6928 | 233,8720 | 46,7 | 39,2 | 7,5 | 45,8 | 45,1 | 0,7 |
| 2003 jul. | 1 | 233,6663 | 233,7384 | 234,0979 | 234,0666 | 233,7332 | 24,1 | 30,0 | -5,9 | 63,2 | 64,4 | -1,2 |
| | 2 | 233,9588 | 233,9534 | 234,3273 | 233,9400 | 233,9653 | 20,6 | 37,5 | -16,9 | 50,5 | 48,7 | 1,8 |
| | 3 | 234,1512 | 234,2175 | 234,3503 | 234,0882 | 234,1478 | 32,7 | 29,3 | 3,4 | 10,9 | 11,3 | -0,4 |
| | 4 | 234,0771 | 234,0941 | 234,3948 | 234,1912 | 234,0912 | 24,6 | 18,3 | 6,3 | 63,8 | 61,9 | 2,0 |
| | 7 | 234,2234 | 234,1777 | 234,5581 | 234,2342 | 234,1958 | 27,3 | 27,5 | -0,1 | 61,4 | 48,7 | 12,8 |
| | 8 | 234,3524 | 234,5545 | 234,5948 | 234,4572 | 234,4563 | 21,6 | 28,6 | -7,0 | 22,7 | 13,4 | 9,3 |
| | 9 | 234,0199 | 234,1891 | 234,2195 | 234,3723 | 234,1275 | 23,0 | 21,7 | 1,3 | 42,8 | 12,8 | 30,0 |
| | 10 | 234,1608 | 234,3702 | 234,2992 | 234,3500 | 234,2576 | 25,8 | 33,6 | -7,7 | 13,9 | 14,8 | -0,8 |
| | 11 | 234,2271 | 234,3976 | 234,3073 | 234,3050 | 234,2630 | 33,5 | 17,0 | 16,5 | 20,5 | 15,1 | 5,4 |
| | 14 | 234,3182 | 234,4783 | 234,2006 | 234,5753 | 234,3903 | 33,2 | 26,3 | 6,9 | 18,2 | 14,2 | 4,0 |
| | 15 | 234,2272 | 234,4870 | 234,3616 | 234,4231 | 234,3563 | 43,2 | 31,7 | 11,4 | 70,5 | 18,4 | 52,2 |
| | 16 | 234,7735 | 234,9367 | 234,6313 | 235,7445 | 234,8477 | 28,0 | 27,1 | 0,9 | 14,2 | 14,9 | -0,6 |
| | 17 | 233,9986 | 234,3932 | 234,1835 | 234,4307 | 234,1558 | 27,4 | 21,1 | 6,4 | 16,5 | 16,6 | -0,1 |
| | 18 | 234,3385 | 234,5894 | 234,4428 | 234,5500 | 234,3966 | 35,2 | 24,9 | 10,4 | 15,0 | 13,4 | 1,6 |
| | 21 | 234,2728 | 234,4878 | 234,2251 | 234,4200 | 234,3569 | 32,7 | 25,8 | 6,9 | 30,3 | 20,5 | 9,8 |
| | 22 | 234,2676 | 234,5717 | 234,3762 | 234,4541 | 234,4340 | 21,7 | 24,0 | -2,2 | 41,3 | 14,3 | 27,0 |
| | 23 | 234,3354 | 234,5956 | 234,4016 | 234,5517 | 234,4897 | 18,4 | 22,5 | -4,1 | 25,2 | 20,6 | 4,7 |
| | 24 | 234,1598 | 234,1540 | 234,3581 | 234,4722 | 234,1633 | 26,7 | 22,1 | 4,6 | 15,6 | 20,8 | -5,2 |
| | 25 | 234,5029 | 234,4832 | 234,6649 | 234,5381 | 234,4919 | 26,1 | 21,3 | 4,8 | 24,4 | 23,9 | 0,5 |
| | 28 | 234,4561 | 234,5167 | 234,7323 | 234,6214 | 234,4969 | 31,9 | 30,2 | 1,6 | 34,5 | 32,4 | 2,1 |
| | 29 | 234,4056 | 234,5459 | 234,5811 | 234,5184 | 234,5343 | 21,9 | 30,6 | -8,7 | 85,9 | 33,9 | 52,0 |
| | 30 | 234,5881 | 234,6607 | 234,9059 | 234,6819 | 234,6081 | 37,2 | 26,6 | 10,6 | 81,4 | 33,4 | 47,9 |
| | 31 | 234,7805 | 234,7816 | 235,0938 | 234,7331 | 234,7502 | 33,9 | 22,4 | 11,5 | 66,3 | 33,8 | 32,4 |
| 2003 avg. | 1 | 234,7264 | 234,8161 | 235,3165 | 234,6916 | 234,7714 | 22,1 | 22,7 | -0,6 | 55,8 | 41,5 | 14,4 |
| | 4 | 234,4218 | 234,8054 | 234,1228 | 234,7061 | 234,6345 | 25,2 | 23,2 | 1,9 | 41,1 | 30,0 | 11,1 |
| | 5 | 234,4816 | 234,6055 | 234,9273 | 234,8678 | 234,5677 | 18,2 | 21,1 | -2,9 | 38,6 | 13,8 | 24,7 |
| | 6 | 234,3865 | 234,7991 | 234,9040 | 234,8175 | 234,6682 | 13,8 | 21,2 | -7,4 | 46,4 | 21,7 | 24,7 |
| | 7 | 234,7540 | 234,9102 | 235,1552 | 234,9129 | 234,8366 | 15,5 | 21,9 | -6,4 | 32,5 | 12,1 | 20,5 |
| | 8 | 234,7455 | 235,0104 | 235,1120 | 234,9105 | 234,8518 | 28,6 | 16,9 | 11,7 | 32,3 | 16,8 | 15,4 |
| | 11 | 235,0775 | 234,9505 | 235,0670 | 234,9689 | 235,0062 | 19,7 | 26,4 | -6,7 | 38,6 | 25,7 | 12,9 |
| | 12 | 234,5120 | 235,0147 | 234,7600 | 234,9396 | 234,7644 | 19,8 | 24,4 | -4,6 | 30,6 | 16,3 | 14,3 |
| | 13 | 234,9499 | 235,0367 | 235,1949 | - | 234,9404 | 28,2 | 15,6 | 12,6 | 28,2 | 8,9 | 19,3 |
| | 14 | 234,7985 | 235,0647 | 235,1506 | 234,9367 | 234,8757 | 44,9 | 18,8 | 26,1 | 42,1 | 19,3 | 22,8 |
| | 18 | 235,0736 | 235,0226 | 235,3108 | 235,1365 | 235,0684 | 32,6 | 42,0 | -9,3 | 53,6 | 22,7 | 30,9 |
| | 19 | 235,1321 | 235,0283 | 235,1810 | 235,0400 | 235,0595 | 26,7 | 21,3 | 5,4 | 38,5 | 31,6 | 6,9 |
| | 20 | 234,9881 | 235,0604 | 235,2457 | 235,1422 | 235,0095 | 30,7 | 22,8 | 7,8 | 53,9 | 16,2 | 37,8 |
| | 21 | 235,1203 | 235,1231 | 235,3405 | 235,2000 | 235,1166 | 18,5 | 18,6 | -0,1 | 52,4 | 22,3 | 30,1 |
| | 22 | 235,0392 | 235,1063 | 235,4192 | 235,2029 | 235,0873 | 19,2 | 15,1 | 4,1 | 47,3 | 32,6 | 14,7 |
| | 25 | 235,0810 | 235,1394 | 235,4727 | 235,1928 | 235,1165 | 23,9 | 23,3 | 0,6 | 36,9 | 23,5 | 13,3 |
| | 26 | 234,8975 | 234,9459 | 234,8998 | 234,8980 | 234,9371 | 18,2 | 28,4 | -10,2 | 18,8 | 17,5 | 1,3 |
| | 27 | 234,5194 | 234,8861 | 234,5141 | - | 234,7339 | 22,5 | 33,8 | -11,3 | 58,3 | 13,3 | 45,0 |
| | 28 | 234,8767 | 234,9771 | 234,8700 | 234,9686 | 234,9273 | 20,5 | 21,4 | -0,9 | 77,5 | 12,0 | 65,5 |
| | 29 | 234,7822 | 234,9748 | 234,6412 | 235,0100 | 234,8169 | 43,2 | 18,4 | 24,8 | 27,2 | 20,6 | 6,6 |

| Promptni devizni trg - Promet | | | | | | Menjalnice | | | | | |
|---|---|---|---|---|---|---|---|---|---|---|---|
| Fizične osebe - Banke | Banke - Fizične osebe | Saldo | Banke - Banke | Skupaj promet | Skupaj saldo | Srednji tečaj EUR | Nakup | Prodaja | Saldo | | |
| Mio EUR | | | | | | SIT za EUR | Mio EUR | | | | |
| 12 | 13 | 14=12-13 | 15 | 16 | 17=8+11+14 | 18 | 19 | 20 | 21=19-20 | Stolpec | |
| | | | | | | | | | | Koda | |
| 1,2 | 1,2 | 0,0 | 5,3 | 62,8 | -7,0 | 233,4205 | 4,9 | 6,5 | -1,6 | 20 | 2003 maj |
| 1,8 | 0,7 | 1,1 | 11,8 | 128,4 | 52,2 | 233,4863 | 4,9 | 6,1 | -1,2 | 21 | |
| 1,3 | 1,0 | 0,2 | 0,5 | 66,7 | 9,9 | 233,4669 | 5,0 | 6,3 | -1,2 | 22 | |
| 1,5 | 0,9 | 0,6 | 25,0 | 89,0 | 14,7 | 233,4987 | 5,7 | 7,3 | -1,6 | 23 | |
| 2,3 | 0,9 | 1,5 | 25,5 | 105,0 | -0,9 | 233,4915 | 5,9 | 5,8 | 0,1 | 26 | |
| 1,4 | 1,1 | 0,2 | 7,9 | 84,0 | -2,3 | 233,5431 | 5,1 | 6,0 | -0,9 | 27 | |
| 1,5 | 1,2 | 0,2 | 13,6 | 138,4 | 33,6 | 233,5936 | 5,1 | 5,5 | -0,4 | 28 | |
| 1,6 | 0,9 | 0,7 | 7,2 | 89,4 | 18,1 | 233,5948 | 5,8 | 6,4 | -0,6 | 29 | |
| 1,7 | 1,3 | 0,4 | 4,9 | 114,8 | 30,4 | 233,6192 | 6,2 | 8,6 | -2,5 | 30 | |
| 1,5 | 1,2 | 0,2 | 1,0 | 135,6 | 12,0 | 233,5954 | 6,6 | 7,3 | -0,7 | 2 | 2003 jun. |
| 1,4 | 1,0 | 0,4 | 31,5 | 130,8 | 10,5 | 233,6731 | 5,2 | 6,1 | -0,9 | 3 | |
| 1,2 | 0,9 | 0,4 | 1,3 | 134,3 | 5,8 | 233,6738 | 5,1 | 6,2 | -1,1 | 4 | |
| 1,6 | 2,5 | -0,9 | 14,2 | 95,4 | 12,3 | 233,6674 | 4,8 | 7,2 | -2,3 | 5 | |
| 1,5 | 2,0 | -0,5 | 14,5 | 117,4 | 34,3 | 233,6894 | 5,8 | 8,0 | -2,2 | 6 | |
| 1,5 | 1,4 | 0,1 | 10,9 | 86,9 | -5,1 | 233,7297 | 6,7 | 7,0 | -0,3 | 9 | |
| 1,8 | 1,0 | 0,8 | 10,6 | 99,4 | 12,4 | 233,7295 | 5,3 | 6,2 | -0,9 | 10 | |
| 1,2 | 1,0 | 0,2 | 1,2 | 78,4 | -9,1 | 233,7757 | 5,1 | 6,0 | -0,9 | 11 | |
| 1,4 | 1,0 | 0,4 | 5,3 | 123,0 | 19,7 | 233,7789 | 5,3 | 6,9 | -1,6 | 12 | |
| 1,6 | 1,1 | 0,5 | 2,5 | 112,4 | 37,0 | 233,8508 | 6,1 | 8,8 | -2,7 | 13 | |
| 1,6 | 1,0 | 0,6 | 0,0 | 110,0 | 39,1 | 233,8617 | 6,7 | 7,1 | -0,4 | 16 | |
| 1,2 | 1,3 | 0,0 | 4,5 | 91,9 | 25,9 | 233,8402 | 5,4 | 8,1 | -2,7 | 17 | |
| 1,7 | 0,9 | 0,7 | 8,5 | 134,7 | 18,7 | 233,9238 | 6,3 | 8,0 | -1,7 | 18 | |
| 1,5 | 0,9 | 0,5 | 7,2 | 70,8 | 6,4 | 233,9382 | 6,4 | 8,4 | -1,9 | 19 | |
| 1,8 | 1,3 | 0,5 | 6,2 | 108,8 | 7,0 | 233,9731 | 7,5 | 11,6 | -4,1 | 20 | |
| 1,9 | 1,2 | 0,8 | 8,8 | 109,5 | -3,1 | 233,9763 | 7,0 | 8,6 | -1,6 | 23 | |
| 2,0 | 1,2 | 0,8 | 14,8 | 150,7 | 64,0 | 234,0477 | 6,5 | 10,8 | -4,3 | 24 | |
| 1,4 | 1,2 | 0,2 | 4,2 | 137,4 | 30,6 | 234,0886 | 6,8 | 8,6 | -1,7 | 26 | |
| 1,8 | 1,6 | 0,2 | 5,4 | 122,2 | 42,5 | 234,1005 | 6,9 | 10,4 | -3,5 | 27 | |
| 2,0 | 1,4 | 0,6 | 10,7 | 190,9 | 8,8 | 234,1163 | 7,9 | 10,1 | -2,3 | 30 | |
| 1,0 | 0,9 | 0,1 | 8,0 | 191,6 | -7,0 | 234,1204 | 5,9 | 9,2 | -3,3 | 1 | 2003 jul. |
| 1,1 | 0,7 | 0,3 | 4,0 | 163,0 | -14,7 | 234,2106 | 5,7 | 9,0 | -3,3 | 2 | |
| 0,9 | 1,1 | -0,2 | 36,0 | 122,2 | 2,8 | 234,2466 | 5,7 | 9,5 | -3,8 | 3 | |
| 1,1 | 0,9 | 0,2 | 8,5 | 179,1 | 8,4 | 234,2931 | 7,0 | 12,2 | -5,2 | 4 | |
| 1,5 | 0,9 | 0,6 | 6,0 | 173,3 | 13,2 | 234,3131 | 6,9 | 9,3 | -2,4 | 7 | |
| 1,2 | 1,0 | 0,2 | 17,4 | 105,8 | 2,5 | 234,3877 | 5,5 | 8,2 | -2,7 | 8 | |
| 1,1 | 0,8 | 0,3 | 6,5 | 108,7 | 31,5 | 234,2054 | 5,9 | 8,3 | -2,5 | 9 | |
| 0,9 | 1,1 | -0,2 | 10,0 | 100,1 | -8,7 | 234,2387 | 6,1 | 9,1 | -3,0 | 10 | |
| 1,0 | 1,1 | -0,1 | 6,0 | 94,2 | 21,7 | 234,2342 | 7,1 | 12,4 | -5,3 | 11 | |
| 1,1 | 4,8 | -3,7 | 4,9 | 102,7 | 7,2 | 234,2507 | 7,4 | 8,9 | -1,5 | 14 | |
| 0,8 | 0,8 | 0,1 | 37,0 | 202,4 | 63,7 | 234,2838 | 5,9 | 9,0 | -3,1 | 15 | |
| 1,2 | 0,9 | 0,3 | 2,9 | 89,2 | 0,5 | 234,3165 | 6,1 | 9,6 | -3,5 | 16 | |
| 0,9 | 0,8 | 0,1 | 8,7 | 92,1 | 6,4 | 234,3408 | 6,4 | 10,4 | -3,9 | 17 | |
| 1,3 | 1,1 | 0,2 | 0,5 | 91,4 | 12,2 | 234,3868 | 8,4 | 13,8 | -5,4 | 18 | |
| 1,2 | 0,9 | 0,2 | 6,0 | 117,4 | 16,9 | 234,3708 | 7,4 | 10,2 | -2,8 | 21 | |
| 1,1 | 0,9 | 0,2 | 3,4 | 106,6 | 25,0 | 234,4257 | 5,5 | 8,2 | -2,7 | 22 | |
| 1,0 | 0,7 | 0,3 | 17,5 | 105,8 | 0,8 | 234,4663 | 5,6 | 8,2 | -2,6 | 23 | |
| 0,8 | 0,8 | -0,1 | 2,1 | 88,8 | -0,7 | 234,5108 | 5,9 | 9,3 | -3,4 | 24 | |
| 1,1 | 1,0 | 0,1 | 12,2 | 110,1 | 5,4 | 234,5766 | 6,8 | 11,2 | -4,4 | 25 | |
| 1,5 | 0,7 | 0,8 | 14,0 | 145,1 | 4,5 | 234,6305 | 7,4 | 8,1 | -0,6 | 28 | |
| 1,0 | 1,0 | 0,0 | 49,0 | 223,2 | 43,3 | 234,6830 | 5,2 | 7,1 | -1,9 | 29 | |
| 1,1 | 0,9 | 0,1 | 12,0 | 192,5 | 58,6 | 234,7481 | 6,2 | 8,2 | -2,0 | 30 | |
| 1,0 | 0,8 | 0,2 | 28,7 | 186,9 | 44,2 | 234,7560 | 6,4 | 10,9 | -4,5 | 31 | |
| 1,2 | 0,8 | 0,3 | 33,0 | 177,1 | 14,1 | 234,8415 | 7,9 | 13,0 | -5,0 | 1 | 2003 avg. |
| 1,0 | 1,3 | -0,4 | 5,6 | 127,5 | 12,7 | 234,8057 | 7,4 | 8,8 | -1,5 | 4 | |
| 0,8 | 0,5 | 0,4 | 2,3 | 95,2 | 22,3 | 234,8872 | 5,2 | 7,0 | -1,9 | 5 | |
| 0,7 | 0,6 | 0,1 | 2,0 | 106,4 | 17,3 | 234,9176 | 5,3 | 6,9 | -1,7 | 6 | |
| 0,7 | 0,5 | 0,2 | 5,1 | 88,3 | 14,3 | 234,9468 | 5,3 | 7,4 | -2,2 | 7 | |
| 0,9 | 0,8 | 0,0 | 7,1 | 103,5 | 27,1 | 234,9949 | 6,4 | 9,2 | -2,8 | 8 | |
| 1,1 | 0,7 | 0,4 | 10,5 | 122,8 | 6,6 | 235,0333 | 7,5 | 7,6 | -0,1 | 11 | |
| 1,1 | 0,5 | 0,6 | 2,5 | 95,2 | 10,3 | 235,1028 | 6,1 | 7,2 | -1,1 | 12 | |
| 0,8 | 0,4 | 0,4 | 0,0 | 82,1 | 32,2 | 235,0998 | 5,6 | 7,2 | -1,6 | 13 | |
| 1,1 | 0,8 | 0,3 | 1,5 | 128,5 | 49,3 | 235,0938 | 7,5 | 11,5 | -4,0 | 14 | |
| 1,5 | 0,8 | 0,7 | 10,0 | 163,1 | 22,2 | 235,1495 | 8,2 | 7,7 | 0,5 | 18 | |
| 0,8 | 0,7 | 0,1 | 5,0 | 124,7 | 12,3 | 235,1749 | 5,6 | 6,7 | -1,2 | 19 | |
| 0,9 | 0,6 | 0,2 | 1,5 | 126,7 | 45,8 | 235,2342 | 5,7 | 6,4 | -0,7 | 20 | |
| 0,7 | 0,8 | 0,0 | 1,0 | 114,3 | 29,9 | 235,2218 | 5,2 | 6,5 | -1,3 | 21 | |
| 1,1 | 1,0 | 0,0 | 3,5 | 119,9 | 18,8 | 235,2831 | 6,6 | 8,0 | -1,4 | 22 | |
| 1,4 | 0,8 | 0,6 | 4,0 | 113,8 | 14,5 | 235,3048 | 6,9 | 6,2 | 0,7 | 25 | |
| 0,8 | 0,9 | -0,1 | 5,0 | 89,6 | -8,9 | 234,7698 | 4,9 | 5,6 | -0,6 | 26 | |
| 1,3 | 0,8 | 0,6 | 0,0 | 129,9 | 34,3 | 234,8180 | 5,7 | 5,6 | 0,1 | 27 | |
| 1,2 | 0,6 | 0,6 | 3,5 | 136,7 | 65,3 | 234,8225 | 5,3 | 5,5 | -0,2 | 28 | |
| 1,4 | 0,9 | 0,6 | 2,0 | 113,7 | 32,0 | 234,8681 | 6,7 | 7,9 | -1,2 | 29 | |

## 2.13.3. Promet na terminskem deviznem trgu po sklenitvi posla

| Mio EUR | | Podjetja - Banke | Banke - Podjetja | Saldo | Tujina - Banke | Banke - Tujina | Saldo | Banke - Banke | Skupaj promet | Saldo skupaj |
|---|---|---|---|---|---|---|---|---|---|---|
| | Stolpec | 1 | 2 | 3 = 1 - 2 | 4 | 5 | 6 = 4 - 5 | 7 | 8 = 1+2+4+5+7 | 9 = 3 + |
| | Koda | | | | | | | | | |
| 2000 | | 11,2 | 77,8 | -66,6 | 197,1 | 381,0 | -183,9 | 575,6 | 1.242,7 | -250,5 |
| 2001 | | 10,3 | 180,0 | -169,7 | 519,7 | 1.341,3 | -821,6 | 1.299,8 | 3.351,0 | -991,3 |
| 2002 | | 19,2 | 56,4 | -37,1 | 2.737,3 | 1.290,9 | 1.446,4 | 1.774,5 | 5.878,4 | 1.409,3 |
| 1999 | okt. | 1,5 | 9,5 | -8,0 | 15,7 | 18,1 | -2,4 | 23,3 | 68,0 | -10,4 |
| | nov. | 0,0 | 0,3 | -0,3 | 3,9 | 6,1 | -2,2 | 9,2 | 19,6 | -2,4 |
| | dec. | 0,0 | 5,5 | -5,5 | 9,6 | 8,8 | 0,7 | 9,0 | 32,9 | -4,7 |
| 2000 | jan. | 0,0 | 10,1 | -10,1 | 8,2 | 3,8 | 4,5 | 20,2 | 42,3 | -5,7 |
| | feb. | 0,0 | 5,7 | -5,7 | 11,9 | 25,7 | -13,7 | 25,7 | 69,0 | -19,4 |
| | mar. | 0,4 | 10,6 | -10,2 | 51,9 | 11,4 | 40,5 | 15,5 | 89,8 | 30,3 |
| | apr. | 0,0 | 14,8 | -14,8 | 11,2 | 5,3 | 5,9 | 17,2 | 48,5 | -8,9 |
| | maj | 0,4 | 1,5 | -1,0 | 3,3 | 23,8 | -20,5 | 6,0 | 35,0 | -21,5 |
| | jun. | 1,6 | 2,8 | -1,2 | 24,6 | 18,8 | 5,9 | 22,8 | 70,6 | 4,7 |
| | jul. | 4,8 | 0,5 | 4,4 | 12,4 | 47,9 | -35,5 | 78,0 | 143,5 | -31,2 |
| | avg. | 2,6 | 0,5 | 2,0 | 5,8 | 45,1 | -39,3 | 58,1 | 112,1 | -37,3 |
| | sept. | 0,0 | 7,7 | -7,7 | 18,8 | 53,0 | -34,2 | 85,0 | 164,4 | -41,9 |
| | okt. | 0,0 | 3,7 | -3,7 | 10,7 | 63,5 | -52,8 | 56,2 | 134,2 | -56,5 |
| | nov. | 1,0 | 13,1 | -12,1 | 11,0 | 59,2 | -48,1 | 54,7 | 139,1 | -60,2 |
| | dec. | 0,3 | 6,8 | -6,5 | 27,1 | 23,6 | 3,6 | 136,3 | 194,0 | -2,9 |
| 2001 | jan. | 1,2 | 3,6 | -2,4 | 28,2 | 62,5 | -34,3 | 118,9 | 214,4 | -36,7 |
| | feb. | 0,3 | 7,5 | -7,3 | 48,1 | 92,3 | -44,2 | 155,1 | 303,3 | -51,5 |
| | mar. | 0,7 | 1,8 | -1,1 | 15,3 | 130,8 | -115,5 | 84,6 | 233,2 | -116,6 |
| | apr. | 0,3 | 2,1 | -1,7 | 7,2 | 123,2 | -116,0 | 131,2 | 264,1 | -117,8 |
| | maj | 0,6 | 0,7 | -0,2 | 15,7 | 137,3 | -121,6 | 125,0 | 279,3 | -121,7 |
| | jun. | 0,4 | 1,3 | -0,9 | 10,6 | 170,6 | -160,0 | 108,2 | 291,1 | -160,9 |
| | jul. | 1,0 | 144,6 | -143,6 | 22,8 | 142,3 | -119,5 | 149,9 | 460,6 | -263,1 |
| | avg. | 0,4 | 5,0 | -4,7 | 35,7 | 123,4 | -87,7 | 62,3 | 226,7 | -92,4 |
| | sept. | 2,0 | 5,2 | -3,2 | 2,1 | 105,1 | -103,0 | 73,7 | 188,1 | -106,2 |
| | okt. | 1,7 | 2,0 | -0,3 | 17,0 | 36,6 | -19,6 | 40,0 | 97,3 | -19,9 |
| | nov. | 1,1 | 3,0 | -1,9 | 190,8 | 142,1 | 48,7 | 117,4 | 454,3 | 46,8 |
| | dec. | 0,7 | 3,0 | -2,3 | 126,2 | 75,1 | 51,1 | 133,4 | 338,6 | 48,8 |
| 2002 | jan. | 1,0 | 3,3 | -2,4 | 510,2 | 413,0 | 97,2 | 260,8 | 1.188,3 | 94,9 |
| | feb. | 0,6 | 5,2 | -4,5 | 485,5 | 337,0 | 148,5 | 298,3 | 1.126,6 | 144,0 |
| | mar. | 0,4 | 10,2 | -9,8 | 208,9 | 60,6 | 148,3 | 78,5 | 358,7 | 138,4 |
| | apr. | 6,9 | 3,6 | 3,4 | 64,9 | 36,4 | 28,5 | 101,2 | 213,0 | 31,9 |
| | maj | 1,0 | 5,0 | -4,1 | 54,9 | 91,7 | -36,8 | 57,6 | 210,3 | -40,8 |
| | jun. | 1,2 | 3,5 | -2,3 | 33,3 | 54,0 | -20,7 | 48,3 | 140,3 | -23,0 |
| | jul. | 2,9 | 5,9 | -2,9 | 31,8 | 64,8 | -33,0 | 160,2 | 265,7 | -36,0 |
| | avg. | 1,9 | 2,6 | -0,8 | 51,5 | 44,9 | 6,6 | 112,4 | 213,4 | 5,8 |
| | sept. | 0,8 | 3,1 | -2,4 | 226,5 | 39,3 | 187,2 | 117,6 | 387,4 | 184,8 |
| | okt. | 0,8 | 2,0 | -1,2 | 246,3 | 59,0 | 187,3 | 55,6 | 363,8 | 186,1 |
| | nov. | 1,1 | 5,9 | -4,8 | 769,4 | 31,9 | 737,5 | 392,8 | 1.201,1 | 732,7 |
| | dec. | 0,6 | 6,0 | -5,4 | 54,0 | 58,2 | -4,2 | 91,2 | 209,9 | -9,5 |
| 2003 | jan. | 0,7 | 7,9 | -7,2 | 22,4 | 61,3 | -38,9 | 82,7 | 175,0 | -46,1 |
| | feb. | 0,9 | 27,6 | -26,7 | 42,3 | 42,5 | -0,3 | 32,9 | 146,2 | -27,0 |
| | mar. | 5,0 | 13,8 | -8,9 | 68,1 | 299,9 | -231,8 | 27,7 | 414,5 | -240,7 |
| | apr. | 5,6 | 17,7 | -12,1 | 82,3 | 410,9 | -328,6 | 46,1 | 562,5 | -340,6 |
| | maj | 5,7 | 4,2 | 1,5 | 12,4 | 244,1 | -231,7 | 28,2 | 294,8 | -230,2 |
| | jun. | 2,1 | 5,6 | -3,5 | 7,5 | 263,5 | -256,1 | 21,8 | 300,6 | -259,6 |
| | jul. | 3,2 | 16,5 | -13,3 | 35,3 | 289,4 | -254,1 | 105,7 | 450,0 | -267,4 |
| | avg. | 4,9 | 1,3 | 3,6 | 11,3 | 410,8 | -399,4 | 5,8 | 434,1 | -395,8 |

## 2.13.4. Pregled promptnega in terminskega deviznega trga ter menjalniškega trga po poravnavi posla

| Mio EUR | | Promptni devizni trg | | Terminski devizni trg | | Menjalnice | | Skupaj | |
|---|---|---|---|---|---|---|---|---|---|
| | | Promet | Saldo | Promet | Saldo | Promet | Saldo | Promet | Saldo |
| | Stolpec | 1 | 2 | 3 | 4 | 5 | 6 | 7 = 1+3+5 | 8 = 2+4+6 |
| | Koda | | | | | | | | |
| 2000 | | 14.123,5 | 242,3 | 1.115,7 | -274,4 | 3.842,0 | -46,0 | 19.081,3 | -78,1 |
| 2001 | | 18.373,9 | 1.856,7 | 3.148,6 | -954,6 | 4.204,7 | 242,6 | 25.727,1 | 1.144,7 |
| 2002 | | 23.643,7 | -167,8 | 6.100,2 | 1.397,4 | 3.467,3 | -289,4 | 33.211,2 | 940,2 |
| 1999 | okt. | 960,8 | -25,7 | 25,1 | -9,8 | 311,9 | 6,4 | 1.297,9 | -29,1 |
| | nov. | 973,4 | -4,6 | 41,6 | -4,9 | 278,3 | 6,4 | 1.293,3 | -3,1 |
| | dec. | 1.154,8 | 5,8 | 36,1 | -1,7 | 315,9 | -19,1 | 1.506,8 | -15,1 |
| 2000 | jan. | 944,9 | -68,1 | 49,1 | -10,9 | 255,4 | 5,7 | 1.249,3 | -73,4 |
| | feb. | 938,9 | -28,1 | 50,3 | -1,9 | 274,6 | 7,5 | 1.263,7 | -22,5 |
| | mar. | 1.211,3 | -61,3 | 51,9 | 20,4 | 313,8 | 3,3 | 1.577,0 | -37,6 |
| | apr. | 953,6 | 11,4 | 54,3 | -0,6 | 311,3 | -9,3 | 1.319,2 | 1,6 |
| | maj. | 1.159,8 | 12,3 | 55,4 | -32,4 | 318,0 | 7,5 | 1.533,2 | -12,6 |
| | jun. | 1.138,3 | 0,2 | 34,2 | -8,1 | 352,5 | -12,5 | 1.525,0 | -20,5 |
| | jul. | 1.193,0 | 73,5 | 124,3 | -31,6 | 399,7 | -40,4 | 1.716,9 | 1,6 |
| | avg. | 1.118,0 | 75,8 | 146,3 | -45,2 | 349,5 | 4,1 | 1.613,9 | 34,7 |
| | sept. | 1.246,7 | 51,8 | 121,1 | -32,6 | 326,3 | 7,3 | 1.694,1 | 26,5 |
| | okt. | 1.516,7 | 57,6 | 134,7 | -25,3 | 320,2 | 4,2 | 1.971,6 | 36,5 |
| | nov. | 1.319,0 | 33,7 | 140,3 | -65,5 | 300,2 | -7,8 | 1.759,6 | -39,7 |
| | dec. | 1.383,3 | 83,5 | 153,8 | -40,6 | 320,7 | -15,7 | 1.857,8 | 27,2 |
| 2001 | jan. | 1.271,3 | -49,5 | 215,4 | -15,4 | 276,7 | -6,6 | 1.763,3 | -71,5 |
| | feb. | 1.226,4 | 94,4 | 240,0 | -42,3 | 262,6 | -1,4 | 1.729,1 | 50,7 |
| | mar. | 1.619,0 | 132,8 | 266,9 | -104,5 | 304,7 | 6,2 | 2.190,6 | 34,6 |
| | apr. | 1.336,7 | 237,7 | 188,7 | -99,4 | 322,1 | 3,3 | 1.847,6 | 141,6 |
| | maj. | 1.791,4 | 262,8 | 333,8 | -126,4 | 315,9 | 10,3 | 2.441,1 | 146,7 |
| | jun. | 1.668,9 | 197,6 | 287,2 | -148,0 | 347,1 | -12,2 | 2.303,1 | 37,5 |
| | jul. | 1.904,8 | 303,0 | 472,1 | -247,1 | 410,1 | -34,9 | 2.787,0 | 21,0 |
| | avg. | 1.343,4 | 205,2 | 223,6 | -108,9 | 362,7 | 7,0 | 1.929,7 | 103,3 |
| | sept. | 1.339,6 | 145,2 | 207,0 | -122,2 | 328,7 | 33,4 | 1.875,3 | 56,3 |
| | okt. | 1.557,1 | 85,4 | 159,8 | -18,7 | 380,7 | 47,7 | 2.097,7 | 114,5 |
| | nov. | 1.485,1 | 109,7 | 252,1 | 71,2 | 403,0 | 78,6 | 2.140,1 | 259,5 |
| | dec. | 1.830,1 | 132,5 | 301,9 | 7,0 | 490,4 | 111,1 | 2.622,4 | 250,6 |
| 2002 | jan. | 1.763,8 | -16,3 | 798,0 | 25,3 | 323,5 | -22,8 | 2.885,2 | -13,9 |
| | feb. | 1.639,1 | -121,2 | 1.599,0 | 228,9 | 242,9 | -17,2 | 3.481,0 | 90,5 |
| | mar. | 1.499,4 | -63,1 | 364,8 | 95,3 | 252,9 | -12,6 | 2.117,1 | 19,7 |
| | apr. | 1.950,1 | 121,6 | 320,6 | 59,0 | 284,2 | -30,4 | 2.554,9 | 150,2 |
| | maj. | 2.259,4 | 69,8 | 205,8 | -40,0 | 272,0 | -11,5 | 2.737,1 | 18,3 |
| | jun. | 1.865,3 | 125,2 | 140,0 | -53,6 | 290,6 | -32,5 | 2.295,8 | 39,1 |
| | jul. | 2.591,0 | 6,8 | 219,2 | -20,2 | 414,3 | -77,5 | 3.224,4 | -90,9 |
| | avg. | 1.931,0 | 72,4 | 228,0 | 14,2 | 321,6 | -24,8 | 2.480,6 | 61,9 |
| | sept. | 1.759,1 | -156,6 | 330,1 | 156,0 | 267,1 | 0,1 | 2.356,3 | -0,5 |
| | okt. | 2.052,6 | -102,9 | 417,4 | 192,6 | 275,0 | -12,1 | 2.745,0 | 77,6 |
| | nov. | 2.119,6 | -121,8 | 1.231,3 | 743,4 | 245,8 | -13,5 | 3.596,7 | 608,2 |
| | dec. | 2.213,4 | 18,3 | 246,1 | -3,5 | 277,6 | -34,6 | 2.737,1 | -19,8 |
| 2003 | jan. | 2.072,1 | 104,0 | 121,4 | -4,0 | 230,4 | -20,9 | 2.423,9 | 79,1 |
| | feb. | 1.953,0 | 39,2 | 98,2 | 4,9 | 218,5 | -19,0 | 2.269,7 | 25,1 |
| | mar. | 2.147,2 | 150,6 | 301,2 | -178,1 | 249,8 | -16,0 | 2.698,3 | -43,6 |
| | apr. | 2.377,5 | 404,0 | 466,1 | -228,8 | 293,4 | -27,9 | 3.137,0 | 147,3 |
| | maj | 1.954,2 | 288,6 | 339,2 | -287,8 | 266,1 | -19,0 | 2.559,5 | -18,1 |
| | jun. | 2.327,5 | 400,3 | 309,6 | -235,5 | 306,3 | -37,1 | 2.943,4 | 127,7 |
| | jul. | 3.050,3 | 314,8 | 352,6 | -267,6 | 393,8 | -75,0 | 3.796,8 | -27,8 |
| | avg. | 2.390,6 | 442,1 | 464,1 | -344,2 | 310,3 | -24,8 | 3.165,1 | 73,1 |

## 3.1. Plačilna bilanca 1988-1992

| Mio USD | 1988 | 1989 | 1990 | 1991 | 1992 |
|---|---|---|---|---|---|
| **I. Tekoči račun** | 1.351,8 | 1.088,5 | 518,4 | 129,1 | 758,7 |
| **1. Blago** | 364,8 | 192,1 | -608,7 | -262,2 | 49,5 |
| 1.1. Izvoz blaga f.o.b. | 3.278,4 | 3.408,5 | 4.117,8 | 3.869,1 | 4.184,1 |
| 1.2. Uvoz blaga c.i.f. | -2.913,6 | -3.216,3 | -4.726,6 | -4.131,3 | -4.134,6 |
| **2. Storitve** | 965,7 | 922,3 | 1.139,5 | 482,9 | 754,4 |
| 2.1. Izvoz | 1.340,8 | 1.355,4 | 1.699,4 | 1.012,6 | 1.369,9 |
| 2.1.2 Oplemenitenje | 123,2 | 128,5 | 162,3 | 152,8 | 179,6 |
| 2.2 Uvoz | -375,2 | -433,1 | -560,0 | -529,7 | -615,5 |
| 2.2.2. Oplemenitenje | -4,9 | -7,8 | -6,2 | -25,6 | -4,0 |
| **3. Dohodki** | -93,9 | -99,8 | -118,7 | -106,3 | -91,3 |
| 3.1. Prejemki | 24,4 | 25,3 | 59,7 | 41,5 | 69,8 |
| 3.2. Izdatki | -118,3 | -125,1 | -178,4 | -147,8 | -161,1 |
| **4. Tekoči transferi** | 115,2 | 73,8 | 106,4 | 14,7 | 46,0 |
| 4.1. Prejmki | 129,8 | 97,4 | 134,5 | 49,7 | 93,0 |
| 4.2. Izdatki | -14,5 | -23,6 | -28,2 | -35,0 | -47,0 |
| | | | | | |
| **II. Kapitalski in finančni račun** | -113,4 | 103,4 | -48,0 | -290,6 | -649,8 |
| **A. Kapitalski račun** | | | | | |
| **B. Finančni račun** | -113,4 | 103,4 | -48,0 | -290,6 | -649,8 |
| **1. Neposredne naložbe** | -5,4 | -14,3 | -2,1 | -41,3 | 112,9 |
| 1.1. Tuje v Slovenijo | -0,2 | 3,0 | 4,3 | 64,9 | 111,0 |
| 1.2. Domače v tujini | -5,2 | -17,3 | -6,5 | -23,5 | 1,8 |
| **2. Naložbe v vrednostne papirj** | 0,2 | 0,1 | 2,5 | | -8,9 |
| **3. Ostale naložbe** | -108,3 | 117,6 | -48,4 | -225,1 | -121,3 |
| 3.1. Terjatve | 67,5 | -91,0 | -179,0 | -108,7 | -155,9 |
| a) Komercialni krediti (ostali sektorji) | | -54,6 | 30,1 | -41,8 | 6,6 |
| - Dolgoročni | | -20,6 | 26,6 | -21,3 | 6,6 |
| - Kratkoročni | | -34,0 | 3,5 | -20,5 | |
| b) Posojila (Banke) | -2,4 | -0,1 | -0,3 | -4,7 | -28,9 |
| - Dolgoročna | -2,4 | -0,1 | -0,3 | 0,0 | -30,5 |
| - Kratkoročna | | | | -4,7 | 1,5 |
| c) Gotovina in vloge | 61,2 | -46,7 | -242,8 | -73,3 | -139,5 |
| Banke | -54,3 | -251,2 | 134,3 | 18,8 | -148,7 |
| Ostali sektorji (prebivalstvo) | 115,5 | 204,5 | -377,1 | -92,0 | 9,2 |
| d) Ostale terjatve | 8,7 | 10,4 | 34,0 | 11,0 | 5,9 |
| 3.2. Obveznosti | -175,8 | 208,6 | 130,6 | -116,4 | 34,7 |
| a) Komercialni krediti (dolgoročni) | 4,7 | 14,8 | 0,4 | -18,2 | -12,9 |
| Državni sektor[1] | | | -0,8 | 2,7 | -1,4 |
| Ostali sektorji[1] | 4,7 | 14,8 | 1,2 | -20,9 | -11,5 |
| b) Posojila | 17,3 | 48,0 | 120,5 | -47,4 | 32,9 |
| Državni sektor[1] | | | 65,3 | 11,2 | -16,8 |
| Banke | 27,7 | -24,5 | 0,1 | -44,0 | -9,1 |
| - Dolgoročna | 57,3 | 21,6 | -3,0 | -23,9 | -6,8 |
| - Kratkoročna | -29,6 | -46,1 | 3,1 | -20,1 | -2,4 |
| Ostali sektorji[1] | -10,4 | 72,5 | 55,1 | -14,6 | 58,8 |
| - Dolgoročna | -11,2 | 66,9 | 60,7 | -18,3 | 52,1 |
| - Kratkoročna | 0,9 | 5,6 | -5,6 | 3,7 | 6,7 |
| c) Vloge | -194,3 | 132,8 | -64,8 | -61,7 | 7,9 |
| d) Ostale obveznosti | -3,5 | 13,0 | 74,5 | 10,9 | 6,8 |
| **4. Mednarodne denarne rezerve[3]** | - | - | - | -106,8 | -632,6 |
| **Gotovina in vloge** | - | - | - | -106,8 | -632,6 |
| | | | | | |
| **III. Statistična napaka in multilateralna izravnava[2]** | -1.238,4 | -1.191,8 | -470,4 | 161,5 | -108,9 |

## 3.2. Plačilna bilanca - pregled

| Mia SIT | 2000 | 2001 | 2002 | III-2002 | IV-2002 | I-2003 | II-2003 |
|---|---|---|---|---|---|---|---|
| **I. Tekoči račun** | -119,1 | 6,9 | 89,5 | 51,6 | 2,5 | -6,1 | -8,2 |
| **1. Blago**[1] | -251,2 | -149,6 | -58,9 | 10,6 | -39,4 | -35,1 | -30,6 |
| 1.1. Izvoz blaga | 1.965,8 | 2.269,6 | 2.508,2 | 626,5 | 647,5 | 639,2 | 670,7 |
| - Izvoz f.o.b.[1] | 1.948,8 | 2.247,6 | 2.480,7 | 616,8 | 640,5 | 634,0 | 663,3 |
| - Prilagoditev zaobjema | 17,0 | 22,0 | 27,5 | 9,7 | 7,0 | 5,2 | 7,4 |
| 1.2. Uvoz blaga | -2.217,0 | -2.419,2 | -2.567,1 | -615,8 | -686,9 | -674,3 | -701,3 |
| - Uvoz c.i.f.[1] | -2.254,5 | -2.464,1 | -2.618,4 | -628,5 | -697,8 | -691,9 | -718,4 |
| - Prilagoditev c.i.f./f.o.b | 85,2 | 93,2 | 99,0 | 23,8 | 26,4 | 26,2 | 27,2 |
| - Prilagoditev zaobjema | -47,8 | -48,3 | -47,8 | -11,1 | -15,4 | -8,6 | -10,1 |
| **2. Storitve** | 100,3 | 121,6 | 133,8 | 28,9 | 30,2 | 32,8 | 38,1 |
| 2.1. Izvoz storitev | 421,4 | 477,0 | 547,0 | 162,0 | 134,0 | 118,2 | 144,7 |
| 2.2. Uvoz storitev | -321,1 | -355,4 | -413,2 | -133,2 | -103,7 | -85,4 | -106,6 |
| **3. Dohodki**[8] | 6,0 | 3,7 | -17,5 | 1,5 | 1,7 | -6,0 | -19,9 |
| 3.1. Prejemki | 96,7 | 112,0 | 117,0 | 29,1 | 29,2 | 32,6 | 30,7 |
| 3.2. Izdatki | -90,7 | -108,3 | -134,5 | -27,6 | -27,5 | -38,6 | -50,6 |
| **4. Tekoči transferi** | 25,7 | 31,2 | 32,1 | 10,6 | 10,0 | 2,2 | 4,2 |
| 4.1. V Slovenijo | 76,2 | 94,8 | 108,0 | 27,3 | 29,6 | 23,6 | 26,0 |
| 4.2. V tujino | -50,4 | -63,6 | -75,9 | -16,7 | -19,6 | -21,4 | -21,8 |
| **II. Kapitalski in finančni račun** | 110,5 | -22,3 | -96,6 | -55,6 | -7,2 | -5,7 | 2,3 |
| **A. Kapitalski račun** | 0,9 | -0,9 | 0,4 | -0,3 | 0,2 | 0,3 | 0,7 |
| 1. Kapitalski transferi | 0,2 | 0,1 | 0,6 | 0,1 | 0,3 | 0,1 | 0,7 |
| 2. Patenti in licence | 0,7 | -1,0 | -0,2 | -0,5 | 0,0 | 0,2 | 0,0 |
| **B. Finančni račun** | 109,7 | -21,4 | -97,0 | -55,2 | -7,4 | -6,0 | 1,6 |
| **1. Neposredne naložbe**[8,9] | 15,9 | 90,2 | 414,7 | 107,3 | 166,2 | -13,7 | 2,9 |
| 1.1. Domače v tujini | -14,8 | -32,2 | -27,7 | -1,9 | -12,8 | -13,2 | -14,1 |
| 1.2. Tuje v Sloveniji | 30,7 | 122,4 | 442,3 | 109,2 | 179,0 | -0,5 | 17,0 |
| **2. Naložbe v vrednostne papirje**[2,3] | 36,4 | 15,9 | -16,0 | 18,3 | -29,8 | -4,4 | 5,4 |
| 2.1. Terjatve (domaČe v tujini) | -13,6 | -25,8 | -21,7 | 5,6 | -25,4 | -12,2 | -3,7 |
| a) Lastniški vrednostni papirji | -3,3 | -5,7 | -17,0 | 0,1 | -13,0 | -4,8 | -1,5 |
| b) Dolžniški vrednostni papirji | -10,3 | -20,1 | -4,7 | 5,5 | -12,4 | -7,4 | -2,2 |
| 2.2. Obveznosti (tuje v Sloveniji) | 50,0 | 41,7 | 5,8 | 12,7 | -4,4 | 7,8 | 9,1 |
| a) Lastniški vrednostni papirji | 5,9 | -0,6 | 2,7 | 4,9 | -6,2 | -0,2 | 2,2 |
| b) Dolžniški vrednostni papirji | 44,1 | 42,3 | 3,1 | 7,8 | 1,8 | 8,0 | 6,9 |
| **3. Ostale naložbe** | 95,8 | 187,3 | -54,6 | -47,5 | 31,2 | 4,3 | 64,3 |
| 3.1. Terjatve | -118,2 | 53,4 | -208,1 | -67,2 | -71,2 | -55,0 | -44,6 |
| a) Komercialni krediti[4] | -35,7 | -49,1 | -83,7 | -40,4 | 17,6 | -1,9 | -10,2 |
| - Dolgoročni | 0,3 | 8,7 | 3,1 | 1,1 | 0,6 | 0,5 | 0,4 |
| - Kratkoročni[4] | -36,0 | -57,8 | -86,9 | -41,4 | 17,1 | -2,4 | -10,6 |
| b) Posojila | -14,9 | 2,5 | -51,1 | -3,5 | -25,4 | -4,3 | -0,6 |
| Banke | 2,3 | -1,6 | -19,6 | -3,6 | -9,1 | -1,9 | -6,6 |
| Ostali sektorji | -17,2 | 4,1 | -31,5 | 0,1 | -16,2 | -2,4 | 6,0 |
| c) Gotovina in vloge | -60,8 | 106,8 | -57,0 | -23,6 | -65,4 | -41,7 | -33,0 |
| Banke | -55,6 | -65,7 | 78,0 | 7,0 | -37,6 | -9,4 | 10,3 |
| Ostali sektorji | -5,2 | 172,5 | -135,0 | -30,6 | -27,9 | -32,3 | -43,3 |
| - Prebivalstvo | -2,9 | 171,8 | -133,6 | -27,6 | -29,0 | -31,4 | -41,4 |
| - Računi v tujini | -2,3 | 0,6 | -1,4 | -2,9 | 1,1 | -0,9 | -1,9 |
| d) Ostale terjatve | -6,8 | -6,9 | -16,2 | 0,3 | 1,9 | -7,1 | -0,8 |
| Banka Slovenije[5] | -1,2 | -1,4 | -1,5 | -0,1 | -0,1 | 0,0 | 0,1 |
| Banke | -5,5 | -4,9 | -14,2 | 0,4 | 1,8 | -7,2 | -0,9 |
| Ostali sektorji | -0,2 | -0,5 | -0,5 | 0,0 | 0,2 | 0,1 | 0,0 |
| 3.2. Obveznosti | 214,0 | 133,9 | 153,5 | 19,7 | 102,4 | 59,3 | 108,9 |
| a) Komercialni krediti[4] | -4,2 | -1,3 | -1,5 | -0,3 | -1,1 | 0,2 | -0,4 |
| b) Posojila | 213,8 | 102,3 | 116,8 | 40,2 | 77,6 | 38,1 | 79,0 |
| Banka Slovenije[6] | 0,0 | 0,0 | 0,0 | 0,0 | 0,0 | 0,0 | 0,0 |
| Državni sektor | 17,4 | -7,1 | -0,9 | 5,2 | 3,2 | -2,5 | -1,4 |
| Banke[2] | 63,4 | 22,2 | 48,6 | 22,4 | 42,5 | 21,0 | 54,6 |
| Ostali sektorji | 133,0 | 87,2 | 69,0 | 12,5 | 31,9 | 19,6 | 25,8 |
| c) Vloge | 7,0 | 33,2 | 29,4 | -15,2 | 16,2 | 27,0 | 33,5 |
| d) Ostale obveznosti | -2,6 | -0,4 | 8,8 | -5,0 | 9,8 | -5,9 | -3,2 |
| **4. Mednarodne denarne rezerve**[7] | -38,4 | -314,8 | -441,1 | -133,3 | -175,0 | 7,8 | -71,0 |
| 4.1. Zlato, SDR in rezervna imetja pri MDS | 4,0 | -0,7 | -9,5 | -3,9 | 1,3 | 0,9 | -0,4 |
| 4.2. Gotovina in vloge[2,5] | -36,9 | -240,7 | -85,3 | -75,3 | 60,3 | 60,6 | 126,7 |
| 4.3. Vrednostni papirji | -5,4 | -73,4 | -346,2 | -54,1 | -236,6 | -53,7 | -197,3 |
| **III. Neto napake in izpustitve** | 8,6 | 15,3 | 7,1 | 4,0 | 4,6 | 11,7 | 5,9 |

| Mio EUR | 2000 | 2001 | 2002 | III-2002 | IV-2002 | I-2003 | II-2003 |
|---|---|---|---|---|---|---|---|
| **I. Tekoči račun** | -583,0 | 30,9 | 392,5 | 225,6 | 10,7 | -26,7 | -36,6 |
| **1. Blago**[1] | -1.227,0 | -689,6 | -260,7 | 46,4 | -171,4 | -151,5 | -131,7 |
| 1.1. Izvoz blaga | 9.574,2 | 10.448,2 | 11.083,3 | 2.754,7 | 2.823,8 | 2.762,9 | 2.878,7 |
| - Izvoz f.o.b.[1] | 9.491,6 | 10.346,8 | 10.961,9 | 2.712,1 | 2.793,2 | 2.740,2 | 2.847,2 |
| - Prilagoditev zaobjema | 82,6 | 101,4 | 121,4 | 42,6 | 30,6 | 22,7 | 31,6 |
| 1.2. Uvoz blaga | -10.801,2 | -11.137,7 | -11.344,0 | -2.708,3 | -2.995,2 | -2.914,4 | -3.010,5 |
| - Uvoz c.i.f.[1] | -10.984,2 | -11.344,5 | -11.570,7 | -2.763,9 | -3.043,0 | -2.990,4 | -3.083,9 |
| - Prilagoditev c.i.f./f.o.b | 415,4 | 429,0 | 437,5 | 104,5 | 115,1 | 113,1 | 116,6 |
| - Prilagoditev zaobjema | -232,4 | -222,2 | -210,9 | -48,9 | -67,2 | -37,1 | -43,2 |
| **2. Storitve** | 489,2 | 559,5 | 591,6 | 126,6 | 131,8 | 141,7 | 163,5 |
| 2.1. Izvoz storitev | 2.051,5 | 2.193,8 | 2.416,0 | 712,6 | 584,1 | 510,9 | 621,3 |
| 2.2. Uvoz storitev | -1.562,3 | -1.634,2 | -1.824,3 | -586,0 | -452,3 | -369,2 | -457,7 |
| **3. Dohodki**[8] | 29,3 | 17,2 | -80,1 | 5,8 | 6,8 | -26,5 | -86,6 |
| 3.1. Prejemki | 471,2 | 516,2 | 517,0 | 127,9 | 127,3 | 140,9 | 131,6 |
| 3.2. Izdatki | -441,9 | -499,0 | -597,1 | -122,1 | -120,5 | -167,4 | -218,1 |
| **4. Tekoči transferi** | 125,5 | 143,7 | 141,6 | 46,7 | 43,5 | 9,5 | 18,2 |
| 4.1. V Slovenijo | 370,6 | 436,2 | 477,1 | 120,0 | 128,9 | 101,8 | 111,7 |
| 4.2. V tujino | -245,1 | -292,5 | -335,5 | -73,2 | -85,5 | -92,3 | -93,5 |
| **II. Kapitalski in finančni račun** | 541,6 | -107,9 | -422,7 | -242,8 | -31,3 | -24,1 | 11,3 |
| **A. Kapitalski račun** | 4,0 | -4,0 | 1,9 | -1,4 | 1,0 | 1,4 | 3,0 |
| 1. Kapitalski transferi | 0,8 | 0,7 | 2,8 | 0,6 | 1,1 | 0,5 | 3,2 |
| 2. Patenti in licence | 3,3 | -4,7 | -0,9 | -2,0 | -0,2 | 0,9 | -0,1 |
| **B. Finančni račun** | 537,6 | -103,9 | -424,6 | -241,4 | -32,3 | -25,4 | 8,3 |
| **1. Neposredne naložbe**[8,9] | 77,4 | 414,7 | 1.827,6 | 471,7 | 725,0 | -58,5 | 13,4 |
| 1.1. Domače v tujini | -71,7 | -147,7 | -121,9 | -8,5 | -55,7 | -57,0 | -60,4 |
| 1.2. Tuje v Sloveniji | 149,1 | 562,4 | 1.949,5 | 480,2 | 780,7 | -1,5 | 73,8 |
| **2. Naložbe v vrednostne papirje**[2,3] | 185,2 | 79,8 | -69,4 | 80,3 | -129,7 | -19,0 | 23,2 |
| 2.1. Terjatve (domaČe v tujini) | -65,5 | -119,3 | -94,6 | 24,7 | -110,4 | -52,8 | -15,8 |
| a) Lastniški vrednostni papirji | -16,0 | -26,1 | -74,7 | 0,5 | -56,4 | -20,6 | -6,5 |
| b) Dolžniški vrednostni papirji | -49,5 | -93,2 | -19,9 | 24,2 | -53,9 | -32,2 | -9,3 |
| 2.2. Obveznosti (tuje v Sloveniji) | 250,8 | 199,1 | 25,2 | 55,6 | -19,3 | 33,9 | 38,9 |
| a) Lastniški vrednostni papirji | 28,4 | -2,6 | 12,1 | 21,5 | -27,0 | -0,8 | 9,4 |
| b) Dolžniški vrednostni papirji | 222,4 | 201,6 | 13,1 | 34,1 | 7,7 | 34,7 | 29,6 |
| **3. Ostale naložbe** | 461,8 | 849,4 | -242,2 | -208,8 | 135,9 | 18,8 | 276,0 |
| 3.1. Terjatve | -576,0 | 234,4 | -915,2 | -295,3 | -310,7 | -237,7 | -190,8 |
| a) Komercialni krediti[4] | -174,3 | -225,8 | -371,9 | -177,4 | 76,6 | -8,3 | -43,6 |
| - Dolgoročni | 1,5 | 40,1 | 13,8 | 4,6 | 2,5 | 2,2 | 1,9 |
| - Kratkoročni[4] | -175,9 | -265,9 | -385,7 | -182,0 | 74,1 | -10,5 | -45,5 |
| b) Posojila | -72,4 | 11,6 | -225,3 | -15,4 | -110,5 | -18,6 | -2,3 |
| Banke | 11,2 | -7,1 | -86,7 | -16,0 | -39,8 | -8,1 | -28,3 |
| Ostali sektorji | -83,5 | 18,8 | -138,7 | 0,6 | -70,6 | -10,5 | 25,9 |
| c) Gotovina in vloge | -296,1 | 480,5 | -246,0 | -104,0 | -285,5 | -180,4 | -141,5 |
| Banke | -271,7 | -300,7 | 351,3 | 30,5 | -164,0 | -40,7 | 44,3 |
| Ostali sektorji | -24,4 | 781,2 | -597,3 | -134,5 | -121,5 | -139,6 | -185,8 |
| - Prebivalstvo | -13,4 | 777,9 | -591,2 | -121,6 | -126,3 | -135,8 | -177,8 |
| - Računi v tujini | -11,0 | 3,4 | -6,1 | -12,9 | 4,9 | -3,9 | -8,0 |
| d) Ostale terjatve | -33,2 | -31,9 | -72,0 | 1,4 | 8,7 | -30,5 | -3,3 |
| Banka Slovenije[5] | -5,9 | -6,7 | -6,9 | -0,2 | -0,4 | 0,1 | 0,5 |
| Banke | -26,4 | -22,8 | -62,8 | 1,6 | 8,0 | -30,9 | -4,0 |
| Ostali sektorji | -0,9 | -2,4 | -2,2 | 0,0 | 1,0 | 0,3 | 0,2 |
| 3.2. Obveznosti | 1.037,9 | 614,9 | 673,0 | 86,5 | 446,6 | 256,6 | 466,8 |
| a) Komercialni krediti[4] | -20,6 | -5,8 | -6,6 | -1,3 | -4,8 | 0,7 | -1,7 |
| b) Posojila | 1.038,1 | 470,2 | 510,7 | 176,9 | 338,0 | 164,8 | 338,2 |
| Banka Slovenije[6] | 0,0 | 0,0 | 0,0 | 0,0 | 0,0 | 0,0 | 0,0 |
| Državni sektor | 85,5 | -32,3 | -4,4 | 23,0 | 13,8 | -10,6 | -6,0 |
| Banke[2] | 305,9 | 101,0 | 211,9 | 98,9 | 185,2 | 90,7 | 233,6 |
| Ostali sektorji | 646,6 | 401,6 | 303,2 | 55,0 | 139,0 | 84,7 | 110,6 |
| c) Vloge | 33,6 | 152,4 | 130,5 | -67,0 | 70,8 | 116,8 | 143,9 |
| d) Ostale obveznosti | -13,2 | -1,8 | 38,5 | -22,1 | 42,6 | -25,7 | -13,7 |
| **4. Mednarodne denarne rezerve**[7] | -186,8 | -1.447,7 | -1.940,6 | -584,6 | -763,5 | 33,2 | -304,2 |
| 4.1. Zlato, SDR in rezervna imetja pri MDS | 19,4 | -3,1 | -42,8 | -17,3 | 5,6 | 4,0 | -1,9 |
| 4.2. Gotovina in vloge[2,5] | -182,7 | -1.105,6 | -381,0 | -329,9 | 259,9 | 257,3 | 546,3 |
| 4.3. Vrednostni papirji | -23,4 | -339,0 | -1.516,8 | -237,4 | -1.029,0 | -228,0 | -848,6 |
| **III. Neto napake in izpustitve** | 41,4 | 77,1 | 30,3 | 17,2 | 20,6 | 50,7 | 25,2 |

## 3.3. Plačilna bilanca - tekoči račun

| Mia SIT | | Tekoči račun | | | Blago[1] | | | Storitve | | |
|---|---|---|---|---|---|---|---|---|---|---|
| | | Saldo | Prejemki | Izdatki | Saldo | Izvoz | Uvoz | Saldo | Izvoz | Uvoz |
| | Stolpec | 1=2+3 | 2 | 3 | 4=5+6 | 5 | 6 | 7=8+9 | 8 | 9 |
| | Koda | | | | | | | | | |
| 1994 | | 73,7 | 1.181,3 | -1.107,6 | -43,1 | 877,3 | -920,4 | 82,3 | 231,8 | -149,5 |
| 1995 | | -8,0 | 1.304,9 | -1.312,9 | -111,8 | 988,1 | -1.099,8 | 68,8 | 239,6 | -170,7 |
| 1996 | | 6,0 | 1.510,6 | -1.504,6 | -113,1 | 1.131,5 | -1.244,6 | 86,7 | 289,2 | -202,5 |
| 1997 | | 8,6 | 1.774,1 | -1.765,5 | -122,6 | 1.343,3 | -1.465,9 | 101,1 | 326,7 | -225,6 |
| 1998 | | -20,2 | 1.960,6 | -1.980,8 | -132,1 | 1.506,4 | -1.638,5 | 83,2 | 336,0 | -252,8 |
| 1999 | | -128,5 | 2.050,9 | -2.179,4 | -225,1 | 1.570,2 | -1.795,3 | 63,6 | 342,0 | -278,3 |
| 2000 | | -119,1 | 2.560,2 | -2.679,3 | -251,2 | 1.965,8 | -2.217,0 | 100,3 | 421,4 | -321,1 |
| 2001 | | 6,9 | 2.953,4 | -2.946,5 | -149,6 | 2.269,6 | -2.419,2 | 121,6 | 477,0 | -355,4 |
| 2002 | | 89,5 | 3.280,2 | -3.190,7 | -58,9 | 2.508,2 | -2.567,1 | 133,8 | 547,0 | -413,2 |
| 2002 | jan. | 14,4 | 244,1 | -229,6 | -4,9 | 186,0 | -190,8 | 13,7 | 39,9 | -26,2 |
| | feb. | 6,6 | 242,2 | -235,6 | -7,0 | 192,1 | -199,1 | 7,8 | 33,8 | -26,0 |
| | mar. | -4,1 | 274,9 | -279,1 | -7,9 | 218,0 | -226,0 | 9,6 | 36,8 | -27,2 |
| | apr. | -0,4 | 282,6 | -283,0 | -9,8 | 219,3 | -229,1 | 12,0 | 43,6 | -31,6 |
| | maj | 1,4 | 277,0 | -275,6 | -7,8 | 209,0 | -216,8 | 15,4 | 48,7 | -33,2 |
| | jun. | 17,5 | 274,4 | -256,9 | 7,2 | 209,9 | -202,7 | 16,3 | 48,2 | -32,0 |
| | jul. | 10,6 | 299,3 | -288,6 | 7,4 | 226,8 | -219,4 | -1,2 | 52,3 | -53,5 |
| | avg. | 10,1 | 240,9 | -230,8 | -3,7 | 168,1 | -171,8 | 8,8 | 54,9 | -46,1 |
| | sep. | 30,9 | 304,7 | -273,8 | 6,9 | 231,5 | -224,6 | 21,2 | 54,8 | -33,6 |
| | okt. | 20,8 | 305,0 | -284,2 | 6,5 | 241,1 | -234,6 | 10,8 | 46,1 | -35,3 |
| | nov. | 6,2 | 279,6 | -273,4 | -13,3 | 216,6 | -229,9 | 13,0 | 44,3 | -31,2 |
| | dec. | -24,4 | 255,6 | -280,1 | -32,6 | 189,7 | -222,4 | 6,4 | 43,6 | -37,2 |
| 2003 | jan. | 20,4 | 259,0 | -238,6 | 1,9 | 197,4 | -195,5 | 12,4 | 41,8 | -29,4 |
| | feb. | -7,4 | 263,7 | -271,1 | -20,8 | 210,8 | -231,6 | 9,0 | 35,9 | -26,9 |
| | mar. | -19,0 | 290,9 | -310,0 | -16,2 | 231,0 | -247,3 | 11,3 | 40,5 | -29,1 |
| | apr. | 3,5 | 298,3 | -294,8 | -4,5 | 230,4 | -234,9 | 11,7 | 47,1 | -35,4 |
| | maj | -16,6 | 282,0 | -298,6 | -23,1 | 217,6 | -240,7 | 12,8 | 46,7 | -33,9 |
| | jun. | 4,9 | 291,8 | -286,8 | -3,0 | 222,6 | -225,6 | 13,6 | 50,9 | -37,3 |
| | jul. | 2,4 | 318,8 | -316,4 | -3,5 | 238,1 | -241,6 | 1,4 | 59,0 | -57,6 |

| Mio EUR | | Tekoči račun | | | Blago[1] | | | Storitve | | |
|---|---|---|---|---|---|---|---|---|---|---|
| | | Saldo | Prejemki | Izdatki | Saldo | Izvoz | Uvoz | Saldo | Izvoz | Uvoz |
| | Stolpec | 1=2+3 | 2 | 3 | 4=5+6 | 5 | 6 | 7=8+9 | 8 | 9 |
| | Koda | | | | | | | | | |
| 1996 | | 32,3 | 8.904,9 | -8.872,6 | -670,9 | 6.670,9 | -7.341,8 | 511,3 | 1.703,9 | -1.192,6 |
| 1997 | | 43,1 | 9.824,3 | -9.781,1 | -684,0 | 7.438,3 | -8.122,4 | 560,8 | 1.809,9 | -1.249,1 |
| 1998 | | -107,9 | 10.526,4 | -10.634,3 | -708,2 | 8.088,3 | -8.796,5 | 446,9 | 1.804,2 | -1.357,3 |
| 1999 | | -664,2 | 10.582,6 | -11.246,8 | -1.164,1 | 8.103,2 | -9.267,3 | 329,5 | 1.763,5 | -1.434,0 |
| 2000 | | -583,0 | 12.467,5 | -13.050,5 | -1.227,0 | 9.574,2 | -10.801,2 | 489,2 | 2.051,5 | -1.562,3 |
| 2001 | | 30,9 | 13.594,3 | -13.563,5 | -689,6 | 10.448,2 | -11.137,7 | 559,5 | 2.193,8 | -1.634,2 |
| 2002 | | 392,5 | 14.493,4 | -14.100,9 | -260,7 | 11.083,3 | -11.344,0 | 591,6 | 2.416,0 | -1.824,3 |
| 2002 | jan. | 64,7 | 1.098,9 | -1.034,2 | -22,1 | 837,2 | -859,3 | 61,5 | 179,7 | -118,2 |
| | feb. | 29,4 | 1.086,0 | -1.056,6 | -31,5 | 861,5 | -893,1 | 34,9 | 151,7 | -116,7 |
| | mar. | -18,6 | 1.228,2 | -1.246,8 | -35,6 | 973,8 | -1.009,5 | 42,9 | 164,3 | -121,4 |
| | apr. | -2,3 | 1.257,9 | -1.260,2 | -43,5 | 976,4 | -1.020,0 | 53,3 | 194,1 | -140,8 |
| | maj | 5,8 | 1.229,2 | -1.223,4 | -34,8 | 927,2 | -961,9 | 68,5 | 216,1 | -147,6 |
| | jun. | 77,1 | 1.213,9 | -1.136,8 | 31,9 | 928,6 | -896,7 | 72,0 | 213,4 | -141,4 |
| | jul. | 46,5 | 1.320,0 | -1.273,4 | 32,5 | 1.000,4 | -967,9 | -5,3 | 230,8 | -236,0 |
| | avg. | 44,0 | 1.059,3 | -1.015,4 | -16,4 | 739,1 | -755,5 | 38,7 | 241,3 | -202,6 |
| | sep. | 135,1 | 1.335,9 | -1.200,8 | 30,2 | 1.015,2 | -984,9 | 93,1 | 240,5 | -147,4 |
| | okt. | 90,4 | 1.333,6 | -1.243,1 | 28,5 | 1.054,3 | -1.025,7 | 47,1 | 201,5 | -154,4 |
| | nov. | 26,7 | 1.218,8 | -1.192,1 | -58,1 | 944,4 | -1.002,5 | 56,9 | 193,0 | -136,2 |
| | dec. | -106,5 | 1.111,7 | -1.218,2 | -141,8 | 825,1 | -966,9 | 27,8 | 189,6 | -161,8 |
| 2003 | jan. | 88,0 | 1.122,3 | -1.034,3 | 8,3 | 855,3 | -847,0 | 53,9 | 181,3 | -127,3 |
| | feb. | -32,3 | 1.139,8 | -1.172,1 | -89,7 | 911,4 | -1.001,2 | 38,9 | 155,2 | -116,3 |
| | mar. | -82,4 | 1.254,4 | -1.336,8 | -70,0 | 996,1 | -1.066,2 | 48,9 | 174,4 | -125,5 |
| | apr. | 14,6 | 1.283,4 | -1.268,9 | -19,6 | 991,4 | -1.011,0 | 50,4 | 202,8 | -152,4 |
| | maj | -71,8 | 1.210,3 | -1.282,1 | -99,3 | 933,8 | -1.033,2 | 54,9 | 200,4 | -145,5 |
| | jun. | 20,7 | 1.249,6 | -1.228,9 | -12,8 | 953,5 | -966,3 | 58,3 | 218,1 | -159,8 |
| | jul. | 9,7 | 1.361,5 | -1.351,8 | -14,9 | 1.017,0 | -1.031,9 | 6,0 | 252,2 | -246,2 |

| Storitve | | | | | | | | | | | |
|---|---|---|---|---|---|---|---|---|---|---|---|
| Transport | | | Potovanja | | | Gradbene storitve | | | Posredovanje | | |
| Saldo | Izvoz | Uvoz | Saldo | Izvoz | Uvoz | Saldo | Izvoz | Uvoz | Saldo | Izvoz | Uvoz |
| 10=11+12 | 11 | 12 | 13=14+15 | 14 | 15 | 16=17+18 | 17 | 18 | 19=20+21 | 20 | 21 |
| | | | | | | | | | | | |
| 8,5 | 62,6 | -54,1 | 67,2 | 116,9 | -49,8 | 15,4 | 15,8 | -0,4 | -0,1 | 10,4 | -10,4 |
| 7,9 | 59,8 | -51,8 | 60,4 | 128,0 | -67,7 | 13,1 | 15,9 | -2,8 | 5,9 | 12,9 | -7,1 |
| 9,7 | 65,2 | -55,5 | 86,2 | 167,8 | -81,6 | 6,6 | 12,6 | -6,0 | 8,9 | 16,7 | -7,8 |
| 15,3 | 74,5 | -59,2 | 105,5 | 189,0 | -83,4 | 4,2 | 12,7 | -8,4 | 7,6 | 17,0 | -9,3 |
| 21,4 | 89,6 | -68,2 | 87,5 | 180,7 | -93,3 | 6,4 | 12,2 | -5,8 | 5,7 | 15,1 | -9,4 |
| 25,7 | 95,0 | -69,3 | 75,1 | 174,6 | -99,5 | -1,0 | 10,5 | -11,5 | 7,5 | 17,5 | -10,0 |
| 30,6 | 109,7 | -79,1 | 100,2 | 214,7 | -114,5 | 3,4 | 14,8 | -11,4 | 14,7 | 25,4 | -10,7 |
| 44,2 | 121,6 | -77,4 | 114,4 | 243,7 | -129,3 | 5,8 | 17,2 | -11,3 | 8,7 | 21,2 | -12,5 |
| 55,8 | 143,2 | -87,5 | 113,0 | 258,2 | -145,2 | 8,0 | 21,7 | -13,7 | 17,2 | 30,8 | -13,6 |
| | | | | | | | | | | | |
| 4,6 | 10,0 | -5,3 | 11,7 | 18,7 | -6,9 | 0,3 | 1,2 | -0,9 | 1,7 | 2,8 | -1,2 |
| 3,7 | 9,8 | -6,1 | 7,2 | 14,3 | -7,1 | -0,2 | 1,0 | -1,2 | 1,0 | 2,0 | -1,0 |
| 4,2 | 9,9 | -5,7 | 9,9 | 17,3 | -7,4 | 0,0 | 1,1 | -1,0 | 1,3 | 2,2 | -0,9 |
| 4,5 | 12,4 | -8,0 | 10,3 | 19,4 | -9,1 | 0,5 | 1,5 | -1,0 | 1,9 | 3,0 | -1,0 |
| 5,5 | 12,9 | -7,5 | 12,7 | 22,6 | -9,8 | 0,2 | 1,3 | -1,1 | 1,6 | 2,9 | -1,2 |
| 5,5 | 12,5 | -7,0 | 10,6 | 23,1 | -12,5 | 0,2 | 0,8 | -0,7 | 4,1 | 5,1 | -1,0 |
| 5,5 | 13,8 | -8,3 | 0,9 | 29,3 | -28,5 | 0,4 | 1,4 | -1,0 | -0,7 | 0,6 | -1,3 |
| 4,7 | 11,2 | -6,5 | 7,0 | 33,1 | -26,1 | -0,2 | 1,9 | -2,0 | 1,7 | 2,6 | -0,8 |
| 5,4 | 13,7 | -8,3 | 13,2 | 25,2 | -12,0 | 5,1 | 6,6 | -1,5 | 2,3 | 3,2 | -0,9 |
| 3,5 | 11,7 | -8,2 | 12,1 | 21,8 | -9,7 | 1,5 | 2,2 | -0,8 | 1,5 | 2,9 | -1,4 |
| 4,6 | 12,0 | -7,4 | 9,7 | 17,2 | -7,5 | -0,9 | 0,6 | -1,5 | -0,5 | 0,8 | -1,3 |
| 4,1 | 13,3 | -9,2 | 7,7 | 16,2 | -8,5 | 1,1 | 2,2 | -1,1 | 1,2 | 2,8 | -1,6 |
| | | | | | | | | | | | |
| 3,9 | 10,6 | -6,6 | 12,6 | 18,9 | -6,3 | -1,0 | 0,3 | -1,3 | 3,7 | 4,7 | -1,0 |
| 4,2 | 11,1 | -6,9 | 9,3 | 15,6 | -6,3 | -0,4 | 0,5 | -0,9 | 0,8 | 2,0 | -1,2 |
| 4,8 | 11,8 | -7,0 | 9,8 | 17,2 | -7,4 | 1,3 | 2,4 | -1,1 | 0,7 | 1,9 | -1,2 |
| 4,9 | 12,6 | -7,7 | 12,2 | 21,3 | -9,1 | 0,1 | 1,6 | -1,5 | 1,0 | 2,2 | -1,3 |
| 5,5 | 13,3 | -7,8 | 12,4 | 23,4 | -11,0 | -1,5 | 0,5 | -2,0 | 1,1 | 2,2 | -1,1 |
| 6,0 | 13,8 | -7,8 | 10,3 | 24,9 | -14,5 | 1,0 | 2,3 | -1,3 | 0,8 | 1,8 | -1,1 |
| 5,9 | 15,0 | -9,0 | -0,4 | 31,7 | -32,1 | -1,4 | 0,1 | -1,5 | 3,1 | 4,2 | -1,1 |

| Storitve | | | | | | | | | | | |
|---|---|---|---|---|---|---|---|---|---|---|---|
| Transport | | | Potovanja | | | Gradbene storitve | | | Posredovanje | | |
| Saldo | Izvoz | Uvoz | Saldo | Izvoz | Uvoz | Saldo | Izvoz | Uvoz | Saldo | Izvoz | Uvoz |
| 10=11+12 | 11 | 12 | 13=14+15 | 14 | 15 | 16=17+18 | 17 | 18 | 19=20+21 | 20 | 21 |
| | | | | | | | | | | | |
| 57,3 | 383,9 | -326,6 | 507,7 | 989,1 | -481,5 | 38,8 | 73,8 | -35,0 | 52,3 | 98,4 | -46,1 |
| 84,6 | 411,9 | -327,2 | 585,0 | 1.047,9 | -462,8 | 23,6 | 70,3 | -46,8 | 42,4 | 94,1 | -51,7 |
| 115,0 | 480,9 | -365,9 | 469,7 | 970,8 | -501,1 | 34,2 | 65,2 | -31,1 | 30,5 | 80,9 | -50,4 |
| 132,3 | 489,8 | -357,5 | 388,6 | 900,1 | -511,5 | -5,2 | 54,0 | -59,2 | 38,5 | 90,2 | -51,7 |
| 149,4 | 534,4 | -385,0 | 488,7 | 1.044,8 | -556,2 | 16,2 | 71,8 | -55,6 | 71,7 | 123,8 | -52,1 |
| 203,2 | 559,2 | -356,0 | 526,6 | 1.120,8 | -594,2 | 26,7 | 78,8 | -52,1 | 39,6 | 97,0 | -57,5 |
| 246,6 | 632,8 | -386,2 | 499,7 | 1.140,8 | -641,1 | 35,0 | 95,5 | -60,5 | 76,0 | 136,2 | -60,2 |
| | | | | | | | | | | | |
| 20,8 | 44,9 | -24,0 | 52,8 | 84,0 | -31,2 | 1,3 | 5,2 | -3,9 | 7,5 | 12,8 | -5,3 |
| 16,5 | 43,9 | -27,4 | 32,2 | 64,1 | -31,9 | -1,0 | 4,4 | -5,4 | 4,3 | 8,8 | -4,5 |
| 18,9 | 44,4 | -25,5 | 44,1 | 77,2 | -33,1 | 0,2 | 4,8 | -4,6 | 5,7 | 9,8 | -4,1 |
| 19,8 | 55,3 | -35,5 | 46,0 | 86,5 | -40,6 | 2,4 | 6,6 | -4,2 | 8,7 | 13,2 | -4,5 |
| 24,3 | 57,4 | -33,1 | 56,5 | 100,2 | -43,7 | 0,8 | 5,6 | -4,7 | 7,3 | 12,7 | -5,4 |
| 24,3 | 55,3 | -31,0 | 47,1 | 102,4 | -55,3 | 0,8 | 3,7 | -2,9 | 18,1 | 22,6 | -4,5 |
| 24,3 | 61,1 | -36,7 | 3,8 | 129,3 | -125,5 | 1,9 | 6,3 | -4,4 | -3,2 | 2,4 | -5,7 |
| 20,6 | 49,2 | -28,6 | 30,8 | 145,8 | -115,0 | -0,8 | 8,2 | -9,0 | 7,5 | 11,3 | -3,7 |
| 23,6 | 60,0 | -36,4 | 57,8 | 110,6 | -52,8 | 22,3 | 28,9 | -6,6 | 10,2 | 14,1 | -3,9 |
| 15,5 | 51,1 | -35,7 | 52,7 | 95,2 | -42,5 | 6,4 | 9,8 | -3,4 | 6,6 | 12,8 | -6,2 |
| 20,0 | 52,2 | -32,2 | 42,3 | 75,2 | -32,9 | -4,1 | 2,6 | -6,7 | -2,0 | 3,6 | -5,5 |
| 17,8 | 57,9 | -40,1 | 33,5 | 70,3 | -36,8 | 4,9 | 9,4 | -4,6 | 5,3 | 12,2 | -6,9 |
| | | | | | | | | | | | |
| 17,1 | 45,8 | -28,7 | 54,7 | 81,9 | -27,2 | -4,3 | 1,3 | -5,6 | 16,0 | 20,3 | -4,3 |
| 18,3 | 47,9 | -29,6 | 40,3 | 67,5 | -27,2 | -1,7 | 2,1 | -3,8 | 3,3 | 8,6 | -5,3 |
| 20,8 | 50,8 | -30,1 | 42,4 | 74,3 | -32,0 | 5,6 | 10,3 | -4,8 | 3,0 | 8,0 | -5,0 |
| 21,1 | 54,4 | -33,3 | 52,4 | 91,6 | -39,2 | 0,4 | 6,9 | -6,5 | 4,1 | 9,6 | -5,4 |
| 23,6 | 56,9 | -33,3 | 53,3 | 100,6 | -47,2 | -6,5 | 2,2 | -8,7 | 4,6 | 9,3 | -4,7 |
| 25,9 | 59,3 | -33,5 | 44,1 | 106,4 | -62,3 | 4,1 | 9,8 | -5,7 | 3,3 | 7,9 | -4,6 |
| 25,3 | 63,9 | -38,6 | -1,8 | 135,4 | -137,2 | -5,9 | 0,5 | -6,4 | 13,1 | 18,0 | -4,9 |

## 3.3. Plačilna bilanca - tekoči račun (nadaljevanje)

| Mia SIT | | Storitve | | | | | | Dohodki | | | | |
|---|---|---|---|---|---|---|---|---|---|---|---|---|
| | | Poslovno tehnične storitve | | | Ostale storitve | | | Saldo | Dohodki od dela | | | |
| | | Saldo | Izvoz | Uvoz | Saldo | Izvoz | Uvoz | | Saldo | Prejemki | Izdatki | Saldo |
| | Stolpec | 1=2+3 | 2 | 3 | 4=5+6 | 5 | 6 | 7 | 8=9+10 | 9 | 10 | 11=12+16 |
| | Koda | | | | | | | | | | | |
| 1994 | | 4,1 | 19,5 | -15,4 | -12,8 | 6,5 | -19,3 | 22,1 | 25,9 | 28,0 | -2,1 | -3,8 |
| 1995 | | -5,4 | 14,8 | -20,2 | -13,0 | 8,1 | -21,1 | 23,7 | 22,6 | 25,6 | -3,0 | 1,1 |
| 1996 | | -12,5 | 14,6 | -27,1 | -12,1 | 12,3 | -24,4 | 20,5 | 28,4 | 31,6 | -3,3 | -7,9 |
| 1997 | | -13,3 | 17,4 | -30,6 | -18,4 | 16,2 | -34,6 | 11,9 | 28,6 | 32,8 | -4,2 | -16,7 |
| 1998 | | -18,4 | 18,4 | -36,8 | -19,3 | 20,0 | -39,3 | 9,2 | 29,7 | 34,2 | -4,5 | -20,5 |
| 1999 | | -22,0 | 21,5 | -43,6 | -21,5 | 22,9 | -44,5 | 11,2 | 33,1 | 37,6 | -4,5 | -21,9 |
| 2000 | | -20,1 | 27,4 | -47,5 | -28,5 | 29,5 | -58,0 | 6,0 | 35,8 | 41,8 | -6,0 | -29,8 |
| 2001 | | -21,8 | 34,9 | -56,7 | -29,6 | 38,5 | -68,1 | 3,7 | 37,6 | 44,1 | -6,5 | -33,9 |
| 2002 | | -28,3 | 40,3 | -68,6 | -31,8 | 52,7 | -84,6 | -17,5 | 37,1 | 45,3 | -8,2 | -54,7 |
| 2002 | jan. | -1,9 | 4,2 | -6,2 | -2,7 | 3,1 | -5,8 | 3,9 | 3,2 | 3,8 | -0,6 | 0,7 |
| | feb. | -1,4 | 3,2 | -4,6 | -2,4 | 3,6 | -6,0 | 4,0 | 3,1 | 3,7 | -0,6 | 0,9 |
| | mar. | -2,3 | 3,2 | -5,5 | -3,5 | 3,1 | -6,6 | -9,1 | 3,1 | 3,7 | -0,6 | -12,2 |
| | apr. | -2,8 | 3,2 | -6,0 | -2,5 | 4,1 | -6,5 | -5,0 | 3,1 | 3,7 | -0,6 | -8,1 |
| | maj | -1,9 | 3,8 | -5,7 | -2,7 | 5,3 | -8,0 | -9,3 | 3,1 | 3,7 | -0,7 | -12,4 |
| | jun. | -1,1 | 3,6 | -4,7 | -3,1 | 3,0 | -6,1 | -5,2 | 3,0 | 3,7 | -0,8 | -8,2 |
| | jul. | -2,5 | 3,4 | -5,9 | -4,7 | 3,8 | -8,5 | -0,9 | 3,1 | 3,7 | -0,6 | -4,0 |
| | avg. | -2,0 | 2,6 | -4,5 | -2,4 | 3,5 | -6,0 | 3,0 | 3,0 | 3,7 | -0,7 | 0,0 |
| | sep. | -2,1 | 2,8 | -4,9 | -2,6 | 3,3 | -5,9 | -0,6 | 3,1 | 3,8 | -0,7 | -3,7 |
| | okt. | -3,4 | 3,0 | -6,4 | -4,4 | 4,5 | -8,9 | 2,1 | 3,1 | 3,8 | -0,7 | -1,0 |
| | nov. | -2,1 | 3,5 | -5,6 | 2,3 | 10,2 | -7,9 | 2,6 | 3,2 | 3,9 | -0,6 | -0,6 |
| | dec. | -4,7 | 3,9 | -8,6 | -3,1 | 5,3 | -8,3 | -3,0 | 3,1 | 4,0 | -0,9 | -6,0 |
| 2003 | jan. | -2,8 | 4,1 | -7,0 | -4,0 | 3,2 | -7,2 | 3,9 | 3,3 | 3,9 | -0,6 | 0,5 |
| | feb. | -1,6 | 3,6 | -5,2 | -3,3 | 3,1 | -6,4 | 4,3 | 3,2 | 3,9 | -0,7 | 1,1 |
| | mar. | -2,2 | 3,6 | -5,9 | -3,0 | 3,6 | -6,6 | -14,1 | 3,3 | 4,0 | -0,7 | -17,4 |
| | apr. | -2,3 | 3,8 | -6,1 | -4,2 | 5,5 | -9,7 | -5,1 | 3,0 | 4,0 | -1,0 | -8,1 |
| | maj | -2,1 | 3,6 | -5,7 | -2,6 | 3,7 | -6,3 | -8,7 | 3,3 | 4,0 | -0,7 | -12,0 |
| | jun. | -0,8 | 4,2 | -5,0 | -3,7 | 3,9 | -7,5 | -6,1 | 3,2 | 4,0 | -0,9 | -9,3 |
| | jul. | -1,9 | 3,9 | -5,7 | -3,9 | 4,2 | -8,1 | 2,6 | 3,2 | 4,0 | -0,8 | -0,6 |

| Mio EUR | | Storitve | | | | | | Dohodki | | | | |
|---|---|---|---|---|---|---|---|---|---|---|---|---|
| | | Poslovno tehnične storitve | | | Ostale storitve | | | Saldo | Dohodki od dela | | | |
| | | Saldo | Izvoz | Uvoz | Saldo | Izvoz | Uvoz | | Saldo | Prejemki | Izdatki | Saldo |
| | Stolpec | 1=2+3 | 2 | 3 | 4=5+6 | 5 | 6 | 7 | 8=9+10 | 9 | 10 | 11=12+16 |
| | Koda | | | | | | | | | | | |
| 1996 | | -73,6 | 86,4 | -160,0 | -71,2 | 72,3 | -143,5 | 122,0 | 167,4 | 186,6 | -19,2 | -45,5 |
| 1997 | | -73,4 | 96,0 | -169,4 | -101,5 | 89,8 | -191,2 | 65,8 | 158,4 | 181,7 | -23,3 | -92,6 |
| 1998 | | -98,8 | 98,9 | -197,7 | -103,6 | 107,6 | -211,1 | 49,1 | 159,2 | 183,5 | -24,2 | -110,2 |
| 1999 | | -113,8 | 111,0 | -224,8 | -111,0 | 118,4 | -229,3 | 58,1 | 170,9 | 194,4 | -23,4 | -112,9 |
| 2000 | | -97,6 | 133,3 | -231,0 | -139,1 | 143,3 | -282,4 | 29,3 | 174,4 | 203,7 | -29,3 | -145,1 |
| 2001 | | -100,3 | 160,7 | -261,0 | -136,2 | 177,2 | -313,4 | 17,2 | 173,1 | 202,8 | -29,8 | -155,8 |
| 2002 | | -124,8 | 178,1 | -303,0 | -140,9 | 232,6 | -373,5 | -80,1 | 164,2 | 200,2 | -36,0 | -244,3 |
| 2002 | jan. | -8,7 | 19,1 | -27,8 | -12,2 | 13,8 | -25,9 | 17,3 | 14,5 | 17,0 | -2,5 | 2,8 |
| | feb. | -6,3 | 14,2 | -20,5 | -10,8 | 16,2 | -27,0 | 17,7 | 13,9 | 16,6 | -2,7 | 3,8 |
| | mar. | -10,4 | 14,2 | -24,6 | -15,6 | 14,0 | -29,6 | -40,7 | 13,9 | 16,7 | -2,8 | -54,6 |
| | apr. | -12,5 | 14,3 | -26,8 | -11,0 | 18,2 | -29,1 | -22,4 | 14,0 | 16,7 | -2,7 | -36,4 |
| | maj | -8,4 | 16,8 | -25,2 | -12,0 | 23,4 | -35,4 | -41,4 | 13,6 | 16,6 | -3,1 | -55,0 |
| | jun. | -4,8 | 16,0 | -20,8 | -13,6 | 13,3 | -26,9 | -23,3 | 13,1 | 16,4 | -3,3 | -36,3 |
| | jul. | -11,2 | 14,9 | -26,0 | -20,9 | 16,8 | -37,7 | -4,1 | 13,7 | 16,5 | -2,8 | -17,8 |
| | avg. | -8,6 | 11,2 | -19,9 | -10,8 | 15,6 | -26,3 | 12,8 | 13,1 | 16,3 | -3,2 | -0,4 |
| | sep. | -9,2 | 12,4 | -21,6 | -11,6 | 14,4 | -26,0 | -2,8 | 13,6 | 16,6 | -3,0 | -16,4 |
| | okt. | -14,9 | 13,0 | -27,9 | -19,2 | 19,6 | -38,8 | 8,8 | 13,4 | 16,5 | -3,2 | -4,6 |
| | nov. | -9,3 | 15,1 | -24,4 | 10,0 | 44,4 | -34,4 | 11,2 | 14,1 | 16,8 | -2,7 | -2,9 |
| | dec. | -20,4 | 16,9 | -37,3 | -13,3 | 22,9 | -36,2 | -13,1 | 13,4 | 17,5 | -4,1 | -26,6 |
| 2003 | jan. | -12,3 | 17,8 | -30,1 | -17,3 | 14,0 | -31,4 | 16,4 | 14,4 | 17,1 | -2,7 | 2,0 |
| | feb. | -7,0 | 15,5 | -22,5 | -14,3 | 13,6 | -27,9 | 18,3 | 13,9 | 17,0 | -3,1 | 4,4 |
| | mar. | -9,7 | 15,5 | -25,2 | -13,1 | 15,4 | -28,5 | -61,1 | 14,0 | 17,1 | -3,1 | -75,2 |
| | apr. | -9,7 | 16,5 | -26,2 | -18,0 | 23,8 | -41,9 | -22,3 | 12,9 | 17,3 | -4,4 | -35,2 |
| | maj | -9,2 | 15,5 | -24,7 | -11,0 | 15,9 | -26,9 | -37,8 | 14,3 | 17,3 | -3,1 | -52,0 |
| | jun. | -3,4 | 18,2 | -21,6 | -15,7 | 16,5 | -32,3 | -26,5 | 13,6 | 17,3 | -3,7 | -40,1 |
| | jul. | -7,9 | 16,5 | -24,4 | -16,8 | 17,9 | -34,7 | 10,8 | 13,8 | 17,1 | -3,3 | -3,0 |

| Dohodki | | | | | | | | Tekoči transferi | | | | |
|---|---|---|---|---|---|---|---|---|---|---|---|---|
| Dohodki od kapitala | | | | | | | | Saldo | V Slovenijo | | V tujino | |
| Prejemki | | | | Izdatki | | | | | | | | |
| Skupaj | Od nep. naložb[8] | Od kreditov | Od vred. papirjev | Skupaj | Od nep. naložb[8] | Od kreditov | Od vred. papirjev | | Državni sektor | Ostali sektorji | Državni sektor | Ostali sektorji |
| 12=13+.+15 | 13 | 14 | 15 | 16=17+.+19 | 17 | 18 | 19 | 20 | 21 | 22 | 23 | 24 |
| | | | | | | | | | | | | |
| 13,8 | -0,3 | 14,0 | 0,0 | -17,6 | 0,6 | -18,2 | 0,0 | 12,5 | 1,5 | 29,0 | -15,4 | -2,6 |
| 22,4 | -0,2 | 21,0 | 1,6 | -21,3 | 0,5 | -20,9 | -0,9 | 11,2 | 2,2 | 27,1 | -11,9 | -6,1 |
| 24,3 | 0,7 | 20,9 | 2,7 | -32,2 | -1,8 | -26,5 | -3,8 | 11,9 | 2,2 | 31,8 | -13,1 | -9,0 |
| 29,7 | 1,7 | 23,1 | 4,9 | -46,4 | -8,0 | -33,7 | -4,8 | 18,2 | 4,7 | 36,8 | -15,3 | -8,0 |
| 34,3 | -2,1 | 22,7 | 13,7 | -54,8 | -12,2 | -34,2 | -8,4 | 19,4 | 3,6 | 46,0 | -17,6 | -12,6 |
| 39,8 | 1,2 | 16,3 | 22,3 | -61,8 | -15,1 | -32,6 | -14,1 | 21,7 | 4,4 | 56,9 | -20,0 | -19,5 |
| 55,0 | 5,0 | 23,5 | 26,4 | -84,7 | -20,0 | -44,1 | -20,6 | 25,7 | 9,0 | 67,1 | -22,7 | -27,7 |
| 68,0 | 1,1 | 30,5 | 36,4 | -101,9 | -5,2 | -63,4 | -33,2 | 31,2 | 13,5 | 81,3 | -29,8 | -33,8 |
| 71,7 | 1,1 | 30,9 | 39,7 | -126,3 | -27,7 | -61,8 | -36,9 | 32,1 | 15,7 | 92,3 | -32,2 | -43,7 |
| | | | | | | | | | | | | |
| 6,7 | 0,6 | 2,5 | 3,7 | -6,0 | -1,1 | -4,3 | -0,7 | 1,8 | 0,5 | 7,2 | -2,9 | -3,0 |
| 5,2 | -0,1 | 2,3 | 3,0 | -4,3 | -1,1 | -2,6 | -0,6 | 1,8 | 0,5 | 6,8 | -2,5 | -3,0 |
| 6,5 | -0,1 | 2,2 | 4,3 | -18,7 | -1,5 | -5,0 | -12,2 | 3,3 | 2,9 | 7,1 | -3,6 | -3,0 |
| 5,9 | 0,0 | 2,3 | 3,6 | -14,1 | -2,3 | -5,5 | -6,3 | 2,3 | 0,9 | 9,1 | -2,9 | -4,7 |
| 6,2 | 0,2 | 2,7 | 3,3 | -18,5 | -6,3 | -5,1 | -7,1 | 3,0 | 0,4 | 9,1 | -2,5 | -3,9 |
| 5,8 | 0,3 | 2,6 | 2,9 | -13,9 | -3,5 | -6,9 | -3,6 | -0,8 | 0,4 | 6,3 | -3,6 | -4,0 |
| 5,4 | 0,3 | 2,7 | 2,4 | -9,4 | -2,8 | -6,1 | -0,5 | 5,3 | 2,3 | 8,7 | -2,3 | -3,3 |
| 6,4 | -0,1 | 2,4 | 4,1 | -6,4 | -1,8 | -2,9 | -1,8 | 2,0 | 1,5 | 6,4 | -2,2 | -3,6 |
| 6,0 | 0,1 | 2,6 | 3,3 | -9,7 | -2,4 | -6,6 | -0,7 | 3,3 | 1,0 | 7,5 | -2,6 | -2,5 |
| 6,2 | -0,1 | 2,9 | 3,3 | -7,1 | -1,8 | -4,6 | -0,7 | 1,4 | 0,2 | 7,6 | -2,4 | -4,1 |
| 5,4 | 0,0 | 3,0 | 2,4 | -6,0 | -1,2 | -3,8 | -1,0 | 3,9 | 1,7 | 7,7 | -2,4 | -3,2 |
| 6,0 | -0,1 | 2,6 | 3,4 | -12,0 | -1,8 | -8,5 | -1,7 | 4,7 | 3,5 | 8,7 | -2,3 | -5,2 |
| | | | | | | | | | | | | |
| 7,7 | 0,5 | 2,8 | 4,5 | -7,2 | -1,1 | -5,5 | -0,6 | 2,2 | 1,1 | 7,0 | -3,0 | -3,0 |
| 5,7 | -0,1 | 2,5 | 3,3 | -4,6 | -1,1 | -2,9 | -0,6 | 0,1 | 0,7 | 6,6 | -3,5 | -3,8 |
| 7,3 | 0,0 | 2,4 | 5,0 | -24,7 | -1,9 | -5,7 | -17,1 | 0,0 | 0,6 | 7,6 | -2,6 | -5,6 |
| 8,1 | 0,3 | 2,3 | 5,5 | -16,2 | -2,5 | -4,6 | -9,1 | 1,4 | 1,0 | 7,7 | -3,1 | -4,2 |
| 5,3 | 0,2 | 2,1 | 3,1 | -17,3 | -5,0 | -5,2 | -7,1 | 2,4 | 0,1 | 8,3 | -2,5 | -3,5 |
| 5,2 | 0,1 | 1,7 | 3,4 | -14,5 | -2,4 | -7,6 | -4,5 | 0,4 | 1,2 | 7,8 | -3,3 | -5,2 |
| 8,7 | 1,2 | 1,8 | 5,7 | -9,3 | -4,0 | -4,8 | -0,5 | 1,8 | 1,3 | 7,6 | -2,0 | -5,1 |

| Dohodki | | | | | | | | Tekoči transferi | | | | |
|---|---|---|---|---|---|---|---|---|---|---|---|---|
| Dohodki od kapitala | | | | | | | | Saldo | V Slovenijo | | V tujino | |
| Prejemki | | | | Izdatki | | | | | | | | |
| Skupaj | Od nep. naložb[8] | Od kreditov | Od vred. papirjev | Skupaj | Od nep. naložb[8] | Od kreditov | Od vred. papirjev | | Državni sektor | Ostali sektorji | Državni sektor | Ostali sektorji |
| 12=13+.+15 | 13 | 14 | 15 | 16=17+.+19 | 17 | 18 | 19 | 20 | 21 | 22 | 23 | 24 |
| | | | | | | | | | | | | |
| 143,2 | 4,3 | 123,2 | 15,8 | -188,7 | -10,7 | -156,3 | -21,7 | 70,0 | 13,1 | 187,2 | -77,2 | -53,1 |
| 164,7 | 9,6 | 127,9 | 27,2 | -257,3 | -44,1 | -186,3 | -26,9 | 100,6 | 26,0 | 203,6 | -84,9 | -44,1 |
| 184,2 | -11,2 | 122,1 | 73,3 | -294,3 | -65,7 | -183,1 | -45,5 | 104,2 | 19,2 | 247,0 | -94,4 | -67,6 |
| 205,8 | 6,4 | 84,1 | 115,4 | -318,7 | -77,6 | -168,2 | -72,9 | 112,2 | 22,5 | 293,2 | -102,8 | -100,6 |
| 267,5 | 24,5 | 114,2 | 128,8 | -412,6 | -97,4 | -214,3 | -100,9 | 125,5 | 44,1 | 326,5 | -110,6 | -134,5 |
| 313,4 | 5,0 | 140,4 | 168,0 | -469,2 | -23,9 | -291,4 | -153,9 | 143,7 | 62,1 | 374,1 | -137,0 | -155,5 |
| 316,8 | 4,8 | 136,3 | 175,7 | -561,1 | -124,5 | -272,9 | -163,6 | 141,6 | 69,4 | 407,8 | -142,5 | -193,1 |
| | | | | | | | | | | | | |
| 30,2 | 2,5 | 11,1 | 16,6 | -27,3 | -5,1 | -19,2 | -3,1 | 8,0 | 2,2 | 32,6 | -13,1 | -13,7 |
| 23,3 | -0,4 | 10,3 | 13,4 | -19,6 | -5,2 | -11,6 | -2,8 | 8,3 | 2,2 | 30,6 | -11,2 | -13,3 |
| 29,0 | -0,4 | 10,0 | 19,4 | -83,5 | -6,9 | -22,3 | -54,4 | 14,8 | 12,9 | 31,6 | -16,2 | -13,4 |
| 26,4 | 0,2 | 10,3 | 15,9 | -62,7 | -10,3 | -24,6 | -27,9 | 10,4 | 3,9 | 40,5 | -13,0 | -21,0 |
| 27,4 | 0,7 | 12,2 | 14,4 | -82,3 | -28,2 | -22,6 | -31,6 | 13,4 | 1,6 | 40,3 | -11,0 | -17,5 |
| 25,5 | 1,2 | 11,4 | 13,0 | -61,8 | -15,5 | -30,5 | -15,8 | -3,5 | 1,9 | 28,0 | -15,7 | -17,7 |
| 23,9 | 1,5 | 11,7 | 10,7 | -41,7 | -12,6 | -27,0 | -2,0 | 23,4 | 10,0 | 38,3 | -10,2 | -14,7 |
| 28,1 | -0,4 | 10,6 | 17,9 | -28,5 | -8,0 | -12,8 | -7,8 | 8,8 | 6,5 | 28,1 | -9,8 | -15,9 |
| 26,5 | 0,5 | 11,5 | 14,5 | -43,0 | -10,9 | -28,9 | -3,2 | 14,5 | 4,3 | 32,9 | -11,4 | -11,2 |
| 26,9 | -0,3 | 12,6 | 14,6 | -31,5 | -8,2 | -20,2 | -3,1 | 6,0 | 1,1 | 33,3 | -10,3 | -18,0 |
| 23,5 | -0,1 | 13,2 | 10,4 | -26,4 | -5,7 | -16,4 | -4,3 | 16,8 | 7,4 | 33,7 | -10,5 | -13,9 |
| 26,0 | -0,3 | 11,4 | 14,9 | -52,6 | -8,1 | -36,9 | -7,6 | 20,6 | 15,4 | 38,0 | -10,1 | -22,7 |
| | | | | | | | | | | | | |
| 33,6 | 2,0 | 12,1 | 19,4 | -31,5 | -5,1 | -23,9 | -2,6 | 9,4 | 4,8 | 30,3 | -12,8 | -12,9 |
| 24,5 | -0,3 | 10,8 | 14,1 | -20,2 | -5,0 | -12,3 | -2,8 | 0,2 | 2,9 | 28,7 | -15,1 | -16,3 |
| 31,6 | -0,2 | 10,4 | 21,4 | -106,7 | -8,3 | -24,5 | -73,9 | -0,1 | 2,6 | 32,6 | -11,3 | -24,0 |
| 34,7 | 1,4 | 9,8 | 23,6 | -69,9 | -11,1 | -19,8 | -39,0 | 6,0 | 4,3 | 32,9 | -13,1 | -18,0 |
| 22,7 | 0,6 | 8,8 | 13,2 | -74,7 | -21,8 | -22,4 | -30,5 | 10,4 | 0,2 | 35,8 | -10,8 | -14,9 |
| 22,3 | 0,4 | 7,3 | 14,6 | -62,3 | -10,4 | -32,4 | -19,5 | 1,8 | 5,1 | 33,4 | -14,3 | -22,4 |
| 37,2 | 5,2 | 7,7 | 24,2 | -40,2 | -17,6 | -20,3 | -2,3 | 7,8 | 5,5 | 32,5 | -8,6 | -21,7 |

## 3.3. Plačilna bilanca - kapitalski in finančni račun

| Mia SIT | | Kapitalski in finančni račun | Kapitalski račun | Kapitalski transferi | Patenti in licence | Finančni račun | Neposredne naložbe[8,9] | Domače v tujini | Tuje v Sloveniji | Naložbe v vrednostne papirje[2,3] | Ostale naložbe |
|---|---|---|---|---|---|---|---|---|---|---|---|
| | Stolpec | 1 | 2 | 3 | 4 | 5 | 6 | 7 | 8 | 9 | 10 |
| | Koda | | | | | | | | | | |
| 1994 | | -66,2 | -0,4 | -0,2 | -0,2 | -65,8 | 16,6 | 1,7 | 15,0 | -4,4 | 3,3 |
| 1995 | | 30,6 | -0,8 | -0,5 | -0,3 | 31,4 | 19,2 | 1,2 | 18,0 | -1,7 | 41,7 |
| 1996 | | -6,3 | -0,2 | 0,1 | -0,4 | -6,1 | 22,7 | -1,0 | 23,6 | 85,2 | -35,5 |
| 1997 | | -21,0 | 0,2 | 0,3 | -0,2 | -21,2 | 48,0 | -5,0 | 53,0 | 37,7 | 97,5 |
| 1998 | | 10,2 | -0,2 | 0,0 | -0,2 | 10,4 | 37,1 | 0,9 | 36,2 | 14,9 | -15,4 |
| 1999 | | 120,9 | -0,1 | 0,0 | -0,1 | 121,1 | 10,5 | -8,7 | 19,1 | 61,5 | 30,8 |
| 2000 | | 110,5 | 0,9 | 0,2 | 0,7 | 109,7 | 15,9 | -14,8 | 30,7 | 36,4 | 95,8 |
| 2001 | | -22,3 | -0,9 | 0,1 | -1,0 | -21,4 | 90,2 | -32,2 | 122,4 | 15,9 | 187,3 |
| 2002 | | -96,6 | 0,4 | 0,6 | -0,2 | -97,0 | 414,7 | -27,7 | 442,3 | -16,0 | -54,6 |
| 2002 | jan. | -4,0 | 0,1 | 0,1 | 0,0 | -4,1 | 28,8 | -3,4 | 32,2 | 1,1 | -30,7 |
| | feb. | -9,1 | 0,0 | 0,0 | 0,0 | -9,2 | 3,9 | -3,6 | 7,6 | -0,8 | 50,9 |
| | mar. | 4,2 | 0,0 | 0,0 | 0,0 | 4,2 | 32,6 | -0,6 | 33,1 | -4,8 | -27,9 |
| | apr. | -7,5 | 0,3 | 0,0 | 0,3 | -7,8 | 26,4 | 0,7 | 25,6 | -1,1 | -3,5 |
| | maj | -2,0 | 0,1 | 0,0 | 0,0 | -2,1 | 47,4 | -1,7 | 49,1 | -1,5 | -43,8 |
| | jun. | -15,4 | 0,0 | 0,0 | 0,0 | -15,4 | 2,0 | -4,4 | 6,5 | 2,6 | 16,9 |
| | jul. | -15,3 | 0,0 | 0,0 | 0,0 | -15,3 | 3,8 | -2,8 | 6,5 | 5,5 | -26,8 |
| | avg. | -4,8 | -0,4 | 0,1 | -0,5 | -4,4 | 3,5 | -1,2 | 4,7 | 1,0 | 4,0 |
| | sep. | -35,5 | 0,1 | 0,1 | 0,0 | -35,5 | 100,0 | 2,0 | 98,0 | 11,9 | -24,8 |
| | okt. | -17,7 | 0,0 | 0,0 | 0,0 | -17,8 | 0,4 | -4,7 | 5,1 | -5,7 | 5,3 |
| | nov. | -5,6 | 0,1 | 0,1 | 0,0 | -5,7 | 176,2 | -3,5 | 179,7 | -2,8 | -14,2 |
| | dec. | 16,2 | 0,1 | 0,2 | 0,0 | 16,1 | -10,4 | -4,7 | -5,7 | -21,3 | 40,1 |
| 2003 | jan. | -29,3 | -0,1 | -0,1 | 0,0 | -29,2 | -16,0 | -10,1 | -5,9 | -2,3 | 2,6 |
| | feb. | 4,9 | 0,3 | 0,1 | 0,2 | 4,6 | 0,8 | 0,4 | 0,4 | 2,2 | 17,6 |
| | mar. | 18,8 | 0,1 | 0,1 | 0,0 | 18,6 | 1,5 | -3,5 | 4,9 | -4,3 | -15,9 |
| | apr. | -4,6 | 0,1 | 0,1 | 0,0 | -4,6 | -1,5 | -6,6 | 5,1 | -1,7 | 11,9 |
| | maj | 15,6 | 0,3 | 0,3 | 0,0 | 15,3 | 1,1 | -2,1 | 3,2 | 2,3 | 10,5 |
| | jun. | -8,7 | 0,3 | 0,3 | 0,0 | -9,1 | 3,3 | -5,4 | 8,7 | 4,8 | 41,9 |
| | jul. | 3,1 | 0,1 | 0,1 | 0,0 | 3,1 | -19,1 | -5,3 | -13,8 | -8,5 | 34,8 |

| Mio EUR | | Kapitalski in finančni račun | Kapitalski račun | Kapitalski transferi | Patenti in licence | Finančni račun | Neposredne naložbe[8,9] | Domače v tujini | Tuje v Sloveniji | Naložbe v vrednostne papirje[2,3] | Ostale naložbe |
|---|---|---|---|---|---|---|---|---|---|---|---|
| | Stolpec | 1 | 2 | 3 | 4 | 5 | 6 | 7 | 8 | 9 | 10 |
| | Koda | | | | | | | | | | |
| 1996 | | -33,9 | -1,5 | 0,6 | -2,1 | -32,4 | 132,6 | -5,6 | 138,2 | 507,5 | -209,5 |
| 1997 | | -111,4 | 0,9 | 1,8 | -0,9 | -112,3 | 267,3 | -27,7 | 294,9 | 212,5 | 549,0 |
| 1998 | | 53,0 | -1,2 | -0,2 | -1,0 | 54,2 | 199,2 | 4,9 | 194,3 | 82,2 | -80,9 |
| 1999 | | 624,6 | -0,7 | 0,0 | -0,6 | 625,3 | 54,5 | -44,7 | 99,2 | 323,7 | 158,6 |
| 2000 | | 541,6 | 4,0 | 0,8 | 3,3 | 537,6 | 77,4 | -71,7 | 149,1 | 185,2 | 461,8 |
| 2001 | | -107,9 | -4,0 | 0,7 | -4,7 | -103,9 | 414,7 | -147,7 | 562,4 | 79,8 | 849,4 |
| 2002 | | -422,7 | 1,9 | 2,8 | -0,9 | -424,6 | 1.827,6 | -121,9 | 1.949,5 | -69,4 | -242,2 |
| 2002 | jan. | -17,8 | 0,3 | 0,4 | -0,1 | -18,1 | 129,9 | -15,2 | 145,1 | 4,8 | -138,2 |
| | feb. | -40,7 | 0,1 | 0,1 | 0,0 | -40,9 | 17,7 | -16,3 | 34,0 | -3,5 | 228,4 |
| | mar. | 19,1 | 0,1 | 0,1 | 0,0 | 19,0 | 145,7 | -2,5 | 148,2 | -21,3 | -124,4 |
| | apr. | -33,0 | 1,4 | 0,0 | 1,4 | -34,3 | 117,5 | 3,3 | 114,2 | -5,0 | -15,5 |
| | maj | -8,4 | 0,3 | 0,2 | 0,1 | -8,7 | 210,8 | -7,6 | 218,3 | -6,6 | -194,4 |
| | jun. | -67,7 | 0,2 | 0,2 | 0,0 | -67,9 | 9,3 | -19,5 | 28,8 | 11,6 | 74,8 |
| | jul. | -67,4 | 0,1 | 0,1 | 0,0 | -67,5 | 16,9 | -12,1 | 29,0 | 24,1 | -118,1 |
| | avg. | -20,7 | -1,8 | 0,2 | -2,0 | -18,9 | 15,8 | -5,1 | 20,9 | 4,3 | 17,9 |
| | sep. | -154,7 | 0,3 | 0,3 | 0,0 | -155,0 | 438,9 | 8,7 | 430,3 | 52,0 | -108,6 |
| | okt. | -77,2 | 0,1 | 0,1 | -0,1 | -77,2 | 2,1 | -20,4 | 22,5 | -24,9 | 23,3 |
| | nov. | -24,8 | 0,3 | 0,3 | 0,0 | -25,1 | 767,7 | -15,1 | 782,8 | -12,0 | -61,7 |
| | dec. | 70,7 | 0,6 | 0,7 | -0,1 | 70,1 | -44,8 | -20,2 | -24,5 | -92,7 | 174,3 |
| 2003 | jan. | -126,8 | -0,4 | -0,4 | 0,0 | -126,4 | -69,1 | -43,9 | -25,2 | -9,9 | 11,4 |
| | feb. | 21,4 | 1,2 | 0,2 | 0,9 | 20,2 | 3,9 | 1,8 | 2,1 | 9,4 | 76,2 |
| | mar. | 81,3 | 0,6 | 0,6 | 0,0 | 80,7 | 6,7 | -14,9 | 21,6 | -18,4 | -68,7 |
| | apr. | -19,2 | 0,3 | 0,3 | 0,0 | -19,5 | -6,2 | -28,4 | 22,2 | -7,1 | 51,3 |
| | maj | 67,6 | 1,4 | 1,4 | 0,0 | 66,2 | 5,0 | -9,0 | 14,0 | 9,7 | 45,1 |
| | jun. | -37,0 | 1,4 | 1,5 | -0,1 | -38,3 | 14,6 | -23,0 | 37,6 | 20,6 | 179,5 |
| | jul. | 13,8 | 0,2 | 0,3 | 0,0 | 13,6 | -81,2 | -22,6 | -58,6 | -36,5 | 148,6 |

| Terjatve | | | | | | | | | | | |
|---|---|---|---|---|---|---|---|---|---|---|---|
| Skupaj | Komercialni krediti[4] | | | Posojila | | | | Gotovina in vloge | | | |
| | Skupaj | Dolgoročni | Kratkoročni[4] | Skupaj | Banke | | Ostali sektorji | Skupaj | Banke | Ostali sektorji | |
| | | | | | Dolgoročna | Kratkoročna | | | | Prebivalstvo | Računi v tujini |
| 11 | 12=13+14 | 13 | 14 | 15=16+..+18 | 16 | 17 | 18 | 19=20+..+22 | 20 | 21 | 22 |
| | | | | | | | | | | | |
| -27,9 | -1,2 | -0,1 | -1,2 | -1,4 | -1,3 | -0,1 | 0,1 | -10,8 | -42,9 | 29,9 | 2,1 |
| -31,2 | -1,2 | 1,5 | -2,7 | -2,0 | -1,1 | -0,6 | -0,4 | -9,0 | -24,7 | 16,1 | -0,4 |
| -58,8 | -40,6 | 1,2 | -41,8 | -0,7 | -0,5 | 0,0 | -0,2 | -38,1 | -45,9 | 4,5 | 3,2 |
| 39,9 | -58,3 | 1,4 | -59,7 | -10,4 | -6,0 | -5,2 | 0,8 | 117,9 | 93,5 | 24,3 | 0,1 |
| -75,8 | -77,4 | -2,9 | -74,5 | -9,2 | -6,4 | 1,2 | -4,0 | 9,7 | -4,9 | 14,9 | -0,3 |
| -105,2 | -53,4 | -4,5 | -48,9 | -7,7 | 0,7 | -2,2 | -6,1 | -38,2 | 3,7 | -43,0 | 1,2 |
| -118,2 | -35,7 | 0,3 | -36,0 | -14,9 | -1,4 | 3,7 | -17,2 | -60,8 | -55,6 | -2,9 | -2,3 |
| 53,4 | -49,1 | 8,7 | -57,8 | 2,5 | -2,0 | 0,4 | 4,1 | 106,8 | -65,7 | 171,8 | 0,6 |
| -208,1 | -83,7 | 3,1 | -86,9 | -51,1 | -12,7 | -7,0 | -31,5 | -57,0 | 78,0 | -133,6 | -1,4 |
| | | | | | | | | | | | |
| -23,2 | -10,5 | -0,8 | -9,7 | -8,8 | -0,8 | -0,5 | -7,5 | -0,3 | 8,5 | -10,7 | 1,9 |
| 11,6 | -14,6 | 0,9 | -15,6 | -1,3 | 0,6 | -4,7 | 2,8 | 30,0 | 38,6 | -9,0 | 0,4 |
| -3,1 | -5,7 | 0,0 | -5,7 | -1,2 | -0,3 | -0,2 | -0,7 | 3,5 | 18,4 | -14,8 | -0,1 |
| -15,2 | -4,6 | 0,7 | -5,3 | -4,3 | -1,2 | -0,9 | -2,2 | -2,3 | 14,6 | -17,2 | 0,3 |
| -18,9 | -7,3 | 0,3 | -7,6 | -5,5 | 0,1 | 0,0 | -5,5 | -7,2 | 6,9 | -12,0 | -2,1 |
| -20,8 | -18,3 | 0,3 | -18,6 | -1,2 | -0,6 | 1,7 | -2,3 | 8,3 | 21,7 | -13,4 | 0,0 |
| -38,8 | -23,9 | 0,3 | -24,2 | -7,5 | -1,7 | -1,9 | -3,9 | -9,8 | 8,7 | -13,9 | -4,5 |
| -6,9 | 1,7 | -0,1 | 1,9 | 7,4 | 0,1 | 0,1 | 7,2 | -18,4 | -15,6 | -4,7 | 1,9 |
| -21,5 | -18,2 | 0,8 | -19,1 | -3,4 | -0,3 | 0,1 | -3,2 | 4,6 | 13,9 | -9,0 | -0,3 |
| -23,1 | -13,0 | 0,2 | -13,2 | -0,9 | -2,3 | 0,4 | 1,1 | -26,4 | -16,4 | -10,4 | 0,5 |
| -54,2 | -6,5 | 0,1 | -6,7 | -14,4 | -5,1 | -0,7 | -8,5 | -24,9 | -17,5 | -7,5 | 0,1 |
| 6,0 | 37,2 | 0,2 | 37,0 | -10,1 | -1,3 | -0,1 | -8,8 | -14,1 | -3,6 | -11,1 | 0,6 |
| | | | | | | | | | | | |
| -27,0 | -15,3 | 0,1 | -15,4 | -2,0 | -1,7 | 0,0 | -0,3 | -10,1 | 0,0 | -11,0 | 0,9 |
| -8,3 | 7,6 | 0,3 | 7,3 | 0,7 | 0,1 | 0,6 | 0,0 | -13,8 | -4,2 | -10,0 | 0,4 |
| -19,7 | 5,9 | 0,2 | 5,7 | -3,0 | -0,1 | -0,8 | -2,1 | -17,9 | -5,2 | -10,4 | -2,3 |
| -10,9 | -20,9 | 0,1 | -21,1 | 12,5 | -0,1 | 0,0 | 12,5 | -6,1 | 8,0 | -14,4 | 0,3 |
| 8,8 | 6,2 | 0,1 | 6,1 | -2,7 | -0,6 | -0,4 | -1,6 | 4,7 | 16,4 | -12,0 | 0,3 |
| -42,5 | 4,5 | 0,2 | 4,3 | -10,4 | -3,6 | -1,9 | -4,9 | -31,6 | -14,1 | -15,0 | -2,5 |
| -1,7 | -13,2 | 0,3 | -13,5 | 1,6 | 0,6 | 0,0 | 0,9 | 11,8 | 20,9 | -9,2 | 0,1 |

| Terjatve | | | | | | | | | | | |
|---|---|---|---|---|---|---|---|---|---|---|---|
| Skupaj | Komercialni krediti[4] | | | Posojila | | | | Gotovina in vloge | | | |
| | Skupaj | Dolgoročni | Kratkoročni[4] | Skupaj | Banke | | Ostali sektorji | Skupaj | Banke | Ostali sektorji | |
| | | | | | Dolgoročna | Kratkoročna | | | | Prebivalstvo | Računi v tujini |
| 11 | 12=13+14 | 13 | 14 | 15=16+..+18 | 16 | 17 | 18 | 19=20+..+22 | 20 | 21 | 22 |
| | | | | | | | | | | | |
| -343,9 | -235,1 | 7,2 | -242,4 | -4,0 | -3,0 | 0,1 | -1,1 | -226,9 | -272,7 | 27,0 | 18,8 |
| 230,2 | -320,1 | 7,7 | -327,9 | -57,4 | -32,8 | -28,8 | 4,2 | 658,7 | 524,2 | 134,2 | 0,3 |
| -404,8 | -415,8 | -15,7 | -400,1 | -49,3 | -34,6 | 6,4 | -21,1 | 54,5 | -24,5 | 80,5 | -1,4 |
| -540,3 | -275,6 | -23,1 | -252,4 | -39,5 | 3,5 | -11,6 | -31,3 | -194,4 | 21,7 | -222,3 | 6,2 |
| -576,0 | -174,3 | 1,5 | -175,9 | -72,4 | -6,8 | 18,0 | -83,5 | -296,1 | -271,7 | -13,4 | -11,0 |
| 234,4 | -225,8 | 40,1 | -265,9 | 11,6 | -9,2 | 2,0 | 18,8 | 480,5 | -300,7 | 777,9 | 3,4 |
| -915,2 | -371,9 | 13,8 | -385,7 | -225,3 | -55,6 | -31,1 | -138,7 | -246,0 | 351,3 | -591,2 | -6,1 |
| | | | | | | | | | | | |
| -104,4 | -47,0 | -3,4 | -43,6 | -39,5 | -3,5 | -2,3 | -33,7 | -1,3 | 38,3 | -48,1 | 8,5 |
| 52,1 | -65,4 | 4,3 | -69,7 | -5,7 | 2,7 | -20,9 | 12,5 | 134,8 | 173,2 | -40,3 | 1,8 |
| -13,6 | -25,5 | -0,1 | -25,4 | -5,2 | -1,1 | -1,1 | -3,0 | 15,8 | 82,3 | -65,9 | -0,7 |
| -67,4 | -20,2 | 3,2 | -23,5 | -19,3 | -5,3 | -4,2 | -9,8 | -10,3 | 64,8 | -76,6 | 1,5 |
| -83,8 | -32,3 | 1,4 | -33,7 | -24,4 | 0,3 | -0,2 | -24,5 | -32,0 | 30,4 | -53,1 | -9,3 |
| -92,1 | -80,8 | 1,2 | -82,0 | -5,3 | -2,5 | 7,3 | -10,1 | 36,6 | 95,8 | -59,3 | 0,1 |
| -171,0 | -105,3 | 1,5 | -106,9 | -33,2 | -7,4 | -8,5 | -17,3 | -43,2 | 38,2 | -61,5 | -19,8 |
| -30,0 | 7,9 | -0,5 | 8,4 | 32,5 | 0,6 | 0,2 | 31,7 | -80,8 | -68,6 | -20,6 | 8,4 |
| -94,3 | -79,9 | 3,6 | -83,5 | -14,7 | -1,2 | 0,4 | -13,9 | 20,0 | 60,9 | -39,5 | -1,4 |
| -100,8 | -56,6 | 1,0 | -57,6 | -3,9 | -10,1 | 1,6 | 4,6 | -115,2 | -71,7 | -45,6 | 2,1 |
| -236,0 | -28,4 | 0,6 | -29,0 | -62,6 | -22,3 | -3,1 | -37,2 | -108,7 | -76,5 | -32,5 | 0,2 |
| 26,2 | 161,6 | 0,9 | 160,7 | -44,0 | -5,7 | -0,3 | -38,1 | -61,5 | -15,8 | -48,2 | 2,6 |
| | | | | | | | | | | | |
| -116,8 | -66,1 | 0,3 | -66,4 | -8,7 | -7,4 | -0,1 | -1,2 | -43,6 | 0,0 | -47,8 | 4,1 |
| -36,1 | 32,7 | 1,1 | 31,5 | 3,0 | 0,6 | 2,5 | -0,1 | -59,5 | -18,2 | -43,1 | 1,8 |
| -84,8 | 25,2 | 0,8 | 24,4 | -12,9 | -0,4 | -3,3 | -9,2 | -77,2 | -22,6 | -44,9 | -9,8 |
| -47,0 | -89,9 | 0,6 | -90,5 | 53,7 | -0,3 | 0,1 | 53,9 | -26,3 | 34,2 | -62,0 | 1,5 |
| 38,0 | 26,7 | 0,6 | 26,2 | -11,5 | -2,6 | -1,9 | -7,0 | 20,1 | 70,5 | -51,5 | 1,2 |
| -181,8 | 19,6 | 0,7 | 18,8 | -44,6 | -15,2 | -8,3 | -21,0 | -135,4 | -60,4 | -64,3 | -10,6 |
| -7,1 | -56,4 | 1,4 | -57,8 | 6,6 | 2,7 | 0,0 | 3,9 | 50,5 | 89,4 | -39,1 | 0,2 |

## 3.3. Plačilna bilanca - kapitalski in finančni račun (nadaljevanje)

| Mia SIT | | Terjatve | | | Obveznosti | | | | | | |
|---|---|---|---|---|---|---|---|---|---|---|---|
| | | Ostale terjatve | | | Skupaj | Komercialni krediti[4] | Skupaj | Posojila | | | |
| | | Banka Slovenije[5] | Banke | Ostali sektorji | | | | Banka Slovenije[6] | Državni sektor | Skupaj | Banke[2] Dolgoročna |
| | Stolpec | 1 | 2 | 3 | 4 | 5 | 6 | 7 | 8 | 9=10+11 | 10 |
| | Koda | | | | | | | | | | |
| 1994 | | -12,8 | -1,7 | 0,0 | 31,2 | -1,3 | 41,9 | -0,7 | 12,4 | 13,7 | 13,7 |
| 1995 | | -8,0 | -10,8 | -0,2 | 72,9 | -0,4 | 68,0 | -0,4 | 16,6 | 26,3 | 26,0 |
| 1996 | | 18,1 | 2,6 | -0,1 | 23,3 | 3,0 | -1,0 | -0,4 | -9,3 | -24,3 | -23,9 |
| 1997 | | -1,1 | -8,3 | 0,1 | 57,6 | 1,4 | 53,0 | -0,2 | -4,2 | -1,9 | -1,9 |
| 1998 | | -0,9 | 1,5 | 0,5 | 60,4 | 7,3 | 44,8 | 0,0 | -3,9 | 6,9 | 6,9 |
| 1999 | | -0,9 | -5,2 | 0,2 | 136,0 | -3,6 | 137,8 | 0,0 | -0,7 | 46,9 | 45,7 |
| 2000 | | -1,2 | -5,5 | -0,2 | 214,0 | -4,2 | 213,8 | 0,0 | 17,4 | 63,4 | 64,5 |
| 2001 | | -1,4 | -4,9 | -0,5 | 133,9 | -1,3 | 102,3 | 0,0 | -7,1 | 22,2 | 22,4 |
| 2002 | | -1,5 | -14,2 | -0,5 | 153,5 | -1,5 | 116,8 | 0,0 | -0,9 | 48,6 | 46,4 |
| 2002 | jan. | -1,3 | -2,4 | 0,1 | -7,5 | 0,1 | 0,9 | 0,0 | -0,6 | 2,1 | 2,1 |
| | feb. | 0,0 | -2,6 | 0,0 | 39,3 | -0,2 | 1,0 | 0,0 | -1,1 | 1,7 | 1,7 |
| | mar. | 0,0 | 0,3 | 0,0 | -24,8 | 0,1 | -1,1 | 0,0 | -2,4 | 0,4 | 0,7 |
| | apr. | 0,0 | -3,0 | -0,9 | 11,7 | -0,3 | 3,9 | 0,0 | -0,6 | -1,0 | -1,0 |
| | maj | 0,0 | 1,1 | 0,0 | -24,9 | 0,0 | -20,4 | 0,0 | -1,2 | -29,7 | -29,6 |
| | jun. | 0,0 | -9,7 | 0,1 | 37,7 | 0,3 | 14,8 | 0,0 | -3,4 | 10,2 | 10,0 |
| | jul. | 0,0 | 2,5 | 0,0 | 12,0 | 0,0 | 27,6 | 0,0 | 4,7 | 19,5 | 19,5 |
| | avg. | 0,0 | 2,4 | 0,0 | 10,9 | -0,1 | 9,7 | 0,0 | 1,7 | 2,2 | 2,2 |
| | sep. | 0,0 | -4,5 | 0,0 | -3,3 | -0,1 | 2,9 | 0,0 | -1,2 | 0,7 | 0,3 |
| | okt. | 0,0 | 17,0 | 0,2 | 28,4 | -0,3 | 14,8 | 0,0 | 1,8 | 8,1 | 3,4 |
| | nov. | 0,0 | -8,3 | 0,0 | 40,0 | -0,2 | 31,7 | 0,0 | 0,9 | 20,3 | 24,8 |
| | dec. | -0,1 | -6,9 | 0,1 | 34,1 | -0,6 | 31,0 | 0,0 | 0,5 | 14,1 | 12,4 |
| 2003 | jan. | 0,0 | 0,2 | 0,2 | 29,6 | -0,2 | 16,5 | 0,0 | 0,2 | 4,7 | 4,8 |
| | feb. | 0,0 | -2,7 | -0,1 | 26,0 | -0,1 | 15,4 | 0,0 | -0,8 | 5,1 | 3,9 |
| | mar. | 0,0 | -4,6 | 0,0 | 3,7 | 0,5 | 6,2 | 0,0 | -1,9 | 11,3 | 10,6 |
| | apr. | 0,1 | 3,6 | 0,0 | 22,9 | -0,2 | 6,4 | 0,0 | 0,0 | -1,2 | -1,2 |
| | maj | 0,0 | 0,6 | 0,0 | 1,7 | -0,1 | 0,5 | 0,0 | -0,8 | -5,9 | -7,2 |
| | jun. | 0,0 | -5,1 | 0,0 | 84,4 | -0,1 | 72,0 | 0,0 | -0,6 | 61,6 | 63,5 |
| | jul. | 0,0 | -1,5 | -0,3 | 36,5 | -0,2 | 33,8 | 0,0 | -1,0 | 15,7 | 15,4 |

| Mio EUR | | Terjatve | | | Obveznosti | | | | | | |
|---|---|---|---|---|---|---|---|---|---|---|---|
| | | Ostale terjatve | | | Skupaj | Komercialni krediti[4] | Skupaj | Posojila | | | |
| | | Banka Slovenije[5] | Banke | Ostali sektorji | | | | Banka Slovenije[6] | Državni sektor | Skupaj | Banke[2] Dolgoročna |
| | Stolpec | 1 | 2 | 3 | 4 | 5 | 6 | 7 | 8 | 9=10+11 | 10 |
| | Koda | | | | | | | | | | |
| 1996 | | 106,3 | 16,6 | -0,8 | 134,4 | 17,1 | -7,7 | -2,1 | -54,9 | -141,6 | -139,0 |
| 1997 | | -6,4 | -45,0 | 0,4 | 318,7 | 7,9 | 292,8 | -1,1 | -22,7 | -12,3 | -12,3 |
| 1998 | | -4,9 | 8,3 | 2,4 | 323,9 | 39,0 | 240,7 | 0,0 | -21,0 | 37,5 | 37,1 |
| 1999 | | -4,9 | -26,8 | 0,9 | 698,9 | -18,7 | 709,6 | 0,0 | -3,6 | 242,5 | 235,9 |
| 2000 | | -5,9 | -26,4 | -0,9 | 1.037,9 | -20,6 | 1.038,1 | 0,0 | 85,5 | 305,9 | 311,2 |
| 2001 | | -6,7 | -22,8 | -2,4 | 614,9 | -5,8 | 470,2 | 0,0 | -32,3 | 101,0 | 101,9 |
| 2002 | | -6,9 | -62,8 | -2,2 | 673,0 | -6,6 | 510,7 | 0,0 | -4,4 | 211,9 | 201,9 |
| 2002 | jan. | -6,0 | -10,8 | 0,2 | -33,9 | 0,2 | 4,1 | 0,0 | -2,8 | 9,4 | 9,4 |
| | feb. | 0,0 | -11,7 | 0,1 | 176,3 | -1,1 | 4,3 | 0,0 | -4,8 | 7,5 | 7,5 |
| | mar. | -0,2 | 1,4 | 0,2 | -110,8 | 0,6 | -5,1 | 0,0 | -10,7 | 1,9 | 2,9 |
| | apr. | -0,1 | -13,3 | -4,2 | 52,0 | -1,4 | 17,4 | 0,0 | -2,5 | -4,6 | -4,6 |
| | maj | 0,0 | 4,8 | 0,1 | -110,6 | -0,1 | -90,7 | 0,0 | -5,2 | -131,7 | -131,4 |
| | jun. | -0,1 | -42,9 | 0,4 | 166,9 | 1,1 | 65,6 | 0,0 | -15,2 | 45,2 | 44,2 |
| | jul. | -0,2 | 11,0 | -0,1 | 52,9 | -0,2 | 121,6 | 0,0 | 20,9 | 85,9 | 85,9 |
| | avg. | 0,0 | 10,4 | 0,0 | 47,9 | -0,6 | 42,7 | 0,0 | 7,5 | 9,8 | 9,8 |
| | sep. | -0,1 | -19,7 | 0,1 | -14,3 | -0,5 | 12,6 | 0,0 | -5,4 | 3,2 | 1,2 |
| | okt. | -0,1 | 74,2 | 0,7 | 124,2 | -1,4 | 64,8 | 0,0 | 7,8 | 35,4 | 15,0 |
| | nov. | 0,1 | -36,2 | -0,1 | 174,4 | -0,9 | 138,4 | 0,0 | 3,7 | 88,7 | 108,1 |
| | dec. | -0,3 | -30,0 | 0,4 | 148,1 | -2,6 | 134,8 | 0,0 | 2,2 | 61,1 | 53,7 |
| 2003 | jan. | 0,1 | 0,8 | 0,8 | 128,2 | -1,0 | 71,6 | 0,0 | 0,7 | 20,2 | 20,9 |
| | feb. | -0,1 | -11,6 | -0,5 | 112,3 | -0,5 | 66,5 | 0,0 | -3,3 | 21,9 | 16,9 |
| | mar. | 0,1 | -20,0 | 0,0 | 16,1 | 2,2 | 26,7 | 0,0 | -8,0 | 48,6 | 45,6 |
| | apr. | 0,3 | 15,4 | -0,1 | 98,3 | -0,9 | 27,7 | 0,0 | 0,0 | -5,0 | -5,0 |
| | maj | 0,1 | 2,4 | 0,1 | 7,1 | -0,5 | 2,3 | 0,0 | -3,3 | -25,2 | -31,0 |
| | jun. | 0,1 | -21,8 | 0,2 | 361,4 | -0,3 | 308,3 | 0,0 | -2,7 | 263,8 | 271,9 |
| | jul. | 0,0 | -6,4 | -1,5 | 155,7 | -0,9 | 144,4 | 0,0 | -4,1 | 67,2 | 65,9 |

| Obveznosti | | | | | | Mednarodne denarne rezerve[7] | Zlato, SDR in rezervna imetja pri MDS | Gotovina in vloge[2,5] | Vrednostni papirji | Neto napake in izpustitve |
|---|---|---|---|---|---|---|---|---|---|---|
| Posojila | | | | Vloge | Ostale obveznosti | | | | | |
| Banke[2] | Skupaj | Ostali sektorji | | | | | | | | |
| Kratkoročna | | Dolgoročna | Kratkoročna | | | | | | | |
| 11 | 12=13+14 | 13 | 14 | 15 | 16 | 17 | 18 | 19 | 20 | 21 |
| 0,0 | 16,5 | 17,2 | -0,7 | -0,4 | -9,0 | -81,3 | 0,0 | -76,4 | -4,9 | -7,5 |
| 0,4 | 25,5 | 31,3 | -5,8 | 4,5 | 0,9 | -27,8 | 0,0 | -14,0 | -13,8 | -22,6 |
| -0,4 | 32,9 | 32,3 | 0,7 | 21,9 | -0,6 | -78,5 | 0,0 | -51,9 | -26,6 | 0,3 |
| 0,0 | 59,3 | 48,3 | 11,0 | 3,1 | 0,1 | -204,3 | 0,0 | -78,0 | -126,3 | 12,4 |
| 0,1 | 41,8 | 45,3 | -3,5 | 7,4 | 0,9 | -26,2 | -7,6 | 117,5 | -136,0 | 10,0 |
| 1,3 | 91,5 | 87,8 | 3,8 | 0,6 | 1,3 | 18,3 | -7,8 | 97,4 | -71,3 | 7,6 |
| -1,1 | 133,0 | 137,9 | -4,9 | 7,0 | -2,6 | -38,4 | 4,0 | -36,9 | -5,4 | 8,6 |
| -0,2 | 87,2 | 89,1 | -1,9 | 33,2 | -0,4 | -314,8 | -0,7 | -240,7 | -73,4 | 15,3 |
| 2,3 | 69,0 | 67,0 | 2,0 | 29,4 | 8,8 | -441,1 | -9,5 | -85,3 | -346,2 | 7,1 |
| 0,0 | -0,5 | 0,5 | -1,0 | -8,5 | 0,0 | -3,2 | -0,8 | 23,0 | -25,5 | -10,4 |
| 0,0 | 0,4 | 1,0 | -0,7 | 38,7 | -0,1 | -63,2 | -6,2 | -27,6 | -29,4 | 2,5 |
| -0,2 | 0,8 | -0,5 | 1,4 | -23,8 | 0,0 | 4,2 | -0,2 | 31,5 | -27,0 | -0,1 |
| 0,0 | 5,5 | 3,3 | 2,3 | 7,9 | 0,2 | -29,5 | -0,7 | -30,2 | 1,5 | 7,9 |
| -0,1 | 10,4 | 10,5 | -0,1 | -3,6 | -0,9 | -4,1 | -0,6 | -29,0 | 25,5 | 0,6 |
| 0,2 | 8,0 | 9,2 | -1,2 | 17,8 | 4,9 | -37,0 | 1,6 | -38,0 | -0,5 | -2,1 |
| 0,0 | 3,4 | 2,8 | 0,6 | -10,9 | -4,6 | 2,2 | -3,9 | 8,7 | -2,6 | 4,7 |
| 0,0 | 5,8 | 5,0 | 0,7 | 1,4 | 0,0 | -12,9 | 0,5 | 0,6 | -14,0 | -5,3 |
| 0,5 | 3,4 | 2,3 | 1,1 | -5,7 | -0,3 | -122,5 | -0,5 | -84,5 | -37,5 | 4,6 |
| 4,7 | 4,9 | 4,4 | 0,6 | 12,7 | 1,2 | -17,8 | 0,4 | -25,6 | 7,4 | -3,0 |
| -4,5 | 10,5 | 10,5 | 0,1 | 7,8 | 0,6 | -164,9 | 0,9 | -144,6 | -21,3 | -0,6 |
| 1,7 | 16,4 | 18,1 | -1,7 | -4,3 | 8,0 | 7,7 | -0,1 | 230,5 | -222,8 | 8,2 |
| -0,2 | 11,7 | 12,0 | -0,3 | 16,4 | -3,1 | -13,5 | -0,6 | -172,1 | 159,1 | 9,0 |
| 1,2 | 11,1 | 10,7 | 0,4 | 11,3 | -0,5 | -16,0 | 1,0 | -16,1 | -1,0 | 2,5 |
| 0,7 | -3,2 | -3,4 | 0,1 | -0,7 | -2,3 | 37,4 | 0,5 | 248,8 | -211,8 | 0,3 |
| 0,0 | 7,6 | 7,4 | 0,2 | 20,3 | -3,7 | -13,4 | -1,9 | 155,9 | -167,4 | 1,1 |
| 1,4 | 7,2 | 7,4 | -0,3 | -1,2 | 2,4 | 1,5 | 0,2 | 27,8 | -26,5 | 1,0 |
| -1,9 | 11,0 | 9,4 | 1,6 | 14,4 | -1,9 | -59,1 | 1,3 | -56,9 | -3,4 | 3,8 |
| 0,3 | 19,0 | 18,3 | 0,7 | 0,5 | 2,3 | -4,1 | -4,6 | 1,0 | -0,5 | -5,5 |

| Obveznosti | | | | | | Mednarodne denarne rezerve[7] | Zlato, SDR in rezervna imetja pri MDS | Gotovina in vloge[2,5] | Vrednostni papirji | Neto napake in izpustitve |
|---|---|---|---|---|---|---|---|---|---|---|
| Posojila | | | | Vloge | Ostale obveznosti | | | | | |
| Banke[2] | Skupaj | Ostali sektorji | | | | | | | | |
| Kratkoročna | | Dolgoročna | Kratkoročna | | | | | | | |
| 11 | 12=13+14 | 13 | 14 | 15 | 16 | 17 | 18 | 19 | 20 | 21 |
| -2,6 | 190,8 | 186,9 | 3,9 | 128,5 | -3,5 | -463,1 | -0,1 | -307,6 | -155,4 | 1,6 |
| 0,0 | 328,9 | 267,9 | 61,0 | 17,5 | 0,5 | -1.141,1 | 0,1 | -447,1 | -694,0 | 68,2 |
| 0,4 | 224,2 | 243,2 | -19,0 | 39,0 | 5,1 | -146,3 | -40,5 | 624,2 | -730,0 | 54,9 |
| 6,6 | 470,6 | 450,9 | 19,7 | 1,6 | 6,4 | 88,5 | -40,9 | 502,2 | -372,8 | 39,6 |
| -5,2 | 646,6 | 670,7 | -24,1 | 33,6 | -13,2 | -186,8 | 19,4 | -182,7 | -23,4 | 41,4 |
| -0,9 | 401,6 | 408,3 | -6,7 | 152,4 | -1,8 | -1.447,7 | -3,1 | -1.105,6 | -339,0 | 77,1 |
| 10,0 | 303,2 | 294,1 | 9,1 | 130,5 | 38,5 | -1.940,6 | -42,8 | -381,0 | -1.516,8 | 30,3 |
| 0,0 | -2,5 | 2,1 | -4,6 | -38,2 | 0,0 | -14,6 | -3,5 | 103,6 | -114,8 | -46,9 |
| 0,0 | 1,6 | 4,5 | -2,9 | 173,4 | -0,4 | -283,4 | -27,7 | -123,7 | -132,1 | 11,3 |
| -1,0 | 3,7 | -2,4 | 6,1 | -106,4 | 0,0 | 18,9 | -1,0 | 140,5 | -120,6 | -0,5 |
| 0,0 | 24,5 | 14,5 | 10,0 | 35,2 | 0,7 | -131,4 | -3,3 | -134,6 | 6,6 | 35,2 |
| -0,2 | 46,2 | 46,8 | -0,6 | -16,0 | -3,9 | -18,4 | -2,5 | -128,8 | 113,0 | 2,6 |
| 1,0 | 35,6 | 40,8 | -5,3 | 78,6 | 21,5 | -163,5 | 6,9 | -168,0 | -2,4 | -9,4 |
| 0,0 | 14,8 | 12,1 | 2,7 | -48,0 | -20,5 | 9,6 | -17,4 | 38,2 | -11,3 | 20,9 |
| 0,0 | 25,4 | 22,2 | 3,2 | 6,0 | -0,1 | -56,9 | 2,1 | 2,5 | -61,5 | -23,3 |
| 2,0 | 14,8 | 10,0 | 4,8 | -24,9 | -1,5 | -537,3 | -2,1 | -370,6 | -164,6 | 19,6 |
| 20,4 | 21,7 | 19,2 | 2,4 | 55,5 | 5,2 | -77,7 | 1,8 | -111,9 | 32,4 | -13,3 |
| -19,4 | 46,0 | 45,6 | 0,4 | 34,2 | 2,7 | -719,2 | 4,1 | -630,6 | -92,7 | -1,9 |
| 7,4 | 71,4 | 78,6 | -7,2 | -18,9 | 34,7 | 33,3 | -0,4 | 1.002,4 | -968,8 | 35,8 |
| -0,7 | 50,7 | 52,0 | -1,3 | 71,1 | -13,5 | -58,7 | -2,5 | -745,9 | 689,7 | 38,8 |
| 5,0 | 47,9 | 46,3 | 1,6 | 48,7 | -2,4 | -69,3 | 4,5 | -69,5 | -4,2 | 10,9 |
| 3,0 | -14,0 | -14,5 | 0,6 | -3,1 | -9,8 | 161,2 | 2,0 | 1.072,7 | -913,5 | 1,0 |
| 0,0 | 32,7 | 32,0 | 0,7 | 87,5 | -16,0 | -57,5 | -8,3 | 671,0 | -720,2 | 4,7 |
| 5,9 | 30,7 | 31,9 | -1,2 | -5,2 | 10,5 | 6,4 | 1,1 | 119,2 | -113,9 | 4,2 |
| -8,1 | 47,1 | 40,5 | 6,6 | 61,6 | -8,1 | -253,1 | 5,4 | -243,9 | -14,6 | 16,3 |
| 1,3 | 81,2 | 78,2 | 3,0 | 2,3 | 9,9 | -17,3 | -19,5 | 4,2 | -2,0 | -23,5 |

# 3.4. Tekoči račun po državah

| mio SIT | Tekoči račun | Blago | | Storitve | | Dohodki | | Tekoči transferi | |
|---|---|---|---|---|---|---|---|---|---|
| 2001 | Neto | Izvoz | Uvoz | Izvoz | Uvoz | Prejemki | Izdatki | V Slovenijo | V tujino |
| Stolpec | 1 | 2 | 3 | 4 | 5 | 6 | 7 | 8 | 9 |
| Koda | | | | | | | | | |
| **Skupaj** | **6.92** | **2.269.605** | **-2.419.185** | **477.023** | **-355.38** | **112.009** | **-108.32** | **94.771** | **-63.592** |
| **Evropa** | **141.993** | **2.114.997** | **-2.132.809** | **449.326** | **-316.93** | **100.970** | **-96.574** | **80.970** | **-57.954** |
| **Evropska unija** | -40.659 | 1.415.010 | -1.634.055 | 308.086 | -180.668 | 96.707 | -86.970 | 66.691 | -25.460 |
| Avstrij | -14.605 | 172.272 | -205.094 | 64.471 | -47.872 | 30.299 | -33.420 | 8.362 | -3.623 |
| Belgij | -73 | 24.857 | -37.102 | 8.310 | -6.366 | 2.894 | -1.072 | 13.188 | -4.783 |
| Dansk | 9.221 | 21.634 | -12.950 | 2.109 | -1.137 | 778 | -1.560 | 898 | -552 |
| Finsk | -5.966 | 6.657 | -13.003 | 459 | -393 | 250 | -21 | 110 | -27 |
| Francij | -87.043 | 154.245 | -253.461 | 15.151 | -11.649 | 4.039 | 3.015 | 2.898 | -1.282 |
| Grčij | -4.077 | 7.152 | -7.633 | 526 | -4.068 | 18 | -46 | 52 | -77 |
| Irsk | -9.657 | 3.310 | -8.780 | 673 | -3.899 | 297 | -1.227 | 236 | -268 |
| Italij | -53.360 | 284.179 | -427.071 | 103.468 | -34.869 | 16.987 | -4.994 | 13.018 | -4.079 |
| Luksembur | -7.305 | 671 | -5.243 | 462 | -570 | 11.026 | -13.822 | 201 | -29 |
| Nemčij | 181.661 | 592.392 | -463.035 | 81.138 | -38.800 | 19.049 | -23.190 | 20.583 | -6.478 |
| Nizozemsk | -6.949 | 37.842 | -46.905 | 6.008 | -4.584 | 1.435 | -1.716 | 1.440 | -469 |
| Portugalsk | 145 | 3.815 | -3.545 | 157 | -401 | 206 | -77 | 7 | -19 |
| Španij | -39.474 | 22.001 | -62.189 | 2.083 | -2.253 | 1.110 | -164 | 242 | -306 |
| Švedsk | -2.428 | 18.499 | -24.256 | 4.011 | -2.061 | 699 | -8 | 1.066 | -377 |
| Velika Britanij | -749 | 65.484 | -63.789 | 19.058 | -21.747 | 7.618 | -8.670 | 4.388 | -3.092 |
| **EFTA** | -6.538 | 29.560 | -46.117 | 17.751 | -13.609 | 2.471 | -3.706 | 8.979 | -1.866 |
| Islandij | 37 | 227 | -80 | 34 | -142 | 0 | 0 | 7 | -9 |
| Liechenstei | 1.086 | 1.273 | -332 | 621 | -434 | 127 | -241 | 115 | -43 |
| Norvešk | 1.501 | 3.916 | -4.386 | 2.636 | -844 | 136 | -52 | 1.114 | -1.018 |
| Švic | -9.162 | 24.143 | -41.319 | 14.459 | -12.188 | 2.208 | -3.413 | 7.744 | -796 |
| **Druge evr. drž., od tega** | 189.190 | 670.427 | -452.636 | 123.489 | -122.657 | 1.792 | -5.898 | 5.300 | -30.628 |
| Bolgarij | 10 | 7.838 | -7.408 | 493 | -773 | -3 | -53 | 49 | -134 |
| Češk | -16.829 | 40.607 | -58.279 | 5.944 | -3.757 | -135 | -1.033 | 266 | -441 |
| Madžarsk | -34.195 | 38.257 | -73.620 | 10.342 | -9.340 | -42 | 161 | 357 | -311 |
| Poljsk | 26.131 | 58.772 | -33.655 | 2.759 | -1.940 | 314 | -101 | 89 | -106 |
| Romunij | -5.964 | 14.041 | -19.872 | 645 | -1.005 | 393 | -30 | 23 | -159 |
| Slovašk | -14.290 | 20.039 | -33.397 | 1.881 | -2.881 | 147 | -63 | 114 | -131 |
| Bosna in Hercegovin | 76.536 | 96.402 | -14.708 | 8.996 | -4.718 | 319 | -1.324 | 237 | -8.669 |
| Hrvašk | 82.519 | 198.089 | -98.609 | 75.463 | -79.713 | 287 | -2.145 | 3.366 | -14.219 |
| Makedonij | 23.860 | 30.926 | -6.276 | 2.176 | -2.108 | -323 | -210 | 163 | -488 |
| Srbija in Črna gor | 41.597 | 57.119 | -11.295 | 2.976 | -3.287 | -103 | -211 | 118 | -3.720 |
| Estonij | 909 | 1.104 | -227 | 62 | -46 | 0 | 0 | 23 | -7 |
| Latvij | 1.194 | 1.970 | -654 | 519 | -526 | 2 | -20 | -7 | -90 |
| Litv | 5.535 | 6.024 | -419 | 175 | -136 | 0 | -18 | 9 | -99 |
| Belorusij | 3.803 | 4.337 | -544 | 205 | -188 | 8 | -8 | 5 | -13 |
| Ruska federacij | 676 | 68.156 | -66.737 | 5.818 | -5.702 | 552 | -475 | 245 | -1.181 |
| Ukrajin | 7.691 | 11.736 | -3.487 | 309 | -776 | 56 | -68 | 12 | -91 |
| Turčij | -10.042 | 9.560 | -20.103 | 2.355 | -1.856 | 1 | -56 | 104 | -46 |
| **Afrik** | **-10.084** | **17.946** | **-26.587** | **584** | **-3.457** | **1.64** | **-123** | **123** | **-214** |
| **Amerika, od teg** | **-30.525** | **78.345** | **-102.42** | **15.889** | **-25.574** | **8.20** | **-11.829** | **11.453** | **-4.582** |
| Argentin | -1.267 | 1.052 | -2.023 | 43 | -177 | 105 | -86 | 25 | -206 |
| Kanad | -4.057 | 4.800 | -9.533 | 636 | -1.055 | 427 | -543 | 1.790 | -579 |
| Mehik | 238 | 2.397 | -2.086 | 15 | -163 | 0 | 0 | 81 | -6 |
| ZD | -16.091 | 61.095 | -72.399 | 14.944 | -22.697 | 7.738 | -10.560 | 9.490 | -3.704 |
| **Azija, od teg** | **-97.414** | **51.874** | **-152.89** | **6.17** | **-5.139** | **951** | **322** | **1.69** | **-390** |
| Ira | 6.262 | 6.995 | -334 | 7 | -372 | 0 | -23 | 19 | -29 |
| Izrae | -3.751 | 4.454 | -8.869 | 2.175 | -1.603 | 0 | -37 | 161 | -33 |
| Hong Kon | -1.518 | 1.607 | -3.030 | 119 | -301 | 39 | 10 | 70 | -30 |
| Japonsk | -28.990 | 3.083 | -34.002 | 810 | -330 | 593 | 158 | 754 | -55 |
| Južna Korej | -11.646 | 2.737 | -14.752 | 293 | -123 | 134 | -2 | 83 | -18 |
| Kitajsk | -34.751 | 2.721 | -37.014 | 93 | -574 | 0 | -56 | 136 | -59 |
| Tajsk | -2.233 | 1.058 | -3.015 | 12 | -281 | 0 | -5 | 26 | -27 |
| Tajva | -11.840 | 2.888 | -14.786 | 43 | -107 | 0 | 9 | 126 | -13 |
| **Oceanija, od teg** | **946** | **5.67** | **-3.517** | **614** | **-1.869** | **30** | **-83** | **509** | **-414** |
| Avstralij | 1.195 | 4.993 | -2.890 | 511 | -1.467 | 6 | -80 | 495 | -373 |
| Nova Zelandij | -129 | 595 | -596 | 58 | -159 | 0 | 0 | 2 | -30 |
| Nerazvrščen | 2.007 | 768 | -950 | 4.441 | -2.414 | 211 | -36 | 24 | -37 |

| mio SIT | Tekoči račun | Blago | | Storitve | | Dohodki | | Tekoči transferi | |
|---|---|---|---|---|---|---|---|---|---|
| 2002 | Neto | Izvoz | Uvoz | Izvoz | Uvoz | Prejemki | Izdatki | V Slovenijo | V tujino |
| Stolpec | 1 | 2 | 3 | 4 | 5 | 6 | 7 | 8 | 9 |
| Koda | | | | | | | | | |
| **Skupaj** | **89.470** | **2.508.221** | **-2.567.127** | **546.991** | **-413.18** | **116.988** | **-134.50** | **108.005** | **-75.926** |
| **Evropa** | **219.288** | **2.329.617** | **-2.250.852** | **513.008** | **-370.58** | **108.466** | **-129.98** | **90.203** | **-70.586** |
| **Evropska unija** | -107.886 | 1.492.698 | -1.747.444 | 338.277 | -215.753 | 103.746 | -119.898 | 73.200 | -32.712 |
| Avstrij | -25.160 | 180.490 | -216.235 | 75.160 | -62.763 | 31.725 | -34.750 | 6.089 | -4.876 |
| Belgij | 3.296 | 22.333 | -36.700 | 10.283 | -7.446 | 4.907 | -1.327 | 15.516 | -4.271 |
| Dansk | 9.573 | 21.980 | -13.850 | 2.272 | -1.407 | 1.082 | -1.557 | 1.390 | -336 |
| Finsk | -9.555 | 6.112 | -15.778 | 490 | -486 | 5 | 29 | 95 | -24 |
| Francij | -88.055 | 168.185 | -261.445 | 16.488 | -11.247 | 3.566 | -4.580 | 4.036 | -3.057 |
| Grčij | -6.907 | 8.144 | -11.219 | 1.037 | -4.894 | 82 | -57 | 56 | -57 |
| Irsk | -8.720 | 3.154 | -8.594 | 1.746 | -4.775 | 259 | -545 | 370 | -335 |
| Italij | -65.639 | 304.078 | -460.851 | 108.961 | -37.578 | 18.064 | -5.240 | 12.878 | -5.951 |
| Luksembur | -21.767 | 1.775 | -6.402 | 1.092 | -793 | 8.753 | -26.375 | 242 | -58 |
| Nemčij | 177.289 | 617.480 | -492.594 | 85.906 | -44.295 | 21.357 | -27.305 | 25.737 | -8.998 |
| Nizozemsk | -8.936 | 41.796 | -52.894 | 7.578 | -5.578 | 2.969 | -3.493 | 1.158 | -472 |
| Portugalsk | 1.017 | 5.005 | -4.074 | 288 | -358 | 341 | -283 | 125 | -27 |
| Španij | -51.369 | 26.496 | -77.894 | 2.063 | -2.874 | 1.892 | -630 | 379 | -802 |
| Švedsk | -2.379 | 22.566 | -25.598 | 4.211 | -4.178 | 308 | -98 | 997 | -587 |
| Velika Britanij | -10.574 | 63.103 | -63.317 | 20.701 | -27.080 | 8.436 | -13.687 | 4.131 | -2.861 |
| **EFTA** | 23.037 | 47.678 | -46.030 | 27.970 | -12.390 | 1.744 | -3.293 | 10.114 | -2.756 |
| Islandij | 22 | 237 | -98 | 118 | -250 | 0 | 0 | 20 | -4 |
| Liechenstei | 1.987 | 923 | -312 | 1.754 | -225 | 118 | -367 | 134 | -37 |
| Norvešk | 3.937 | 5.036 | -3.259 | 2.854 | -768 | 73 | -92 | 1.057 | -965 |
| Švic | 17.092 | 41.483 | -42.360 | 23.244 | -11.147 | 1.552 | -2.833 | 8.903 | -1.750 |
| **Druge evr. drž., od tega** | 304.137 | 789.241 | -457.378 | 146.761 | -142.438 | 2.977 | -6.797 | 6.890 | -35.118 |
| Bolgarij | 1.217 | 9.552 | -7.941 | 679 | -942 | -3 | -58 | 19 | -89 |
| Češk | -16.673 | 45.299 | -62.891 | 6.502 | -4.193 | 26 | -1.018 | 307 | -705 |
| Madžarsk | -29.715 | 44.941 | -74.564 | 9.866 | -10.130 | -33 | 120 | 420 | -335 |
| Poljsk | 32.890 | 68.991 | -36.687 | 2.543 | -2.141 | 298 | -121 | 134 | -128 |
| Romunij | -4.003 | 17.693 | -21.484 | 1.008 | -1.450 | 387 | -43 | 30 | -144 |
| Slovašk | -5.745 | 29.937 | -35.466 | 3.022 | -3.218 | 158 | -94 | 106 | -189 |
| Bosna in Hercegovin | 91.671 | 111.644 | -15.486 | 9.873 | -5.665 | 769 | -1.344 | 581 | -8.703 |
| Hrvašk | 106.146 | 221.026 | -95.690 | 85.079 | -89.385 | 444 | -2.471 | 3.845 | -16.701 |
| Makedonij | 29.041 | 35.253 | -5.659 | 2.705 | -2.092 | -345 | -204 | 88 | -705 |
| Srbija in Črna gor | 60.799 | 78.244 | -13.698 | 10.935 | -9.574 | -31 | -412 | 856 | -5.521 |
| Estonij | 1.029 | 1.221 | -204 | 80 | -83 | 0 | 0 | 25 | -9 |
| Latvij | 1.770 | 2.733 | -796 | 557 | -568 | 6 | -29 | 39 | -172 |
| Litv | 7.394 | 7.903 | -379 | 123 | -158 | 0 | -38 | 10 | -67 |
| Belorusij | 3.685 | 4.466 | -840 | 466 | -286 | 4 | -10 | 7 | -123 |
| Ruska federacij | 14.141 | 71.967 | -57.906 | 6.271 | -5.371 | 584 | -564 | 232 | -1.071 |
| Ukrajin | 14.274 | 19.622 | -4.507 | 412 | -1.098 | 56 | -62 | 2 | -151 |
| Turčij | -9.159 | 11.875 | -21.505 | 2.752 | -2.259 | 0 | -66 | 81 | -38 |
| **Afrik** | **-6.301** | **17.777** | **-22.041** | **768** | **-3.752** | **1.26** | **-78** | **151** | **-391** |
| **Amerika, od teg** | **-23.501** | **84.013** | **-112.75** | **19.904** | **-27.673** | **6.39** | **-4.415** | **14.770** | **-3.730** |
| Argentin | -10.191 | 243 | -10.246 | 26 | -122 | 60 | -105 | 5 | -53 |
| Kanad | -647 | 6.442 | -8.020 | 914 | -1.815 | 262 | -445 | 2.647 | -631 |
| Mehik | -558 | 2.559 | -2.685 | 101 | -220 | 0 | -1 | 41 | -354 |
| ZD | 1.610 | 69.316 | -75.101 | 18.408 | -23.849 | 6.149 | -2.766 | 11.994 | -2.539 |
| **Azija, od teg** | **-105.30** | **69.798** | **-177.98** | **7.00** | **-5.921** | **507** | **281** | **1.69** | **-679** |
| Ira | 12.714 | 13.593 | -440 | 29 | -392 | 1 | -25 | 10 | -62 |
| Izrae | -1.484 | 3.805 | -6.513 | 2.382 | -1.134 | 0 | -51 | 62 | -36 |
| Hong Kon | -1.227 | 1.881 | -2.971 | 83 | -364 | 35 | 10 | 128 | -29 |
| Japonsk | -27.801 | 3.702 | -32.940 | 738 | -334 | 280 | 152 | 681 | -78 |
| Južna Korej | -11.692 | 3.747 | -15.702 | 500 | -355 | 98 | -1 | 56 | -35 |
| Kitajsk | -47.341 | 5.127 | -51.834 | 113 | -762 | 2 | -71 | 217 | -132 |
| Tajsk | -3.056 | 1.269 | -4.023 | 9 | -313 | 0 | -5 | 20 | -13 |
| Tajva | -15.160 | 3.372 | -18.620 | 70 | -120 | 0 | 9 | 145 | -15 |
| **Oceanija, od teg** | **1.48** | **6.24** | **-2.761** | **926** | **-3.244** | **22** | **-164** | **896** | **-433** |
| Avstralij | 2.139 | 5.681 | -2.098 | 823 | -2.650 | 19 | -102 | 858 | -392 |
| Nova Zelandij | -182 | 506 | -577 | 65 | -145 | 0 | 0 | 6 | -37 |
| Nerazvrščen | 3.801 | 774 | -726 | 5.381 | -2.011 | 338 | -138 | 290 | -107 |

## 3.5. Blagovna menjava po državah

| Mio EUR | Izvoz | | | | Uvoz | | | |
|---|---|---|---|---|---|---|---|---|
| | 2001 | 2002 | januar - julij | | 2001 | 2002 | januar - julij | |
| | | | 2002 | 2003 | | | 2002 | 2003 |
| **Skupaj** | 10.347 | 10.962 | 6.440 | 6.589 | 11.344 | 11.574 | 6.748 | 7.126 |
| **Evropska unija** | 6.435 | 6.514 | 3.911 | 3.953 | 7.675 | 7.870 | 4.640 | 4.826 |
| Avstrija | 773 | 774 | 459 | 485 | 944 | 956 | 554 | 596 |
| Belgija | 112 | 97 | 62 | 50 | 176 | 170 | 100 | 94 |
| Danska | 97 | 97 | 58 | 58 | 63 | 67 | 37 | 38 |
| Finska | 30 | 27 | 18 | 15 | 62 | 72 | 40 | 39 |
| Francija | 702 | 734 | 460 | 382 | 1.205 | 1.190 | 750 | 763 |
| Grčija | 33 | 36 | 21 | 20 | 36 | 51 | 22 | 28 |
| Irska | 15 | 14 | 8 | 10 | 42 | 39 | 21 | 27 |
| Italija | 1.294 | 1.328 | 815 | 938 | 2.004 | 2.070 | 1.211 | 1.342 |
| Luksemburg | 3 | 8 | 2 | 16 | 25 | 29 | 17 | 19 |
| Nemčija | 2.715 | 2.714 | 1.605 | 1.537 | 2.178 | 2.216 | 1.284 | 1.343 |
| Nizozemska | 172 | 183 | 106 | 122 | 219 | 240 | 145 | 142 |
| Portugalska | 17 | 22 | 14 | 12 | 17 | 19 | 11 | 11 |
| Španija | 100 | 116 | 71 | 88 | 295 | 356 | 219 | 149 |
| Švedska | 82 | 97 | 57 | 63 | 115 | 116 | 64 | 83 |
| Velika Britanija | 290 | 268 | 155 | 157 | 292 | 278 | 165 | 150 |
| **EFTA** | 134 | 207 | 124 | 104 | 192 | 202 | 119 | 127 |
| Islandija | 1 | 1 | 0 | 0 | 0 | 0 | 0 | 0 |
| Liechenstein | 6 | 4 | 2 | 2 | 1 | 1 | 1 | 1 |
| Norveška | 19 | 22 | 11 | 12 | 20 | 15 | 10 | 12 |
| Švica | 108 | 180 | 110 | 90 | 170 | 186 | 108 | 114 |
| **Neevropske države članice OECD** | 400 | 447 | 247 | 327 | 732 | 715 | 421 | 444 |
| Avstralija | 23 | 25 | 13 | 16 | 13 | 9 | 6 | 6 |
| Južna Koreja | 12 | 16 | 9 | 11 | 70 | 72 | 43 | 49 |
| Mehika | 11 | 11 | 7 | 7 | 10 | 12 | 6 | 7 |
| Nova Zelandija | 3 | 2 | 1 | 2 | 3 | 3 | 2 | 2 |
| Kanada | 22 | 28 | 17 | 13 | 45 | 36 | 17 | 32 |
| Japonska | 14 | 16 | 8 | 10 | 163 | 151 | 88 | 107 |
| Turčija | 44 | 52 | 33 | 36 | 95 | 98 | 56 | 64 |
| Združene države Amerike | 273 | 297 | 157 | 231 | 333 | 334 | 204 | 177 |
| **CEFTA** | 828 | 954 | 535 | 587 | 1.081 | 1.094 | 636 | 656 |
| Bolgarija | 36 | 42 | 24 | 27 | 35 | 36 | 25 | 26 |
| Češka | 188 | 201 | 116 | 117 | 278 | 288 | 166 | 183 |
| Madžarska | 175 | 196 | 110 | 123 | 352 | 341 | 196 | 198 |
| Poljska | 271 | 305 | 171 | 179 | 161 | 168 | 94 | 106 |
| Romunija | 65 | 79 | 44 | 51 | 95 | 98 | 59 | 45 |
| Slovaška | 93 | 132 | 70 | 91 | 160 | 162 | 95 | 96 |
| **Države nekdanje Jugoslavije** | 1.750 | 1.952 | 1.123 | 1.132 | 604 | 575 | 316 | 342 |
| Bosna in Hercegovina | 445 | 492 | 281 | 273 | 70 | 69 | 38 | 44 |
| Hrvaška | 894 | 954 | 566 | 592 | 451 | 419 | 231 | 247 |
| Makedonija | 147 | 159 | 90 | 78 | 30 | 26 | 15 | 12 |
| Srbija in Črna Gora | 264 | 347 | 186 | 188 | 53 | 61 | 32 | 39 |
| **Baltiške države** | 44 | 54 | 29 | 27 | 6 | 6 | 4 | 4 |
| Estonija | 5 | 5 | 3 | 3 | 1 | 1 | 0 | 1 |
| Latvija | 11 | 13 | 6 | 7 | 3 | 3 | 2 | 2 |
| Litva | 28 | 36 | 19 | 17 | 2 | 2 | 1 | 1 |
| **Drž. nekdanje Sov. zveze, od tega** | 417 | 455 | 250 | 259 | 355 | 336 | 196 | 220 |
| Belorusija | 20 | 20 | 10 | 12 | 3 | 4 | 2 | 3 |
| Ruska federacija | 315 | 320 | 175 | 187 | 315 | 269 | 161 | 180 |
| Ukrajina | 54 | 87 | 50 | 44 | 16 | 20 | 12 | 17 |
| **Druge države Evrope** | 12 | 13 | 8 | 8 | 6 | 2 | 2 | 1 |
| Albanija | 10 | 11 | 7 | 8 | 0 | 0 | 0 | 0 |
| Malta | 2 | 2 | 1 | 1 | 6 | 2 | 1 | 1 |
| **Druge države** | | | | | | | | |
| Druge razvite države | 76 | 80 | 46 | 41 | 154 | 160 | 92 | 91 |
| Druge države Bližnjega vzhoda | 42 | 57 | 33 | 22 | 3 | 4 | 2 | 3 |
| Druge države Azije | 88 | 133 | 79 | 79 | 329 | 397 | 211 | 247 |
| Druge države Severne Afrike | 61 | 53 | 31 | 27 | 96 | 70 | 44 | 46 |
| Druge države Zahodne Afrike | 9 | 13 | 7 | 6 | 14 | 6 | 3 | 5 |
| Druge države Afrike | 4 | 4 | 3 | 4 | 10 | 15 | 8 | 7 |
| Druge države Sr. in Ju. Amerike | 46 | 25 | 16 | 12 | 87 | 123 | 54 | 107 |
| Druge države Oceanije | 0 | 0 | 0 | 0 | 0 | 0 | 0 | 0 |
| **Nerazvrščeno** | 0 | 0 | 0 | 0 | 0 | 0 | 0 | 0 |

Vir: Statistični urad RS.

## 3.5.1. Blagovna menjava - efektivni tečaji

| | | Izvoz | Uvoz | Saldo | Nominalni efektivni tečaj | Realni efektivni tečaj; deflator | | |
|---|---|---|---|---|---|---|---|---|
| | | | | | | Cene življenjskih potrebščin | Industrijske cene | Stroški dela na enoto proizvoda |
| | | Mio EUR | | | Indeksi 1995=100 | | | |
| Stolpec | | 1 | 2 | 3=1-2 | 4 | 5 | 6 | 7 |
| Koda | | | | | | | | |
| 1996 | | 6.637 | 7.536 | -899 | 89,9 | 98,7 | 95,6 | 100,5 |
| 1997 | | 7.405 | 8.287 | -881 | 84,4 | 97,0 | 95,1 | 101,2 |
| 1998 | | 8.053 | 8.999 | -947 | 82,5 | 100,8 | 98,6 | 104,5 |
| 1999 | | 8.031 | 9.478 | -1.447 | 78,0 | 100,0 | 95,3 | 105,4 |
| 2000 | | 9.492 | 10.984 | -1.493 | 71,5 | 97,8 | 90,8 | 97,5 |
| 2001 | | 10.347 | 11.344 | -998 | 67,2 | 97,6 | 91,8 | 96,0 |
| 2002 | | 10.962 | 11.574 | -612 | 65,3 | 100,2 | 93,8 | 96,6 |
| 2001 | maj | 909 | 1.045 | -135 | 67,3 | 97,4 | 90,8 | 94,7 |
| | jun. | 915 | 979 | -64 | 66,7 | 96,8 | 90,2 | 93,9 |
| | jul. | 931 | 993 | -62 | 66,5 | 96,7 | 90,7 | 93,4 |
| | avg. | 706 | 776 | -70 | 66,8 | 97,2 | 91,4 | 94,7 |
| | sep. | 881 | 918 | -37 | 66,9 | 98,1 | 91,7 | 95,2 |
| | okt. | 958 | 1.014 | -56 | 66,7 | 98,3 | 92,8 | 95,7 |
| | nov. | 886 | 983 | -97 | 66,2 | 98,2 | 92,9 | 97,5 |
| | dec. | 725 | 881 | -157 | 66,1 | 97,8 | 93,9 | 99,5 |
| 2002 | jan. | 829 | 878 | -50 | 65,7 | 98,5 | 93,3 | 98,8 |
| | feb. | 856 | 914 | -58 | 65,3 | 98,5 | 93,3 | 95,5 |
| | mar. | 967 | 1.025 | -59 | 65,2 | 98,7 | 93,1 | 95,0 |
| | apr. | 967 | 1.040 | -73 | 65,1 | 99,7 | 93,1 | 93,3 |
| | maj | 917 | 985 | -67 | 65,3 | 100,1 | 93,4 | 95,1 |
| | jun. | 920 | 919 | 2 | 65,6 | 100,3 | 94,2 | 96,0 |
| | jul. | 984 | 987 | -3 | 65,8 | 101,1 | 94,6 | 96,3 |
| | avg. | 725 | 767 | -42 | 65,5 | 100,6 | 94,1 | 95,4 |
| | sep. | 1.003 | 1.010 | -7 | 65,3 | 101,1 | 93,7 | 96,0 |
| | okt. | 1.043 | 1.046 | -3 | 65,1 | 101,2 | 93,6 | 96,1 |
| | nov. | 936 | 1.031 | -95 | 65,1 | 101,3 | 94,3 | 98,6 |
| | dec. | 815 | 973 | -158 | 65,2 | 101,5 | 94,8 | 102,4 |
| 2003 | jan. | 846 | 868 | -22 | 65,5 | 102,8 | 94,8 | 103,7 |
| | feb. | 905 | 1.027 | -122 | 65,5 | 102,9 | 94,2 | 100,7 |
| | mar. | 989 | 1.095 | -106 | 65,4 | 103,1 | 93,8 | 98,1 |
| | apr. | 981 | 1.035 | -55 | 65,3 | 103,7 | 94,7 | 97,2 |
| | maj | 924 | 1.058 | -134 | 66,0 | 105,3 | 96,3 | 99,5 |
| | jun. | 943 | 991 | -48 | 65,9 | 105,3 | 96,4 | 101,2 |
| | jul. | 1.002 | 1.052 | -50 | 65,4 | 104,9 | 95,6 | 100,5 |

Vir: Statistični urad RS in preračuni v BS

## 3.5.2. Struktura blagovne menjave po sektorjih SMTK in po ekonomskem namenu

| Mio EUR | Izvoz | | | | Uvoz | | | |
|---|---|---|---|---|---|---|---|---|
| | 2001 | 2002 | januar - julij | | 2001 | 2002 | januar - julij | |
| | | | 2002 | 2003 | | | 2002 | 2003 |
| Skupaj | 10.347 | 10.962 | 6.440 | 6.589 | 11.344 | 11.574 | 6.748 | 7.126 |
| Živila in žive živali | 248 | 246 | 145 | 137 | 604 | 604 | 346 | 344 |
| Pijače in tobak | 122 | 143 | 82 | 83 | 58 | 63 | 36 | 33 |
| Surove snovi razen goriv | 187 | 190 | 118 | 117 | 568 | 575 | 343 | 354 |
| Mineralna goriva in maziva | 99 | 118 | 62 | 83 | 916 | 815 | 443 | 539 |
| Živalska in rastlinska olja in maščobe | 7 | 10 | 5 | 3 | 35 | 41 | 24 | 23 |
| Kemični proizvodi | 1.197 | 1.354 | 754 | 896 | 1.442 | 1.548 | 914 | 957 |
| Izdelki razvrščeni po materialu | 2.769 | 2.860 | 1.689 | 1.718 | 2.598 | 2.661 | 1.550 | 1.655 |
| Stroji in transportne naprave | 3.738 | 4.064 | 2.452 | 2.422 | 3.816 | 3.937 | 2.331 | 2.470 |
| Razni gotovi izdelki | 1.979 | 1.968 | 1.128 | 1.125 | 1.293 | 1.318 | 753 | 747 |
| Drugo blago in transakcije | 1 | 9 | 6 | 4 | 15 | 11 | 7 | 5 |
| Proizvodi za reprodukcijo | 5.039 | 5.245 | 3.081 | 3.224 | 6.701 | 6.816 | 4.007 | 4.180 |
| Proizvodi za investicije | 1.417 | 1.542 | 900 | 929 | 2.009 | 2.072 | 1.168 | 1.323 |
| Proizvodi za široko porabo | 3.891 | 4.175 | 2.459 | 2.435 | 2.635 | 2.686 | 1.573 | 1.623 |

Vir: Statistični urad RS.

## 3.6. Kratkoročni komercialni krediti - terjatve

| Mio EUR | dec.02 | jan.03 | feb.03 | mar.03 | apr.03 | maj.03 | jun.03 | jul.03 |
|---|---|---|---|---|---|---|---|---|
| **Skupaj** | 2.619 | 2.699 | 2.788 | 2.901 | 2.889 | 2.952 | 2.965 | 2.860 |
| **Evropska unija** | 1.176 | 1.230 | 1.267 | 1.327 | 1.370 | 1.386 | 1.362 | 1.284 |
| Avstrija | 163 | 178 | 183 | 186 | 197 | 196 | 208 | 197 |
| Belgija | 15 | 15 | 15 | 17 | 16 | 16 | 17 | 15 |
| Danska | 20 | 21 | 22 | 26 | 24 | 22 | 19 | 18 |
| Finska | 3 | 3 | 3 | 4 | 4 | 4 | 4 | 4 |
| Francija | 124 | 129 | 121 | 134 | 152 | 182 | 150 | 132 |
| Grčija | 11 | 9 | 9 | 9 | 9 | 9 | 11 | 10 |
| Irska | 4 | 4 | 5 | 5 | 5 | 6 | 7 | 7 |
| Italija | 291 | 293 | 304 | 318 | 330 | 331 | 322 | 315 |
| Luksemburg | 2 | 4 | 5 | 4 | 6 | 7 | 7 | 3 |
| Nemčija | 394 | 425 | 444 | 467 | 474 | 464 | 462 | 433 |
| Nizozemska | 21 | 27 | 30 | 30 | 29 | 30 | 33 | 29 |
| Portugalska | 5 | 5 | 5 | 5 | 5 | 6 | 6 | 6 |
| Španija | 31 | 30 | 32 | 34 | 34 | 33 | 35 | 33 |
| Švedska | 27 | 25 | 29 | 28 | 24 | 19 | 19 | 19 |
| Velika Britanija | 64 | 62 | 61 | 62 | 62 | 60 | 63 | 64 |
| **EFTA** | 337 | 350 | 362 | 370 | 373 | 366 | 376 | 362 |
| Islandija | 0 | 0 | 0 | 0 | 0 | 0 | 0 | 0 |
| Liechtenstein | 2 | 2 | 2 | 2 | 2 | 2 | 3 | 2 |
| Norveška | 12 | 11 | 10 | 12 | 11 | 11 | 9 | 8 |
| Švica | 41 | 42 | 46 | 45 | 44 | 46 | 45 | 44 |
| **Druge evropske države, od tega** | 1.158 | 1.135 | 1.156 | 1.202 | 1.225 | 1.231 | 1.283 | 1.271 |
| Bolgarija | 13 | 12 | 12 | 13 | 14 | 14 | 14 | 14 |
| Češka | 30 | 34 | 35 | 36 | 36 | 39 | 38 | 39 |
| Madžarska | 33 | 34 | 36 | 38 | 36 | 37 | 41 | 40 |
| Poljska | 92 | 95 | 98 | 104 | 100 | 98 | 100 | 105 |
| Romunija | 26 | 24 | 25 | 27 | 25 | 25 | 26 | 27 |
| Slovaška | 21 | 20 | 21 | 21 | 21 | 21 | 22 | 21 |
| Bosna in Hercegovina | 146 | 144 | 138 | 146 | 152 | 157 | 159 | 153 |
| Hrvaška | 383 | 369 | 385 | 396 | 420 | 422 | 440 | 425 |
| Makedonija | 59 | 58 | 58 | 59 | 58 | 59 | 62 | 61 |
| Srbija in Črna gora | 176 | 173 | 175 | 185 | 187 | 190 | 195 | 192 |
| Estonija | 1 | 1 | 1 | 1 | 1 | 1 | 1 | 1 |
| Latvija | 2 | 2 | 1 | 2 | 2 | 2 | 2 | 2 |
| Litva | 7 | 6 | 6 | 5 | 3 | 3 | 4 | 3 |
| Belorusija | 4 | 5 | 5 | 5 | 4 | 5 | 5 | 5 |
| Ruska federacija | 119 | 110 | 109 | 115 | 116 | 110 | 124 | 130 |
| Ukrajina | 18 | 20 | 20 | 20 | 20 | 20 | 21 | 23 |
| Turčija | 13 | 13 | 14 | 14 | 15 | 14 | 15 | 15 |
| **Afrika** | 20 | 19 | 17 | 17 | 18 | 16 | 15 | 14 |
| **Amerika, od tega** | 109 | 162 | 186 | 191 | 113 | 159 | 146 | 134 |
| Argentina | 1 | 1 | 1 | 1 | 1 | 1 | 1 | 1 |
| Kanada | 7 | 7 | 7 | 7 | 11 | 5 | 7 | 7 |
| Mehika | 1 | 2 | 2 | 2 | 3 | 3 | 3 | 3 |
| ZDA | 91 | 144 | 167 | 169 | 87 | 140 | 126 | 114 |
| **Azija, od tega** | 93 | 89 | 96 | 95 | 96 | 92 | 93 | 94 |
| Iran | 9 | 8 | 10 | 9 | 9 | 9 | 9 | 9 |
| Izrael | 7 | 7 | 7 | 8 | 9 | 9 | 9 | 8 |
| Hong Kong | 6 | 7 | 7 | 5 | 5 | 4 | 4 | 3 |
| Japonska | 12 | 11 | 15 | 14 | 14 | 14 | 15 | 16 |
| Južna Koreja | 5 | 6 | 6 | 6 | 7 | 5 | 5 | 6 |
| Kitajska | 3 | 4 | 4 | 3 | 4 | 4 | 4 | 4 |
| Tajska | 2 | 2 | 2 | 2 | 2 | 1 | 1 | 1 |
| Taivan | 2 | 2 | 2 | 2 | 3 | 3 | 3 | 3 |
| **Oceanija, od tega** | 7 | 7 | 7 | 8 | 9 | 9 | 9 | 8 |
| Avstralija | 7 | 7 | 7 | 8 | 8 | 8 | 9 | 8 |
| Nova Zelandija | 0 | 0 | 0 | 0 | 0 | 0 | 0 | 0 |
| **Nerazvrščeno** | - | - | - | - | - | - | - | - |

# Kratkoročni komercialni krediti - obveznosti

| Mio EUR | dec.02 | jan.03 | feb.03 | mar.03 | apr.03 | maj.03 | jun.03 | jul.03 |
|---|---|---|---|---|---|---|---|---|
| **Skupaj** | 2.140 | 2.079 | 2.162 | 2.294 | 2.322 | 2.261 | 2.246 | 2.130 |
| **Evropska unija** | 1.494 | 1.462 | 1.530 | 1.639 | 1.668 | 1.638 | 1.609 | 1.526 |
| Avstrija | 392 | 390 | 394 | 430 | 434 | 408 | 437 | 406 |
| Belgija | 29 | 29 | 31 | 31 | 29 | 28 | 31 | 29 |
| Danska | 11 | 9 | 10 | 11 | 11 | 11 | 12 | 12 |
| Finska | 5 | 6 | 4 | 4 | 5 | 5 | 5 | 4 |
| Francija | 114 | 135 | 144 | 168 | 174 | 193 | 152 | 130 |
| Grčija | 3 | 3 | 3 | 3 | 3 | 3 | 3 | 3 |
| Irska | 12 | 11 | 8 | 8 | 9 | 10 | 10 | 9 |
| Italija | 385 | 349 | 391 | 411 | 434 | 423 | 407 | 394 |
| Luksemburg | 14 | 14 | 16 | 18 | 19 | 19 | 19 | 15 |
| Nemčija | 378 | 374 | 386 | 399 | 395 | 387 | 388 | 378 |
| Nizozemska | 34 | 33 | 36 | 40 | 42 | 40 | 41 | 40 |
| Portugalska | 1 | 1 | 1 | 1 | 1 | 1 | 1 | 1 |
| Španija | 30 | 28 | 31 | 33 | 36 | 37 | 34 | 34 |
| Švedska | 21 | 24 | 21 | 23 | 24 | 20 | 17 | 18 |
| Velika Britanija | 63 | 56 | 53 | 59 | 53 | 54 | 53 | 53 |
| **EFTA** | 596 | 585 | 585 | 635 | 632 | 598 | 632 | 591 |
| Islandija | 0 | 0 | 0 | 0 | 0 | 0 | 0 | 0 |
| Liechenstein | 6 | 5 | 5 | 5 | 6 | 5 | 6 | 2 |
| Norveška | 4 | 6 | 4 | 4 | 5 | 4 | 3 | 4 |
| Švica | 92 | 86 | 92 | 97 | 94 | 90 | 98 | 89 |
| **Druge evropske države, od tega** | 410 | 392 | 403 | 421 | 420 | 402 | 403 | 392 |
| Bolgarija | 5 | 5 | 6 | 2 | 3 | 3 | 3 | 4 |
| Češka | 42 | 40 | 41 | 45 | 49 | 47 | 46 | 42 |
| Madžarska | 31 | 30 | 35 | 38 | 36 | 35 | 34 | 33 |
| Poljska | 17 | 14 | 16 | 17 | 20 | 19 | 19 | 18 |
| Romunija | 3 | 2 | 3 | 3 | 3 | 3 | 3 | 3 |
| Slovaška | 18 | 16 | 15 | 14 | 17 | 15 | 17 | 15 |
| Bosna in Hercegovina | 29 | 29 | 26 | 29 | 29 | 31 | 31 | 31 |
| Hrvaška | 94 | 91 | 91 | 96 | 98 | 99 | 101 | 98 |
| Makedonija | 8 | 5 | 5 | 6 | 5 | 5 | 5 | 4 |
| Srbija in Črna gora | 35 | 33 | 34 | 37 | 36 | 35 | 34 | 33 |
| Estonija | 0 | 0 | 0 | 0 | 0 | 0 | 0 | 0 |
| Latvija | 1 | 2 | 1 | 1 | 2 | 2 | 2 | 1 |
| Litva | 0 | 0 | 0 | 0 | 0 | 0 | 0 | 0 |
| Belorusija | 3 | 3 | 3 | 3 | 3 | 3 | 2 | 2 |
| Ruska federacija | 65 | 63 | 61 | 61 | 58 | 54 | 51 | 53 |
| Ukrajina | 2 | 1 | 2 | 1 | 2 | 4 | 3 | 2 |
| Turčija | 5 | 4 | 6 | 5 | 7 | 7 | 7 | 7 |
| **Afrika** | 13 | 12 | 11 | 12 | 12 | 12 | 12 | 13 |
| **Amerika, od tega** | 70 | 65 | 65 | 63 | 61 | 55 | 57 | 49 |
| Argentina | 0 | 0 | 0 | 0 | 0 | 0 | 0 | 0 |
| Kanada | 5 | 6 | 6 | 6 | 4 | 4 | 4 | 4 |
| Mehika | 1 | 1 | 0 | 0 | 0 | 0 | 0 | 0 |
| ZDA | 61 | 55 | 55 | 53 | 52 | 46 | 50 | 41 |
| **Azija, od tega** | 49 | 49 | 50 | 54 | 56 | 55 | 57 | 53 |
| Iran | 1 | 1 | 1 | 1 | 0 | 0 | 0 | 1 |
| Izrael | 9 | 9 | 9 | 10 | 9 | 8 | 9 | 10 |
| Hong Kong | 3 | 3 | 2 | 2 | 2 | 2 | 2 | 2 |
| Japonska | 12 | 16 | 17 | 20 | 18 | 19 | 22 | 19 |
| Južna Koreja | 4 | 4 | 5 | 5 | 4 | 4 | 4 | 4 |
| Kitajska | 1 | 2 | 1 | 2 | 3 | 3 | 3 | 3 |
| Tajska | 0 | 0 | 0 | 0 | 0 | 0 | 0 | 0 |
| Taivan | 3 | 2 | 2 | 2 | 2 | 1 | 2 | 1 |
| **Oceanija, od tega** | 1 | 1 | 1 | 1 | 1 | 1 | 2 | 1 |
| Avstralija | 1 | 1 | 1 | 0 | 0 | 1 | 2 | 1 |
| Nova Zelandija | 0 | 0 | 0 | 0 | 0 | 0 | 0 | 0 |
| **Nerazvrščeno** | - | - | - | - | - | - | - | - |

# 3.7. Prikaz stanja mednarodnih naložb - imetja

| Mio EUR | 1994 | 1995 | 1996 | 1997 | 1998 | 1999 | 2000 | 2001 | 2002 |
|---|---|---|---|---|---|---|---|---|---|
| **Skrajšan prikaz** | | | | | | | | | |
| **Neto pozicija** | 600,2 | 360,4 | -418,9 | -361,4 | -842,2 | -1.970,5 | -2.545,5 | -1.451,9 | -1.398,0 |
| **Imetja** | 4.830,3 | 5.338,8 | 5.771,2 | 6.947,2 | 7.210,2 | 7.834,2 | 8.923,0 | 11.264,8 | 13.083,6 |
| Neposredne naložbe v tujini | 288,6 | 382,3 | 370,6 | 416,2 | 542,8 | 624,7 | 825,3 | 1.139,2 | 1.416,9 |
| Naložbe v vrednostne papirje | 50,6 | 83,0 | 75,7 | 50,6 | 33,8 | 130,1 | 188,5 | 284,9 | 310,6 |
| Ostale naložbe | 3.269,1 | 3.452,5 | 3.471,9 | 3.477,3 | 3.528,9 | 3.920,1 | 4.473,3 | 4.857,0 | 4.574,7 |
| Rezervna imetja | 1.222,0 | 1.420,9 | 1.853,0 | 3.003,1 | 3.104,6 | 3.159,3 | 3.435,9 | 4.983,7 | 6.781,4 |
| **Obveznosti** | 4.230,0 | 4.978,3 | 6.190,1 | 7.308,7 | 8.052,4 | 9.804,6 | 11.468,5 | 12.716,8 | 14.481,6 |
| Neposredne naložbe tujcev v Sloveniji | 1.080,8 | 1.376,0 | 1.611,6 | 1.999,8 | 2.369,5 | 2.675,0 | 3.109,8 | 2.952,4 | 3.918,1 |
| Naložbe v vrednostne papirje | 72,5 | 81,2 | 918,0 | 1.156,6 | 1.212,9 | 1.656,3 | 1.927,9 | 2.142,3 | 2.095,6 |
| Ostale naložbe | 3.076,7 | 3.521,1 | 3.660,5 | 4.152,2 | 4.470,1 | 5.473,4 | 6.430,7 | 7.622,0 | 8.467,9 |
| **Razčlenjen prikaz** | | | | | | | | | |
| **Imetja** | 4.830,3 | 5.338,8 | 5.771,2 | 6.947,2 | 7.210,2 | 7.834,2 | 8.923,0 | 11.264,8 | 13.083,6 |
| **Neposredne naložbe v tujini** | 288,6 | 382,3 | 370,6 | 416,2 | 542,8 | 624,7 | 825,3 | 1.139,2 | 1.416,9 |
| Lastniški kapital in reinvestirani dobički | 279,1 | 285,7 | 276,6 | 294,2 | 325,5 | 378,0 | 498,9 | 692,4 | 894,3 |
| Banke | 56,7 | 57,9 | 59,2 | 67,1 | 64,1 | 68,0 | 81,2 | 98,7 | 77,0 |
| Ostali sektorji | 222,3 | 227,8 | 217,4 | 227,1 | 261,4 | 310,0 | 417,5 | 593,6 | 817,2 |
| Ostali kapital | 9,5 | 96,6 | 94,0 | 122,0 | 217,3 | 246,7 | 326,4 | 446,9 | 522,7 |
| Terjatve do povezanih družb | 216,3 | 274,3 | 279,6 | 364,8 | 368,4 | 410,9 | 502,6 | 576,6 | 686,1 |
| Banke | 7,0 | 9,2 | 10,6 | 12,1 | 12,6 | 12,6 | 7,3 | 2,7 | 7,3 |
| Ostali sektorji | 209,4 | 265,1 | 269,0 | 352,7 | 355,8 | 398,3 | 495,3 | 573,9 | 678,9 |
| Obveznosti do povezanih družb | -206,8 | -177,8 | -185,6 | -242,7 | -151,1 | -164,2 | -176,2 | -129,8 | -163,4 |
| Banke | -34,0 | -25,0 | -11,2 | -10,0 | -11,3 | -13,0 | -12,1 | -1,4 | -1,3 |
| Ostali sektorji | -172,8 | -152,8 | -174,4 | -232,7 | -139,8 | -151,2 | -164,2 | -128,4 | -162,1 |
| **Naložbe v vrednostne papirje** | 50,6 | 83,0 | 75,7 | 50,6 | 33,8 | 130,1 | 188,5 | 284,9 | 310,6 |
| Lastniški vrednostni papirji | 12,2 | 13,4 | 12,7 | 14,0 | 14,3 | 32,3 | 39,5 | 24,7 | 34,4 |
| Banke | 3,3 | 4,8 | 5,1 | 5,4 | 6,2 | 6,2 | 5,7 | 4,9 | 9,7 |
| Ostali sektorji | 9,0 | 8,5 | 7,6 | 8,6 | 8,1 | 26,1 | 33,8 | 19,8 | 24,8 |
| Dolžniški vrednostni papirji | 38,3 | 69,7 | 63,0 | 36,6 | 19,6 | 97,7 | 149,0 | 260,2 | 276,1 |
| Obveznice in zadolžnice | 38,3 | 69,7 | 63,0 | 36,6 | 19,6 | 97,7 | 149,0 | 260,2 | 276,1 |
| Banke | 38,3 | 69,7 | 63,0 | 36,6 | 19,6 | 97,7 | 140,6 | 225,5 | 171,0 |
| Ostali sektorji | 0,0 | 0,0 | 0,0 | 0,0 | 0,0 | 0,0 | 8,4 | 34,8 | 105,2 |
| **Ostale naložbe** | 3.269,1 | 3.452,5 | 3.471,9 | 3.477,3 | 3.528,9 | 3.920,1 | 4.473,3 | 4.857,0 | 4.574,7 |
| Komercialni krediti | 1.360,7 | 1.412,2 | 1.401,7 | 1.703,3 | 1.796,0 | 1.996,4 | 2.189,9 | 1.927,5 | 1.914,1 |
| Ostali sektorji | 1.360,7 | 1.412,2 | 1.401,7 | 1.703,3 | 1.796,0 | 1.996,4 | 2.189,9 | 1.927,5 | 1.914,1 |
| Dolgoročni | 149,4 | 140,1 | 136,1 | 140,8 | 153,7 | 198,8 | 207,6 | 48,3 | 22,7 |
| Kratkoročni | 1.211,2 | 1.272,1 | 1.265,6 | 1.562,5 | 1.642,3 | 1.797,6 | 1.982,3 | 1.879,2 | 1.891,4 |
| Posojila | 23,0 | 33,9 | 36,9 | 94,9 | 118,0 | 144,9 | 192,6 | 183,1 | 415,8 |
| Banke | 18,7 | 29,2 | 31,5 | 90,6 | 106,5 | 118,7 | 107,2 | 119,2 | 218,3 |
| Dolgoročna | 12,2 | 18,5 | 21,4 | 51,7 | 74,2 | 73,8 | 79,6 | 106,2 | 184,0 |
| Kratkoročna | 6,5 | 10,7 | 10,1 | 38,9 | 32,3 | 44,8 | 27,6 | 13,0 | 34,3 |
| Ostali sektorji | 4,4 | 4,7 | 5,4 | 4,3 | 11,4 | 26,2 | 85,3 | 63,8 | 197,5 |
| Dolgoročna | 3,2 | 3,6 | 2,8 | 3,1 | 4,7 | 21,3 | 77,3 | 58,2 | 132,5 |
| Kratkoročna | 1,1 | 1,1 | 2,6 | 1,3 | 6,7 | 4,9 | 8,0 | 5,6 | 65,0 |
| Gotovina in vloge | 1.467,5 | 1.631,3 | 1.812,4 | 1.392,9 | 1.334,2 | 1.461,8 | 1.747,5 | 2.165,3 | 1.691,4 |
| Banke | 1.040,9 | 1.218,4 | 1.441,0 | 926,4 | 941,2 | 954,5 | 1.242,2 | 1.562,5 | 1.167,4 |
| Ostali sektorji | 426,6 | 412,9 | 371,4 | 466,5 | 393,0 | 507,3 | 505,3 | 602,8 | 524,0 |
| Ostale terjatve | 417,9 | 375,1 | 220,8 | 286,2 | 280,8 | 317,0 | 343,3 | 581,1 | 553,4 |
| Banka Slovenije | 84,2 | 132,8 | 26,8 | 36,9 | 39,5 | 51,7 | 62,3 | 86,2 | 81,3 |
| Dolgoročne | 0,0 | 0,0 | 0,0 | 0,0 | 0,0 | 0,0 | 0,1 | 14,3 | 14,5 |
| Kratkoročne | 84,2 | 132,8 | 26,8 | 36,9 | 39,5 | 51,7 | 62,2 | 71,9 | 66,8 |
| Državni sektor | ... | ... | ... | ... | ... | ... | ... | ... | ... |
| Banke | 333,7 | 242,3 | 194,0 | 249,3 | 241,3 | 265,3 | 281,1 | 324,5 | 321,7 |
| Dolgoročne | 0,0 | 0,0 | 0,9 | 1,8 | 0,9 | 0,0 | 0,0 | 0,8 | 15,1 |
| Kratkoročne | 333,7 | 242,3 | 193,0 | 247,5 | 240,4 | 265,3 | 281,1 | 323,7 | 306,6 |
| Ostali sektorji | 0,0 | 0,0 | 0,0 | 0,0 | 0,0 | 0,0 | 0,0 | 170,4 | 150,4 |
| Dolgoročne | 0,0 | 0,0 | 0,0 | 0,0 | 0,0 | 0,0 | 0,0 | 0,2 | 0,0 |
| Kratkoročne | 0,0 | 0,0 | 0,0 | 0,0 | 0,0 | 0,0 | 0,0 | 170,3 | 150,4 |
| **Mednarodne rezerve** | 1.222,0 | 1.420,9 | 1.853,0 | 3.003,1 | 3.104,6 | 3.159,3 | 3.435,9 | 4.983,7 | 6.781,4 |
| Monetarno zlato | 0,1 | 0,1 | 0,1 | 0,1 | 0,1 | 0,1 | 0,1 | 76,2 | 79,9 |
| Posebne pravice črpanja | 0,1 | 0,0 | 0,1 | 0,1 | 0,2 | 1,6 | 4,0 | 5,7 | 6,7 |
| Rezervna tranša pri MDS | 15,3 | 14,9 | 14,9 | 15,7 | 55,8 | 107,3 | 88,5 | 91,3 | 115,9 |
| Devizne rezerve | 1.206,5 | 1.405,9 | 1.837,9 | 2.987,3 | 3.048,5 | 3.050,3 | 3.343,3 | 4.810,5 | 6.578,9 |
| Gotovina in vloge | 1.132,0 | 1.243,1 | 1.525,9 | 1.985,2 | 1.344,9 | 867,0 | 1.060,4 | 2.153,3 | 2.510,0 |
| Vrednostni papirji | 74,5 | 162,7 | 312,0 | 1.002,1 | 1.703,6 | 2.183,3 | 2.282,9 | 2.657,3 | 4.068,9 |
| Obveznice in zadolžnice | 74,5 | 162,7 | 312,0 | 1.002,1 | 1.703,6 | 2.183,3 | 2.282,9 | 2.657,3 | 4.068,9 |

# Prikaz stanja mednarodnih naložb - obveznosti

| Mio EUR | 1994 | 1995 | 1996 | 1997 | 1998 | 1999 | 2000 | 2001 | 2002 |
|---|---|---|---|---|---|---|---|---|---|
| **Obveznosti** | 4.230,0 | 4.978,3 | 6.190,1 | 7.308,7 | 8.052,4 | 9.804,6 | 11.468,5 | 12.716,8 | 14.481,6 |
| | | | | | | | | | |
| **Neposredne naložbe tujcev v Sloveniji** | 1.080,8 | 1.376,0 | 1.611,6 | 1.999,8 | 2.369,5 | 2.675,0 | 3.109,8 | 2.952,4 | 3.918,1 |
| Lastniški kapital in reinvestirani dobički | 787,8 | 939,2 | 1.028,3 | 1.412,8 | 1.720,3 | 1.904,7 | 2.116,9 | 2.479,6 | 3.410,6 |
| Banke | 16,9 | 45,7 | 42,6 | 129,9 | 140,4 | 149,5 | 157,3 | 224,6 | 494,0 |
| Ostali sektorji | 770,9 | 893,4 | 985,7 | 1.282,9 | 1.579,9 | 1.755,2 | 1.959,6 | 2.255,0 | 2.916,6 |
| Ostali kapital | 293,0 | 436,9 | 583,3 | 587,0 | 649,1 | 770,2 | 992,9 | 472,8 | 507,5 |
| Terjatve do povezanih družb | -94,7 | -107,4 | -140,9 | -169,4 | -94,6 | -110,8 | -143,2 | -228,8 | -352,7 |
| Banke | 0,0 | 0,0 | 0,0 | -11,5 | -9,5 | -9,7 | -5,1 | 0,0 | 0,0 |
| Ostali sektorji | -94,7 | -107,4 | -140,9 | -157,9 | -85,1 | -101,2 | -138,1 | -228,8 | -352,7 |
| Obveznosti do povezanih družb | 387,7 | 544,3 | 724,2 | 756,4 | 743,8 | 881,0 | 1.136,1 | 701,7 | 860,2 |
| Banke | 5,2 | 38,8 | 60,9 | 40,3 | 87,5 | 103,6 | 201,5 | 24,3 | 144,2 |
| Ostali sektorji | 382,5 | 505,5 | 663,2 | 716,0 | 656,3 | 777,4 | 934,5 | 677,4 | 716,0 |
| | | | | | | | | | |
| **Naložbe v vrednostne papirje** | 72,5 | 81,2 | 918,0 | 1.156,6 | 1.212,9 | 1.656,3 | 1.927,9 | 2.142,3 | 2.095,6 |
| Lastniški vrednostni papirji | 37,4 | 49,0 | 107,9 | 142,0 | 119,0 | 162,6 | 180,4 | 193,3 | 104,2 |
| Banke | 14,6 | 21,5 | 24,3 | 14,2 | 15,3 | 13,9 | 26,4 | 11,7 | 32,2 |
| Ostali sektorji | 22,8 | 27,5 | 83,5 | 127,8 | 103,7 | 148,6 | 154,0 | 181,5 | 72,1 |
| Dolžniški vrednostni papirji | 35,1 | 32,3 | 810,1 | 1.014,6 | 1.093,9 | 1.493,8 | 1.747,5 | 1.949,1 | 1.991,4 |
| Obveznice in zadolžnice | 35,1 | 32,3 | 810,1 | 1.014,6 | 1.093,9 | 1.493,8 | 1.747,5 | 1.934,2 | 1.935,2 |
| Državni sektor | 0,0 | 0,0 | 761,5 | 962,9 | 1.039,6 | 1.430,7 | 1.688,0 | 1.908,2 | 1.894,0 |
| Banke | 0,0 | 13,3 | 20,4 | 19,9 | 20,1 | 20,1 | 20,1 | 0,3 | 19,6 |
| Ostali sektorji | 35,1 | 19,0 | 28,2 | 31,8 | 34,3 | 42,9 | 39,4 | 25,6 | 21,6 |
| Instrumenti denarnega trga | 0,0 | 0,0 | 0,0 | 0,0 | 0,0 | 0,0 | 0,0 | 14,9 | 56,2 |
| Državni sektor | 0,0 | 0,0 | 0,0 | 0,0 | 0,0 | 0,0 | 0,0 | 3,4 | 56,2 |
| Ostali sektorji | 0,0 | 0,0 | 0,0 | 0,0 | 0,0 | 0,0 | 0,0 | 11,5 | 0,0 |
| | | | | | | | | | |
| **Ostale naložbe** | 3.076,7 | 3.521,1 | 3.660,5 | 4.152,2 | 4.470,1 | 5.473,4 | 6.430,7 | 7.622,0 | 8.467,9 |
| Komercialni krediti | 1.258,4 | 1.356,2 | 1.278,9 | 1.523,7 | 1.548,6 | 1.760,4 | 1.921,1 | 1.746,2 | 1.730,8 |
| Državni sektor | 5,9 | 5,4 | 4,4 | 1,6 | 0,8 | 0,4 | 0,1 | 0,0 | 0,0 |
| Dolgoročni | 5,9 | 5,4 | 4,4 | 1,6 | 0,8 | 0,4 | 0,1 | 0,0 | 0,0 |
| Ostali sektorji | 1.252,5 | 1.350,9 | 1.274,5 | 1.522,1 | 1.547,8 | 1.760,0 | 1.921,0 | 1.746,2 | 1.730,8 |
| Dolgoročni | 63,9 | 61,0 | 77,2 | 86,7 | 115,4 | 101,4 | 86,9 | 56,2 | 34,9 |
| Kratkoročni | 1.188,6 | 1.289,9 | 1.197,4 | 1.435,4 | 1.432,4 | 1.658,7 | 1.834,2 | 1.690,0 | 1.695,9 |
| Posojila | 1.538,5 | 1.859,3 | 1.969,5 | 2.221,6 | 2.490,0 | 3.212,9 | 4.030,1 | 5.144,5 | 5.850,7 |
| Banka Slovenije | 5,9 | 3,1 | 1,0 | 0,0 | 0,0 | 0,0 | 0,0 | 0,0 | 0,0 |
| Črpanje posojil pri MDS | 5,9 | 3,1 | 1,0 | 0,0 | 0,0 | 0,0 | 0,0 | 0,0 | 0,0 |
| Državni sektor | 464,8 | 608,7 | 587,6 | 620,6 | 701,8 | 699,7 | 809,3 | 587,9 | 464,2 |
| Dolgoročna | 464,8 | 608,7 | 587,6 | 620,6 | 701,8 | 699,7 | 809,3 | 587,9 | 464,2 |
| Kratkoročna | 0,0 | 0,0 | 0,0 | 0,0 | 0,0 | 0,0 | 0,0 | 0,0 | 0,0 |
| Banke | 264,3 | 303,1 | 493,3 | 513,3 | 458,3 | 688,9 | 922,7 | 1.357,6 | 1.673,8 |
| Dolgoročna | 263,1 | 300,5 | 493,3 | 513,3 | 457,9 | 681,7 | 920,7 | 1.356,4 | 1.662,9 |
| Kratkoročna | 1,2 | 2,6 | 0,0 | 0,0 | 0,4 | 7,2 | 2,0 | 1,2 | 11,0 |
| Ostali sektorji | 803,5 | 944,4 | 887,6 | 1.087,7 | 1.330,0 | 1.824,2 | 2.298,1 | 3.199,1 | 3.712,6 |
| Dolgoročna | 762,8 | 937,9 | 875,6 | 1.017,0 | 1.272,6 | 1.752,5 | 2.253,1 | 3.173,0 | 3.696,3 |
| Kratkoročna | 40,7 | 6,5 | 12,0 | 70,6 | 57,4 | 71,8 | 45,0 | 26,1 | 16,3 |
| Gotovina in vloge | 140,0 | 170,9 | 293,4 | 312,6 | 347,9 | 363,9 | 401,3 | 557,9 | 662,3 |
| Banka Slovenije | 0,1 | 0,1 | 0,2 | 0,2 | 0,3 | 0,3 | 0,0 | 0,0 | 0,0 |
| Banke | 139,9 | 170,8 | 293,2 | 312,4 | 347,6 | 363,6 | 401,3 | 557,9 | 662,3 |
| Ostale obveznosti | 139,9 | 134,6 | 118,7 | 94,3 | 83,6 | 136,1 | 78,2 | 173,4 | 224,2 |
| Državni sektor | 0,0 | 0,0 | 0,0 | 0,0 | 0,0 | 0,0 | 0,0 | 11,3 | 9,8 |
| Kratkoročne | 0,0 | 0,0 | 0,0 | 0,0 | 0,0 | 0,0 | 0,0 | 11,3 | 9,8 |
| Banke | 53,5 | 61,4 | 57,2 | 62,8 | 62,5 | 122,5 | 71,7 | 82,4 | 111,5 |
| Dolgoročne | 53,4 | 60,9 | 56,8 | 62,5 | 62,0 | 68,6 | 71,3 | 73,4 | 63,9 |
| Kratkoročne | 0,1 | 0,5 | 0,3 | 0,4 | 0,5 | 53,9 | 0,4 | 9,0 | 47,5 |
| Ostali sektorji | 86,4 | 73,1 | 61,5 | 31,5 | 21,0 | 13,6 | 6,5 | 79,7 | 102,9 |
| Dolgoročne | 86,4 | 73,1 | 61,5 | 31,5 | 21,0 | 13,6 | 6,5 | 5,8 | 3,4 |
| Kratkoročne | 0,0 | 0,0 | 0,0 | 0,0 | 0,0 | 0,0 | 0,0 | 73,9 | 99,5 |

# 3.8. Neto zunanji dolg - neto pozicija dolžniških instrumentov

| Mio EUR | | Državni sektor | | | | | | | | | | |
|---|---|---|---|---|---|---|---|---|---|---|---|---|
| | | Kratkoročni | | | | Skupaj | Dolgoročni | | | | Skupaj | Skupaj |
| | | Instrumenti denarnega trga | Posojila | Komercialni krediti | Ostale dolžniške terj./obv. | | Obveznice in zadolžnice | Posojila | Komercialni krediti | Ostale dolžniške terj./obv. | | |
| | Stolpec | 1 | 2 | 3 | 4 | 5=1+...4 | 6 | 7 | 8 | 9 | 10=6+...+9 | 11=5+10 |
| | Koda | | | | | | | | | | | |
| | | | | | | | **Terjatve** | | | | | |
| 1994 | 31.dec. | - | - | - | - | - | - | - | - | - | - | - |
| 1995 | 31.dec. | - | - | - | - | - | - | - | - | - | - | - |
| 1996 | 31.dec. | - | - | - | - | - | - | - | - | - | - | - |
| 1997 | 31.dec. | - | - | - | - | - | - | - | - | - | - | - |
| 1998 | 31.dec. | - | - | - | - | - | - | - | - | - | - | - |
| 1999 | 31.dec. | - | - | - | - | - | - | - | - | - | - | - |
| 2000 | 31.dec. | - | - | - | - | - | - | - | - | - | - | - |
| 2001 | 31.dec. | 0 | 0 | 0 | 0 | 0 | 0 | 0 | 0 | 0 | 0 | 0 |
| 2002 | 31.dec. | 0 | 0 | 0 | 0 | 0 | 0 | 0 | 0 | 0 | 0 | 0 |
| 2003 | 31.jan. | 0 | 0 | 0 | 0 | 0 | 0 | 0 | 0 | 0 | 0 | 0 |
| | 28.feb. | 0 | 0 | 0 | 0 | 0 | 0 | 0 | 0 | 0 | 0 | 0 |
| | 31.mar. | 0 | 0 | 0 | 0 | 0 | 0 | 0 | 0 | 0 | 0 | 0 |
| | 30.apr. | 0 | 0 | 0 | 0 | 0 | 0 | 0 | 0 | 0 | 0 | 0 |
| | 31.maj | 0 | 0 | 0 | 0 | 0 | 0 | 0 | 0 | 0 | 0 | 0 |
| | 30.jun. | 0 | 0 | 0 | 0 | 0 | 0 | 0 | 0 | 0 | 0 | 0 |
| | | | | | | | **Obveznosti** | | | | | |
| 1994 | 31.dec. | - | - | - | - | - | - | 465 | 6 | - | 470 | 470 |
| 1995 | 31.dec. | - | - | - | - | - | - | 601 | 5 | - | 606 | 606 |
| 1996 | 31.dec. | - | - | - | - | - | 762 | 533 | 4 | - | 1.299 | 1.299 |
| 1997 | 31.dec. | - | - | - | - | - | 963 | 505 | 2 | - | 1.470 | 1.470 |
| 1998 | 31.dec. | - | - | - | - | - | 1.040 | 542 | 1 | - | 1.582 | 1.582 |
| 1999 | 31.dec. | - | - | - | - | - | 1.431 | 536 | 0 | - | 1.967 | 1.967 |
| 2000 | 31.dec. | - | - | - | - | - | 1.688 | 525 | 0 | - | 2.213 | 2.213 |
| 2001 | 31.dec. | 3 | 0 | 0 | 11 | 15 | 1.908 | 588 | 0 | 0 | 2.496 | 2.511 |
| 2002 | 31.dec. | 56 | 0 | 0 | 10 | 66 | 1.894 | 464 | 0 | 0 | 2.358 | 2.424 |
| 2003 | 31.jan. | 63 | 0 | 0 | 10 | 73 | 1.888 | 460 | 0 | 0 | 2.348 | 2.421 |
| | 28.feb. | 76 | 0 | 0 | 9 | 85 | 1.886 | 456 | 0 | 0 | 2.343 | 2.428 |
| | 31.mar. | 93 | 0 | 0 | 10 | 102 | 1.894 | 449 | 0 | 0 | 2.343 | 2.446 |
| | 30.apr. | 100 | 0 | 0 | 9 | 109 | 1.897 | 445 | 0 | 0 | 2.343 | 2.452 |
| | 31.maj | 104 | 0 | 0 | 9 | 112 | 1.897 | 432 | 0 | 0 | 2.329 | 2.441 |
| | 30.jun. | 95 | 0 | 0 | 9 | 105 | 1.900 | 434 | 0 | 0 | 2.334 | 2.439 |
| | | | | | | | **Neto pozicija** | | | | | |
| 1994 | 31.dec. | - | - | - | - | - | 0 | 465 | 6 | - | 470 | 470 |
| 1995 | 31.dec. | - | - | - | - | - | 0 | 601 | 5 | - | 606 | 606 |
| 1996 | 31.dec. | - | - | - | - | - | 762 | 533 | 4 | - | 1.299 | 1.299 |
| 1997 | 31.dec. | - | - | - | - | - | 963 | 505 | 2 | - | 1.470 | 1.470 |
| 1998 | 31.dec. | - | - | - | - | - | 1.040 | 542 | 1 | - | 1.582 | 1.582 |
| 1999 | 31.dec. | - | - | - | - | - | 1.431 | 536 | 0 | - | 1.967 | 1.967 |
| 2000 | 31.dec. | - | - | - | - | - | 1.688 | 525 | 0 | - | 2.213 | 2.213 |
| 2001 | 31.dec. | 3 | 0 | 0 | 11 | 15 | 1.908 | 588 | 0 | 0 | 2.496 | 2.511 |
| 2002 | 31.dec. | 56 | 0 | 0 | 10 | 66 | 1.894 | 464 | 0 | 0 | 2.358 | 2.424 |
| 2003 | 31.jan. | 63 | 0 | 0 | 10 | 73 | 1.888 | 460 | 0 | 0 | 2.348 | 2.421 |
| | 28.feb. | 76 | 0 | 0 | 9 | 85 | 1.886 | 456 | 0 | 0 | 2.343 | 2.428 |
| | 31.mar. | 93 | 0 | 0 | 10 | 102 | 1.894 | 449 | 0 | 0 | 2.343 | 2.446 |
| | 30.apr. | 100 | 0 | 0 | 9 | 109 | 1.897 | 445 | 0 | 0 | 2.343 | 2.452 |
| | 31.maj | 104 | 0 | 0 | 9 | 112 | 1.897 | 432 | 0 | 0 | 2.329 | 2.441 |
| | 30.jun. | 95 | 0 | 0 | 9 | 105 | 1.900 | 434 | 0 | 0 | 2.334 | 2.439 |

| Banka Slovenije | | | | | | | | | | | Mio EUR | |
|---|---|---|---|---|---|---|---|---|---|---|---|---|
| Kratkoročni | | | | | Dolgoročni | | | | | Skupaj | | |
| Instrumenti denarnega trga | Posojila | Gotovina in vloge | Ostale dolžniške terj./obv. | Skupaj | Obveznice in zadolžnice | Posojila | Gotovina in vloge | Ostale dolžniške terj./obv. | Skupaj | | | |
| 12 | 13 | 14 | 15 | 16=12+..+15 | 17 | 18 | 19 | 20 | 21=17+..20 | 22=16+21 | Stolpec | |
| | | | | | | | | | | | Koda | |
| | | | | | **Terjatve** | | | | | | | |
| - | - | 1.132 | 84 | 1.216 | 75 | - | - | 15 | 90 | 1.306 | 31.dec. | 1994 |
| - | - | 1.243 | 133 | 1.376 | 163 | - | - | 15 | 178 | 1.554 | 31.dec. | 1995 |
| - | - | 1.526 | 27 | 1.553 | 312 | - | - | 15 | 327 | 1.880 | 31.dec. | 1996 |
| - | - | 1.985 | 37 | 2.022 | 1.002 | - | - | 16 | 1.018 | 3.040 | 31.dec. | 1997 |
| - | - | 1.345 | 39 | 1.384 | 1.704 | - | - | 56 | 1.759 | 3.144 | 31.dec. | 1998 |
| - | - | 867 | 52 | 919 | 2.183 | - | - | 107 | 2.291 | 3.209 | 31.dec. | 1999 |
| - | - | 1.060 | 62 | 1.123 | 2.283 | - | - | 89 | 2.372 | 3.494 | 31.dec. | 2000 |
| 0 | 0 | 2.153 | 72 | 2.225 | 2.657 | 0 | 0 | 106 | 2.763 | 4.988 | 31.dec. | 2001 |
| 0 | 0 | 2.510 | 67 | 2.577 | 4.069 | 0 | 0 | 130 | 4.199 | 6.776 | 31.dec. | 2002 |
| 0 | 0 | 3.250 | 65 | 3.315 | 3.320 | 0 | 0 | 127 | 3.448 | 6.762 | 31.jan. | 2003 |
| 0 | 0 | 3.318 | 64 | 3.383 | 3.328 | 0 | 0 | 126 | 3.454 | 6.837 | 28.feb. | |
| 0 | 0 | 2.247 | 65 | 2.312 | 4.242 | 0 | 0 | 127 | 4.369 | 6.680 | 31.mar. | |
| 0 | 0 | 1.573 | 64 | 1.637 | 4.947 | 0 | 0 | 135 | 5.081 | 6.718 | 30.apr. | |
| 0 | 0 | 1.446 | 59 | 1.505 | 5.049 | 0 | 0 | 127 | 5.176 | 6.681 | 31.maj | |
| 0 | 0 | 1.694 | 61 | 1.755 | 5.079 | 0 | 0 | 125 | 5.203 | 6.958 | 30.jun. | |
| | | | | | **Obveznosti** | | | | | | | |
| - | - | 0 | - | 0 | - | 6 | - | - | 6 | 6 | 31.dec. | 1994 |
| - | - | 0 | - | 0 | - | 3 | - | - | 3 | 3 | 31.dec. | 1995 |
| - | - | 0 | - | 0 | - | 1 | - | - | 1 | 1 | 31.dec. | 1996 |
| - | - | 0 | - | 0 | - | - | - | - | - | 0 | 31.dec. | 1997 |
| - | - | 0 | - | 0 | - | - | - | - | - | 0 | 31.dec. | 1998 |
| - | - | 0 | - | 0 | - | - | - | - | - | 0 | 31.dec. | 1999 |
| - | - | 0 | - | 0 | - | - | - | - | - | 0 | 31.dec. | 2000 |
| 0 | 0 | 0 | 0 | 0 | 0 | 0 | 0 | 0 | 0 | 0 | 31.dec. | 2001 |
| 0 | 0 | 0 | 0 | 0 | 0 | 0 | 0 | 0 | 0 | 0 | 31.dec. | 2002 |
| 0 | 0 | 0 | 0 | 0 | 0 | 0 | 0 | 0 | 0 | 0 | 31.jan. | 2003 |
| 0 | 0 | 0 | 0 | 0 | 0 | 0 | 0 | 0 | 0 | 0 | 28.feb. | |
| 0 | 0 | 0 | 0 | 0 | 0 | 0 | 0 | 0 | 0 | 0 | 31.mar. | |
| 0 | 0 | 0 | 0 | 0 | 0 | 0 | 0 | 0 | 0 | 0 | 30.apr. | |
| 0 | 0 | 0 | 0 | 0 | 0 | 0 | 0 | 0 | 0 | 0 | 31.maj | |
| 0 | 0 | 0 | 0 | 0 | 0 | 0 | 0 | 0 | 0 | 0 | 30.jun. | |
| | | | | | **Neto pozicija** | | | | | | | |
| - | - | -1.132 | -84 | -1.216 | -75 | 6 | - | -15 | -84 | -1.300 | 31.dec. | 1994 |
| - | - | -1.243 | -133 | -1.376 | -163 | 3 | - | -15 | -175 | -1.550 | 31.dec. | 1995 |
| - | - | -1.526 | -27 | -1.552 | -312 | 1 | - | -15 | -326 | -1.878 | 31.dec. | 1996 |
| - | - | -1.985 | -37 | -2.022 | -1.002 | - | - | -16 | -1.018 | -3.040 | 31.dec. | 1997 |
| - | - | -1.345 | -39 | -1.384 | -1.704 | - | - | -56 | -1.759 | -3.144 | 31.dec. | 1998 |
| - | - | -867 | -52 | -918 | -2.183 | - | - | -107 | -2.291 | -3.209 | 31.dec. | 1999 |
| - | - | -1.060 | -62 | -1.123 | -2.283 | - | - | -89 | -2.372 | -3.494 | 31.dec. | 2000 |
| 0 | 0 | -2.153 | -72 | -2.225 | -2.657 | 0 | 0 | -106 | -2.763 | -4.988 | 31.dec. | 2001 |
| 0 | 0 | -2.510 | -67 | -2.577 | -4.069 | 0 | 0 | -130 | -4.199 | -6.776 | 31.dec. | 2002 |
| 0 | 0 | -3.250 | -65 | -3.315 | -3.320 | 0 | 0 | -127 | -3.448 | -6.762 | 31.jan. | 2003 |
| 0 | 0 | -3.318 | -64 | -3.383 | -3.328 | 0 | 0 | -126 | -3.454 | -6.837 | 28.feb. | |
| 0 | 0 | -2.247 | -65 | -2.312 | -4.242 | 0 | 0 | -127 | -4.369 | -6.680 | 31.mar. | |
| 0 | 0 | -1.573 | -64 | -1.637 | -4.947 | 0 | 0 | -135 | -5.081 | -6.718 | 30.apr. | |
| 0 | 0 | -1.446 | -59 | -1.505 | -5.049 | 0 | 0 | -127 | -5.176 | -6.681 | 31.maj | |
| 0 | 0 | -1.694 | -61 | -1.755 | -5.079 | 0 | 0 | -125 | -5.203 | -6.958 | 30.jun. | |

# 3.8. Neto zunanji dolg - neto pozicija dolžniških instrumentov (nadaljevanje)

| Mio EUR | | Banke | | | | | | | | | | |
|---|---|---|---|---|---|---|---|---|---|---|---|---|
| | | Kratkoročni | | | | | Dolgoročni | | | | | Skupaj |
| | | Instrumenti denarnega trga | Posojila | Gotovina in vloge | Ostale dolžniške terj./obv. | Skupaj | Obveznice in zadolžnice | Posojila | Gotovina in vloge | Ostale dolžniške terj./obv. | Skupaj | |
| | Stolpec | 1 | 2 | 3 | 4 | 5=1+..4 | 6 | 7 | 8 | 9 | 10=6+...9 | 11=5+9 |
| | Koda | | | | | | | | | | | |
| | | | | | | **Terjatve** | | | | | | |
| 1994 | 31.dec. | - | 6 | 1.041 | 334 | 1.381 | 38 | 12 | - | 0 | 50 | - |
| 1995 | 31.dec. | - | 11 | 1.218 | 242 | 1.471 | 70 | 19 | - | 0 | 88 | - |
| 1996 | 31.dec. | - | 10 | 1.441 | 193 | 1.644 | 63 | 21 | - | 1 | 85 | 1.432 |
| 1997 | 31.dec. | - | 39 | 926 | 247 | 1.213 | 37 | 52 | - | 2 | 90 | 1.560 |
| 1998 | 31.dec. | - | 32 | 941 | 240 | 1.214 | 20 | 74 | - | 1 | 95 | 1.730 |
| 1999 | 31.dec. | - | 45 | 955 | 265 | 1.265 | 98 | 74 | - | 0 | 172 | 1.303 |
| 2000 | 31.dec. | - | 28 | 1.242 | 281 | 1.551 | 141 | 80 | - | 0 | 220 | 1.309 |
| 2001 | 31.dec. | 0 | 13 | 1.563 | 324 | 1.899 | 225 | 106 | 0 | 1 | 332 | 2.232 |
| 2002 | 31.dec. | 0 | 34 | 1.167 | 307 | 1.508 | 171 | 184 | 0 | 15 | 370 | 1.878 |
| 2003 | 31.jan. | 0 | 35 | 1.158 | 303 | 1.496 | 173 | 189 | 0 | 19 | 381 | 1.877 |
| | 28.feb. | 0 | 32 | 1.175 | 314 | 1.521 | 171 | 187 | 0 | 19 | 377 | 1.899 |
| | 31.mar. | 0 | 34 | 1.199 | 338 | 1.570 | 176 | 187 | 0 | 19 | 382 | 1.952 |
| | 30.apr. | 0 | 34 | 1.157 | 317 | 1.508 | 174 | 187 | 0 | 19 | 380 | 1.888 |
| | 31.maj | 0 | 35 | 1.066 | 312 | 1.413 | 176 | 186 | 0 | 19 | 382 | 1.794 |
| | 30.jun. | 0 | 43 | 1.134 | 340 | 1.517 | 179 | 203 | 0 | 19 | 401 | 1.918 |
| | | | | | | **Obveznosti** | | | | | | |
| 1994 | 31.dec. | - | 1 | 140 | 0 | 141 | - | 263 | - | 53 | 316 | 458 |
| 1995 | 31.dec. | - | 3 | 171 | 0 | 174 | 13 | 300 | - | 61 | 375 | 549 |
| 1996 | 31.dec. | - | | 293 | 0 | 293 | 20 | 493 | - | 57 | 570 | 864 |
| 1997 | 31.dec. | - | 0 | 312 | 0 | 313 | 20 | 513 | - | 62 | 596 | 908 |
| 1998 | 31.dec. | - | 0 | 348 | 0 | 348 | 20 | 458 | - | 62 | 540 | 888 |
| 1999 | 31.dec. | - | 7 | 364 | 54 | 425 | 20 | 682 | - | 69 | 770 | 1.195 |
| 2000 | 31.dec. | - | 2 | 401 | 0 | 404 | 20 | 921 | - | 71 | 1.012 | 1.416 |
| 2001 | 31.dec. | 0 | 1 | 396 | 9 | 406 | 0 | 1.356 | 162 | 73 | 1.592 | 1.998 |
| 2002 | 31.dec. | 0 | 11 | 383 | 48 | 441 | 20 | 1.663 | 279 | 64 | 2.026 | 2.467 |
| 2003 | 31.jan. | 0 | 10 | 449 | 34 | 493 | 19 | 1.680 | 280 | 62 | 2.042 | 2.535 |
| | 28.feb. | 0 | 15 | 500 | 34 | 549 | 22 | 1.696 | 277 | 62 | 2.057 | 2.606 |
| | 31.mar. | 0 | 18 | 492 | 24 | 535 | 26 | 1.742 | 282 | 62 | 2.111 | 2.646 |
| | 30.apr. | 0 | 18 | 546 | 9 | 573 | 26 | 1.734 | 312 | 61 | 2.133 | 2.706 |
| | 31.maj | 0 | 24 | 532 | 18 | 574 | 26 | 1.697 | 312 | 58 | 2.093 | 2.667 |
| | 30.jun. | 0 | 16 | 566 | 10 | 592 | 26 | 1.971 | 343 | 59 | 2.400 | 2.992 |
| | | | | | | **Neto pozicija** | | | | | | |
| 1994 | 31.dec. | 0 | -5 | -901 | -334 | -1.240 | -38 | 251 | 0 | 53 | 266 | 458 |
| 1995 | 31.dec. | 0 | -8 | -1.048 | -242 | -1.297 | -56 | 282 | 0 | 61 | 287 | 549 |
| 1996 | 31.dec. | 0 | -10 | -1.148 | -193 | -1.351 | -43 | 472 | 0 | 56 | 485 | -568 |
| 1997 | 31.dec. | 0 | -39 | -614 | -247 | -900 | -17 | 462 | 0 | 61 | 506 | -651 |
| 1998 | 31.dec. | 0 | -32 | -594 | -240 | -865 | 1 | 384 | 0 | 61 | 445 | -841 |
| 1999 | 31.dec. | 0 | -38 | -591 | -211 | -840 | -78 | 608 | 0 | 69 | 599 | -108 |
| 2000 | 31.dec. | 0 | -26 | -841 | -281 | -1.147 | -120 | 841 | 0 | 71 | 792 | 107 |
| 2001 | 31.dec. | 0 | -12 | -1.166 | -315 | -1.493 | -225 | 1.250 | 162 | 73 | 1.260 | -233 |
| 2002 | 31.dec. | 0 | -23 | -784 | -259 | -1.067 | -151 | 1.479 | 279 | 49 | 1.656 | 589 |
| 2003 | 31.jan. | 0 | -25 | -709 | -269 | -1.003 | -153 | 1.491 | 280 | 43 | 1.661 | 658 |
| | 28.feb. | 0 | -17 | -676 | -280 | -973 | -149 | 1.509 | 277 | 43 | 1.680 | 707 |
| | 31.mar. | 0 | -15 | -706 | -314 | -1.035 | -150 | 1.554 | 282 | 43 | 1.729 | 694 |
| | 30.apr. | 0 | -16 | -611 | -308 | -935 | -148 | 1.547 | 312 | 42 | 1.753 | 818 |
| | 31.maj | 0 | -11 | -534 | -294 | -839 | -150 | 1.511 | 312 | 38 | 1.712 | 873 |
| | 30.jun. | 0 | -27 | -568 | -329 | -925 | -153 | 1.768 | 343 | 40 | 1.998 | 1.074 |

| Ostali sektorji | | | | | | | | | | | | | Mio EUR | |
|---|---|---|---|---|---|---|---|---|---|---|---|---|---|---|
| Kratkoročni | | | | | | Dolgoročni | | | | | | Skupaj | | |
| Instrumenti denarnega trga | Posojila | Gotovina in vloge | Komercialni krediti | Ostale dolžniške terj./obv. | Skupaj | Obveznice in zadolžnice | Posojila | Gotovina in vloge | Komercialni krediti | Ostale dolžniške terj./obv. | Skupaj | | | |
| 12 | 13 | 14 | 15 | 16 | 17=12+..16 | 18 | 19 | 20 | 21 | 22 | 23=18+..22 | 24=17+23 | Stolpec | |
| | | | | | | | | | | | | | Koda | |
| **Terjatve** | | | | | | | | | | | | | | |
| - | 1 | 427 | 1.211 | - | 1.639 | - | 3 | - | 149 | - | 153 | 1.792 | 31.dec. | 1994 |
| - | 1 | 413 | 1.272 | - | 1.686 | - | 4 | - | 140 | - | 144 | 1.830 | 31.dec. | 1995 |
| - | 3 | 371 | 1.266 | - | 1.640 | - | 3 | - | 136 | - | 139 | 1.778 | 31.dec. | 1996 |
| - | 1 | 467 | 1.562 | - | 2.030 | - | 3 | - | 141 | - | 144 | 2.174 | 31.dec. | 1997 |
| - | 7 | 393 | 1.642 | - | 2.042 | - | 5 | - | 154 | - | 158 | 2.200 | 31.dec. | 1998 |
| - | 5 | 507 | 1.798 | - | 2.310 | 0 | 21 | - | 199 | - | 220 | 2.530 | 31.dec. | 1999 |
| - | 8 | 505 | 1.982 | - | 2.496 | 8 | 77 | - | 208 | - | 293 | 2.789 | 31.dec. | 2000 |
| 0 | 6 | 603 | 1.879 | 170 | 2.658 | 35 | 58 | 0 | 48 | 0 | 141 | 2.799 | 31.dec. | 2001 |
| 0 | 65 | 524 | 1.891 | 150 | 2.631 | 105 | 133 | 0 | 23 | 0 | 260 | 2.891 | 31.dec. | 2002 |
| 0 | 66 | 508 | 1.889 | 147 | 2.610 | 121 | 132 | 0 | 22 | 0 | 275 | 2.885 | 31.jan. | 2003 |
| 0 | 67 | 504 | 1.939 | 145 | 2.656 | 125 | 131 | 0 | 21 | 0 | 278 | 2.934 | 28.feb. | |
| 0 | 71 | 551 | 2.019 | 147 | 2.789 | 127 | 136 | 0 | 20 | 0 | 283 | 3.071 | 31.mar. | |
| 0 | 63 | 541 | 2.057 | 146 | 2.807 | 125 | 89 | 0 | 19 | 0 | 233 | 3.040 | 30.apr. | |
| 0 | 66 | 501 | 2.034 | 138 | 2.739 | 129 | 92 | 0 | 18 | 0 | 239 | 2.978 | 31.maj | |
| 0 | 82 | 521 | 2.074 | 142 | 2.820 | 132 | 98 | 0 | 17 | 0 | 248 | 3.067 | 30.jun. | |
| **Obveznosti** | | | | | | | | | | | | | | |
| - | 41 | - | 1.189 | - | 1.229 | 35 | 763 | - | 64 | 86 | 948 | 2.178 | 31.dec. | 1994 |
| - | 6 | - | 1.290 | - | 1.296 | 19 | 945 | - | 61 | 73 | 1.099 | 2.395 | 31.dec. | 1995 |
| - | 12 | - | 1.197 | - | 1.209 | 28 | 930 | - | 77 | 62 | 1.097 | 2.306 | 31.dec. | 1996 |
| - | 71 | - | 1.435 | - | 1.506 | 32 | 1.133 | - | 87 | 31 | 1.283 | 2.789 | 31.dec. | 1997 |
| - | 57 | - | 1.432 | - | 1.490 | 34 | 1.433 | - | 115 | 21 | 1.603 | 3.093 | 31.dec. | 1998 |
| - | 72 | - | 1.659 | - | 1.730 | 43 | 1.916 | - | 101 | 14 | 2.074 | 3.805 | 31.dec. | 1999 |
| - | 45 | - | 1.834 | - | 1.879 | 39 | 2.537 | - | 87 | 7 | 2.670 | 4.549 | 31.dec. | 2000 |
| 12 | 26 | 0 | 1.690 | 74 | 1.801 | 26 | 3.173 | 0 | 56 | 6 | 3.261 | 5.062 | 31.dec. | 2001 |
| 0 | 16 | 0 | 1.696 | 99 | 1.812 | 22 | 3.696 | 0 | 35 | 3 | 3.756 | 5.568 | 31.dec. | 2002 |
| 0 | 14 | 0 | 1.603 | 102 | 1.720 | 22 | 3.738 | 0 | 33 | 0 | 3.793 | 5.513 | 31.jan. | 2003 |
| 2 | 16 | 0 | 1.663 | 103 | 1.785 | 27 | 3.784 | 0 | 32 | 0 | 3.844 | 5.628 | 28.feb. | |
| 2 | 16 | 0 | 1.738 | 111 | 1.867 | 27 | 3.765 | 0 | 35 | 0 | 3.828 | 5.695 | 31.mar. | |
| 2 | 17 | 0 | 1.763 | 110 | 1.891 | 27 | 3.792 | 0 | 34 | 0 | 3.853 | 5.744 | 30.apr. | |
| 2 | 15 | 0 | 1.695 | 119 | 1.831 | 27 | 3.805 | 0 | 32 | 0 | 3.865 | 5.695 | 31.maj | |
| 2 | 20 | 0 | 1.700 | 128 | 1.851 | 28 | 3.846 | 0 | 32 | 0 | 3.905 | 5.756 | 30.jun. | |
| **Neto pozicija** | | | | | | | | | | | | | | |
| 0 | 40 | -427 | -23 | 0 | -410 | 35 | 760 | 0 | -86 | 86 | 796 | 386 | 31.dec. | 1994 |
| 0 | 5 | -413 | 18 | 0 | -390 | 19 | 942 | 0 | -79 | 73 | 955 | 565 | 31.dec. | 1995 |
| 0 | 9 | -371 | -68 | 0 | -430 | 28 | 927 | 0 | -59 | 62 | 958 | 528 | 31.dec. | 1996 |
| 0 | 69 | -467 | -127 | 0 | -524 | 32 | 1.129 | 0 | -54 | 31 | 1.139 | 614 | 31.dec. | 1997 |
| 0 | 51 | -393 | -210 | 0 | -552 | 34 | 1.428 | 0 | -38 | 21 | 1.445 | 893 | 31.dec. | 1998 |
| 0 | 67 | -507 | -139 | 0 | -579 | 43 | 1.895 | 0 | -97 | 14 | 1.854 | 1.275 | 31.dec. | 1999 |
| 0 | 37 | -505 | -148 | 0 | -616 | 31 | 2.460 | 0 | -121 | 7 | 2.377 | 1.760 | 31.dec. | 2000 |
| 12 | 20 | -603 | -189 | -96 | -856 | -9 | 3.115 | 0 | 8 | 6 | 3.119 | 2.263 | 31.dec. | 2001 |
| 0 | -49 | -524 | -196 | -51 | -819 | -84 | 3.564 | 0 | 12 | 3 | 3.496 | 2.677 | 31.dec. | 2002 |
| 0 | -52 | -508 | -286 | -45 | -891 | -99 | 3.606 | 0 | 11 | 0 | 3.518 | 2.628 | 31.jan. | 2003 |
| 2 | -51 | -504 | -276 | -42 | -872 | -98 | 3.653 | 0 | 11 | 0 | 3.566 | 2.694 | 28.feb. | |
| 2 | -55 | -551 | -280 | -37 | -921 | -99 | 3.630 | 0 | 15 | 0 | 3.545 | 2.624 | 31.mar. | |
| 2 | -47 | -541 | -294 | -36 | -915 | -98 | 3.703 | 0 | 15 | 0 | 3.620 | 2.705 | 30.apr. | |
| 2 | -51 | -501 | -339 | -19 | -908 | -101 | 3.713 | 0 | 14 | 0 | 3.626 | 2.717 | 31.maj | |
| 2 | -62 | -521 | -374 | -13 | -969 | -104 | 3.748 | 0 | 14 | 0 | 3.658 | 2.689 | 30.jun. | |

# 3.8. Neto zunanji dolg - neto pozicija dolžniških instrumentov (nadaljevanje)

| Mio EUR | | Skupaj vsi sektorji | | | | | | | | | | | | |
|---|---|---|---|---|---|---|---|---|---|---|---|---|---|---|
| | | Kratkoročni | | | | | Dolgoročni | | | | | Obveznosti/terjatve do povezanih oseb | | Skupaj |
| | | Instrumenti denarnega trga | Posojila | Komercialni krediti | Gotovina in vloge | Ostale dolžniške terj./obv. | Obveznice in zadolžnice | Posojila | Komercialni krediti | Gotovina in vloge | Ostale dolžniške terj./obv. | Do povezanih podjetij | Do neposrednih investitorjev | |
| | Stolpec | 1 | 2 | 3 | 4 | 5 | 6 | 7 | 8 | 9 | 10 | 11 | 12 | 13=1+...+12 |
| | Koda | | | | | | | | | | | | | |
| | | | | | | | | **Terjatve** | | | | | | |
| 1994 | 31.dec. | - | 8 | 1.211 | 2.600 | 418 | 113 | 15 | 149 | - | 15 | 216 | 95 | 4.840 |
| 1995 | 31.dec. | - | 12 | 1.272 | 2.874 | 375 | 232 | 22 | 140 | - | 15 | 274 | 107 | 5.325 |
| 1996 | 31.dec. | - | 13 | 1.266 | 3.338 | 220 | 375 | 24 | 136 | - | 16 | 280 | 141 | 5.808 |
| 1997 | 31.dec. | - | 40 | 1.562 | 3.378 | 284 | 1.039 | 55 | 141 | - | 18 | 365 | 169 | 7.051 |
| 1998 | 31.dec. | - | 39 | 1.642 | 2.679 | 280 | 1.723 | 79 | 154 | - | 57 | 368 | 95 | 7.116 |
| 1999 | 31.dec. | - | 50 | 1.798 | 2.329 | 317 | 2.281 | 95 | 199 | - | 107 | 411 | 111 | 7.697 |
| 2000 | 31.dec. | - | 36 | 1.982 | 2.808 | 343 | 2.432 | 157 | 208 | - | 89 | 503 | 143 | 8.700 |
| 2001 | 31.dec. | 0 | 19 | 1.879 | 4.319 | 566 | 2.917 | 164 | 48 | 0 | 107 | 577 | 229 | 10.825 |
| 2002 | 31.dec. | 0 | 99 | 1.891 | 4.201 | 524 | 4.345 | 317 | 23 | 0 | 145 | 686 | 353 | 12.584 |
| 2003 | 31.jan. | 0 | 101 | 1.889 | 4.915 | 515 | 3.614 | 321 | 22 | 0 | 146 | 747 | 340 | 12.611 |
| | 28.feb. | 0 | 99 | 1.939 | 4.998 | 524 | 3.624 | 318 | 21 | 0 | 145 | 767 | 311 | 12.748 |
| | 31.mar. | 0 | 105 | 2.019 | 3.997 | 550 | 4.544 | 323 | 20 | 0 | 146 | 801 | 325 | 12.830 |
| | 30.apr. | 0 | 97 | 2.057 | 3.270 | 527 | 5.246 | 276 | 19 | 0 | 154 | 732 | 350 | 12.728 |
| | 31.maj | 0 | 101 | 2.034 | 3.013 | 510 | 5.354 | 278 | 18 | 0 | 147 | 782 | 387 | 12.623 |
| | 30.jun. | 0 | 125 | 2.074 | 3.349 | 543 | 5.390 | 301 | 17 | 0 | 144 | 783 | 375 | 13.101 |
| | | | | | | | | **Obveznosti** | | | | | | |
| 1994 | 31.dec. | - | 42 | 1.189 | 140 | 0 | 35 | 1.497 | 70 | - | 140 | 207 | 388 | 3.706 |
| 1995 | 31.dec. | - | 9 | 1.290 | 171 | 0 | 32 | 1.850 | 66 | - | 134 | 178 | 544 | 4.275 |
| 1996 | 31.dec. | - | 12 | 1.197 | 293 | 0 | 810 | 1.957 | 82 | - | 118 | 186 | 724 | 5.380 |
| 1997 | 31.dec. | - | 71 | 1.435 | 313 | 0 | 1.015 | 2.151 | 88 | - | 94 | 243 | 756 | 6.166 |
| 1998 | 31.dec. | - | 58 | 1.432 | 348 | 0 | 1.094 | 2.432 | 116 | - | 83 | 151 | 744 | 6.459 |
| 1999 | 31.dec. | - | 79 | 1.659 | 364 | 54 | 1.494 | 3.134 | 102 | - | 82 | 164 | 881 | 8.012 |
| 2000 | 31.dec. | - | 47 | 1.834 | 401 | 0 | 1.748 | 3.983 | 87 | - | 78 | 176 | 1.136 | 9.491 |
| 2001 | 31.dec. | 15 | 27 | 1.690 | 396 | 94 | 1.934 | 5.117 | 56 | 162 | 79 | 130 | 702 | 10.403 |
| 2002 | 31.dec. | 56 | 27 | 1.696 | 383 | 157 | 1.935 | 5.823 | 35 | 279 | 67 | 163 | 860 | 11.483 |
| 2003 | 31.jan. | 63 | 25 | 1.603 | 449 | 145 | 1.929 | 5.879 | 33 | 280 | 62 | 159 | 879 | 11.506 |
| | 28.feb. | 78 | 31 | 1.663 | 500 | 147 | 1.935 | 5.936 | 32 | 277 | 62 | 172 | 897 | 11.730 |
| | 31.mar. | 95 | 34 | 1.738 | 492 | 144 | 1.948 | 5.956 | 35 | 282 | 62 | 196 | 963 | 11.945 |
| | 30.apr. | 102 | 35 | 1.763 | 546 | 128 | 1.950 | 5.971 | 34 | 312 | 61 | 191 | 965 | 12.058 |
| | 31.maj | 106 | 38 | 1.695 | 532 | 146 | 1.950 | 5.934 | 32 | 312 | 58 | 161 | 999 | 11.963 |
| | 30.jun. | 97 | 36 | 1.700 | 566 | 148 | 1.955 | 6.250 | 32 | 343 | 59 | 173 | 1.204 | 12.564 |
| | | | | | | | | **Neto pozicija** | | | | | | |
| 1994 | 31.dec. | - | 34 | -23 | -2.460 | -418 | -78 | 1.481 | -80 | - | 124 | -10 | 293 | -1.134 |
| 1995 | 31.dec. | - | -3 | 18 | -2.704 | -375 | -200 | 1.828 | -74 | - | 119 | -97 | 437 | -1.049 |
| 1996 | 31.dec. | - | -1 | -68 | -3.045 | -220 | 435 | 1.933 | -54 | - | 102 | -94 | 583 | -428 |
| 1997 | 31.dec. | - | 30 | -127 | -3.066 | -284 | -24 | 2.096 | -52 | - | 76 | -122 | 587 | -885 |
| 1998 | 31.dec. | - | 19 | -210 | -2.331 | -279 | -629 | 2.353 | -38 | - | 26 | -217 | 649 | -657 |
| 1999 | 31.dec. | - | 29 | -139 | -1.965 | -263 | -787 | 3.039 | -97 | - | -25 | -247 | 770 | 315 |
| 2000 | 31.dec. | - | 11 | -148 | -2.407 | -343 | -684 | 3.826 | -121 | - | -11 | -326 | 993 | 791 |
| 2001 | 31.dec. | 15 | 9 | -189 | -3.923 | -472 | -983 | 4.953 | 8 | 162 | -27 | -447 | 473 | -422 |
| 2002 | 31.dec. | 56 | -72 | -196 | -3.818 | -367 | -2.410 | 5.507 | 12 | 279 | -78 | -523 | 508 | -1.101 |
| 2003 | 31.jan. | 63 | -76 | -286 | -4.467 | -370 | -1.685 | 5.558 | 11 | 280 | -84 | -588 | 539 | -1.105 |
| | 28.feb. | 78 | -67 | -276 | -4.498 | -377 | -1.689 | 5.618 | 11 | 277 | -83 | -596 | 586 | -1.018 |
| | 31.mar. | 95 | -71 | -280 | -3.504 | -406 | -2.596 | 5.633 | 15 | 282 | -84 | -605 | 637 | -885 |
| | 30.apr. | 102 | -63 | -294 | -2.725 | -398 | -3.295 | 5.695 | 15 | 312 | -93 | -541 | 614 | -670 |
| | 31.maj | 106 | -62 | -339 | -2.481 | -363 | -3.403 | 5.656 | 14 | 312 | -89 | -621 | 611 | -660 |
| | 30.jun. | 97 | -89 | -374 | -2.783 | -395 | -3.436 | 5.949 | 14 | 343 | -85 | -610 | 830 | -537 |

EKONOMSKI ODNOSI S TUJINO

# 3.9. Bruto zunanji dolg

| Mio EUR | | Kratkoročni | | | | | | Dolgoročni | | | |
|---|---|---|---|---|---|---|---|---|---|---|---|
| | | Instrumenti denarnega trga | Posojila | Gotovina in vloge | Komercijalni krediti | Ostale dolžniške obveznosti | Skupaj | Obveznice in zadolžnice | Posojila | Gotovina in vloge | Komercijalni krediti |
| | Stolpec | 1 | 2 | 3 | 4 | 5 | 6=1+...+5 | 7 | 8 | 9 | 10 |
| | Koda | | | | | | | | | | |
| | | | | | | **Skupaj bruto zunanji dolg** | | | | | |
| 1994 | 31.dec. | 0 | 42 | 140 | 1.189 | 0 | 1.371 | 35 | 1.496 | 0 | 70 |
| 1995 | 31.dec. | 0 | 9 | 171 | 1.290 | 0 | 1.470 | 32 | 1.851 | 0 | 66 |
| 1996 | 31.dec. | 0 | 12 | 293 | 1.197 | 0 | 1.503 | 810 | 1.957 | 0 | 82 |
| 1997 | 31.dec. | 0 | 71 | 313 | 1.435 | 0 | 1.819 | 1.015 | 2.151 | 0 | 87 |
| 1998 | 31.dec. | 0 | 58 | 348 | 1.432 | 0 | 1.838 | 1.094 | 2.433 | 0 | 115 |
| 1999 | 31.dec. | 0 | 79 | 364 | 1.659 | 54 | 2.155 | 1.494 | 3.134 | 0 | 101 |
| 2000 | 31.dec. | 0 | 47 | 401 | 1.834 | 0 | 2.283 | 1.748 | 3.983 | 0 | 87 |
| 2001 | 31.dec. | 0 | 27 | 396 | 1.690 | 95 | 2.223 | 1.934 | 5.117 | 0 | 56 |
| 2002 | 31.dec. | 56 | 27 | 383 | 1.696 | 157 | 2.319 | 1.935 | 5.824 | 279 | 35 |
| 2003 | 31.jan. | 63 | 25 | 449 | 1.603 | 146 | 2.286 | 1.929 | 5.879 | 280 | 33 |
| | 28.feb. | 77 | 31 | 500 | 1.663 | 147 | 2.418 | 1.935 | 5.937 | 277 | 33 |
| | 31.mar. | 95 | 34 | 492 | 1.739 | 144 | 2.504 | 1.947 | 5.956 | 282 | 35 |
| | 30.apr. | 102 | 35 | 546 | 1.763 | 128 | 2.574 | 1.950 | 5.971 | 312 | 34 |
| | 31.maj | 106 | 38 | 532 | 1.695 | 147 | 2.517 | 1.951 | 5.935 | 312 | 32 |
| | 30.jun. | 97 | 36 | 566 | 1.700 | 148 | 2.547 | 1.955 | 6.250 | 343 | 32 |
| | | | | | | **Javni in javnogarantirani dol** | | | | | |
| 1994 | 31.dec. | 0 | 0 | 0 | 0 | 0 | 0 | 0 | 1.091 | 0 | 6 |
| 1995 | 31.dec. | 0 | 0 | 0 | 0 | 0 | 0 | 0 | 1.173 | 0 | 5 |
| 1996 | 31.dec. | 0 | 0 | 0 | 0 | 0 | 0 | 762 | 890 | 0 | 5 |
| 1997 | 31.dec. | 0 | 0 | 0 | 0 | 0 | 0 | 963 | 912 | 0 | 0 |
| 1998 | 31.dec. | 0 | 0 | 0 | 0 | 0 | 0 | 1.040 | 967 | 0 | 0 |
| 1999 | 31.dec. | 0 | 0 | 0 | 0 | 0 | 0 | 1.431 | 1.031 | 0 | 0 |
| 2000 | 31.dec. | 0 | 0 | 0 | 0 | 0 | 0 | 1.688 | 1.195 | 0 | 0 |
| 2001 | 31.dec. | 3 | 0 | 0 | 0 | 12 | 15 | 1.908 | 1.199 | 0 | 0 |
| 2002 | 31.dec. | 56 | 0 | 0 | 0 | 10 | 66 | 1.894 | 1.244 | 0 | 0 |
| 2003 | 31.jan. | 63 | 0 | 0 | 0 | 10 | 73 | 1.888 | 1.259 | 0 | 0 |
| | 28.feb. | 75 | 0 | 0 | 0 | 10 | 85 | 1.886 | 1.279 | 0 | 0 |
| | 31.mar. | 93 | 0 | 0 | 0 | 9 | 102 | 1.894 | 1.272 | 0 | 0 |
| | 30.apr. | 100 | 0 | 0 | 0 | 9 | 109 | 1.897 | 1.274 | 0 | 0 |
| | 31.maj | 104 | 0 | 0 | 0 | 9 | 112 | 1.897 | 1.270 | 0 | 0 |
| | 30.jun. | 95 | 0 | 0 | 0 | 9 | 104 | 1.900 | 1.285 | 0 | 0 |
| | | | | | | **Negarantirani zasebni dolg** | | | | | |
| 1994 | 31.dec. | 0 | 42 | 140 | 1.189 | 0 | 1.371 | 35 | 405 | - | 64 |
| 1995 | 31.dec. | 0 | 9 | 171 | 1.290 | 0 | 1.470 | 32 | 678 | - | 61 |
| 1996 | 31.dec. | 0 | 12 | 293 | 1.197 | 0 | 1.503 | 49 | 1.067 | - | 77 |
| 1997 | 31.dec. | 0 | 71 | 312 | 1.435 | 0 | 1.819 | 52 | 1.239 | - | 87 |
| 1998 | 31.dec. | 0 | 58 | 348 | 1.432 | 0 | 1.838 | 54 | 1.466 | - | 115 |
| 1999 | 31.dec. | 0 | 79 | 364 | 1.659 | 54 | 2.155 | 63 | 2.103 | - | 101 |
| 2000 | 31.dec. | 0 | 47 | 401 | 1.834 | 0 | 2.283 | 60 | 2.788 | - | 87 |
| 2001 | 31.dec. | 12 | 27 | 396 | 1.690 | 83 | 2.208 | 26 | 3.918 | 162 | 56 |
| 2002 | 31.dec. | 0 | 27 | 383 | 1.696 | 147 | 2.253 | 41 | 4.580 | 279 | 35 |
| 2003 | 31.jan. | 0 | 25 | 449 | 1.603 | 136 | 2.213 | 41 | 4.620 | 280 | 33 |
| | 28.feb. | 2 | 31 | 500 | 1.663 | 137 | 2.333 | 49 | 4.658 | 277 | 33 |
| | 31.mar. | 2 | 34 | 492 | 1.739 | 135 | 2.402 | 53 | 4.684 | 282 | 35 |
| | 30.apr. | 2 | 35 | 546 | 1.763 | 119 | 2.465 | 53 | 4.697 | 312 | 34 |
| | 31.maj | 2 | 38 | 532 | 1.695 | 138 | 2.405 | 54 | 4.665 | 312 | 32 |
| | 30.jun. | 2 | 36 | 566 | 1.700 | 139 | 2.443 | 55 | 4.965 | 343 | 32 |

| Ostale dolžniške obveznosti | Skupaj | Obveznosti do povezanih oseb: Dolžniške obveznosti do povezanih podjetij | Zapadle neplačane obveznost | Ostale obveznosti | Dolžniške obveznosti do neposrednih investitorjev | Zapadle neplačane obveznost | Ostale obveznosti | Skupaj | Skupaj | Mio EUR | |
|---|---|---|---|---|---|---|---|---|---|---|---|
| 11 | 12=7+...+11 | 13 | 14 | 15 | 16 | 17 | 18 | 19 | 20=6+12+19 | Stolpec | |
| | | | | | | | | | | Koda | |
| | | | | | **Skupaj bruto zunanji dolg** | | | | | | |
| 140 | 1.741 | 207 | 0 | 0 | 388 | 0 | 0 | 595 | 3.706 | 31.dec. | 1994 |
| 134 | 2.083 | 178 | 0 | 0 | 544 | 0 | 0 | 722 | 4.275 | 31.dec. | 1995 |
| 118 | 2.968 | 186 | 0 | 0 | 724 | 0 | 0 | 910 | 5.381 | 31.dec. | 1996 |
| 94 | 3.347 | 243 | 0 | 0 | 756 | 0 | 0 | 999 | 6.165 | 31.dec. | 1997 |
| 83 | 3.726 | 151 | 0 | 0 | 744 | 0 | 0 | 895 | 6.459 | 31.dec. | 1998 |
| 82 | 4.811 | 164 | 0 | 0 | 881 | 0 | 0 | 1.045 | 8.012 | 31.dec. | 1999 |
| 78 | 5.895 | 176 | 0 | 0 | 1.136 | 0 | 0 | 1.312 | 9.490 | 31.dec. | 2000 |
| 79 | 7.348 | 150 | 0 | 0 | 1.389 | 0 | 0 | 1.539 | 10.403 | 31.dec. | 2001 |
| 67 | 8.140 | 174 | 0 | 0 | 1.761 | 0 | 0 | 1.934 | 11.482 | 31.dec. | 2002 |
| 62 | 8.183 | 159 | 0 | 159 | 879 | 12 | 867 | 1.038 | 11.507 | 31.jan. | 2003 |
| 62 | 8.244 | 172 | 0 | 172 | 897 | 22 | 875 | 1.069 | 11.731 | 28.feb. | |
| 62 | 8.282 | 196 | 0 | 196 | 962 | 16 | 946 | 1.158 | 11.944 | 31.mar. | |
| 61 | 8.328 | 191 | 0 | 191 | 965 | 15 | 950 | 1.156 | 12.058 | 30.apr. | |
| 58 | 8.288 | 161 | 0 | 161 | 999 | 16 | 983 | 1.160 | 11.965 | 31.maj | |
| 59 | 8.639 | 173 | 0 | 173 | 1.205 | 21 | 1.184 | 1.378 | 12.564 | 30.jun. | |
| | | | | | **Javni in javno garantirani dolg** | | | | | | |
| 0 | 1.097 | 0 | 0 | 0 | 0 | 0 | 0 | 0 | 1.097 | 31.dec. | 1994 |
| 0 | 1.178 | 0 | 0 | 0 | 0 | 0 | 0 | 0 | 1.178 | 31.dec. | 1995 |
| 0 | 1.657 | 0 | 0 | 0 | 0 | 0 | 0 | 0 | 1.657 | 31.dec. | 1996 |
| 0 | 1.875 | 0 | 0 | 0 | 0 | 0 | 0 | 0 | 1.875 | 31.dec. | 1997 |
| 0 | 2.007 | 0 | 0 | 0 | 0 | 0 | 0 | 0 | 2.007 | 31.dec. | 1998 |
| 0 | 2.462 | 0 | 0 | 0 | 0 | 0 | 0 | 0 | 2.462 | 31.dec. | 1999 |
| 0 | 2.883 | 0 | 0 | 0 | 0 | 0 | 0 | 0 | 2.883 | 31.dec. | 2000 |
| 0 | 3.107 | 0 | 0 | 0 | 0 | 0 | 0 | 0 | 3.122 | 31.dec. | 2001 |
| 0 | 3.138 | 0 | 0 | 0 | 0 | 0 | 0 | 0 | 3.204 | 31.dec. | 2002 |
| 0 | 3.147 | 0 | 0 | 0 | 0 | 0 | 0 | 0 | 3.220 | 31.jan. | 2003 |
| 0 | 3.165 | 0 | 0 | 0 | 0 | 0 | 0 | 0 | 3.250 | 28.feb. | |
| 0 | 3.166 | 0 | 0 | 0 | 0 | 0 | 0 | 0 | 3.268 | 31.mar. | |
| 0 | 3.171 | 0 | 0 | 0 | 0 | 0 | 0 | 0 | 3.280 | 30.apr. | |
| 0 | 3.167 | 0 | 0 | 0 | 0 | 0 | 0 | 0 | 3.279 | 31.maj | |
| 0 | 3.185 | 0 | 0 | 0 | 0 | 0 | 0 | 0 | 3.289 | 30.jun. | |
| | | | | | **Negarantirani zasebni dolg** | | | | | | |
| 140 | 644 | 207 | - | - | 388 | - | - | 595 | 2.609 | 31.dec. | 1994 |
| 134 | 905 | 178 | - | - | 544 | - | - | 722 | 3.097 | 31.dec. | 1995 |
| 118 | 1.311 | 186 | - | - | 724 | - | - | 910 | 3.724 | 31.dec. | 1996 |
| 94 | 1.472 | 243 | - | - | 756 | - | - | 999 | 4.290 | 31.dec. | 1997 |
| 83 | 1.719 | 151 | - | - | 744 | - | - | 895 | 4.452 | 31.dec. | 1998 |
| 82 | 2.350 | 164 | - | - | 881 | - | - | 1.045 | 5.550 | 31.dec. | 1999 |
| 78 | 3.012 | 176 | - | - | 1.136 | - | - | 1.312 | 6.607 | 31.dec. | 2000 |
| 79 | 4.241 | 130 | 0 | 130 | 702 | 5 | 696 | 832 | 7.281 | 31.dec. | 2001 |
| 67 | 5.002 | 163 | 0 | 163 | 860 | 13 | 847 | 1.023 | 8.278 | 31.dec. | 2002 |
| 62 | 5.036 | 159 | 0 | 159 | 879 | 12 | 867 | 1.038 | 8.287 | 31.jan. | 2003 |
| 62 | 5.079 | 172 | 0 | 172 | 897 | 22 | 875 | 1.069 | 8.481 | 28.feb. | |
| 62 | 5.116 | 196 | 0 | 196 | 962 | 16 | 946 | 1.158 | 8.676 | 31.mar. | |
| 61 | 5.157 | 191 | 0 | 191 | 965 | 15 | 950 | 1.156 | 8.778 | 30.apr. | |
| 58 | 5.121 | 161 | 0 | 161 | 999 | 16 | 983 | 1.160 | 8.686 | 31.maj | |
| 59 | 5.454 | 173 | 0 | 173 | 1.205 | 21 | 1.184 | 1.378 | 9.275 | 30.jun. | |

## 3.10. Plan odplačil zunanjega dolga

| Mio EUR<br>Stanje na dan 30.06.2003 | Takoj | do 1 leta (meseci) | | | | 1 do 2 leti | | Nad 2 leti | Skupaj |
|---|---|---|---|---|---|---|---|---|---|
| | | 0 - 3 | 4 - 6 | 7 - 9 | 10 - 12 | 13 - 18 | 19 - 24 | | |
| **1. Javni in javno garantirani dolg** | **0** | **46** | **70** | **91** | **310** | **74** | **679** | **2.910** | **4.180** |
| **1.1. Dolžniški vrednostni papirji** | 0 | 0 | 7 | 50 | 274 | 7 | 607 | 1.643 | 2.587 |
| 1.1.1. Glavnica | 0 | 0 | 6 | 0 | 210 | 6 | 506 | 1.268 | 1.996 |
| 1.1.2. Obresti | 0 | 0 | 1 | 50 | 64 | 1 | 101 | 374 | 591 |
| **1.2. Posojila** | 0 | 37 | 63 | 41 | 36 | 68 | 72 | 1.268 | 1.585 |
| 1.2.1. Glavnica | 0 | 26 | 51 | 28 | 20 | 44 | 45 | 1.072 | 1.285 |
| 1.2.2. Obresti | 0 | 11 | 13 | 13 | 17 | 23 | 27 | 195 | 299 |
| **1.3. Gotovina in vloge** | 0 | 0 | 0 | 0 | 0 | 0 | 0 | 0 | 0 |
| 1.3.1. Glavnica | 0 | 0 | 0 | 0 | 0 | 0 | 0 | 0 | 0 |
| 1.3.2. Obresti | - | - | - | - | - | - | - | - | 0 |
| **1.4. Komercialni krediti** | 0 | 0 | 0 | 0 | 0 | 0 | 0 | 0 | 0 |
| 1.4.1. Glavnica | 0 | 0 | 0 | 0 | 0 | 0 | 0 | 0 | 0 |
| 1.4.2. Obresti | 0 | 0 | 0 | 0 | 0 | 0 | 0 | 0 | 0 |
| **1.5. Ostale dolžniške obveznosti** | 0 | 9 | 0 | 0 | 0 | 0 | 0 | 0 | 9 |
| 1.5.1. Glavnica | 0 | 9 | 0 | 0 | 0 | 0 | 0 | 0 | 9 |
| 1.5.2. Obresti | 0 | 0 | 0 | 0 | 0 | 0 | 0 | 0 | 0 |
| **1.6. Obveznosti do povezanih oseb** | 0 | 0 | 0 | 0 | 0 | 0 | 0 | 0 | 0 |
| **1.6.1. Dolžniške obveznosti do povezanih podjetij** | 0 | 0 | 0 | 0 | 0 | 0 | 0 | 0 | 0 |
| 1.6.1.1. Glavnica | 0 | 0 | 0 | 0 | 0 | 0 | 0 | 0 | 0 |
| 1.6.1.2. Obresti | 0 | 0 | 0 | 0 | 0 | 0 | 0 | 0 | 0 |
| **1.6.2. Dolžniške obveznosti do neposrednih investitorjev** | 0 | 0 | 0 | 0 | 0 | 0 | 0 | 0 | 0 |
| 1.6.2.1. Glavnica | 0 | 0 | 0 | 0 | 0 | 0 | 0 | 0 | 0 |
| 1.6.2.2. Obresti | 0 | 0 | 0 | 0 | 0 | 0 | 0 | 0 | 0 |
| **2. Zasebni negarantirani dolg** | **152** | **3.235** | **362** | **275** | **483** | **649** | **798** | **4.335** | **10.288** |
| **2.1. Dolžniški vrednostni papirji** | 0 | 0 | 3 | 6 | 1 | 1 | 1 | 59 | 72 |
| 2.1.1. Glavnica | 0 | 0 | 2 | 6 | 0 | 0 | 0 | 49 | 56 |
| 2.1.2. Obresti | 0 | 0 | 1 | 0 | 1 | 1 | 1 | 10 | 15 |
| **2.2. Posojila** | 0 | 247 | 325 | 253 | 465 | 559 | 466 | 3.488 | 5.804 |
| 2.2.1. Glavnica | 0 | 209 | 267 | 211 | 412 | 477 | 392 | 3.032 | 5.001 |
| 2.2.2. Obresti | 0 | 38 | 58 | 42 | 53 | 82 | 74 | 456 | 803 |
| **2.3. Gotovina in vloge** | 0 | 611 | 0 | 0 | 0 | 0 | 298 | 0 | 909 |
| 2.3.1. Glavnica | 0 | 611 | 0 | 0 | 0 | 0 | 298 | 0 | 909 |
| 2.3.2. Obresti | - | - | - | - | - | - | - | - | 0 |
| **2.4. Komercialni krediti** | 0 | 1.702 | 3 | 3 | 2 | 4 | 3 | 20 | 1.738 |
| 2.4.1. Glavnica | 0 | 1.702 | 3 | 3 | 2 | 3 | 2 | 17 | 1.732 |
| 2.4.2. Obresti | 0 | 0 | 1 | 0 | 0 | 1 | 1 | 3 | 6 |
| **2.5. Ostale dolžniške obveznosti** | 132 | 54 | 0 | 0 | 0 | 0 | 13 | 0 | 198 |
| 2.5.1. Glavnica | 131 | 54 | 0 | 0 | 0 | 0 | 13 | 0 | 198 |
| 2.5.2. Obresti | 0 | 0 | 0 | 0 | 0 | 0 | 0 | 0 | 0 |
| **2.6. Obveznosti do povezanih oseb** | 21 | 621 | 30 | 13 | 14 | 84 | 17 | 769 | 1.545 |
| **126.1. Dolžniške obveznosti do povezanih podjetij** | 0 | 163 | 2 | 1 | 0 | 1 | 1 | 6 | 175 |
| 2.6.1.1. Glavnica | 0 | 163 | 2 | 1 | 0 | 1 | 1 | 6 | 174 |
| 2.6.1.2. Obresti | 0 | 0 | 0 | 0 | 0 | 0 | 0 | 0 | 1 |
| **2.6.2. Dolžniške obveznosti do neposrednih investitorjev** | **21** | 459 | 28 | 12 | 13 | 83 | 16 | 769 | 1.393 |
| 2.6.2.1. Glavnica | 12 | 452 | 18 | 5 | 7 | 60 | 6 | 646 | 1.205 |
| 2.6.2.2. Obresti | 9 | 7 | 10 | 7 | 6 | 22 | 10 | 117 | 188 |
| **3. Bruto zunanji dolg** | **152** | **3.281** | **432** | **366** | **793** | **723** | **1.477** | **7.245** | **14.494** |
| 3.1. Glavnica | 143 | 3.225 | 348 | 254 | 652 | 592 | 1.263 | 6.090 | 12.564 |
| 3.2. Obresti | 9 | 56 | 84 | 112 | 141 | 131 | 214 | 1.155 | 1.930 |

## 3.11. Dinamični kazalniki dolga

| | stanja konec obdobja, v mio EUR | | | | |
|---|---|---|---|---|---|
| | 1999 | 2000 | 2001 | 2002 | jun.2003 |
| A. Kratkoročni dolg po zapadlosti (1): | 3.374 | 4.382 | 4.569 | 4.448 | 4.590 |
| B. Mednarodne denarne rezerve BS | 3.159 | 3.436 | 4.984 | 6.781 | 6.964 |
| C. Skupne devizne rezerve | 4.104 | 4.705 | 6.513 | 7.826 | 7.982 |
| D. Nelastniške terjatve Slovenije do tujine (2) | 7.697 | 8.700 | 10.825 | 12.584 | 13.101 |
| E. Nelastniške obveznosti Slovenije do tujine (3) | 8.012 | 9.490 | 10.403 | 11.482 | 12.564 |
| **Indikatorji zadostnosti deviznih rezerv:** | | | | | |
| - z medn.denarnimi rezervami BS (B/A) | 0,94 | 0,78 | 1,09 | 1,52 | 1,52 |
| - s skupnimi deviznimi rezervami (C/A) | 1,22 | 1,07 | 1,43 | 1,76 | 1,74 |
| Nelastniške terjatve / nelastniške obveznosti (D/E) | 0,96 | 0,92 | 1,04 | 1,10 | 1,04 |

## 3.12. Mednarodna likvidnost

| Mio EUR | Banka Slovenije | | | | | | | Banke | | Skupaj devizne rezerve |
|---|---|---|---|---|---|---|---|---|---|---|
| | Mednarodne rezerve z zlatom | | | | Skupaj | Druge terjatve do tujine | Uporabljeni krediti MDS | Devizne rezerve | Kratkoroč. obvez. do tujih finanč. organizacij | |
| | Zlato | Imetja SDR | Rezervna pozicija pri MDS | Devizne rezerve | | | | | | |
| Stolpec | 1 | 2 | 3 | 4 | 5 = 1+2+3+4 | 6 | 7 | 8 | 9 | 10 = 4+8 |
| Koda | | | | | | | | | | |
| 1994 31. dec. | 0,1 | 0,1 | 15,3 | 1.206,5 | 1.222,0 | 84,2 | -5,9 | 1.046,0 | -61,0 | 2.252,5 |
| 1995 31. dec. | 0,1 | 0,0 | 14,9 | 1.405,9 | 1.420,9 | 132,8 | -3,1 | 1.297,6 | -124,8 | 2.703,4 |
| 1996 31. dec. | 0,1 | 0,1 | 14,9 | 1.837,9 | 1.853,0 | 27,2 | -1,0 | 1.488,4 | -71,3 | 3.326,3 |
| 1997 31. dec. | 0,1 | 0,1 | 15,7 | 2.987,3 | 3.003,1 | 37,4 | - | 978,2 | -70,2 | 3.965,4 |
| 1998 31. dec. | 0,1 | 0,2 | 55,8 | 3.048,5 | 3.104,6 | 40,0 | - | 1.031,2 | -117,5 | 4.079,8 |
| 1999 31. dec. | 0,1 | 1,6 | 107,3 | 3.050,3 | 3.159,3 | 51,8 | - | 1.053,5 | -144,9 | 4.103,7 |
| 2000 31. dec. | 0,1 | 4,0 | 88,5 | 3.343,3 | 3.435,9 | 62,4 | - | 1.361,2 | -124,0 | 4.704,5 |
| 2001 31. dec. | 76,2 | 5,7 | 91,3 | 4.810,5 | 4.983,7 | 86,2 | - | 1.703,0 | -123,5 | 6.513,5 |
| 2002 31. dec. | 79,9 | 6,7 | 115,9 | 6.578,9 | 6.781,4 | 81,3 | - | 1.247,4 | -135,9 | 7.826,2 |
| 1999 31. avg. | 0,1 | 1,0 | 104,7 | 2.948,9 | 3.054,7 | 49,6 | - | 1.135,2 | -41,7 | 4.084,1 |
| 30. sep. | 0,1 | 1,0 | 105,4 | 2.921,3 | 3.027,9 | 51,0 | - | 1.149,5 | -35,0 | 4.070,8 |
| 31. okt. | 0,1 | 1,0 | 105,9 | 2.926,6 | 3.033,7 | 49,7 | - | 1.150,6 | -33,3 | 4.077,2 |
| 30. nov. | 0,1 | 1,6 | 108,6 | 3.037,9 | 3.148,1 | 51,2 | - | 1.092,8 | -50,0 | 4.130,7 |
| 31. dec. | 0,1 | 1,6 | 107,3 | 3.050,3 | 3.159,3 | 51,8 | - | 1.053,5 | -144,9 | 4.103,7 |
| 2000 31. jan. | 0,1 | 1,6 | 107,6 | 3.010,0 | 3.119,3 | 57,9 | - | 1.052,4 | -48,5 | 4.062,4 |
| 29. feb. | 0,1 | 2,2 | 108,6 | 3.005,6 | 3.116,4 | 59,0 | - | 1.127,6 | -41,8 | 4.133,2 |
| 31. mar. | 0,1 | 2,2 | 108,4 | 3.331,5 | 3.442,2 | 59,7 | - | 1.122,8 | -47,5 | 4.454,3 |
| 30. apr. | 0,1 | 2,3 | 112,0 | 3.406,1 | 3.520,5 | 62,9 | - | 1.137,7 | -52,7 | 4.543,9 |
| 31. maj | 0,1 | 2,8 | 101,3 | 3.215,7 | 3.320,0 | 61,1 | - | 1.216,1 | -58,8 | 4.431,8 |
| 30. jun. | 0,1 | 2,8 | 101,0 | 3.201,5 | 3.305,5 | 60,4 | - | 1.212,3 | -69,3 | 4.413,8 |
| 31. jul. | 0,1 | 2,9 | 99,6 | 3.235,4 | 3.337,9 | 61,8 | - | 1.197,1 | -58,9 | 4.432,5 |
| 31. avg. | 0,1 | 3,6 | 94,9 | 3.259,6 | 3.358,2 | 64,9 | - | 1.244,3 | -52,8 | 4.503,9 |
| 30. sep. | 0,1 | 3,6 | 95,3 | 3.281,4 | 3.380,4 | 65,5 | - | 1.278,7 | -65,9 | 4.560,1 |
| 31. okt. | 0,1 | 3,7 | 95,1 | 3.365,1 | 3.464,0 | 67,8 | - | 1.268,1 | -47,7 | 4.633,2 |
| 30. nov. | 0,1 | 4,2 | 93,9 | 3.320,7 | 3.418,8 | 66,8 | - | 1.505,6 | -51,8 | 4.826,3 |
| 31. dec. | 0,1 | 4,0 | 88,5 | 3.343,3 | 3.435,9 | 62,4 | - | 1.361,2 | -124,0 | 4.704,5 |
| 2001 31. jan. | 0,1 | 3,9 | 88,2 | 3.299,4 | 3.391,6 | 68,8 | - | 1.443,8 | -45,3 | 4.743,2 |
| 28. feb. | 0,1 | 4,5 | 84,1 | 3.395,4 | 3.484,0 | 69,1 | - | 1.595,7 | -53,1 | 4.991,1 |
| 31. mar. | 0,1 | 4,6 | 90,4 | 3.426,8 | 3.521,9 | 71,7 | - | 1.519,0 | -63,7 | 4.945,8 |
| 30. apr. | 0,1 | 4,5 | 89,2 | 3.955,9 | 4.049,6 | 70,6 | - | 1.524,4 | -57,5 | 5.480,3 |
| 31. maj | 0,1 | 5,1 | 95,4 | 4.050,5 | 4.151,1 | 74,0 | - | 1.590,0 | -47,1 | 5.640,5 |
| 30. jun. | 77,5 | 5,1 | 95,6 | 4.095,1 | 4.273,3 | 88,3 | - | 1.501,8 | -52,8 | 5.596,9 |
| 31. jul. | 73,9 | 5,0 | 92,4 | 4.177,0 | 4.348,3 | 86,3 | - | 1.461,9 | -56,4 | 5.638,9 |
| 31. avg. | 73,0 | 5,3 | 91,0 | 3.903,6 | 4.072,9 | 83,7 | - | 1.423,4 | -47,6 | 5.327,0 |
| 30. sep. | 77,7 | 5,3 | 90,2 | 4.059,9 | 4.233,2 | 83,5 | - | 1.328,6 | -43,0 | 5.388,5 |
| 31. okt. | 74,8 | 5,3 | 90,5 | 4.252,7 | 4.423,2 | 84,4 | - | 1.358,6 | -44,8 | 5.611,3 |
| 30. nov. | 75,3 | 5,7 | 91,5 | 4.414,6 | 4.587,1 | 85,7 | - | 1.643,8 | -43,5 | 6.058,4 |
| 31. dec. | 76,2 | 5,7 | 91,3 | 4.810,5 | 4.983,7 | 86,2 | - | 1.703,0 | -123,5 | 6.513,5 |
| 2002 31. jan. | 79,2 | 5,7 | 92,0 | 4.836,1 | 5.013,1 | 93,5 | - | 1.655,6 | -59,3 | 6.491,7 |
| 28. feb. | 83,4 | 6,0 | 115,0 | 5.092,4 | 5.296,8 | 93,6 | - | 1.481,3 | -51,9 | 6.573,7 |
| 31. mar. | 84,1 | 6,0 | 114,7 | 5.067,0 | 5.271,8 | 93,2 | - | 1.396,8 | -52,8 | 6.463,8 |
| 30. apr. | 82,8 | 5,9 | 116,6 | 5.167,3 | 5.372,6 | 90,6 | - | 1.306,0 | -95,6 | 6.473,3 |
| 31. maj | 84,7 | 6,1 | 114,6 | 5.156,3 | 5.361,7 | 87,9 | - | 1.268,4 | -82,4 | 6.424,7 |
| 30. jun. | 77,6 | 5,9 | 110,9 | 5.281,5 | 5.475,9 | 83,6 | - | 1.144,1 | -116,7 | 6.425,6 |
| 31. jul. | 75,3 | 6,0 | 135,2 | 5.266,9 | 5.483,4 | 84,8 | - | 1.104,9 | -88,9 | 6.371,8 |
| 31. avg. | 77,1 | 6,4 | 127,3 | 5.323,4 | 5.534,2 | 84,7 | - | 1.168,9 | -91,0 | 6.492,3 |
| 30. sep. | 80,4 | 6,5 | 126,4 | 5.864,9 | 6.078,2 | 85,2 | - | 1.112,0 | -89,3 | 6.976,8 |
| 31. okt. | 78,3 | 6,4 | 125,7 | 5.940,1 | 6.150,5 | 84,9 | - | 1.177,2 | -107,2 | 7.117,3 |
| 30. nov. | 78,0 | 6,8 | 120,1 | 6.653,7 | 6.858,7 | 84,1 | - | 1.241,2 | -99,5 | 7.894,9 |
| 31. dec. | 79,9 | 6,7 | 115,9 | 6.578,9 | 6.781,4 | 81,3 | - | 1.247,4 | -135,9 | 7.826,2 |
| 2003 31. jan. | 83,0 | 6,6 | 112,8 | 6.570,2 | 6.772,6 | 79,2 | - | 1.239,2 | -114,3 | 7.809,4 |
| 28. feb. | 78,0 | 6,9 | 111,6 | 6.646,2 | 6.842,6 | 78,9 | - | 1.240,3 | -161,3 | 7.886,5 |
| 31. mar. | 75,8 | 6,9 | 112,8 | 6.488,1 | 6.683,6 | 79,3 | - | 1.285,7 | -144,6 | 7.773,9 |
| 30. apr. | 74,6 | 6,8 | 120,6 | 6.519,9 | 6.721,9 | 77,7 | - | 1.247,5 | -122,3 | 7.767,3 |
| 31. maj | 74,2 | 6,8 | 113,6 | 6.494,3 | 6.688,8 | 73,1 | - | 1.155,1 | -149,9 | 7.649,3 |
| 30. jun. | 73,6 | 6,9 | 111,0 | 6.772,3 | 6.963,8 | 75,0 | - | 1.209,7 | -283,7 | 7.981,9 |
| 31. jul. | 75,3 | 6,9 | 127,5 | 6.707,6 | 6.917,3 | 74,5 | - | 1.140,0 | -278,0 | 7.847,6 |
| 31. avg. | 83,6 | 7,5 | 131,8 | 6.860,1 | 7.083,0 | 77,4 | - | ... | ... | ... |

## 4.1. Formiranje in poraba bruto domačega proizvoda

| | 1999 | 2000 | 2001 | 2002* | 1999 | 2000 | 2001 | 2002* |
|---|---|---|---|---|---|---|---|---|
| | Milijon tolarjev, tekoče cene | | | | Realne stopnje rasti v % | | | |
| **Bruto domači proizvod po dejavnostih** | | | | | | | | |
| A,B Kmetijstvo in gozdarstvo, lov, ribištv | 115.072 | 128.562 | 137.751 | ... | -2,1 | -1,0 | 0,5 | 1,1 |
| C Rudarstvo | 36.825 | 27.095 | 24.956 | ... | 1,0 | -1,4 | -5,3 | 6,9 |
| D Predelovalne dejavnosti | 859.603 | 994.856 | 1.122.577 | ... | 3,1 | 8,6 | 5,1 | 4,6 |
| E Oskrba z električno energijo, plinom in vodo | 98.108 | 106.454 | 128.690 | ... | -0,8 | 2,9 | 6,4 | 5,6 |
| F Gradbeništvo | 195.879 | 230.721 | 242.651 | ... | 15,8 | 2,8 | -2,2 | 3,3 |
| G Trgovina, popravila motornih vozil | 365.101 | 423.913 | 484.423 | ... | 6,3 | 2,5 | 1,8 | 2,5 |
| H Gostinstvo | 94.979 | 95.167 | 105.535 | ... | 3,1 | 9,8 | 6,3 | 1,7 |
| I Promet, skladiščenje in zveze | 259.090 | 269.912 | 299.562 | ... | 3,2 | 4,7 | 3,9 | 0,8 |
| J Finančno posredništvo | 134.177 | 186.803 | 182.838 | ... | 3,3 | 5,9 | 5,4 | 9,3 |
| K Nepremičnine, najem in poslovne storitve | 380.744 | 545.979 | 619.160 | ... | 4,7 | 3,0 | 4,0 | 1,9 |
| L Dejavnost javne uprave in obrambe | 178.540 | 230.036 | 269.961 | ... | 5,4 | 5,7 | 5,9 | 4,3 |
| M Izobraževanje | 177.098 | 205.792 | 239.070 | ... | 3,4 | 3,7 | 2,1 | 2,6 |
| N Zdravstvo in socialno varstvo | 169.420 | 186.516 | 213.487 | ... | 6,4 | 4,2 | 2,5 | 3,5 |
| O,P Druge javne, skupne in osebne storitve | 115.126 | 128.085 | 144.554 | ... | 5,6 | 4,5 | 2,8 | 3,0 |
| Inputirane bančne storitve (FISIM) | -69.351 | -106.919 | -98.989 | ... | -1,5 | 1,9 | 10,8 | 6,5 |
| Kmetijstvo (A+B | 115.072 | 128.562 | 137.751 | ... | -2,1 | -1,0 | 0,5 | 1,1 |
| Industrija (C+D+E) | 994.536 | 1.128.405 | 1.276.223 | ... | 2,7 | 7,8 | 4,9 | 4,7 |
| Gradbeništvo (F) | 195.879 | 230.721 | 242.651 | ... | 15,8 | 2,8 | -2,2 | 3,3 |
| Storitve (G do P) | 1.874.274 | 2.272.203 | 2.558.590 | ... | 4,8 | 4,2 | 3,6 | 3,0 |
| Skupaj dodana vrednost v osnovnih cenah | 3.110.409 | 3.652.971 | 4.116.226 | ... | 4,6 | 5,1 | 3,3 | 3,4 |
| Korekcijske postavke | 537.992 | 569.433 | 624.769 | ... | 8,6 | 1,9 | -0,3 | 1,9 |
| Bruto domači proizvod | 3.648.401 | 4.222.404 | 4.740.995 | 5.284.501 | 5,2 | 4,6 | 2,9 | 3,2 |
| **Stroškovna struktura bruto domačega proizvoda** | | | | | deleži v % | | | |
| Skupaj | 3.648.401 | 4.222.404 | 4.740.995 | 5.284.501 | 100,0 | 100,0 | 100,0 | ... |
| 1. Davki na proizvodnjo in na uvoz | 668.115 | 695.051 | 771.895 | ... | 18,3 | 16,5 | 16,3 | ... |
| 2. Manj: subvencije | 79.200 | 59.180 | 64.078 | ... | 2,2 | 1,4 | 1,4 | ... |
| 3. Sredstva za zaposlene | 1.889.714 | 2.216.514 | 2.498.035 | ... | 51,8 | 52,5 | 52,7 | ... |
| - plače in prejemki | 1.646.253 | 1.966.867 | 2.217.008 | ... | 45,1 | 46,6 | 46,8 | ... |
| - delodajalčevi socialni prispevki | 243.462 | 249.647 | 281.026 | ... | 6,7 | 5,9 | 5,9 | ... |
| 4. Bruto poslovni presežek | 810.600 | 1.001.747 | 1.130.807 | ... | 22,2 | 23,7 | 23,9 | ... |
| - poraba stalnega kapitala | 571.139 | 671.584 | 760.116 | ... | 15,7 | 15,9 | 16,0 | ... |
| - neto poslovni presežek | 239.461 | 330.163 | 370.692 | ... | 6,6 | 7,8 | 7,8 | ... |
| 5. Bruto raznovrstni dohodek | 359.172 | 368.272 | 404.335 | ... | 9,8 | 8,7 | 8,5 | ... |
| - poraba stalnega kapitala | 63.005 | 88.167 | 97.766 | ... | 1,7 | 2,1 | 2,1 | ... |
| - neto raznovrstni dohodek | 296.167 | 280.105 | 306.569 | ... | 8,1 | 6,6 | 6,5 | ... |
| **Izdatkovna struktura bruto domačega proizvoda** | | | | | Realne stopnje rasti v % | | | |
| Skupaj (3+4) | 3.648.401 | 4.222.404 | 4.740.995 | 5.284.501 | 5,2 | 4,6 | 2,9 | 3,2 |
| 1. Izvoz proizvodov in storitev | 1.916.217 | 2.387.289 | 2.746.628 | 3.055.212 | 1,7 | 12,7 | 6,4 | 6,1 |
| 2. Uvoz proizvodov in storitev | 2.077.530 | 2.538.115 | 2.774.572 | 2.980.308 | 8,2 | 6,1 | 3,0 | 4,8 |
| 3. Saldo (izvoz-uvoz) | -161.313 | -150.826 | -27.944 | 74.904 | - | - | - | - |
| 4. Skupna domača potrošnja (5+6) | 3.809.714 | 4.373.230 | 4.768.939 | 5.209.596 | 9,1 | 1,1 | 1,0 | 2,5 |
| 5. Končna potrošnja | 2.772.403 | 3.234.886 | 3.627.384 | 3.982.309 | 5,6 | 1,4 | 3,0 | 2,1 |
| - gospodinjstva | 2.000.581 | 2.339.484 | 2.592.804 | 2.828.270 | 6,1 | 0,8 | 2,6 | 1,9 |
| - izdatki zasebnih neprofitnih institucij | 33.434 | 52.461 | 60.259 | 68.087 | 1,0 | 1,9 | 4,8 | 3,6 |
| - državna potrošnja | 738.388 | 842.941 | 974.321 | 1.085.952 | 4,6 | 3,1 | 4,0 | 2,7 |
| 6. Bruto investicije | 1.037.311 | 1.138.345 | 1.141.555 | 1.227.287 | 18,9 | 0,5 | -4,6 | 3,7 |
| - bruto investicije v osnovna sredstva | 999.183 | 1.085.925 | 1.131.961 | 1.209.146 | 19,1 | 0,2 | -0,8 | 3,1 |
| - spremembe zalog | 38.128 | 52.419 | 9.595 | 18.181 | - | - | - | - |
| * Poraba stalnega kapitala | 634.144 | 759.751 | 857.882 | ... | ... | ... | ... | ... |
| * Neto investicije v osnovna sredstva | 365.039 | 326.174 | 274.079 | ... | ... | ... | ... | ... |
| BDP po tekočih cenah, v milijon USD | 20.071 | 18.962 | 19.530 | 21.996 | | | | |
| BDP na prebivalca, v USD | 10.109 | 9.531 | 9.805 | 11.026 | | | | |

Vir: Statistični urad RS.

## 4.2. Četrtletni realni bruto domači proizvod

| | | Dodana vrednost v izbranih dejavnostih | | | | | | | | | | Bruto domači proizvod | |
|---|---|---|---|---|---|---|---|---|---|---|---|---|---|
| | | Kmetijstvo | | Predel. dejavnosti | | Gradbeništvo | | Trgovina | | Promet | | | |
| | | mio SIT, cene 1995 | letne st. rasti v % | mio SIT, cene 1995 | letne st. rasti v % | mio SIT, cene 1995 | letne st. rasti v % | mio SIT, cene 1995 | letne st. rasti v % | mio SIT, cene 1995 | letne st. rasti v % | mio SIT, cene 1995 | letne st. rasti v % |
| Stolpec | | 1 | 2 | 3 | 4 | 5 | 6 | 7 | 8 | 9 | 10 | 11 | 12 |
| Koda | | | | | | | | | | | | | |
| 1992 | | 86.250 | -6,7 | 506.557 | -13,6 | 96.072 | -5,6 | 191.169 | -3,9 | 134.129 | -5,5 | 1.969.879 | -5,5 |
| 1993 | | 82.623 | -4,2 | 496.286 | -2,0 | 88.110 | -8,3 | 207.972 | 8,8 | 132.123 | -1,5 | 2.025.891 | 2,8 |
| 1994 | | 86.122 | 4,2 | 532.634 | 7,3 | 88.465 | 0,4 | 217.619 | 4,6 | 140.465 | 6,3 | 2.133.817 | 5,3 |
| 1995 | | 87.458 | 1,6 | 545.729 | 2,5 | 96.588 | 9,2 | 232.286 | 6,7 | 148.747 | 5,9 | 2.221.459 | 4,1 |
| 1996 | | 88.379 | 1,1 | 554.260 | 1,6 | 109.382 | 13,2 | 239.175 | 3,0 | 152.612 | 2,6 | 2.299.900 | 3,5 |
| 1997 | | 85.792 | -2,9 | 590.671 | 6,6 | 117.792 | 7,7 | 245.870 | 2,8 | 159.052 | 4,2 | 2.404.764 | 4,6 |
| 1998 | | 88.439 | 3,1 | 618.131 | 4,6 | 123.199 | 4,6 | 252.793 | 2,8 | 167.272 | 5,2 | 2.495.956 | 3,8 |
| 1999 | | 86.610 | -2,1 | 637.279 | 3,1 | 142.637 | 15,8 | 268.802 | 6,3 | 172.604 | 3,2 | 2.625.942 | 5,2 |
| 2000 | | 85.718 | -1,0 | 692.199 | 8,6 | 146.663 | 2,8 | 275.444 | 2,5 | 180.708 | 4,7 | 2.747.021 | 4,6 |
| 2001 | | 83.949 | -2,1 | 722.325 | 4,4 | 141.498 | -3,5 | 280.974 | 2,0 | 188.870 | 4,5 | 2.828.409 | 3,0 |
| 2002 | | 84.879 | 1,1 | 751.117 | 4,0 | 146.138 | 3,3 | 286.912 | 2,1 | 190.121 | 0,7 | 2.914.773 | 3,1 |
| 1999 | I | 21.806 | -0,4 | 152.918 | 2,5 | 28.191 | 7,9 | 62.145 | 3,5 | 41.685 | -0,1 | 621.061 | 2,9 |
| | II | 20.655 | -2,6 | 160.062 | 1,7 | 36.831 | 28,0 | 73.340 | 17,3 | 43.084 | 3,8 | 671.548 | 7,8 |
| | III | 22.449 | -2,7 | 159.300 | 3,2 | 37.283 | 17,6 | 63.393 | 0,8 | 41.584 | 5,6 | 654.939 | 4,5 |
| | IV | 21.700 | -2,6 | 164.998 | 5,0 | 40.333 | 10,2 | 69.924 | 3,9 | 46.251 | 3,5 | 678.394 | 5,5 |
| 2000 | I | 21.177 | -2,9 | 167.144 | 9,3 | 29.724 | 5,4 | 66.310 | 6,7 | 44.226 | 6,1 | 659.812 | 6,2 |
| | II | 20.446 | -1,0 | 176.763 | 10,4 | 37.717 | 2,4 | 70.592 | -3,7 | 44.378 | 3,0 | 694.283 | 3,4 |
| | III | 22.343 | -0,5 | 172.075 | 8,0 | 38.850 | 4,2 | 67.523 | 6,5 | 44.605 | 7,3 | 691.116 | 5,5 |
| | IV | 21.752 | 0,2 | 176.218 | 6,8 | 40.372 | 0,1 | 71.020 | 1,6 | 47.498 | 2,7 | 701.811 | 3,5 |
| 2001 | I | 20.750 | -2,0 | 177.987 | 6,5 | 29.079 | -2,2 | 67.763 | 2,2 | 45.574 | 3,0 | 680.716 | 3,2 |
| | II | 19.994 | -2,2 | 182.956 | 3,5 | 35.438 | -6,0 | 72.034 | 2,0 | 46.984 | 5,9 | 713.707 | 2,8 |
| | III | 21.881 | -2,1 | 180.713 | 5,0 | 37.882 | -2,5 | 68.529 | 1,5 | 47.202 | 5,8 | 713.869 | 3,3 |
| | IV | 21.324 | -2,0 | 180.670 | 2,5 | 39.099 | -3,2 | 72.647 | 2,3 | 49.110 | 3,4 | 720.117 | 2,6 |
| 2002 | I | 21.009 | 1,2 | 181.530 | 2,0 | 29.006 | -0,3 | 68.856 | 1,6 | 46.168 | 1,3 | 697.067 | 2,4 |
| | II | 20.204 | 1,1 | 189.772 | 3,7 | 36.446 | 2,8 | 73.325 | 1,8 | 47.909 | 2,0 | 736.510 | 3,2 |
| | III | 22.097 | 1,0 | 191.387 | 5,9 | 39.432 | 4,1 | 70.335 | 2,6 | 47.401 | 0,4 | 739.214 | 3,6 |
| | IV | 21.569 | 1,2 | 188.428 | 4,3 | 41.253 | 5,5 | 74.395 | 2,4 | 48.644 | -0,9 | 741.983 | 3,0 |

Vir: Statistični urad RS, preračuni in ocene v BS.

## 4.3. Industrija

| | | Industrijska proizvodnja | | | | | | | |
|---|---|---|---|---|---|---|---|---|---|
| | | Skupaj | | Rudarstvo | | Predel. dejavnosti | | Oskrba z elektriko | |
| | | 1992=100 | letne st. rasti v % | 1992=100 | letne st. rasti v % | 1992=100 | letne st. rasti v % | 1992=100 | letne st. rasti v % |
| Stolpec | | 1 | 2 | 3 | 4 | 5 | 6 | 7 | 8 |
| Koda | | | | | | | | | |
| 1992 | | 100,0 | -13,2 | 100,0 | 0,1 | 100,0 | -13,4 | 100,0 | -5,1 |
| 1993 | | 97,3 | -2,8 | 89,7 | -10,3 | 97,6 | -2,5 | 96,4 | -3,6 |
| 1994 | | 103,5 | 6,4 | 85,1 | -5,1 | 104,1 | 6,7 | 104,0 | 7,8 |
| 1995 | | 105,5 | 2,0 | 85,9 | 0,9 | 107,1 | 2,8 | 103,7 | -0,3 |
| 1996 | | 106,6 | 1,0 | 86,2 | 0,4 | 108,0 | 0,9 | 104,5 | 0,8 |
| 1997 | | 107,6 | 1,0 | 87,8 | 1,8 | 108,2 | 0,2 | 113,1 | 8,2 |
| 1998 | | 111,7 | 3,7 | 87,4 | -0,3 | 112,5 | 3,9 | 116,9 | 3,3 |
| 1999 | | 111,1 | -0,5 | 83,9 | -4,0 | 112,5 | 0,0 | 112,1 | -4,1 |
| 2000 | | 118,0 | 6,2 | 81,6 | -2,7 | 120,4 | 7,0 | 113,9 | 1,6 |
| 2001 | | 121,4 | 2,9 | 75,2 | -7,9 | 123,8 | 2,8 | 124,5 | 9,3 |
| 2002 | | 124,3 | 2,4 | 81,0 | 7,7 | 126,3 | 2,0 | 131,2 | 5,4 |
| 2002 | maj | 126,4 | 0,1 | 81,8 | 25,0 | 129,8 | -1,3 | 115,7 | 9,2 |
| | jun. | 121,7 | -1,9 | 80,1 | 0,9 | 123,3 | -4,0 | 129,7 | 25,1 |
| | jul. | 130,2 | 4,6 | 81,6 | 16,6 | 134,2 | 3,5 | 116,8 | 13,8 |
| | avg. | 105,5 | 0,1 | 58,3 | -17,4 | 109,2 | 1,2 | 96,1 | -4,8 |
| | sep. | 132,1 | 6,8 | 100,9 | 0,0 | 134,7 | 6,5 | 121,6 | 13,8 |
| | okt. | 136,6 | 1,5 | 90,3 | 14,7 | 139,0 | 0,7 | 138,5 | 5,2 |
| | nov. | 130,2 | 0,6 | 82,7 | 13,4 | 132,6 | 1,1 | 134,2 | -8,1 |
| | dec. | 111,0 | 2,8 | 58,1 | -14,0 | 110,2 | 5,2 | 153,4 | -9,4 |
| 2003 | jan. | 117,7 | -1,9 | 67,9 | -21,9 | 117,7 | 0,0 | 151,4 | -8,3 |
| | feb. | 121,5 | 2,8 | 68,3 | -21,6 | 122,5 | 3,0 | 145,3 | 13,1 |
| | mar. | 132,0 | 1,4 | 100,0 | 13,9 | 132,6 | 1,0 | 145,7 | 2,7 |
| | apr. | 127,4 | -2,4 | 96,5 | 26,8 | 129,1 | -3,2 | 128,4 | -4,1 |
| | maj | 125,4 | -0,8 | 85,5 | 4,5 | 129,0 | -0,7 | 107,3 | -7,3 |
| | jun. | 124,6 | 2,5 | 89,3 | 11,5 | 127,2 | 3,2 | 117,2 | -9,6 |
| | jul. | 129,1 | -0,8 | 104,0 | 27,4 | 131,5 | -2,0 | 116,5 | -0,2 |

Vir: Statistični urad RS, ocene v BS.

## 4.4. Turizem

| Tisoč | | Nočitve gostov | | | Cestni mejni prehodi potnikov | | | | | | Slovenske nočitve na Hrvaškem |
|---|---|---|---|---|---|---|---|---|---|---|---|
| | | Skupaj | Iz Slovenije | Iz tujine | Skupaj | Iz Slovenije | Iz tujine | Brez upoštevanja meje s Hrvaško | | | |
| | | | | | | | | Skupaj | Iz Slovenije | Iz tujine | |
| | Stolpec | 1=2+3 | 2 | 3 | 4=5+6 | 5 | 6 | 7=8+9 | 8 | 9 | 10 |
| | Koda | | | | | | | | | | |
| 1992 | | 5.098 | 3.083 | 2.015 | 71.968 | 26.706 | 45.274 | 46.320 | 17.565 | 28.755 | 2.088 |
| 1993 | | 5.385 | 3.372 | 2.013 | 82.642 | 28.293 | 54.346 | 51.988 | 18.585 | 33.402 | 1.495 |
| 1994 | | 5.866 | 3.385 | 2.481 | 93.522 | 28.440 | 65.080 | 59.916 | 20.480 | 39.433 | 2.065 |
| 1995 | | 5.883 | 3.448 | 2.435 | 90.751 | 28.720 | 62.031 | 65.166 | 22.446 | 42.721 | 2.060 |
| 1996 | | 5.832 | 3.282 | 2.551 | 98.712 | 28.841 | 69.871 | 71.169 | 22.214 | 48.955 | 2.795 |
| 1997 | | 6.385 | 3.306 | 3.079 | 101.571 | 27.372 | 74.199 | 71.406 | 20.916 | 50.490 | 3.736 |
| 1998 | | 6.279 | 3.221 | 3.058 | 89.867 | 25.438 | 64.429 | 59.058 | 18.454 | 40.603 | 4.036 |
| 1999 | | 6.057 | 3.315 | 2.741 | 84.279 | 25.364 | 58.916 | 54.308 | 18.101 | 36.207 | 4.235 |
| 2000 | | 6.716 | 3.313 | 3.403 | 89.503 | 26.954 | 62.549 | 55.660 | 18.464 | 37.196 | 4.969 |
| 2001 | | 7.130 | 3.317 | 3.813 | 87.374 | 26.637 | 60.376 | 53.482 | 17.873 | 35.609 | 5.119 |
| 2002 | | 7.321 | 3.300 | 4.021 | 86.197 | 27.354 | 58.843 | 53.104 | 18.830 | 34.274 | 4.993 |
| 2002 | jun. | 706 | 315 | 391 | 8.259 | 2.551 | 5.708 | 5.053 | 1.701 | 3.352 | 520 |
| | jul. | 1.062 | 474 | 589 | 9.931 | 2.908 | 7.023 | 5.990 | 1.857 | 4.133 | 1.981 |
| | avg. | 1.246 | 550 | 696 | 10.917 | 3.060 | 7.857 | 5.888 | 1.786 | 4.102 | 1.753 |
| | sep. | 679 | 255 | 423 | 7.862 | 2.387 | 5.475 | 4.676 | 1.622 | 3.054 | 309 |
| | okt. | 508 | 212 | 296 | 6.830 | 2.275 | 4.555 | 4.404 | 1.671 | 2.733 | 38 |
| | nov. | 378 | 177 | 201 | 5.736 | 1.889 | 3.848 | 3.581 | 1.337 | 2.244 | 8 |
| | dec. | 369 | 200 | 169 | 5.747 | 1.939 | 3.808 | 3.852 | 1.450 | 2.402 | 14 |
| 2003 | jan. | 423 | 191 | 231 | 5.111 | 1.632 | 3.479 | 3.108 | 1.141 | 1.967 | 6 |
| | feb. | 451 | 277 | 174 | 4.751 | 1.590 | 3.162 | 3.055 | 1.153 | 1.902 | 16 |
| | mar. | 430 | 217 | 213 | 5.746 | 1.882 | 3.865 | 3.700 | 1.370 | 2.330 | 16 |
| | apr. | 485 | 190 | 295 | 6.796 | 2.100 | 4.696 | 4.318 | 1.462 | 2.857 | 123 |
| | maj | 596 | 238 | 357 | 7.335 | 2.420 | 4.915 | 4.591 | 1.679 | 2.912 | 225 |
| | jun. | 772 | 331 | 441 | 7.983 | 2.454 | 5.529 | 4.611 | 1.552 | 3.059 | 571 |
| | jul. | 1.102 | 489 | 613 | ... | ... | ... | ... | ... | ... | 2.019 |

Vir: Statistični urad RS, Državni zavod za statistiko R Hrvaške.

## 4.5. Zaposlenost in brezposelnost

| Stevilo | | Skupaj aktivno prebivalstvo | | | | | | | | | Stopnja brezposelnosti v % | |
|---|---|---|---|---|---|---|---|---|---|---|---|---|
| | | Skupaj delovno aktivno prebivalstvo | | | | | | | Registrirane brezposelne osebe | Skupaj | | |
| | | Zaposlene osebe | | | Samozaposlene osebe | | | Skupaj | | | | |
| | | V podjetjih in drugih organizacijah | Pri samozaposl. osebah | Skupaj | Podjetniki in poklici | Kmetje | Skupaj | | | | Registrirana | Anketa |
| | Stolpec | 1 | 2 | 3=1+2 | 4 | 5 | 6=4+5 | 7=3+6 | 8 | 9=7+8 | 10 | 11 |
| | Koda | | | | | | | | | | | |
| 1992 | | 669.466 | 32.615 | 702.080 | 42.569 | 39.408 | 81.977 | 784.057 | 102.596 | 886.654 | 11,6 | 8,3 |
| 1993 | | 634.522 | 36.328 | 670.850 | 45.613 | 39.408 | 85.021 | 755.871 | 129.087 | 884.958 | 14,6 | 9,1 |
| 1994 | | 615.767 | 42.721 | 658.488 | 48.340 | 39.408 | 87.748 | 746.236 | 127.056 | 873.292 | 14,5 | 9,0 |
| 1995 | | 607.289 | 48.039 | 655.328 | 50.502 | 39.408 | 89.910 | 745.237 | 121.483 | 866.721 | 14,0 | 7,4 |
| 1996 | | 597.328 | 53.100 | 650.428 | 52.375 | 39.408 | 91.783 | 742.211 | 119.799 | 862.009 | 13,9 | 7,3 |
| 1997 | | 593.086 | 58.140 | 651.226 | 52.505 | 39.700 | 92.205 | 743.431 | 125.189 | 868.619 | 14,4 | 7,4 |
| 1998 | | 591.653 | 60.828 | 652.481 | 51.675 | 41.013 | 92.688 | 745.169 | 126.080 | 871.249 | 14,5 | 7,9 |
| 1999 | | 606.928 | 64.043 | 670.971 | 50.817 | 36.686 | 87.503 | 758.474 | 118.951 | 877.425 | 13,6 | 7,6 |
| 2000 | | 615.493 | 67.549 | 683.042 | 50.704 | 34.426 | 85.130 | 768.172 | 106.601 | 874.773 | 12,2 | 7,0 |
| 2001 | | 626.444 | 68.373 | 694.817 | 50.628 | 33.596 | 84.224 | 779.041 | 101.857 | 880.898 | 11,6 | 6,4 |
| 2002 | | 631.053 | 66.797 | 697.850 | 50.413 | 35.236 | 85.649 | 783.499 | 102.635 | 886.134 | 11,6 | 6,3 |
| 2002 | jun. | 632.337 | 67.212 | 699.549 | 50.441 | 35.603 | 86.044 | 785.593 | 100.073 | 885.666 | 11,3 | 5,9 |
| | jul. | 630.809 | 66.914 | 697.723 | 50.435 | 35.766 | 86.201 | 783.924 | 101.690 | 885.614 | 11,5 | |
| | avg. | 629.709 | 66.709 | 696.418 | 50.389 | 35.766 | 86.155 | 782.573 | 102.204 | 884.777 | 11,6 | |
| | sep. | 631.471 | 66.868 | 698.339 | 50.406 | 35.766 | 86.172 | 784.511 | 103.450 | 887.961 | 11,7 | 6,0 |
| | okt. | 633.487 | 66.996 | 700.483 | 50.420 | 34.240 | 84.660 | 785.143 | 104.499 | 889.642 | 11,7 | |
| | nov. | 633.712 | 66.874 | 700.586 | 50.333 | 34.240 | 84.573 | 785.159 | 101.742 | 886.901 | 11,5 | |
| | dec. | 631.598 | 65.954 | 697.552 | 50.139 | 34.240 | 84.379 | 781.931 | 99.607 | 881.538 | 11,3 | 6,5 |
| 2003 | jan. | 630.302 | 64.685 | 694.987 | 49.951 | 31.097 | 81.048 | 776.035 | 101.636 | 877.671 | 11,6 | |
| | feb. | 630.986 | 64.836 | 695.822 | 49.900 | 31.097 | 80.997 | 776.819 | 100.611 | 877.430 | 11,5 | |
| | mar. | 632.160 | 65.320 | 697.480 | 49.875 | 31.097 | 80.972 | 778.452 | 98.823 | 877.275 | 11,3 | 7,0 |
| | apr. | 633.062 | 66.136 | 699.198 | 49.861 | 29.224 | 79.085 | 778.283 | 97.053 | 875.336 | 11,1 | |
| | maj | 633.617 | 66.576 | 700.193 | 49.893 | 29.224 | 79.117 | 779.310 | 95.262 | 874.572 | 10,9 | |
| | jun. | 634.461 | 66.863 | 701.324 | 49.824 | 29.224 | 79.048 | 780.372 | 94.385 | 874.757 | 10,8 | 6,6 |

Vir: Statistični urad RS, ocene v BS.

## 4.6. Povprečne plače

| | | Bruto plače | | | | | | | | Neto plače | | | |
|---|---|---|---|---|---|---|---|---|---|---|---|---|---|
| | | | | Realno | | Predelovalne dejavnosti | | | | | | Realno | |
| | | | | | | | | Realno | | | | | |
| | | SIT | Letne st. rasti v % | 1992=100 | Letne st. rasti v % | SIT | Letne st. rasti v % | 1992=100 | Letne st. rasti v % | SIT | Letne st. rasti v % | 1992=100 | Letne st. rasti v % |
| | Stolpec | 1 | 2 | 3 | 4 | 5 | 6 | 7 | 8 | 9 | 10 | 11 | 12 |
| | Koda | | | | | | | | | | | | |
| 1992 | | 51.044 | 203,4 | 100,0 | - | 43.304 | 194,0 | 100,0 | - | 30.813 | 198,5 | 100,0 | - |
| 1993 | | 75.432 | 47,8 | 113,3 | 13,3 | 62.491 | 44,3 | 110,1 | 10,1 | 46.826 | 52,0 | 116,4 | 16,4 |
| 1994 | | 94.618 | 25,4 | 117,3 | 3,6 | 79.347 | 27,0 | 115,4 | 4,9 | 60.089 | 28,3 | 123,3 | 6,0 |
| 1995 | | 111.996 | 18,4 | 122,4 | 4,4 | 92.877 | 17,1 | 119,1 | 3,2 | 71.279 | 18,6 | 129,1 | 4,7 |
| 1996 | | 129.125 | 15,3 | 128,5 | 4,9 | 106.144 | 14,3 | 123,9 | 4,0 | 81.830 | 14,8 | 134,8 | 4,4 |
| 1997 | | 144.249 | 11,8 | 132,5 | 3,2 | 118.967 | 12,1 | 128,1 | 3,4 | 91.198 | 11,5 | 138,7 | 2,9 |
| 1998 | | 158.069 | 9,6 | 134,5 | 1,6 | 132.076 | 11,0 | 131,8 | 2,9 | 99.906 | 9,6 | 140,8 | 1,5 |
| 1999 | | 173.245 | 9,6 | 138,8 | 3,3 | 144.121 | 9,1 | 135,5 | 2,8 | 109.279 | 9,4 | 145,0 | 3,0 |
| 2000 | | 191.669 | 10,6 | 141,0 | 1,6 | 161.267 | 11,9 | 139,2 | 2,8 | 120.689 | 10,4 | 147,1 | 1,4 |
| 2001 | | 214.561 | 11,9 | 145,6 | 3,3 | 178.614 | 10,8 | 142,2 | 2,2 | 134.856 | 11,7 | 151,6 | 3,1 |
| 2002 | | 235.436 | 9,7 | 148,6 | 2,0 | 196.219 | 9,9 | 145,3 | 2,2 | 147.946 | 9,7 | 154,7 | 2,1 |
| 2002 | apr. | 228.810 | 10,6 | 145,0 | 2,0 | 189.555 | 10,4 | 140,9 | 1,8 | 143.355 | 10,2 | 150,5 | 1,7 |
| | maj | 231.072 | 9,8 | 146,0 | 2,1 | 193.068 | 9,9 | 143,0 | 2,2 | 145.097 | 9,7 | 151,8 | 2,1 |
| | jun. | 229.169 | 9,5 | 145,1 | 2,5 | 188.370 | 8,8 | 139,9 | 1,9 | 144.082 | 9,6 | 151,1 | 2,6 |
| | jul. | 232.050 | 10,4 | 146,1 | 3,0 | 195.064 | 11,8 | 144,0 | 4,2 | 146.023 | 10,4 | 152,2 | 2,9 |
| | avg. | 236.147 | 9,1 | 148,5 | 1,7 | 195.808 | 7,6 | 144,4 | 0,3 | 148.031 | 9,1 | 154,2 | 1,6 |
| | sep. | 236.231 | 10,3 | 147,5 | 2,9 | 196.528 | 11,2 | 143,9 | 3,7 | 148.387 | 10,3 | 153,4 | 2,8 |
| | okt. | 239.880 | 9,4 | 149,1 | 2,1 | 201.733 | 9,8 | 147,1 | 2,4 | 150.603 | 9,3 | 155,0 | 1,9 |
| | nov. | 252.885 | 7,7 | 157,2 | 0,9 | 214.073 | 8,3 | 156,1 | 1,4 | 158.335 | 8,2 | 163,0 | 1,3 |
| | dec. | 262.136 | 12,0 | 162,0 | 4,4 | 219.587 | 16,0 | 159,1 | 8,1 | 163.849 | 12,0 | 167,7 | 4,4 |
| 2003 | jan. | 247.080 | 9,1 | 151,1 | 2,3 | 205.498 | 9,1 | 147,4 | 2,3 | 155.936 | 8,8 | 158,0 | 2,1 |
| | feb. | 241.505 | 8,2 | 147,0 | 1,8 | 197.457 | 7,7 | 141,0 | 1,4 | 153.521 | 8,6 | 154,8 | 2,3 |
| | mar. | 243.699 | 7,4 | 147,2 | 1,0 | 201.462 | 6,5 | 142,8 | 0,2 | 153.627 | 7,5 | 153,7 | 1,2 |
| | apr. | 246.928 | 7,9 | 148,6 | 2,5 | 205.119 | 8,2 | 144,8 | 2,7 | 154.810 | 8,0 | 154,3 | 2,5 |
| | maj | 249.309 | 7,9 | 149,2 | 2,2 | 207.324 | 7,4 | 145,5 | 1,7 | 156.252 | 7,7 | 154,8 | 2,0 |
| | jun. | 248.213 | 8,3 | 148,2 | 2,1 | 203.318 | 7,9 | 142,3 | 1,7 | 156.098 | 8,3 | 154,3 | 2,1 |

Vir: Statistični urad RS in preračuni v BS.

## 4.7. Evidentirani prejemki prebivalstva

| | | Neto plače | | | Drugi prejemki iz delovnega razmerja | | | Transfemi prejemki | | | Skupaj | | |
|---|---|---|---|---|---|---|---|---|---|---|---|---|---|
| | | | Realno | | | Realno | | | Realno | | | Realno | |
| | | Mio SIT | 1992=100 | Letne st. rasti v % | Mio SIT | 1992=100 | Letne st. rasti v % | Mio SIT | 1992=100 | Letne st. rasti v % | Mio SIT | 1992=100 | Letne st. rasti v % |
| | Stolpec | 1 | 2 | 3 | 4 | 5 | 6 | 7 | 8 | 9 | 10=1+4+7 | 11 | 12 |
| | Koda | | | | | | | | | | | | |
| 1992 | | 238.780 | 100,0 | - | 89.856 | 100,0 | - | 132.532 | 100,0 | - | 461.168 | 100,0 | - |
| 1993 | | 359.259 | 116,1 | 16,1 | 150.590 | 130,3 | 30,3 | 220.481 | 131,0 | 31,0 | 730.330 | 123,1 | 23,1 |
| 1994 | | 445.487 | 118,9 | 2,4 | 165.048 | 118,0 | -9,4 | 284.858 | 139,7 | 6,6 | 895.394 | 124,6 | 1,3 |
| 1995 | | 529.684 | 124,7 | 4,9 | 206.838 | 130,6 | 10,6 | 329.933 | 142,9 | 2,3 | 1.066.455 | 131,0 | 5,1 |
| 1996 | | 594.907 | 127,5 | 2,2 | 261.298 | 150,0 | 14,9 | 420.773 | 165,7 | 15,9 | 1.276.978 | 142,7 | 8,9 |
| 1997 | | 654.872 | 129,6 | 1,6 | 289.031 | 153,2 | 2,1 | 494.015 | 179,7 | 8,4 | 1.437.917 | 148,4 | 4,0 |
| 1998 | | 720.371 | 132,1 | 2,0 | 308.850 | 151,8 | -0,9 | 551.855 | 186,0 | 3,5 | 1.581.075 | 151,2 | 1,9 |
| 1999 | | 790.867 | 136,6 | 3,4 | 340.106 | 157,6 | 3,8 | 627.297 | 199,2 | 7,1 | 1.758.269 | 158,4 | 4,8 |
| 2000 | | 883.905 | 140,2 | 2,6 | 384.700 | 163,7 | 3,9 | 703.403 | 205,1 | 3,0 | 1.972.007 | 163,1 | 3,0 |
| 2001 | | 1.000.885 | 146,4 | 4,4 | 412.283 | 161,7 | -1,2 | 765.550 | 205,8 | 0,3 | 2.178.717 | 166,2 | 1,9 |
| 2002 | | 1.106.170 | 150,5 | 2,8 | 438.256 | 159,9 | -1,1 | 868.336 | 217,2 | 5,5 | 2.412.763 | 171,3 | 3,0 |
| 2002 | maj | 89.134 | 145,6 | 3,3 | 39.301 | 172,2 | -3,9 | 68.911 | 206,9 | 5,7 | 197.347 | 168,1 | 2,6 |
| | jun. | 92.535 | 151,5 | 4,8 | 52.278 | 229,6 | -1,6 | 90.095 | 271,2 | 5,1 | 234.907 | 200,7 | 3,4 |
| | jul. | 91.268 | 148,6 | 3,5 | 36.368 | 158,8 | -5,0 | 71.624 | 214,3 | 7,9 | 199.260 | 169,2 | 3,3 |
| | avg. | 92.989 | 151,2 | 5,4 | 33.033 | 144,1 | 2,6 | 70.781 | 211,6 | 7,9 | 196.803 | 167,0 | 5,8 |
| | sep. | 92.085 | 148,6 | 0,1 | 28.462 | 123,2 | -4,5 | 71.799 | 213,0 | 3,5 | 192.346 | 161,9 | 0,6 |
| | okt. | 93.596 | 150,4 | 3,3 | 32.524 | 140,2 | -5,4 | 72.904 | 215,3 | 4,2 | 199.024 | 166,9 | 2,1 |
| | nov. | 93.586 | 150,4 | 1,8 | 33.440 | 144,1 | -1,8 | 73.174 | 216,1 | 3,4 | 200.200 | 167,8 | 1,8 |
| | dec. | 108.031 | 172,6 | 3,1 | 47.577 | 203,9 | 5,5 | 76.775 | 225,4 | 7,6 | 232.383 | 193,7 | 5,1 |
| 2003 | jan. | 94.808 | 150,0 | 4,0 | 29.954 | 127,1 | -4,8 | 72.736 | 211,5 | 3,3 | 197.498 | 163,0 | 2,3 |
| | feb. | 96.949 | 152,6 | 2,4 | 29.367 | 124,0 | -4,6 | 74.022 | 214,1 | 1,3 | 200.339 | 164,5 | 0,9 |
| | mar. | 95.003 | 148,4 | 0,7 | 34.311 | 143,8 | -2,3 | 76.829 | 220,6 | 5,1 | 206.143 | 168,0 | 1,8 |
| | apr. | 98.119 | 152,7 | 4,0 | 42.968 | 179,3 | -6,8 | 78.803 | 225,4 | 8,9 | 219.891 | 178,5 | 3,3 |
| | maj | 97.455 | 150,8 | 3,6 | 40.053 | 166,2 | -3,5 | 77.617 | 220,7 | 6,7 | 215.125 | 173,6 | 3,3 |
| | jun. | 99.649 | 153,8 | 1,5 | 58.013 | 240,1 | 4,6 | 100.540 | 285,2 | 5,2 | 258.203 | 207,9 | 3,6 |
| | jul. | 98.790 | 151,7 | 2,1 | 36.824 | 151,7 | -4,5 | 78.057 | 220,3 | 2,8 | 213.670 | 171,2 | 1,2 |

Vir: Agencija RS za javnopravne evidence in storitve, ter preračun v BS.

## 4.8. Cene

| | | Cene življenjskih potrebščin | | | | | | | Cene na drobno | | | Cene proizvajalcev v industriji | | |
|---|---|---|---|---|---|---|---|---|---|---|---|---|---|---|
| | | Skupaj | | | Blago | | Storitve | | | | | | | |
| | | 1992=100 | Letne st. rasti v % | Mesečne st. rasti v % | Letne st. rasti v % | Mesečne st. rasti v % | Letne st. rasti v % | Mesečne st. rasti v % | 1992=100 | Letne st. rasti v % | Mesečne st. rasti v % | 1992=100 | Letne st. rasti v % | Mesečne st. rasti v % |
| | Stolpec | 1 | 2 | 3 | 4 | 5 | 6 | 7 | 8 | 9 | 10 | 11 | 12 | 13 |
| | Koda | | | | | | | | | | | | | |
| 1992 | | 100,0 | 207,3 | 5,6 | 213,9 | 5,5 | 174,0 | 6,4 | 100,0 | 201,3 | 5,6 | 100,0 | 215,7 | 4,8 |
| 1993 | | 132,9 | 32,9 | 1,7 | 29,9 | 1,5 | 50,1 | 2,8 | 132,3 | 32,3 | 1,7 | 121,6 | 21,6 | 1,4 |
| 1994 | | 160,8 | 21,0 | 1,5 | 19,9 | 1,5 | 26,2 | 1,5 | 158,5 | 19,8 | 1,4 | 143,1 | 17,7 | 1,4 |
| 1995 | | 182,5 | 13,5 | 0,7 | 12,3 | 0,6 | 18,4 | 1,2 | 178,5 | 12,6 | 0,7 | 161,4 | 12,8 | 0,6 |
| 1996 | | 200,4 | 9,9 | 0,7 | 8,4 | 0,6 | 15,2 | 1,0 | 195,8 | 9,7 | 0,7 | 172,3 | 6,8 | 0,5 |
| 1997 | | 217,1 | 8,4 | 0,7 | 7,7 | 0,7 | 10,0 | 0,8 | 213,6 | 9,1 | 0,8 | 182,9 | 6,1 | 0,5 |
| 1998 | | 234,3 | 8,0 | 0,5 | 7,3 | 0,5 | 10,2 | 0,8 | 231,9 | 8,6 | 0,6 | 193,8 | 6,0 | 0,3 |
| 1999 | | 248,7 | 6,1 | 0,6 | 5,6 | 0,6 | 7,9 | 0,7 | 247,3 | 6,6 | 0,7 | 197,9 | 2,1 | 0,3 |
| 2000 | | 270,8 | 8,9 | 0,7 | 9,1 | 0,7 | 8,5 | 0,7 | 274,3 | 10,9 | 0,8 | 212,9 | 7,6 | 0,7 |
| 2001 | | 293,7 | 8,4 | 0,6 | 7,8 | 0,5 | 10,3 | 0,8 | 299,9 | 9,3 | 0,6 | 232,0 | 9,0 | 0,6 |
| 2002 | | 315,6 | 7,5 | 0,6 | 6,3 | 0,5 | 10,7 | 0,8 | 322,2 | 7,5 | 0,6 | 243,9 | 5,1 | 0,3 |
| 1999 | avg. | 251,6 | 6,8 | 0,9 | 6,2 | 1,0 | 8,7 | 0,8 | 251,4 | 7,4 | 1,4 | 196,5 | 1,2 | 0,1 |
| | sep. | 253,5 | 7,5 | 0,8 | 7,2 | 1,0 | 8,5 | 0,2 | 253,5 | 8,0 | 0,9 | 197,9 | 1,9 | 0,7 |
| | okt. | 254,7 | 7,7 | 0,5 | 7,4 | 0,5 | 8,4 | 0,4 | 254,7 | 8,2 | 0,5 | 201,6 | 3,2 | 1,9 |
| | nov. | 255,9 | 7,8 | 0,5 | 7,5 | 0,6 | 8,6 | 0,3 | 255,6 | 8,2 | 0,4 | 202,2 | 3,2 | 0,3 |
| | dec. | 258,0 | 8,0 | 0,8 | 7,8 | 0,9 | 8,8 | 0,7 | 258,7 | 8,8 | 1,2 | 203,8 | 3,5 | 0,8 |
| 2000 | jan. | 260,1 | 7,8 | 0,8 | 7,6 | 0,9 | 8,2 | 0,3 | 260,0 | 8,9 | 0,5 | 205,0 | 4,1 | 0,6 |
| | feb. | 262,4 | 8,3 | 0,9 | 8,4 | 1,0 | 8,4 | 0,9 | 262,3 | 9,4 | 0,9 | 207,5 | 5,5 | 1,2 |
| | mar. | 264,7 | 9,0 | 0,9 | 9,2 | 1,0 | 8,6 | 0,7 | 265,7 | 10,5 | 1,3 | 207,9 | 6,1 | 0,2 |
| | apr. | 266,3 | 9,2 | 0,6 | 9,5 | 0,5 | 8,9 | 1,0 | 267,8 | 11,1 | 0,8 | 209,1 | 6,8 | 0,6 |
| | maj | 267,5 | 9,1 | 0,5 | 9,2 | 0,4 | 8,9 | 0,5 | 269,0 | 10,9 | 0,5 | 209,5 | 7,3 | 0,2 |
| | jun. | 269,1 | 9,7 | 0,6 | 9,9 | 0,6 | 9,4 | 0,7 | 272,9 | 12,2 | 1,4 | 210,3 | 7,1 | 0,4 |
| | jul. | 271,4 | 8,8 | 0,9 | 9,5 | 0,9 | 7,3 | 0,8 | 276,3 | 11,5 | 1,2 | 212,4 | 8,2 | 1,0 |
| | avg. | 272,2 | 8,2 | 0,3 | 8,4 | 0,0 | 7,6 | 1,0 | 276,6 | 10,0 | 0,1 | 215,0 | 9,4 | 1,2 |
| | sep. | 276,1 | 8,9 | 1,4 | 9,3 | 1,7 | 8,0 | 0,7 | 281,7 | 11,1 | 1,9 | 216,2 | 9,3 | 0,6 |
| | okt. | 277,6 | 9,0 | 0,6 | 9,4 | 0,7 | 8,2 | 0,5 | 283,8 | 11,4 | 0,7 | 219,9 | 9,1 | 1,7 |
| | nov. | 280,7 | 9,7 | 1,1 | 10,0 | 1,1 | 9,1 | 1,1 | 287,4 | 12,4 | 1,3 | 221,1 | 9,3 | 0,6 |
| | dec. | 281,0 | 8,9 | 0,1 | 9,1 | -0,2 | 8,5 | 0,8 | 286,1 | 10,6 | -0,5 | 222,5 | 9,2 | 0,6 |
| 2001 | jan. | 282,1 | 8,5 | 0,4 | 7,9 | 0,1 | 10,1 | 1,1 | 286,1 | 10,0 | 0,0 | 226,7 | 10,6 | 1,9 |
| | feb. | 285,4 | 8,7 | 1,1 | 8,2 | 1,2 | 10,3 | 1,1 | 289,8 | 10,5 | 1,3 | 229,0 | 10,4 | 1,0 |
| | mar. | 288,4 | 8,9 | 1,1 | 8,2 | 1,1 | 10,8 | 1,1 | 293,3 | 10,4 | 1,2 | 227,9 | 9,6 | -0,5 |
| | apr. | 290,3 | 9,0 | 0,7 | 8,4 | 0,6 | 10,5 | 0,8 | 295,8 | 10,5 | 0,9 | 229,9 | 10,0 | 0,9 |
| | maj | 293,8 | 9,7 | 1,1 | 9,6 | 1,5 | 10,2 | 0,2 | 300,7 | 11,8 | 1,6 | 230,3 | 9,9 | 0,1 |
| | jun. | 294,9 | 9,5 | 0,4 | 9,1 | 0,2 | 10,6 | 1,1 | 302,4 | 10,8 | 0,6 | 230,9 | 9,8 | 0,3 |
| | jul. | 295,4 | 8,8 | 0,2 | 8,3 | 0,1 | 10,2 | 0,4 | 302,1 | 9,4 | -0,1 | 231,9 | 9,2 | 0,4 |
| | avg. | 295,4 | 8,5 | 0,0 | 8,1 | -0,2 | 9,7 | 0,4 | 303,3 | 9,7 | 0,4 | 232,6 | 8,2 | 0,3 |
| | sep. | 297,8 | 7,9 | 0,9 | 7,0 | 0,6 | 10,6 | 1,5 | 305,3 | 8,4 | 0,7 | 233,5 | 8,0 | 0,4 |
| | okt. | 299,2 | 7,8 | 0,5 | 6,8 | 0,5 | 10,5 | 0,4 | 306,4 | 8,0 | 0,4 | 235,8 | 7,2 | 1,0 |
| | nov. | 300,5 | 7,0 | 0,4 | 6,0 | 0,3 | 10,0 | 0,7 | 307,6 | 7,0 | 0,4 | 236,8 | 7,1 | 0,5 |
| | dec. | 300,8 | 7,0 | 0,1 | 6,2 | 0,0 | 9,6 | 0,5 | 306,1 | 7,0 | -0,4 | 239,1 | 7,5 | 1,0 |
| 2002 | jan. | 305,7 | 8,4 | 1,6 | 7,5 | 1,4 | 10,7 | 2,1 | 310,1 | 8,4 | 1,3 | 239,8 | 5,8 | 0,3 |
| | feb. | 308,4 | 8,1 | 0,9 | 7,1 | 0,7 | 11,0 | 1,4 | 313,1 | 8,1 | 1,0 | 241,2 | 5,3 | 0,6 |
| | mar. | 310,6 | 7,6 | 0,7 | 6,7 | 0,7 | 10,4 | 0,6 | 315,6 | 7,6 | 0,8 | 242,1 | 6,3 | 0,4 |
| | apr. | 314,6 | 8,4 | 1,4 | 7,6 | 1,5 | 10,6 | 1,0 | 321,4 | 8,7 | 1,8 | 243,1 | 5,7 | 0,4 |
| | maj | 315,7 | 7,5 | 0,3 | 6,2 | 0,1 | 11,3 | 0,8 | 321,7 | 7,0 | 0,1 | 243,3 | 5,7 | 0,1 |
| | jun. | 314,9 | 6,8 | -0,2 | 5,5 | -0,5 | 10,7 | 0,5 | 321,1 | 6,2 | -0,2 | 243,8 | 5,6 | 0,2 |
| | jul. | 316,8 | 7,2 | 0,5 | 5,6 | 0,2 | 11,8 | 1,4 | 322,6 | 6,8 | 0,5 | 244,2 | 5,3 | 0,2 |
| | avg. | 317,1 | 7,3 | 0,1 | 5,5 | -0,2 | 12,3 | 1,0 | 324,2 | 6,9 | 0,5 | 244,7 | 5,2 | 0,2 |
| | sep. | 319,5 | 7,2 | 0,8 | 5,9 | 1,0 | 10,7 | 0,0 | 327,5 | 7,3 | 1,0 | 244,9 | 4,9 | 0,1 |
| | okt. | 320,8 | 7,2 | 0,5 | 6,2 | 0,8 | 9,9 | -0,3 | 330,0 | 7,7 | 0,7 | 245,8 | 4,2 | 0,3 |
| | nov. | 320,8 | 6,7 | 0,0 | 5,8 | -0,1 | 9,4 | 0,2 | 329,7 | 7,7 | -0,1 | 246,5 | 4,1 | 0,3 |
| | dec. | 322,7 | 7,2 | 0,6 | 6,4 | 0,6 | 9,4 | 0,5 | 330,0 | 7,8 | 0,1 | 248,0 | 3,7 | 0,6 |
| 2003 | jan. | 326,0 | 6,6 | 1,0 | 6,1 | 1,1 | 8,1 | 0,9 | 325,8 | 7,5 | 1,0 | 248,5 | 3,6 | 0,2 |
| | feb. | 327,6 | 6,2 | 0,5 | 5,8 | 0,4 | 7,3 | 0,7 | 335,0 | 7,0 | 0,5 | 248,0 | 2,8 | -0,2 |
| | mar. | 330,1 | 6,3 | 0,7 | 6,0 | 0,9 | 7,1 | 0,4 | 336,9 | 6,8 | 0,6 | 248,1 | 2,5 | 0,1 |
| | apr. | 331,4 | 5,3 | 0,5 | 4,8 | 0,4 | 6,8 | 0,6 | 338,3 | 5,2 | 0,4 | 248,9 | 2,4 | 0,3 |
| | maj | 333,3 | 5,5 | 0,5 | 5,0 | 0,3 | 7,0 | 1,0 | 339,9 | 5,6 | 0,5 | 250,1 | 2,8 | 0,5 |
| | jun. | 334,1 | 6,0 | 0,3 | 5,5 | -0,1 | 7,3 | 1,1 | 340,9 | 6,2 | 0,3 | 250,4 | 2,7 | 0,1 |
| | jul. | 335,7 | 6,0 | 0,5 | 3,3 | 0,3 | 5,8 | 1,0 | 342,9 | 6,3 | 0,6 | 250,4 | 2,5 | 0,0 |
| | avg. | 334,4 | 5,5 | -0,4 | 2,5 | -0,7 | 6,3 | 0,4 | 334,3 | 5,5 | -0,3 | 250,3 | 2,3 | 0,0 |

Vir: Statistični urad RS in preračuni v BS.

## 5.1. Prihodki in odhodki konsolidirane bilance javnega financiranja

| Mio tolarjev | | Skupni prihodki (I) | | | | | | | | | |
|---|---|---|---|---|---|---|---|---|---|---|---|
| | | Davčni prihodki | | | | | | | | | |
| | | Davki na dohodek in dobiček | | | Davki na plačilno listo in delovno silo | Prispevki za socialno varnost | | | | Davek na premoženje | Domači davki na blago in storitve |
| | | Dohodnina | Davek na dobiček | Skupaj | | Zaposlenih | Delodajalcev | Samozaposlenih in ostalih | Skupaj | | |
| | Stolpec | 1 | 2 | 3 | 4 | 5 | 6 | 7 | 8 | 9 | 10 |
| | Koda | | | | | | | | | | |
| 1992 | | 69.278 | 5.943 | 75.221 | 0 | 103.064 | 77.739 | 8.808 | 189.611 | 2.834 | 111.136 |
| 1993 | | 98.110 | 6.660 | 104.770 | 0 | 144.689 | 118.580 | 11.553 | 274.822 | 4.304 | 167.253 |
| 1994 | | 125.832 | 14.994 | 140.826 | 5.919 | 165.803 | 137.904 | 13.710 | 317.417 | 4.254 | 240.014 |
| 1995 | | 147.429 | 12.941 | 160.370 | 3.829 | 195.413 | 151.504 | 16.083 | 363.000 | 12.343 | 298.159 |
| 1996 | | 174.639 | 22.291 | 196.930 | 18.259 | 221.929 | 134.112 | 20.143 | 376.184 | 14.628 | 349.451 |
| 1997 | | 194.062 | 33.562 | 227.624 | 37.491 | 247.519 | 127.472 | 25.639 | 400.630 | 19.589 | 412.094 |
| 1998 | | 213.342 | 39.593 | 252.936 | 45.905 | 276.805 | 142.649 | 28.944 | 448.398 | 27.722 | 479.713 |
| 1999 | | 231.641 | 42.177 | 273.818 | 55.416 | 305.649 | 157.206 | 33.515 | 496.371 | 26.597 | 601.470 |
| 2000 | | 259.634 | 51.795 | 311.429 | 68.071 | 342.129 | 172.980 | 37.465 | 552.574 | 26.513 | 602.895 |
| 2001 | | 289.102 | 68.775 | 357.877 | 83.369 | 377.817 | 188.925 | 54.165 | 620.908 | 32.965 | 673.380 |
| 2002 | | 319.822 | 75.223 | 395.045 | 93.897 | 415.634 | 208.271 | 57.910 | 681.816 | 34.428 | 672.703 |
| 2002 | apr. | 28.714 | 14.581 | 43.295 | 7.499 | 33.870 | 16.828 | 4.712 | 55.410 | 2.375 | 74.960 |
| | maj | 29.397 | 8.677 | 38.074 | 7.622 | 34.052 | 17.007 | 4.914 | 55.973 | 4.059 | 60.962 |
| | jun. | 24.020 | 5.425 | 29.445 | 7.508 | 33.962 | 16.796 | 4.995 | 55.753 | 1.926 | 43.112 |
| | jul. | 20.815 | 5.155 | 25.970 | 7.864 | 34.626 | 17.141 | 4.703 | 56.471 | 3.570 | 76.889 |
| | avg. | 24.645 | 5.027 | 29.672 | 7.467 | 34.031 | 16.889 | 5.032 | 55.952 | 4.766 | 65.309 |
| | sep. | 26.884 | 6.074 | 32.958 | 7.792 | 34.899 | 17.462 | 4.883 | 57.245 | 2.501 | 52.984 |
| | okt. | 26.092 | 5.155 | 31.247 | 7.839 | 35.170 | 17.560 | 5.148 | 57.877 | 3.041 | 68.833 |
| | nov. | 28.208 | 5.232 | 33.440 | 7.930 | 34.919 | 17.807 | 5.039 | 57.765 | 4.249 | 60.180 |
| | dec. | 35.258 | 5.872 | 41.130 | 10.586 | 41.529 | 22.646 | 5.365 | 69.541 | 2.779 | 90.480 |
| 2003 | jan. | 27.968 | 5.055 | 33.023 | 8.498 | 35.736 | 18.765 | 4.430 | 58.930 | 1.106 | 64.468 |
| | feb. | 28.471 | 4.948 | 33.418 | 8.552 | 35.925 | 17.559 | 4.959 | 58.442 | 2.207 | 49.918 |
| | mar. | 28.779 | 6.324 | 35.103 | 8.330 | 35.992 | 18.408 | 4.941 | 59.342 | 1.668 | 71.918 |
| | apr. | 31.457 | 34.247 | 65.704 | 8.465 | 36.141 | 18.463 | 5.093 | 59.696 | 2.094 | 67.065 |
| | maj | 31.117 | 5.722 | 36.840 | 8.503 | 36.214 | 18.438 | 5.123 | 59.775 | 3.953 | 57.598 |
| | jun. | 32.297 | 7.201 | 39.498 | 8.919 | 36.601 | 18.757 | 4.959 | 60.317 | 3.576 | 67.454 |

| Mio tolarjev | | Skupni prihodki (I) | | | Skupni odhodki (II) | | | | | | |
|---|---|---|---|---|---|---|---|---|---|---|---|
| | | | | | Tekoči izdatki | | | | | | |
| | | | | | Izdatki za blago in storitve | | | Plačila obresti | | | Tekoči transferji |
| | | Dotacije | Transferji | Skupni prihodki (I) | Plače, prispevki in drugi osebni prejemki | Nakupi blaga in storitev | Skupaj | Plačila domačih obresti | Plačila obresti tujcem | Skupaj | Subvencije |
| | Stolpec | 22 | 23 | 24 | 1 | 2 | 3 | 4 | 5 | 6 | 7 |
| | Koda | | | | | | | | | | |
| 1992 | | 0 | 0 | 440.962 | 90.056 | 96.977 | 187.033 | 2.185 | 2.845 | 5.029 | 29.784 |
| 1993 | | 0 | 0 | 640.895 | 131.202 | 137.474 | 268.676 | 13.124 | 4.934 | 18.057 | 37.575 |
| 1994 | | 0 | 46 | 803.560 | 153.683 | 171.289 | 324.973 | 19.915 | 6.993 | 26.908 | 36.154 |
| 1995 | | 470 | 102 | 958.186 | 193.687 | 200.838 | 394.525 | 19.808 | 5.790 | 25.598 | 41.747 |
| 1996 | | 940 | 119 | 1.091.815 | 234.452 | 219.592 | 454.044 | 21.542 | 9.579 | 31.121 | 34.547 |
| 1997 | | 1.760 | 0 | 1.222.587 | 284.769 | 243.150 | 527.919 | 21.756 | 12.931 | 34.686 | 39.961 |
| 1998 | | 2.449 | 0 | 1.397.903 | 312.605 | 276.939 | 589.544 | 28.237 | 13.484 | 41.721 | 49.239 |
| 1999 | | 4.332 | 0 | 1.590.017 | 350.639 | 295.789 | 646.428 | 31.506 | 19.440 | 50.945 | 63.088 |
| 2000 | | 7.421 | 14.588 | 1.726.724 | 387.501 | 335.955 | 723.456 | 34.938 | 26.018 | 60.956 | 58.951 |
| 2001 | | 10.788 | 9.431 | 1.967.785 | 456.410 | 385.770 | 842.180 | 37.939 | 34.870 | 72.809 | 63.161 |
| 2002 | | 14.223 | 10.962 | 2.083.860 | 514.924 | 417.688 | 932.613 | 53.344 | 31.783 | 85.127 | 60.435 |
| 2002 | apr. | 654 | 58 | 197.234 | 41.611 | 37.185 | 78.797 | 6.140 | 5.816 | 11.956 | 4.198 |
| | maj | 265 | 70 | 180.532 | 41.617 | 35.521 | 77.137 | 5.738 | 7.441 | 13.178 | 3.661 |
| | jun. | 438 | 65 | 154.843 | 52.754 | 33.634 | 86.388 | 2.415 | 3.057 | 5.472 | 3.756 |
| | jul. | 1.789 | 10 | 192.217 | 42.118 | 34.817 | 76.935 | 5.456 | 514 | 5.970 | 2.979 |
| | avg. | 643 | 38 | 176.147 | 41.047 | 30.893 | 71.940 | 2.411 | 340 | 2.751 | 4.261 |
| | sep. | 933 | 61 | 167.954 | 41.446 | 32.650 | 74.096 | 1.455 | 736 | 2.191 | 3.187 |
| | okt. | 180 | 36 | 192.291 | 43.157 | 37.536 | 80.694 | 5.053 | 354 | 5.407 | 3.971 |
| | nov. | 1.733 | 196 | 181.475 | 42.860 | 37.594 | 80.454 | 2.620 | 237 | 2.857 | 10.965 |
| | dec. | 3.974 | 10.302 | 249.036 | 43.733 | 40.509 | 84.242 | 7.545 | 352 | 7.897 | 13.857 |
| 2003 | jan. | 1.270 | 290 | 192.191 | 42.421 | 36.727 | 79.148 | 6.510 | 472 | 6.982 | 5.294 |
| | feb. | 143 | 27 | 164.260 | 48.275 | 36.501 | 84.776 | 8.234 | 347 | 8.581 | 4.550 |
| | mar. | 676 | 31 | 190.612 | 45.068 | 36.144 | 81.212 | 6.084 | 12.101 | 18.184 | 3.928 |
| | apr. | 724 | 122 | 217.864 | 45.265 | 39.061 | 84.327 | 6.730 | 5.961 | 12.692 | 4.901 |
| | maj | 163 | 22 | 179.251 | 46.730 | 36.661 | 83.392 | 2.229 | 7.654 | 9.883 | 4.612 |
| | jun. | 973 | 80 | 202.601 | 56.665 | 36.567 | 93.232 | 7.479 | 3.017 | 10.496 | 5.120 |

| Skupni prihodki (I) | | | | | | | | | | |
|---|---|---|---|---|---|---|---|---|---|---|
| Davčni prihodki | | | | | Nedavčni prihodki | | | | | |
| Od tega: | | | | | | | | | | |
| Splošni prometni davek, DDV | Trošarine | Davki na mednarodno trgovino in transakcije | Drugi davki | Skupaj | Podjetniški in lastniški prihodki | Administrativna plačila, prodaje in kazni | Drugi | Skupaj | Tekoči prihodki | Kapitalski prihodki |
| 11 | 12 | 13 | 14 | 15 | 16 | 17 | 18 | 19 | 20 | 21 |
| | | | | | | | | | | |
| 106.138 | 0 | 32.460 | 816 | 412.079 | 9.305 | 5.553 | 12.204 | 27.062 | 439.142 | 1.820 |
| 156.734 | 0 | 51.463 | 118 | 602.729 | 12.520 | 11.654 | 12.521 | 36.694 | 639.423 | 1.472 |
| 225.391 | 0 | 64.267 | 85 | 772.782 | 10.679 | 9.406 | 9.100 | 29.185 | 801.967 | 1.548 |
| 281.061 | 0 | 78.176 | 451 | 916.328 | 6.628 | 16.241 | 16.592 | 39.462 | 955.790 | 1.824 |
| 328.841 | 0 | 76.593 | 241 | 1.032.285 | 8.301 | 17.499 | 30.932 | 56.732 | 1.089.017 | 1.738 |
| 378.899 | 0 | 58.463 | 208 | 1.156.099 | 9.792 | 21.173 | 29.959 | 60.924 | 1.217.023 | 3.805 |
| 423.536 | 0 | 47.291 | 787 | 1.302.752 | 24.186 | 26.088 | 37.956 | 88.230 | 1.390.982 | 4.471 |
| 472.734 | 70.069 | 45.657 | 100 | 1.499.430 | 23.522 | 26.248 | 30.055 | 79.825 | 1.579.255 | 6.430 |
| 410.389 | 134.132 | 38.089 | 23 | 1.599.594 | 27.619 | 36.735 | 31.093 | 95.447 | 1.695.040 | 9.674 |
| 440.642 | 166.395 | 29.607 | 238 | 1.798.343 | 65.227 | 38.094 | 35.703 | 139.024 | 1.937.367 | 10.199 |
| 423.701 | 170.920 | 31.341 | 365 | 1.909.594 | 43.737 | 38.815 | 51.363 | 133.915 | 2.043.509 | 15.165 |
| | | | | | | | | | | |
| 44.814 | 24.100 | 3.131 | 18 | 186.688 | 1.897 | 3.675 | 3.111 | 8.684 | 195.371 | 1.151 |
| 38.847 | 15.850 | 2.424 | 15 | 169.129 | 1.865 | 3.489 | 4.984 | 10.338 | 179.466 | 731 |
| 35.385 | 2.465 | 2.368 | 17 | 140.130 | 1.774 | 3.337 | 7.973 | 13.084 | 153.214 | 1.126 |
| 41.800 | 28.740 | 2.863 | 17 | 173.645 | 7.347 | 3.981 | 4.692 | 16.020 | 189.665 | 753 |
| 41.926 | 17.339 | 2.531 | 18 | 165.715 | 2.243 | 2.805 | 3.205 | 8.253 | 173.969 | 1.498 |
| 30.419 | 16.922 | 1.973 | 114 | 155.567 | 4.533 | 2.833 | 3.174 | 10.541 | 166.107 | 854 |
| 46.004 | 16.160 | 3.453 | 35 | 172.325 | 8.970 | 3.442 | 5.998 | 18.410 | 190.735 | 1.341 |
| 48.650 | 5.279 | 2.823 | 26 | 166.412 | 4.264 | 3.105 | 3.488 | 10.857 | 177.269 | 2.277 |
| 51.019 | 26.218 | 2.950 | 52 | 217.517 | 5.571 | 3.330 | 4.922 | 13.824 | 231.342 | 3.419 |
| | | | | | | | | | | |
| 42.786 | 15.881 | 2.636 | 16 | 168.677 | 14.582 | 2.707 | 3.962 | 21.251 | 189.928 | 703 |
| 41.343 | 2.753 | 1.938 | 15 | 154.491 | 3.497 | 2.871 | 2.651 | 9.019 | 163.510 | 580 |
| 39.538 | 23.898 | 2.871 | 16 | 179.247 | 3.372 | 3.487 | 3.213 | 10.072 | 189.319 | 586 |
| 45.587 | 14.005 | 3.292 | 17 | 206.333 | 3.339 | 2.998 | 3.570 | 9.907 | 216.239 | 779 |
| 34.800 | 16.012 | 3.005 | 38 | 169.711 | 2.399 | 3.295 | 2.815 | 8.509 | 178.220 | 846 |
| 43.273 | 17.380 | 2.802 | 23 | 182.588 | 9.588 | 3.147 | 5.521 | 18.256 | 200.844 | 704 |

| Skupni odhodki (II) | | | | | | | | | | |
|---|---|---|---|---|---|---|---|---|---|---|
| Tekoči izdatki | | | | | | | | | | |
| Tekoči transferji | | | | | | | | | | |
| Transferi prebivalstvu | Od tega: Pokojnine | Transferi neprofitnim organizacijam | Drugi domači transferi | Transferji tujini | Skupaj | Povečanje rezerv | Skupaj | Kapitalski izdatki | Skupni odhodki (II) | Nefinančni saldo (A= I.- II.) |
| 8 | 9 | 10 | 11 | 12 | 13 | 14 | 15 | 16 | 17 | 18 |
| | | | | | | | | | | |
| 167.836 | 116.157 | 963 | 0 | 1.114 | 199.697 | 2.068 | 393.826 | 34.698 | 428.524 | 12.438 |
| 246.811 | 169.190 | 2.708 | 1.100 | 1.433 | 289.627 | 2.057 | 578.417 | 49.946 | 628.363 | 12.532 |
| 327.363 | 224.927 | 3.724 | 876 | 2.109 | 370.227 | 1.015 | 723.123 | 80.232 | 803.355 | 206 |
| 391.785 | 273.892 | 5.501 | 809 | 2.780 | 442.622 | 1.225 | 863.969 | 93.304 | 957.273 | 913 |
| 444.184 | 310.075 | 5.980 | 719 | 3.829 | 489.259 | 1.783 | 976.207 | 107.379 | 1.083.586 | 8.229 |
| 519.109 | 352.534 | 7.368 | 775 | 3.934 | 571.146 | 1.736 | 1.135.487 | 121.181 | 1.256.668 | -34.081 |
| 573.820 | 391.921 | 8.489 | 4.569 | 5.035 | 641.153 | 10.713 | 1.283.131 | 140.364 | 1.423.494 | -25.591 |
| 648.071 | 441.027 | 14.598 | 6.648 | 5.214 | 737.619 | 10.552 | 1.445.544 | 167.769 | 1.613.314 | -23.297 |
| 731.077 | 490.682 | 16.883 | 2.757 | 3.822 | 813.491 | 12.597 | 1.610.500 | 170.945 | 1.781.444 | -54.720 |
| 821.358 | 544.511 | 18.868 | -782 | 5.421 | 908.026 | 9.018 | 1.832.033 | 198.945 | 2.030.978 | -63.193 |
| 910.391 | 600.833 | 22.312 | -598 | 5.076 | 997.615 | 9.858 | 2.025.214 | 216.268 | 2.241.482 | -157.622 |
| | | | | | | | | | | |
| 74.031 | 48.205 | 1.902 | 650 | 247 | 81.028 | 846 | 172.626 | 13.215 | 185.841 | 11.393 |
| 75.160 | 48.412 | 2.160 | 859 | 232 | 82.074 | 800 | 173.189 | 12.615 | 185.805 | -5.272 |
| 94.888 | 69.494 | 1.607 | 897 | 329 | 101.477 | 872 | 194.209 | 12.424 | 206.633 | -51.790 |
| 74.829 | 48.534 | 2.400 | 841 | 205 | 81.254 | 1.898 | 166.056 | 15.499 | 181.555 | 10.662 |
| 73.132 | 48.243 | 1.708 | 1.048 | 238 | 80.388 | 843 | 155.922 | 14.936 | 170.857 | 5.290 |
| 73.388 | 48.628 | 1.639 | 644 | 201 | 79.059 | 830 | 156.175 | 15.824 | 171.999 | -4.045 |
| 75.405 | 48.635 | 1.778 | 467 | 173 | 81.796 | 129 | 168.025 | 21.435 | 189.460 | 2.831 |
| 74.886 | 48.883 | 2.325 | 1.105 | 1.098 | 90.379 | 626 | 174.315 | 20.618 | 194.933 | -13.458 |
| 76.804 | 48.937 | 3.134 | 1.002 | 1.204 | 96.002 | 2.136 | 190.277 | 43.360 | 233.637 | 15.399 |
| | | | | | | | | | | |
| 75.312 | 49.028 | 1.020 | 619 | 179 | 82.424 | 727 | 169.280 | 19.125 | 188.405 | 3.786 |
| 77.269 | 49.163 | 1.029 | 785 | 86 | 83.719 | 247 | 177.322 | 11.998 | 189.321 | -25.061 |
| 79.552 | 51.417 | 1.580 | 1.080 | 529 | 86.669 | 587 | 186.652 | 12.950 | 199.602 | -8.990 |
| 81.637 | 51.443 | 1.708 | 929 | 610 | 89.785 | 452 | 187.256 | 12.338 | 199.594 | 18.270 |
| 80.805 | 51.556 | 2.038 | 1.322 | 314 | 89.090 | 652 | 183.017 | 12.550 | 195.568 | -16.317 |
| 102.536 | 73.935 | 2.255 | 964 | 711 | 111.586 | 656 | 215.970 | 15.394 | 231.364 | -28.763 |

## 5.2. Račun finančnih terjatev in naložb ter financiranje konsolidirane bilance javnega financiranja

| Mio tolarjev | | Kapitalske naložbe in finančne terjatve (B) | | | | | | | | |
|---|---|---|---|---|---|---|---|---|---|---|
| | | Vračila danih posojil in zmanj.kapitalskih naložb | | | | Dana posojila in kapitalske naložbe | | | | Saldo |
| | | Prejeta vračila danih posojil | Prodaja kapitalskih deležev | Privatizacijske kupnine | Skupaj | Dana posojila | Kapitalske naložbe | Poraba privatizacijskih kupnin | Skupaj | |
| | Stolpec | 1 | 2 | 3 | 4 | 5 | 6 | 7 | 8 | 9 |
| | Koda | | | | | | | | | |
| 1992 | | 0 | 53 | 0 | 53 | 9.052 | 300 | 0 | 9.352 | -9.298 |
| 1993 | | 235 | 241 | 0 | 477 | 4.151 | 370 | 0 | 4.521 | -4.044 |
| 1994 | | 146 | 201 | 0 | 347 | 3.744 | 770 | 0 | 4.514 | -4.167 |
| 1995 | | 277 | 485 | 8.556 | 9.318 | 934 | 1.242 | 4.874 | 7.050 | 2.268 |
| 1996 | | 508 | 428 | 10.361 | 11.297 | 2.189 | 995 | 10.964 | 14.148 | -2.851 |
| 1997 | | 339 | 189 | 15.781 | 16.310 | 1.404 | 2.042 | 13.167 | 16.614 | -304 |
| 1998 | | 1.695 | 11.340 | 13.600 | 26.635 | 3.494 | 5.585 | 13.646 | 22.726 | 3.909 |
| 1999 | | 6.603 | 616 | 9.388 | 16.607 | 5.902 | 4.283 | 7.629 | 17.814 | -1.207 |
| 2000 | | 15.738 | 698 | 3.279 | 19.714 | 7.236 | 2.427 | 5.009 | 14.672 | 5.042 |
| 2001 | | 21.098 | 2.622 | 3.306 | 27.026 | 6.256 | 4.020 | 1.734 | 12.025 | 15.000 |
| 2002 | | 4.385 | 113.332 | 2.386 | 120.103 | 6.125 | 676 | 8.006 | 16.308 | 103.795 |
| 2002 | apr. | 199 | 0 | 867 | 1.065 | 1.010 | 49 | 1.010 | 2.069 | -1.004 |
| | maj | 205 | 1 | 60 | 266 | 155 | 145 | 1.573 | 1.873 | -1.607 |
| | jun. | 982 | 21 | 38 | 1.041 | 239 | 86 | 1.031 | 1.356 | -315 |
| | jul. | 241 | 70 | 266 | 578 | 920 | 27 | 1.049 | 1.997 | -1.419 |
| | avg. | 169 | 1 | 32 | 202 | 112 | 1 | 1.301 | 1.414 | -1.212 |
| | sep. | 171 | 113.260 | 42 | 113.474 | 487 | 14 | 200 | 701 | 112.773 |
| | okt. | 179 | -239 | 616 | 556 | 542 | 30 | 23 | 595 | -39 |
| | nov. | 271 | -462 | 37 | -155 | 526 | 15 | 331 | 2.373 | -2.528 |
| | dec. | 1.174 | 378 | -122 | 1.430 | 810 | 66 | 2 | 878 | 551 |
| 2003 | jan. | 157 | 779 | 789 | 1.725 | 739 | 9 | 56 | 804 | 921 |
| | feb. | 123 | 0 | 53 | 175 | 153 | 1 | 157 | 311 | -136 |
| | mar. | 186 | 7 | 43 | 236 | 528 | 2 | 507 | 1.038 | -802 |
| | apr. | 107 | 95 | 328 | 530 | 463 | 66 | 53 | 582 | -52 |
| | maj | 164 | 226 | -99 | 291 | 151 | 14 | 0 | 165 | 126 |
| | jun. | 791 | 273 | 2.533 | 3.596 | 533 | 104 | 168 | 805 | 2.791 |

| Mio tolarjev | | Saldo javnofinančnih transkcij (A+B) | Račun financiranja (C) | | | | | | | Sprememba imetij na rač. in statistična napaka |
|---|---|---|---|---|---|---|---|---|---|---|
| | | | Domače financiranje | | | Financiranje iz tujine | | | Saldo računa financiranja | |
| | | | Domače zadolževanje | Odplačilo domačega dolga | Saldo | Zadolževanje v tujini | Odplačilo tujega dolga | Saldo | | |
| | Stolpec | 10 | 11 | 12 | 13 | 14 | 15 | 16 | 17 | 18 |
| | Koda | | | | | | | | | |
| 1992 | | 3.139 | 2.741 | 5.749 | -3.009 | 2.885 | 2.042 | 844 | -2.165 | 974 |
| 1993 | | 8.487 | 4.231 | 6.803 | -2.572 | 12.965 | 4.489 | 8.475 | 5.904 | 14.391 |
| 1994 | | -3.961 | 1.479 | 9.008 | -7.529 | 14.102 | 8.540 | 5.562 | -1.967 | -5.928 |
| 1995 | | 3.181 | 762 | 12.517 | -11.755 | 18.844 | 12.569 | 6.275 | -5.480 | -2.299 |
| 1996 | | 5.378 | 1.432 | 13.365 | -11.933 | 44.163 | 21.063 | 23.100 | 11.167 | 16.545 |
| 1997 | | -34.385 | 26.387 | 14.532 | 11.856 | 39.208 | 19.109 | 20.099 | 31.954 | -2.431 |
| 1998 | | -21.682 | 72.036 | 47.695 | 24.341 | 44.487 | 33.169 | 11.318 | 35.659 | 13.976 |
| 1999 | | -24.504 | 47.688 | 65.964 | -18.275 | 75.953 | 14.583 | 61.370 | 43.095 | 18.591 |
| 2000 | | -49.678 | 98.225 | 117.226 | -19.001 | 84.327 | 14.461 | 69.866 | 50.865 | 1.186 |
| 2001 | | -48.193 | 123.497 | 70.132 | 53.365 | 128.219 | 108.402 | 19.817 | 73.181 | 24.989 |
| 2002 | | -53.827 | 291.571 | 120.513 | 171.058 | 5.001 | 26.303 | -21.302 | 149.756 | 95.929 |
| 2002 | apr. | 10.389 | 20.447 | 4.981 | 15.466 | 24 | 428 | -404 | 15.061 | 25.450 |
| | maj | -6.880 | 26.486 | 20.457 | 6.029 | 38 | 792 | -754 | 5.275 | -1.604 |
| | jun. | -52.105 | 31.701 | 7.042 | 24.659 | 33 | 4.805 | -4.772 | 19.887 | -32.218 |
| | jul. | 9.243 | 30.173 | 4.980 | 25.193 | 62 | 920 | -858 | 24.335 | 33.578 |
| | avg. | 4.078 | 1.533 | 243 | 1.290 | 277 | 804 | -527 | 763 | 4.842 |
| | sep. | 108.728 | 7.570 | 2.744 | 4.825 | 2.001 | 4.679 | -2.678 | 2.147 | 110.875 |
| | okt. | 2.792 | 26.990 | 19.421 | 7.569 | 63 | 438 | -375 | 7.194 | 9.986 |
| | nov. | -15.986 | 15.039 | 5.640 | 9.399 | 111 | 805 | -694 | 8.705 | -7.281 |
| | dec. | 15.951 | 14.026 | 5.106 | 8.920 | 84 | 4.572 | -4.489 | 4.431 | 20.382 |
| 2003 | jan. | 4.707 | 30.494 | 58.322 | -27.828 | 0 | 949 | -949 | -28.777 | -24.070 |
| | feb. | -25.197 | 44.346 | 21.168 | 23.178 | 74 | 827 | -753 | 22.425 | -2.772 |
| | mar. | -9.792 | 11.082 | 22.815 | -11.733 | 100 | 1.947 | -1.846 | -13.579 | -23.371 |
| | apr. | 18.218 | 29.157 | 7.915 | 21.242 | 0 | 438 | -438 | 20.804 | 39.021 |
| | maj | -16.192 | 6.850 | 5.931 | 918 | 38 | 364 | -326 | 592 | -15.599 |
| | jun. | -25.972 | 43.445 | 21.603 | 21.842 | 25 | 1.789 | -1.764 | 20.078 | -5.894 |

## 5.3. Dolg Republike Slovenije

| Mio tolarjev | | Javni dolg na podlagi domačega zadolževanja | | | | | | Javni dolg na podlagi zadolževanja v tujini | | | Javni dolg skupaj |
|---|---|---|---|---|---|---|---|---|---|---|---|
| | | Javni sektor | Banka Slovenije | Banke | Drugi domači upniki | Vrednostni papirji na prinosnika | Skupaj | Posojila | Izadni vrednostni papirji | Skupaj | |
| | Stolpec | 1 | 2 | 3 | 4 | 5 | 6 = 1 ... 5 | 7 | 8 | 9 = 7 + 8 | 10 = 6 + 9 |
| | Koda | | | | | | | | | | |
| 1993 | 31.dec | 31.784 | 3.680 | 183.338 | 1.659 | 43.304 | 263.765 | 39.255 | - | 39.255 | 303.020 |
| 1994 | 31.dec | 35.268 | 929 | 211.825 | 1.361 | 41.583 | 290.966 | 52.016 | - | 52.016 | 342.982 |
| 1995 | 31.dec | 20.456 | 677 | 98.340 | 0 | 226.537 | 346.010 | 72.112 | - | 72.112 | 418.122 |
| 1996 | 31.dec | 5.123 | 869 | 106.690 | 0 | 242.817 | 355.499 | 87.448 | 137.751 | 225.199 | 580.698 |
| 1997 | 31.dec | 6.059 | 442 | 43.353 | 0 | 349.766 | 399.620 | 84.805 | 188.852 | 273.657 | 673.277 |
| 1998 | 31.dec | 1.818 | 625 | 81.273 | 0 | 391.817 | 475.533 | 92.304 | 203.460 | 295.764 | 771.297 |
| 1999 | 31.dec | 5.680 | 238 | 82.473 | 0 | 410.084 | 498.475 | 94.536 | 300.281 | 394.817 | 893.292 |
| 2000 | 31.dec | 13.040 | 322 | 75.824 | 0 | 415.887 | 505.073 | 98.222 | 410.057 | 508.280 | 1.013.353 |
| 2001 | 31.dec | 768 | 7.935 | 96.187 | 0 | 530.252 | 635.142 | 122.373 | 471.360 | 593.733 | 1.228.875 |
| 2002 | 31.dec | 0 | 7.643 | 101.738 | 0 | 728.337 | 837.719 | 100.108 | 485.650 | 585.758 | 1.423.477 |
| 1998 | 31.mar. | 11.157 | 509 | 43.311 | 0 | 370.988 | 425.965 | 102.626 | 191.387 | 294.013 | 719.978 |
| | 30.jun. | 3.450 | 553 | 67.554 | 0 | 390.256 | 461.813 | 92.132 | 205.092 | 297.224 | 759.037 |
| | 30.sep. | 3.526 | 609 | 65.147 | 0 | 398.181 | 467.463 | 97.003 | 200.906 | 297.909 | 765.372 |
| | 31.dec | 1.818 | 625 | 81.273 | 0 | 391.817 | 475.533 | 92.304 | 203.460 | 295.764 | 771.297 |
| 1999 | 31.mar. | 1.518 | 766 | 94.987 | 0 | 401.209 | 498.480 | 95.878 | 287.366 | 383.244 | 881.724 |
| | 30.jun. | 14.289 | 856 | 82.333 | 0 | 407.050 | 504.528 | 93.492 | 294.948 | 388.440 | 892.968 |
| | 30.sep. | 9.518 | 930 | 90.818 | 0 | 402.387 | 503.653 | 92.308 | 296.696 | 389.004 | 892.657 |
| | 31.dec | 5.680 | 238 | 82.473 | 0 | 410.084 | 498.475 | 94.536 | 300.281 | 394.817 | 893.292 |
| 2000 | 31.mar. | 4.600 | 310 | 84.378 | 0 | 422.648 | 511.937 | 110.073 | 391.514 | 501.587 | 1.013.524 |
| | 30.jun. | 400 | 146 | 79.346 | 0 | 439.281 | 519.173 | 100.268 | 397.654 | 497.922 | 1.017.095 |
| | 30.sep. | 11.600 | 240 | 84.060 | 0 | 431.813 | 527.713 | 104.671 | 410.387 | 515.058 | 1.042.771 |
| | 31.dec | 13.040 | 322 | 75.824 | 0 | 415.887 | 505.073 | 98.222 | 410.057 | 508.280 | 1.013.353 |
| 2001 | 31.mar. | 4.373 | 413 | 95.080 | 0 | 449.068 | 548.934 | 108.360 | 443.523 | 551.883 | 1.100.818 |
| | 30.jun. | 6.035 | 526 | 80.260 | 0 | 478.114 | 564.935 | 110.433 | 547.994 | 658.427 | 1.223.362 |
| | 30.sep. | 5.478 | 169 | 83.340 | 0 | 488.442 | 577.429 | 102.394 | 468.592 | 570.986 | 1.148.415 |
| | 31.dec | 768 | 7.935 | 96.187 | 0 | 530.252 | 635.142 | 122.373 | 471.360 | 593.733 | 1.228.875 |
| 2002 | 31.mar. | 553 | 8.196 | 110.855 | 0 | 592.665 | 712.269 | 117.797 | 477.424 | 595.221 | 1.307.490 |
| | 30.jun. | 0 | 7.836 | 104.398 | 0 | 643.468 | 755.702 | 109.592 | 479.064 | 588.656 | 1.344.358 |
| | 30.sep. | 0 | 7.736 | 102.365 | 0 | 684.198 | 794.299 | 105.222 | 483.490 | 588.712 | 1.383.011 |
| | 31.dec | 0 | 7.643 | 101.738 | 0 | 728.337 | 837.719 | 100.108 | 485.650 | 585.758 | 1.423.477 |
| 2003 | 31.mar. | 0 | 7.466 | 101.861 | 0 | 726.475 | 835.802 | 96.334 | 489.362 | 585.696 | 1.421.498 |

Vir: Ministrstvo za finance.

# SEZNAM BANK IN HRANILNIC TER PREDSTAVNIŠTEV TUJIH BANK V REPUBLIKI SLOVENIJI

**po stanju na dan 31. 08. 2003**

## I. Banke

ABANKA d.d. LJUBLJANA
1517 LJUBLJANA
Tel.: +386 (1) 471 81 00

Ima dovoljenje za naslednje druge finančne storitve:
- factoring;
- izdajanje garancij in drugih jamstev;
- kreditiranje, vključno s potrošniškimi krediti, hipotekarnimi krediti in financiranjem komercialnih poslov;
- trgovanje s tujimi plačilnimi sredstvi, vključno z menjalniškimi posli;
- trgovanje z izvedenimi finančnimi instrumenti;
- zbiranje, analiza in posredovanje informacij o kreditni sposobnosti pravnih oseb;
- izdajanje in upravljanje drugih plačilnih instrumentov (npr. plačilne in kreditne kartice, potovalni čeki, bančne menice);
- oddajanje sefov;
- storitve v zvezi z vrednostnimi papirji, po zakonu, ki ureja trg vrednostnih papirjev;
- upravljanje pokojninskih skladov po zakonu, ki ureja pokojninske sklade;
- opravljanje storitev plačilnega prometa.

BANK AUSTRIA CREDITANSTALT d.d. LJUBLJANA
Šmartinska cesta 140
1000 LJUBLJANA
Tel.: +386 (1) 587 66 00

Ima dovoljenje za naslednje druge finančne storitve:
- factoring;
- izdajanje garancij in drugih jamstev;
- kreditiranje, vključno s potrošniškimi krediti, hipotekarnimi krediti in financiranjem komercialnih poslov;
- trgovanje s tujimi plačilnimi sredstvi, vključno z menjalniškimi posli;
- trgovanje z izvedenimi finančnimi instrumenti;
- posredovanje pri prodaji zavarovalnih polic, po zakonu, ki ureja zavarovalništvo;
- izdajanje in upravljanje drugih plačilnih instrumentov (npr. plačilne in kreditne kartice, potovalni čeki, bančne menice);
- storitve v zvezi z vrednostnimi papirji, po zakonu, ki ureja trg vrednostnih papirjev;
- opravljanje storitev plačilnega prometa.

BANKA CELJE d.d.
bančna skupina Nove Ljubljanske banke
Vodnikova 2
3000 CELJE
Tel.: +386 (3) 543 10 00

Ima dovoljenje za naslednje druge finančne storitve:
- factoring;
- izdajanje garancij in drugih jamstev;
- kreditiranje, vključno s potrošniškimi krediti, hipotekarnimi krediti in financiranjem komercialnih poslov;
- trgovanje s tujimi plačilnimi sredstvi, vključno z menjalniškimi posli;
- trgovanje z izvedenimi finančnimi instrumenti;
- izdajanje in upravljanje drugih plačilnih instrumentov (npr. plačilne in kreditne kartice, potovalni čeki, bančne menice);
- oddajanje sefov;
- opravljanje storitev plačilnega prometa.

BANKA KOPER d.d.
6502 KOPER
Tel.: +386 (5) 665 11 00

Ima dovoljenje za naslednje druge finančne storitve:
- factoring;
- izdajanje garancij in drugih jamstev;
- kreditiranje, vključno s potrošniškimi krediti, hipotekarnimi krediti in financiranjem komercialnih poslov;
- trgovanje s tujimi plačilnimi sredstvi, vključno z menjalniškimi posli;
- trgovanje z izvedenimi finančnimi instrumenti;
- posredovanje pri prodaji zavarovalnih polic, po zakonu, ki ureja zavarovalništvo;
- izdajanje in upravljanje drugih plačilnih instrumentov (npr. plačilne in kreditne kartice, potovalni čeki, bančne menice);
- oddajanje sefov;
- storitve v zvezi z vrednostnimi papirji, po zakonu, ki ureja trg vrednostnih papirjev;
- upravljanje pokojninskih skladov po zakonu, ki ureja pokojninske sklade;
- opravljanje storitev plačilnega prometa.

FACTOR BANKA d.d.
Tivolska c. 48
1000 LJUBLJANA
Tel.: +386 (1) 431 11 36

Ima dovoljenje za naslednje druge finančne storitve:
- factoring;
- izdajanje garancij in drugih jamstev;
- kreditiranje, vključno s potrošniškimi krediti, hipotekarnimi krediti in financiranjem komercialnih poslov;
- trgovanje s tujimi plačilnimi sredstvi, vključno z menjalniškimi posli;
- trgovanje z izvedenimi finančnimi instrumenti;
- zbiranje, analiza in posredovanje informacij o kreditni sposobnosti pravnih oseb;
- izdajanje in upravljanje drugih plačilnih instrumentov (npr. plačilne in kreditne kartice, potovalni čeki, bančne menice);
- storitve v zvezi z vrednostnimi papirji, po zakonu, ki ureja trg vrednostnih papirjev;
- upravljanje pokojninskih skladov po zakonu, ki ureja pokojninske sklade;
- opravljanje storitev plačilnega prometa.

GORENJSKA BANKA, d.d., KRANJ
Bleiweisova ul. 1
4000 KRANJ
Tel.: +386 (4) 208 40 00

Ima dovoljenje za naslednje druge finančne storitve:
- factoring;
- izdajanje garancij in drugih jamstev;
- kreditiranje, vključno s potrošniškimi krediti, hipotekarnimi krediti in financiranjem komercialnih poslov;
- trgovanje s tujimi plačilnimi sredstvi, vključno z menjalniškimi posli;
- trgovanje z izvedenimi finančnimi instrumenti
- izdajanje in upravljanje drugih plačilnih instrumentov (npr. plačilne in kreditne kartice, potovalni čeki, bančne menice);
- oddajanje sefov;
- storitve v zvezi z vrednostnimi papirji, po zakonu, ki ureja trg vrednostnih papirjev;
- opravljanje storitev plačilnega prometa.

HYPO ALPE - ADRIA - BANK d.d.
Trg Osvobodilne fronte 12
1000 LJUBLJANA
Tel.: +386 (1) 300 44 00

Ima dovoljenje za naslednje druge finančne storitve:
- factoring;
- izdajanje garancij in drugih jamstev;
- kreditiranje, vključno s potrošniškimi krediti, hipotekarnimi krediti in financiranjem komercialnih poslov;
- trgovanje s tujimi plačilnimi sredstvi, vključno z menjalniškimi posli;
- trgovanje z izvedenimi finančnimi instrumenti;
- izdajanje in upravljanje drugih plačilnih instrumentov (npr. plačilne in kreditne kartice, potovalni čeki, bančne menice);
- oddajanje sefov;
- opravljanje storitev plačilnega prometa.

KOROŠKA BANKA d.d., SLOVENJ GRADEC,
bančna skupina Nove Ljubljanske banke
Glavni trg 30
2380 SLOVENJ GRADEC
Tel.: +386 (2) 884 91 11

Ima dovoljenje za naslednje druge finančne storitve:
- factoring;
- izdajanje garancij in drugih jamstev;
- kreditiranje, vključno s potrošniškimi krediti, hipotekarnimi krediti in financiranjem komercialnih poslov;
- trgovanje s tujimi plačilnimi sredstvi, vključno z menjalniškimi posli;
- izdajanje in upravljanje drugih plačilnih instrumentov (npr. plačilne in kreditne kartice, potovalni čeki, bančne menice);
- oddajanje sefov;
- opravljanje storitev plačilnega prometa.

RAIFFEISEN KREKOVA BANKA D.D.
Slomškov trg 18
2000 MARIBOR
Tel.: +386 (2) 229 31 00

Ima dovoljenje za naslednje druge finančne storitve:
- factoring;
- izdajanje garancij in drugih jamstev;
- kreditiranje, vključno s potrošniškimi krediti, hipotekarnimi krediti in financiranjem komercialnih poslov;
- trgovanje s tujimi plačilnimi sredstvi, vključno z menjalniškimi posli;
- trgovanje z izvedenimi finančnimi instrumenti;
- izdajanje in upravljanje drugih plačilnih instrumentov (npr. plačilne in kreditne kartice, potovalni čeki, bančne menice);
- oddajanje sefov;
- storitve v zvezi z vrednostnimi papirji, po zakonu, ki ureja trg vrednostnih papirjev;
- opravljanje storitev plačilnega prometa.

NOVA KREDITNA BANKA MARIBOR d.d.
2505 MARIBOR
Tel.: +386 (2) 229 22 90

Ima dovoljenje za naslednje druge finančne storitve:
- factoring;
- izdajanje garancij in drugih jamstev;
- kreditiranje, vključno s potrošniškimi krediti, hipotekarnimi krediti in financiranjem komercialnih poslov;
- trgovanje s tujimi plačilnimi sredstvi, vključno z menjalniškimi posli;
- trgovanje z izvedenimi finančnimi instrumenti;
- izdajanje in upravljanje drugih plačilnih instrumentov (npr. plačilne in kreditne kartice, potovalni čeki, bančne menice);
- oddajanje sefov;

- opravljanje storitev plačilnega prometa.

NOVA LJUBLJANSKA BANKA d.d., LJUBLJANA
1520 LJUBLJANA
Tel.: +386 (1) 425 01 55

Ima dovoljenje za naslednje druge finančne storitve:
- factoring;
- izdajanje garancij in drugih jamstev;
- kreditiranje, vključno s potrošniškimi krediti, hipotekarnimi krediti in financiranjem komercialnih poslov;
- trgovanje s tujimi plačilnimi sredstvi, vključno z menjalniškimi posli;
- trgovanje z izvedenimi finančnimi instrumenti;
- zbiranje, analiza in posredovanje informacij o kreditni sposobnosti pravnih oseb;
- posredovanje pri prodaji zavarovalnih polic, po zakonu, ki ureja zavarovalništvo;
- izdajanje in upravljanje drugih plačilnih instrumentov (npr. plačilne in kreditne kartice, potovalni čeki, bančne menice);
- posredovanje pri sklepanju posojilnih in kreditnih poslov;
- oddajanje sefov;
- opravljanje storitev plačilnega prometa;
- storitve v zvezi z vrednostnimi papirji, po zakonu, ki ureja trg vrednostnih papirjev.

POŠTNA BANKA SLOVENIJE d.d.
Ul. Vita Kraigherja 5
2000 MARIBOR
Tel.: +386 (2) 228 82 00

Ima dovoljenje za naslednje druge finančne storitve:
- factoring;
- izdajanje garancij in drugih jamstev;
- kreditiranje, vključno s potrošniškimi krediti, hipotekarnimi krediti in financiranjem komercialnih poslov;
- trgovanje s tujimi plačilnimi sredstvi, vključno z menjalniškimi posli;
- izdajanje in upravljanje drugih plačilnih instrumentov (npr. plačilne in kreditne kartice, potovalni čeki, bančne menice);
- opravljanje storitev plačilnega prometa.

PROBANKA d.d.
Gosposka ulica 23
2000 MARIBOR
Tel.: +386 (2) 252 05 00

Ima dovoljenje za naslednje druge finančne storitve:
- factoring;
- finančni zakup (leasing);
- izdajanje garancij in drugih jamstev;
- kreditiranje, vključno s potrošniškimi krediti, hipotekarnimi krediti in financiranjem komercialnih poslov;
- trgovanje s tujimi plačilnimi sredstvi, vključno z menjalniškimi posli;
- izdajanje in upravljanje drugih plačilnih instrumentov (npr. plačilne in kreditne kartice, potovalni čeki, bančne menice);
- oddajanje sefov;
- storitve v zvezi z vrednostnimi papirji, po zakonu, ki ureja trg vrednostnih papirjev
- upravljanje pokojninskih skladov po zakonu, ki ureja pokojninske sklade;
- opravljanje storitev plačilnega prometa.

SKB BANKA d.d. LJUBLJANA
1513 LJUBLJANA
Tel.: +386 (1) 471 51 00

Ima dovoljenje za naslednje druge finančne storitve:
- factoring;
- finančni zakup (leasing);
- izdajanje garancij in drugih jamstev;
- kreditiranje, vključno s potrošniškimi krediti, hipotekarnimi krediti in financiranjem komercialnih poslov;
- trgovanje s tujimi plačilnimi sredstvi, vključno z menjalniškimi posli;
- trgovanje z izvedenimi finančnimi instrumenti;
- zbiranje, analiza in posredovanje informacij o kreditni sposobnosti pravnih oseb;
- posredovanje pri prodaji zavarovalnih polic, po zakonu, ki ureja zavarovalništvo;
- izdajanje in upravljanje drugih plačilnih instrumentov (npr. plačilne in kreditne kartice, potovalni čeki, bančne menice);
- oddajanje sefov;

- posredovanje pri sklepanju posojilnih in kreditnih poslov;
- storitve v zvezi z vrednostnimi papirji, po zakonu, ki ureja trg vrednostnih papirjev;
- opravljanje storitev plačilnega prometa.

SLOVENSKA INVESTICIJSKA BANKA d.d.
Čopova 38
1101 LJUBLJANA
Tel.: +386 (1) 242 03 00

Ima dovoljenje za naslednje druge finančne storitve:
- factoring;
- finančni zakup (leasing);
- izdajanje garancij in drugih jamstev;
- kreditiranje, vključno s potrošniškimi krediti, hipotekarnimi krediti in financiranjem komercialnih poslov;
- trgovanje s tujimi plačilnimi sredstvi, vključno z menjalniškimi posli;
- izdajanje in upravljanje drugih plačilnih instrumentov (npr. plačilne in kreditne kartice, potovalni čeki, bančne menice);
- oddajanje sefov;
- opravljanje storitev plačilnega prometa.

SLOVENSKA ZADRUŽNA KMETIJSKA BANKA d.d. LJUBLJANA
Kolodvorska 9
1000 LJUBLJANA
Tel.: +386 (1) 472 71 00

Ima dovoljenje za naslednje druge finančne storitve:
- factoring;
- izdajanje garancij in drugih jamstev;
- kreditiranje, vključno s potrošniškimi krediti, hipotekarnimi krediti in financiranjem komercialnih poslov;
- trgovanje s tujimi plačilnimi sredstvi, vključno z menjalniškimi posli;
- zbiranje, analiza in posredovanje informacij o kreditni sposobnosti pravnih oseb;
- izdajanje in upravljanje drugih plačilnih instrumentov (npr. plačilne in kreditne kartice, potovalni čeki, bančne menice);
- storitve v zvezi z vrednostnimi papirji, po zakonu, ki ureja trg vrednostnih papirjev;
- opravljanje storitev plačilnega prometa.

VOLKSBANK - LJUDSKA BANKA d.d.
Dunajska 128 a
1000 LJUBLJANA
Tel.: +386 (1) 530 74 00

Ima dovoljenje za naslednje druge finančne storitve:
- factoring;
- izdajanje garancij in drugih jamstev;
- kreditiranje, vključno s potrošniškimi krediti, hipotekarnimi krediti in financiranjem komercialnih poslov;
- trgovanje s tujimi plačilnimi sredstvi, vključno z menjalniškimi posli;
- trgovanje z izvedenimi finančnimi instrumenti;
- izdajanje in upravljanje drugih plačilnih instrumentov (npr. plačilne in kreditne kartice, potovalni čeki, bančne menice);
- opravljanje storitev plačilnega prometa.

BANKA DOMŽALE d.d., DOMŽALE,
bančna skupina Nove Ljubljanske banke
Ljubljanska cesta 62
1230 DOMŽALE
Tel.: +386 (1) 724 53 00

Ima dovoljenje za naslednje druge finančne storitve:
- factoring;
- izdajanje garancij in drugih jamstev;
- kreditiranje, vključno s potrošniškimi krediti, hipotekarnimi krediti in financiranjem komercialnih poslov;
- trgovanje s tujimi plačilnimi sredstvi, vključno z menjalniškimi posli;
- izdajanje in upravljanje drugih plačilnih instrumentov (npr. plačilne in kreditne kartice, potovalni

čeki, bančne menice);
- oddajanje sefov;
- opravljanje storitev plačilnega prometa.

BANKA ZASAVJE d.d., TRBOVLJE,
bančna skupina Nove Ljubljanske banke
Trg revolucije 25c
1420 TRBOVLJE
Tel.: +386 (3) 562 12 33

Ima dovoljenje za naslednje druge finančne storitve:
- factoring;
- izdajanje garancij in drugih jamstev;
- kreditiranje, vključno s potrošniškimi krediti, hipotekarnimi krediti in financiranjem komercialnih poslov;
- trgovanje s tujimi plačilnimi sredstvi, vključno z menjalniškimi posli;
- izdajanje in upravljanje drugih plačilnih instrumentov (npr. plačilne in kreditne kartice, potovalni čeki, bančne menice);
- oddajanje sefov;
- opravljanje storitev plačilnega prometa.

## Podružnica:

KÄRNTNER SPARKASSE AG, CELOVEC,
PODRUŽNICA V SLOVENIJI
Dunajska 63
1000 LJUBLJANA
Tel.: +386 (1) 309 23 99

Ima dovoljenje za naslednje druge finančne storitve:
- izdajanje garancij in drugih jamstev;
- trgovanje s tujimi plačilnimi sredstvi, vključno z menjalniškimi posli;
- zbiranje, analiza in posredovanje informacij o kreditni sposobnosti pravnih oseb;
- izdajanje in upravljanje drugih plačilnih instrumentov;
- posredovanje pri sklepanju posojilnih in kreditnih poslov,
- opravljanje storitev plačilnega prometa.

## II. Hranilnice:

DELAVSKA HRANILNICA d.d. LJUBLJANA
Dalmatinova 4
1000 LJUBLJANA
Tel.: +386 (1) 300 02 00

Ima dovoljenje za naslednje druge finančne storitve:
- izdajanje garancij in drugih jamstev;
- kreditiranje, vključno s potrošniškimi krediti, hipotekarnimi krediti in financiranjem komercialnih poslov;
- trgovanje s tujimi plačilnimi sredstvi, vključno z menjalniškimi posli;
- izdajanje in upravljanje drugih plačilnih instrumentov (npr. plačilne in kreditne kartice, potovalni čeki, bančne menice);
- opravljanje storitev plačilnega prometa.

HRANILNICA LON d.d., KRANJ
Bleiweisova ul. 2
4000 KRANJ
Tel.: +386 (4) 280 07 77

Ima dovoljenje za naslednje druge finančne storitve:
- factoring;
- izdajanje garancij in drugih jamstev;
- kreditiranje, vključno s potrošniškimi krediti, hipotekarnimi krediti in financiranjem komercialnih poslov;
- trgovanje s tujimi plačilnimi sredstvi, vključno z menjalniškimi posli;
- zbiranje, analiza in posredovanje podatkov o kreditni sposobnosti pravnih oseb;
- izdajanje in upravljanje drugih plačilnih instrumentov (npr. plačilne in kreditne kartice, potovalni čeki, bančne menice);

- oddajanje sefov;
- posredovanje pri sklepanju posojilnih in kreditnih poslov;
- opravljanje storitev plačilnega prometa.

## III. Predstavništva tujih bank:

| BANKA | NASLOV PREDSTAVNIŠTVA |
|---|---|
| Die Kärntner Sparkasse AG, Celovec<br>Neuer Platz 14<br>A-9020 Klagenfurt<br>Avstrija | Kärntner Sparkasse AG, Celovec<br>Predstavništvo Ljubljana<br>Dunajska 156<br>1000 Ljubljana<br>Tel.: +386 (1) 568 83 09 |
| LHB Internationale Handelsbank AG Frankfurt am Main<br>Frankfurt am Main Predstavništvo Ljubljana<br>Grosse Gallusstrasse 16<br>D-60311 Frankfurt am Main<br>Nemčija | LHB Internationale Handelsbank AG,<br><br>Slovenska cesta 54<br>1000 Ljubljana<br>Tel.: +386 (1) 300 04 50 |
| European Bank for<br>Reconstruction and Development<br>One Exchange Square<br>London EC2A 2JN<br>Velika Britanija | European Bank for<br>Reconstruction and Development<br>Trg republike 3<br>1000 Ljubljana<br>Tel.: +386 (1) 426 36 00 |
| Raiffeisen Zentralbank Österreich AG<br>Predstavništvo Slovenija<br>Am Stadpark 9<br>A-1030 Wien<br>Avstrija | Raiffeisen Zentralbank Österreich AG<br><br>Trg republike 3<br>1000 Ljubljana<br>Tel.: +386 (1) 200 18 00 |
| Bank für Kärnten und Steiermark AG<br>St. Veiter Ring 43<br>A-9020 Klagenfurt<br>Avstrija | BKS - Predstavništvo v Republiki Sloveniji<br>Komenskega ulica 12<br>1000 Ljubljana<br>Tel.: +386 (1) 300 09 20 |
| Bank für Arbeit und Wirtschaft AG<br>Seitzergasse 2-4<br>A-1010 Wien<br>Avstrija | Bank für Arbeit und Wirtschaft AG<br>Wien-Predstavništvo<br>Trg republike 3<br>1000 Ljubljana<br>Tel.: +386 (1) 470 08 58 |
| UniCredito Italiano S.p.A.<br>Via Dante 1<br>IT-16121 Genova<br>Italija | UniCredito Italiano S.p.A<br>Predstavništvo Koper<br>Zore Perello Godina 3<br>6000 Koper<br>Tel.: +386 (5) 639 83 01 |

# METODOLOŠKE OPOMBE

## Splošno

### Sektorizacija

***Zunanji sektor*** obsega nerezidente.

Rezidenti so:
1. gospodarske družbe in druge pravne osebe s sedežem v Republiki Sloveniji, razen njihovih podružnic v tujini;
2. podružnice tujih gospodarskih družb, vpisane v sodni register v Republiki Sloveniji;
3. samostojni podjetniki posamezniki oziroma fizične osebe, ki samostojno opravljajo dejavnost kot poklic, s sedežem oziroma stalnim prebivališčem v Republiki Sloveniji;
4. fizične osebe s stalnim prebivališčem v Republiki Sloveniji;
5. fizične osebe, ki začasno bivajo v Republiki Sloveniji na podlagi veljavne bivalne oziroma delovne vize v trajanju najmanj 6 mesecev;
6. diplomatska, konzularna in druga predstavništva Republike Slovenije v tujini, ki se financirajo iz proračuna, ter slovenski državljani, zaposleni na teh predstavništvih in njihovi družinski člani.

Vse druge osebe so nerezidenti.

***Domači sektor*** je razdeljen na denarni in nedenarni sektor.
*Denarni sektor* obsega Banko Slovenije in poslovne banke. Poslovne banke (v nadaljevanju banke) so banke, ki sprejemajo vpogledne vloge z dovoljenjem Banke Slovenije. Upoštevane so samo domače banke v domači ali tuji lasti.
*Nedenarni sektor* se deli na naslednje podsektorje: druge finančne organizacije, državni sektor, prebivalstvo, podjetja in druge komitente.
*Druge finančne organizacije* vključujejo hranilnice, hranilno-kreditne službe ter druge finančne organizacije.
*Vladni sektor* obsega republiški proračun in ostali državni sektor. V ostali državni sektor so uvrščene občine in lokalne skupnosti ter subjekti, ki so jih le ti ustanovili - zavodi, skladi, družbe, društva in druga združenja s področja izobraževanja, zdravstva, kulture, socialnega varstva ter sindikalne in ostale organizacije.
*Prebivalstvo* sestavljajo občani in civilno pravne osebe.
*Podjetja* obsegajo zasebna in javna nefinančna podjetja, razen organizacij državnega sektorja.
Med *druge komitente* sodijo vsi, ki niso uvrščeni v ostale sektorje.

#### Značilnosti podatkov

Podatki o stanjih se nanašajo na konec obdobja.

Naložbe in sredstva, nominirane v tuji valuti, so preračunana v tolarje po tečaju Banke Slovenije na dan, ko se sestavlja bilanca stanja.

Objavljeni podatki v tabelah niso desezonirani.

#### Desezoniranje

Slike z oznako (desezonirano) prikazujejo trend/cikel komponente časovnih vrst. Za desezoniranje je bila do številke Biltena junij/julij 2003 v uporabi metoda X11 - impulzni trend, kateri se s številko avgust 2003 pridružuje metoda Tramo/Seats. Eurostat in ECB priporočata le uporabo metod Tramo/Seats in X12-Regarima. Prehod na priporočeni metodi v BS poteka postopoma.
Uporabljene metode:
Diagram 1.1.: X11 - impulzni trend.
Diagram 1.2.: X11 - impulzni trend.
Diagrami 4.1., 4.2., 4.3.: do vključno številke Biltena junij/julij 2003 metoda X11 - impulzni trend, vir podatkov tabela 1.1. Od vključno številke Biltena avgust 2003 metoda Tramo/Seats, vir podatkov tabela 1.2.

**Tabela: Republika Slovenija: osnovni podatki**

V tabeli so prikazani osnovni podatki o Sloveniji in njenem gospodarstvu. V stolpcu z zadnjimi dejanskimi podatki so objavljeni zadnji razpoložljivi podatki za tekoče leto. Vir podatkov v tabeli so: Banka Slovenije, Ministrstvo za finance in Statistični urad Republike Slovenije.

# 1. DENAR IN BANKE

## Sektorizacija za podatke bank od 30.4.1999 dalje

Za podatke od 30.4.1999 dalje velja nova sektorizacija skladno z ***Uredbo o uvedbi in uporabi standardne klasifikacije institucionalnih sektorjev (Ur.l.RS 56/98),*** v nadaljevanju SKIS. Nova sektorizacija temelji na *European System of Accounts 1995* in je skladna z *System of National Accounts 1993* in pomeni nov nacionalni standard na področju sektorske členitve gospodarstva. Po SKIS so gospodarski sektorji: 1.) nefinančne družbe, 2.) finančne družbe (centralna banka, poslovne banke, druge finančne institucije), 3.) država, 4.) gospodinjstva, 5.) neprofitni izvajalci storitev gospodinjstvom ter 6.) tujina.
Pri opredelitvi zunanjega sektorja ni bilo vsebinskih sprememb.

***Domači sektor*** je razdeljen na denarni sektor in nedenarni sektor.
*Denarni sektor* obsega Banko Slovenije in poslovne banke. Poslovne banke (v nadaljevanju banke) so banke, ki sprejemajo vpogledne vloge z dovoljenjem Banke Slovenije. Upoštevane so domače banke v domači in tuji lasti.
*Nedenarni sektorji* so nefinančne družbe, druge finančne organizacije, država, gospodinjstva ter neprofitni izvajalci storitev gospodinjstvom.
*Nefinančne družbe* so pravne osebe – tržni proizvajalci blaga in nefinančnih storitev.
*Druge finančne organizacije* vključujejo hranilnice, hranilnokreditne ter *druge finančne institucije***.** *Druge finančne institucije so:* 1.) drugi finančni posredniki, razen zavarovalnic in pokojninskih skladov (vzajemni skladi; investicijske družbe; družbe, ki se ukvarjajo s finančnim leasingom), 2.) pomožni finančni posredniki (borznoposredniške hiše, menjalnice, borze) ter 3.) zavarovalnice in pokojninski skladi.
*Država* obsega: 1.) enote centralne ravni države (neposredni uporabniki državnega proračuna, državni skladi), 2.) enote lokalne ravni države (neposredni uporabniki proračunov občin, skladi lokalne ravni države) in 3.) sklade socialnega zavarovanja.
*Gospodinjstva* obsegajo prebivalstvo in samostojne podjetnike, kmete, ipd. Samostojni podjetniki in podobni (tržni proizvajalci blaga ter finančnih in nefinančnih storitev), niso registrirani na sodišču in torej niso pravne osebe, svojo dejavnost imajo priglašeno le pri občinskih davčnih uradih. Do 31.3.1999 so bili vključeni v sektor nefinančne družbe (podjetja).
*Neprofitni izvajalci storitev gospodinjstvom* so društva, politične stranke, sindikati, klubi, zveze, cerkvene skupnosti in humanitarne organizacije.

## Tabela 1.1.: Denarni agregati

Tabela prikazuje končna mesečna stanja glavnih denarnih agregatov izračunanih po nacionalni definiciji in končna mesečna stanja harmoniziranih denarnih agregatov, izračunana po definiciji Evropske centralne banke (v nadaljevanju ECB).

Vir podatkov so mesečni knjigovodski podatki poslovnih bank in Banke Slovenije.

Končna mesečna stanja nacionalnih denarnih agregatov so prikazana tudi v tabeli 1.2: Denarni pregled – konsolidirana bilanca denarnega sistema (Metodološka pojasnila za tabelo 1.2).

Harmonizirani denarni agregati so izračunani na podlagi opredelitve harmoniziranih denarnih agregatov evro območja s strani ECB, ki je predstavljena v dokumentih objavljenih na spletnih straneh ECB (http://www.ecb.int). Glavne razlike med obema definicijama denarnih agregatov so:
- omejitev roka zapadlosti vključenih postavk (harmonizirani agregati vključujejo le obveznosti do 2 let),
- enakovreden status obveznosti v tuji valuti (v harmoniziranih agregatih so slednje razvrščene v ustrezne postavke enakovredno s tistimi v domači valuti, medtem ko so v metodologiji nacionalnih agregatov obveznosti v tuji valuti vključene v agregat M3),
- obravnava denarno nevtralnega sektorja (v harmoniziranih agregatih je centralna vlada obravnavana kot denarno nevtralni sektor) in
- vključitev delnic in/ali točk odprtih investicijskih skladov denarnega trga (ki jih v Sloveniji ni) v harmonizirani M3.

Harmonizirani denarni agregati so opredeljeni takole:
- HM1 vsebuje *gotovino v obtoku* in *vpogledne vloge,* tako tolarske kot tudi v tuji valuti*,*
- HM2 poleg *HM1* vključuje *vloge z dogovorjeno zapadlostjo do 2 let* in *vloge na odpoklic do 3 mesecev*, tako tolarske kot tudi v tuji valuti,
- HM3 vključuje *HM2*, *repo* ter *dolžniške vrednostne papirje z zapadlostjo do 2 leti*, poleg tolarskih tudi v tuji valuti*.*

Podatki HM2 in HM3 za obdobje pred julijem 2002 so zaradi nerazpoložljivosti nekaterih knjigovodskih razčlenitev delno izračunani na podlagi ocene.

### Tabela 1.2.: Denarni pregled - konsolidirana bilanca denarnega sistema

Tabela prikazuje skupno (konsolidirano) bilanco stanja Banke Slovenije in bank ob koncu meseca. Bilanca bank je agregatna bilanca stanja končnih mesečnih knjigovodskih podatkov bank.

*Terjatve do domačih nedenarnih sektorjev* vključujejo terjatve bank in Banke Slovenije iz sukcesije in sanacije do Republike Slovenije ter terjatve bank na podlagi posojil in vrednostnih papirjev do drugih nedenarnih sektorjev. Terjatve iz sukcesije in sanacije do Republike Slovenije izkazujejo: terjatve Banke Slovenije do sklada za sukcesijo (prej Narodna Banka Jugoslavije - dinarska gotovina) in terjatve do državnega sektorja na osnovi obveznosti banke Slovenije do Mednarodnega denarnega sklada, terjatve bank iz naslova obveznic za sanacijo in za neizplačane vloge v tuji valuti ter terjatve do Narodne Banke Jugoslavije na podlagi vlog v tuji valuti.
*Ostala aktiva* zajema stalna sredstva bank in Banke Slovenije in nekatere druge postavke (dvomljive in sporne terjatve itd.).

Septembra 2003 se je spremenila metodologija izračunavanja nacionalnih denarnih agregatov z namenom usklajevanja metodologij in njihove postopne harmonizacije z metodologijami Evropske centralne banke (pri čemer so bile spremembe izvršene za celotne časovne vrste podatkov).

V nacionalni denarni agregat M1 so bile vključene hranilne vloge na vpogled, zato zdaj zajema gotovino v obtoku in vpogledne vloge pri bankah (vključno s hranilnimi vlogami na vpogled) ter pri Banki Slovenije.

V agregat M2 so bile vključene tolarske omejene vloge ter tolarski vrednostni papirji vključno s podrejenimi obveznostmi. Tako M2 poleg M1 obsega tolarske vezane vloge pri bankah, vezane vloge države pri Banki Slovenije in tolarske vrednostne papirje.

Agregat M3 pa se je povečal za druge obveznosti v tuji valuti do države in vrednostne papirje v tuji valuti, tako da zdaj poleg M2 vsebuje vloge in vrednostne papirje v tuji valuti.

*Ostala pasiva* vključuje kapital in rezerve bank in Banke Slovenije ter nekatere druge postavke.

V tabeli velja od 30.4.1999 dalje v skladu s SKIS, da postavke terjatev ali obveznosti do *Republiškega proračuna* pomenijo terjatve ali obveznosti do *Enot centralne ravni države.* Analogno velja, da *Državni sektor* pomeni *Državo* v celoti, *Drugi državni sektor* pomeni *Enote lokalne ravni države* in *Sklade socialnega zavarovanja* skupaj, *Podjetja* pomenijo *Nefinančne družbe* in *Neprofitne izvajalce storitev* skupaj ter *Prebivalstvo* pomeni *Gospodinjstva.*

Od vključno 31. julija 1996 se med podatke bank ne vključujejo več podatki Komercialne banke Triglav.

Zaradi sprememb v tabelah 1.3. in 1.4. od aprila 2000 dalje, sta bili februarja 2003 spremenjeni postavki *Tuja aktiva/Banka Slovenije* in *Tuja aktiva/Poslovne banke*.

### Tabela 1.3.: Bilanca Banke Slovenije

Tabela prikazuje bilanco stanja Banke Slovenije ob koncu meseca.

Od februarja 2003 tabela 1.3. zaradi v nadaljevanju opisane uskladitve statističnih evidenc s knjigovodskimi ne prikazuje več kategorije *Mednarodnih denarnih rezerv,* ki se nahaja v tabelah 1.9. in 3.8.

*Tuja aktiva Banke Slovenije* vključuje: tujo gotovino, vloge v tujini (vpogledne vloge, vezane vloge v tujini in s februarjem 2003 tudi vloge pri tujih bankah pridobljene na osnovi poslov deviznega swapa z domačimi bankami od vključno aprila 2000), prvovrstne vrednostne papirje tujih izdajateljev, monetarno zlato, rezervno tranšo in imetja SDR pri Mednarodnem denarnem skladu ter druge terjatve do tujine. *Druge terjatve do tujine* vključujejo sredstva na fiduciarnih računih in pri Mednarodnih finančnih organizacijah.
V tujih aktivah z uskladitvijo statističnih evidenc s knjigovodskimi v februarju 2003 ni več prikazan podagregat mednarodnih rezerv, ki je predmet tabel 1.9. in 3.8.

*Terjatve do Republike Slovenije* predstavljajo pretežno prenos neto terjatev Banke Slovenije do Narodne Banke Jugoslavije, nastale ob denarni osamosvojitvi 8.10.1991, na Sklad Republike Slovenije za sukcesijo. Vključena je tudi terjatev do proračuna na podlagi obveznosti Slovenije iz članstva v Mednarodnem denarnem skladu.
*Reodkup* obsega kreditiranje bank na podlagi vrednostnih papirjev in deviz. Z aprilom 2002 je znesek deviznega swapa prešel v postopni trajni odkup, zato je od takrat dalje prikazan kot del tuje aktive centralne banke. V skladu s tem so terjatve iz naslova deviznih imetij pridoljenih s swapom z domačimi bankami za obdobje do marca 2000 prikazane v postavki *Reodkup,* od takrat dalje pa v postavki *Vloge v tujini*.
*Druge terjatve* vključujejo nekatere majhne vloge Banke Slovenije pri bankah ter predujme Banke Slovenije bankam ob zapadanju blagajniških zapisov Banke Slovenije, ki so jih banke posredovale kot agenti.
*Vloge državnega sektorja* obsegajo vloge republiškega proračuna.
*Omejene vloge* obsegajo predvsem vloge povezane z uvozom, kritjem akreditivov, garancij in kreditov najetih v tujini.
*Sredstva v plačilnem prometu* predstavljajo denar na poti.

Podatki o naložbah in sredstvih Banke Slovenije temeljijo na mesečnih računovodskih podatkih.

## Tabela 1.4.: Bilanca poslovnih bank

Septembra 2003 se je spremenila metodologija izračunavanja nacionalnih denarnih agregatov z namenom usklajevanja metodologij in njihove postopne harmonizacije z metodologijami Evropske centralne banke (pri čemer so bile spremembe izvršene za celotne časovne vrste podatkov).

Tabela prikazuje agregatno bilanco stanja bank ob koncu meseca.

Podatki o naložbah in sredstvih bank temeljijo na mesečnih računovodskih podatkih.

*Vpogledne vloge* zajemajo sredstva na žiro računih podjetij in drugih komitentov, državnega sektorja in drugih finančnih organizacij ter sredstva na tekočih in žiro računih prebivalstva (glej Tabelo 1.6.).
*Hranilne vloge* obsegajo kratkoročne in dolgoročne hranilne tolarske vloge prebivalstva (glej Tabelo 1.6.).
*Vezane vloge* vključujejo kratkoročne in dolgoročne vezane tolarske vloge prebivalstva, državnega sektorja, drugih finančnih organizacij ter podjetij in drugih komitentov (glej Tabelo 1.6.).
*Omejene vloge* izkazujejo vloge prejete od podjetij in drugih komitentov, državnega sektorja in prebivalstva za investicije, nakazila v tujino, kritje akreditivov in posojil v tujini in euročekov ter za opravljanje menjalniških poslov (glej Tabelo 1.6.).

*Opomba 1*: Junija 1996 je obveznost odplačila nezapadlega alociranega dolga do tujine nekaterih bank v višini 49.027 mio SIT prevzela država, banke pa so za enak znesek preknjižile obveznosti do tujine na obveznosti do države. Za del zapadlega alociranega dolga (ki so ga od januarja 1994 odplačevale na fiduciarni račun) v višini 18.078 mio SIT pa so zmanjšale obveznosti do tujine in terjatve do države.
Podatki so skladni s Tabelo 1.3. Bilanca Banke Slovenije z naslednjimi izjemami: Postavka 'Rezerve' (žiro računi in računi obveznih rezerv) v aktivi Bilance poslovnih bank se lahko ne ujema v celoti s postavko ' Vloge bank' (Žiro računi in računi obveznih rezerv) v pasivi Bilance Banke Slovenije (Tabela 1.3.). Podobno velja tudi za postavko 'Obveznosti bank do denarnega sistema' iz naslova posojil Banke Slovenije, ki se občasno razlikuje od postavke 'Terjatve do domačih bank na osnovi posojil' v bilanci Banke Slovenije (Tabela 1.3.). Razlika v nekaterih mesecih je posledica napak, ki izvirajo iz napačnih knjiženj, časovno neusklajenih obračunov poslovnih dogodkov, časovno drugačnega prikaza knjiženja pri eni od bank in podobno.

Februarja 2003 sta bili postavki *Gotovina in vloge* in *Posojila od BS* za obdobje od aprila 2000 dalje zmanjšani za terjatve oziroma obveznosti iz naslova swap poslov domačih bank s centralno banko. (Podrobneje o tem v opombah za tabelo 1.3. *Reodkup*). Temu ustrezno so se zmanjšale bilančne vsote.

Terjatve in obveznosti do domačih nedenarnih sektorjev so prikazane podrobneje v Tabelah 1.5. in 1.6.

Tuja aktiva in tuja pasiva sta podrobneje prikazani v Tabelah 1.7. in 1.8.

## Tabela 1.5.: Terjatve poslovnih bank do domačih nedenarnih sektorjev

Tabela prikazuje sektorsko razdelitev terjatev bank na osnovi posojil in vrednostnih papirjev, ki so v Tabeli 1.4. prikazane v stolpcu 'Skupaj - Terjatve do nedenarnih sektorjev'. Od 30.4.1999 dalje se pri sektorski razdelitvi gospodarstva upošteva SKIS, zato:

- Sektor *Podjetja in drugi komitenti* vsebuje podatke sektorjev *Nefinančne družbe* in *Neprofitni izvajalci storitev gospodinjstvom* po *SKIS,*
- Sektor R*epubliški proračun* vsebuje podatke podsektorja *Enote centralne ravni države* po *SKIS*,
- Sektor *Ostali državni sektor* vsebuje podatke podsektorjev *Enote lokalne ravni države* in *Skladi socialnega zavarovanja po SKIS*,
- Sektor *Prebivalstvo* vsebuje podatke sektorja *Gospodinjstva po SKIS*,
- Sektor *Druge finančne organizacije* vsebuje podatke hranilnic, hranilnokreditnih služb in podatke *Drugih finančnih institucij po SKIS.*

*Tržni vrednostni papirji* so dolgoročni in kratkoročni iztržljivi vrednostni papirji, ki jih banka kupi in hrani z namenom, da jih v kratkem proda.
*Investicijski vrednostni papirji* so dolgoročni in kratkoročni vrednostni papirji, ki se kupujejo in hranijo zaradi zaslužka ali povečanja kapitala in se navadno hranijo do zapadlosti.

## Tabela 1.6.: Obveznosti poslovnih bank do domačih nedenarnih sektorjev

Septembra 2003 se je spremenila metodologija izračunavanja nacionalnih denarnih agregatov z namenom usklajevanja metodologij in njihove postopne harmonizacije z metodologijami Evropske centralne banke (pri čemer so bile spremembe izvršene za celotne časovne vrste podatkov).

V tabeli so prikazane obveznosti bank iz naslova vlog po sektorjih. Te so v Tabeli 1.4. prikazane v stolpcu 'Skupaj - Obveznosti do nedenarnih sektorjev'. Od 30.4.1999 dalje se pri sektorski razdelitvi gospodarstva upošteva SKIS, zato:

- Sektor *Podjetja in drugi komitenti* vsebuje podatke sektorjev *Nefinančne družbe* in *Neprofitni izvajalci storitev gospodinjstvom po SKIS,*
- Sektor *Skupaj državni sektor* vsebuje podatke celotnega sektorja *Država* po *SKIS*.

- Sektor *Prebivalstvo* vsebuje podatke sektorja *Gospodinjstva po SKIS*,
- Sektor *Druge finančne organizacije* vsebuje podatke hranilnic, hranilnokreditnih služb in podatke sektorja *Drugih finančnih institucij po SKIS*.

### Tabela 1.7.: Terjatve poslovnih bank do tujine

Tabela prikazuje razčlenitev terjatev bank do nerezidentov glede na valuto na del, ki se v knjigah bank izkazuje samo v domači valuti in del, ki se v knjigah bank izkazuje v tujih valutah. Te so v Tabeli 1.4. prikazane v stolpcu 'Skupaj - tuja aktiva'.

Februarja 2003 je bila postavka *Vloge* zmanjšana za imetja iz naslova swap poslov domačih bank s centralno banko, za obdobje od aprila 2000 dalje. (Podrobneje o tem v opombah za tabelo 1.3. *Reodkup*). Temu ustrezno so se zmanjšale *Terjatve do tujine skupaj*.

### Tabela 1.8.: Obveznosti poslovnih bank do tujine

V tabeli so prikazane obveznosti bank do nerezidentov razdeljene na tolarski del in del v tuji valuti, ki so v Tabeli 1.4. prikazane v stolpcu' Skupaj - tuja pasiva'.

### Tabela 1.9.: Desetdnevna bilanca Banke Slovenije

Zadnji objavljeni podatki so predhodni.

Z aprilom 2002 se je spremenila opredelitev primarnega denarja, ki predstavlja od takrat naprej vsoto: *Bankovcev vobtoku*, *Poravnalnih računov bank*, *Depozita čez noč* in *Drugih depozitov pri BS* (poravnalnih računov hranilnic, obveznih rezerv hranilnic in hranilnokreditnih služb, poravnalnega računa proračuna ter transakcijskih računov državne zakladnice in občin).
Skladno z redefinicijo primarnega denarja je bil izveden preračun celotnih časovnih vrst.

Od aprila 2003 dalje sta v tabelo vključeni izvenbančni postavki *Začasni odkup deviz* in *Začasna prodaja deviz.*

Desetdnevna bilanca z izvenbančnimi postavkami je v predpisanih rokih objave prikazana na spletnih straneh Banke Slovenije *http://www.bsi.si/html/financni_podatki/hit/bilanca_bs_dekadna.html*.

## 2. FINANČNI TRGI

## Obrestne mere (Tabele 2.1. do 2.6.)

**Splošno**

Podatki so letne obrestne mere v odstotkih.

r = realna obrestna mera nad tolarsko revalorizacijsko klavzulo
r(D) = realna obrestna mera nad devizno revalorizacijsko klavzulo
n = skupna nominalna obrestna mera
TOM = temeljna obrestna mera
EUR = devizna revalorizacijska klavzula

### Tabela 2.1.: Obrestne mere Banke Slovenije

*Eskontna mera* je obrestna mera, po kateri centralna banka eskontira vrednostne papirje bank.
S 1.januarjem 2003 se eskontna mera ukine.

*Lombardna obrestna mera* je mera za lombardno posojilo, ki je z odprto ponudbo ponujeno bankam in hranilnicam za en delovni dan na podlagi zastavljenih blagajniških zapisov Banke Slovenije ali državnih vrednostnih papirjev v višini 110% od zneska posojila. Obrestna mera je določena s Sklepom o lombardni obrestni meri in obrestni meri za depozit čez noč.

*Obrestna mera obveznih rezerv* je mera, po kateri plača Banka Slovenije bankam obresti od izločenih obveznih rezerv bank na računu obveznih rezerv. Obrestna mera obvezne rezerve znaša od oktobra 1991 dalje 1 odstotek letno.

*Zakonska zamudna obrestna mera* je obrestna mera, po kateri se obrestujejo denarne obveznosti v domačem denarju od dneva nastanka dolžnikove zamude do dneva plačila. Po zakonski zamudni obrestni meri plača banka Banki Slovenije tudi nadomestilo v primeru, ko ne izpolnjuje predpisane povprečne obveznosti obveznih rezerv. Od 28.06.2003 znaša predpisana obrestna mera zamudnih obresti 17%.

*Repo obrestna mera* za posojila, odobrena na osnovi začasnega odkupa blagajniških zapisov Banke Slovenije v tujem denarju z obveznim povratnim odkupom čez 7, 28 ali 60 dni, je ponderirano povprečje dnevnih repo obrestnih mer (28 - dnevni repo je bil ukinjen z avgustom 2000, 60 - dnevni repo pa s februarjem 2003). Repo obrestna mera je podana kot efektivna obrestna mera.

*Obrestna mera za depozit čez noč* je obrestna mera, po kateri se obrestujejo depoziti, ki jih banke in hranilnice čez noč vežejo pri Banki Slovenije.

*Obrestna mera za likvidnostna posojila* je mera za posojila Banke Slovenije, ki se uporabljajo za uravnavanje likvidnosti bančnega sistema, v krajših obdobjih pa izjemoma tudi za uravnavanje količine denarja v obtoku.

*Likvidnostno posojilo v skrajni sili* je bankam in hranilnicam (do marca 2001 le bankam) na voljo neprekinjeno za primer nepričakovanih likvidnostnih težav. Obrestuje se po zakoniti zamudni obrestni meri. Ukinjeno je bilo z oktobrom 2002.
Letna povprečja obrestnih mer so izračunana kot navadna aritmetična povprečja mesečnih podatkov, če so ti podatki na razpolago.

## Tabela 2.2.: Obrestne mere na denarnem trgu in revalorizacijske stopnje

***Medbančni denarni trg***

Podatki so nominalne obrestne mere na letni ravni za posojila oz. depozite na medbančnem trgu. Obrestna mera za depozite čez noč (SIONIA) je povprečna ponderirana obrestna mera za depozite čez noč. Obrestna mera za depozite čez noč. Obrestna mera za depozite do 30 dni je povprečna ponderirana obrestna mera za depozite z ročnostjo do 30 dni.

Letno povprečje obrestnih mer na medbančnem denarnem trgu je izračunano kot navadno aritmetično povprečje mesečnih podatkov.

***Tolarska revalorizacijska klavzula***

*Temeljna obrestna mera (TOM)* je letna obrestna mera za ohranjanje vrednosti denarnih obveznosti in terjatev v domačem denarju. TOM določi Banka Slovenije zadnji delovni dan v mesecu in začne veljati s prvim koledarskim dnem v naslednjem mesecu po objavi. Letna TOM, veljavna za določen mesec, se iz mesečne TOM, zaokrožene na eno decimalno mesto, izračuna na dve decimalni mesti, na konformni način ter z upoštevanjem dejanskega števila dni v mesecu in letu.

Mesečna TOM se je od 5. avgusta 1995 (do junija 1995 se je kot indeksacijska klavzula uporabljal 'R', ki je bil enak stopnji inflacije preteklega meseca, v obdobju 1. junija do 4. avgusta 1995 pa je bila indeksacijska klavzula vezana na aritmetično povprečje mesečnih stopenj rasti cen na drobno v Republiki Sloveniji v preteklih treh mesecih) računala kot aritmetično povprečje mesečnih stopenj rasti cen na drobno v Republiki Sloveniji v preteklih treh mesecih, od februarja 1996 - v preteklih štirih mesecih; od decembra 1996 - v preteklih šestih mesecih; od maja 1997 - v preteklih dvanajstih mesecih. V februarju 1998 se je pri izračunu mesečne TOM pričela postopna zamenjava indeksa cen na drobno z indeksom cen življenjskih potrebščin, tako da se od januarja 1999 mesečna TOM računa kot aritmetično povprečje mesečnih stopenj rasti cen življenjskih potrebščin v preteklih dvanajstih mesecih.

Denarne obveznosti in terjatve v domačem denarju, ki dospejo v plačilo več kot 1 leto po nastanku, se revalorizirajo po stopnji, ki je enaka temeljni obrestni meri. Denarne obveznosti in terjatve z rokom dospelosti do 1 leta se od julija 2002 ne revalorizirajo.

***Devizna revalorizacijska klavzula***

Mesečna stopnja je stopnja rasti srednjega tečaja Banke Slovenije za EUR (oz.DEM) ali USD v tekočem mesecu. Izračuna se kot razmerje med končnim mesečnim tečajem v tekočem mesecu in končnim mesečnim tečajem v predhodnem mesecu. Letna raven je izračunana iz mesečne stopnje na konformni način ter z upoštevanjem dejanskega števila dni v mesecu in letu.
Podatki za leta 1993 do 1998 v stolpcih 5, 7 in 9 predstavljajo rast kategorije v obdobju december-december.

## Tabela 2.3.: Obrestne mere blagajniških zapisov Banke Slovenije

*Tolarski blagajniški zapisi* so imenski vrednostni papirji, ki jih vpisujejo banke in hranilnice za 60, 270 (3. aprila 2000 so bili ukinjeni blagajniški zapisi Banke Slovenije v tolarjih z ročnostjo 7, 14 in 30 dni, 1.julija 2000 blagajniški zapisi z ročnostjo 2 dni, 21.decembra 2001 12- dnevni ter 14.jauarja 2003 360-dnevni tolarski blagajniški zapisi). Banka Slovenije ponuja 60-dnevne tolarske blagajniške zapise preko odprte ponudbe, 270–dnevne pa od novembra 2001 prodaja preko avkcij. Obrestna mera za navedene blagajniške zapise je nominalno podana.

*Blagajniški zapis z nakupnim bonom* je bil prinosniški, serijski vrednostni papir, izdan v materialni obliki, v nominalni vrednosti pol milijona tolarjev. Vplačal se je z diskontom v tolarjih in obrestoval po nominalni letni obrestni meri. Blagajniškemu zapisu je bil dodan nakupni bon, ki je kupcu zagotavlja zavarovanje pred tveganjem višje inflacije od uradno pričakovane in pred tveganjem manjše spremembe deviznega tečaja od uradno pričakovane inflacije. Obrestna mera, navedena v tabeli, je veljala za zadnjo izdajo

blagajniškega zapisa. Banka Slovenije je decembra 1999 izdala zadnjo izdajo (štirinajsto) tega blagajniškega zapisa z rokom dospelosti 25.05.2000.
*Dvodelni blagajniški zapis* je bil kratkoročni, prinosniški, serijski vrednostni papir, izdan v materialni obliki. S posredovanjem bank so ga lahko v primarni prodaji kupile pravne in fizične osebe. Sestavljen je bil iz tolarskega in deviznega dela, vplačal se je z diskontom v tolarjih, izplačal pa polovica v tolarjih in polovica v nemških markah. Tolarski del se je tekoče indeksiral s temeljno obrestno mero, devizni del pa se izplača v tujem denarju. Banka Slovenije je maja 1999 izdala zadnjo (dvanajsto) izdajo tega blagajniškega zapisa z rokom dospelosti 16.03.2000.

*Blagajniški zapis v tujem denarju* je prenosljiv, imenski in neserijski vrednostni papir Banke Slovenije. Po stalno odprti ponudbi ga lahko vpisujejo banke (do 3.maja 2000 prek njih tudi druge pravne osebe). Vplača se z diskontom v evrih (do 16.2.1999 v markah) ali dolarjih, ročnost je od 60 do 120 dni (z marcem 2001 so bili ukinjeni 180-, 270- in 360-dnevni blagajniški zapisi v tujem denarju). Obrestne mere, navedene v tabeli za posamezno vrsto blagajniškega zapisa, so obrestne mere, ki so zadnje veljavne v obdobju.

## Tabela 2.4.: Povprečne deklarirane obrestne mere bank

*Povprečne obrestne mere (r in r(D))* so izračunane na podlagi poročil bank o najnižjih in najvišjih deklariranih obrestnih merah. Povprečne obrestne mere so ponderirana aritmetična sredina sporočenih obrestnih mer. Ponderji so stanja izbranih postavk aktive in pasive bilance bank konec meseca.

*Obrestni razpon* nam pove, za koliko odstotnih točk se povprečna minimalna (rmin) in povprečna maksimalna obrestna mera (rmax) razlikujeta od povprečne obrestne mere (r ali r(D)). rmin in rmax v tabeli nista izrecno podani, lahko pa ju izračunamo: rmin=r-razpon; rmax=r+razpon. Povprečna minimalna in povprečna maksimalna obrestna mera sta ponderirani aritmetični sredini sporočenih minimalnih in maksimalnih obrestnih mer.

Podatki za zadnji mesec se vedno obravnavajo kot začasni, čeprav to ni posebej označeno; v naslednjem mesečnem poročilu se podatki popravijo na dejansko stanje. Podatki na letni ravni so navadna aritmetična sredina mesečnih podatkov.

Nominalna obrestna mera (n) je skupna letna obrestna mera.

S septembrom 1995 je bila ukinjena revalorizacija obrestnih mer za vloge na vpogled, za hranilne vloge, za vezane vloge do 30 dni in za medbančna posojila za likvidnost; z julijem 2002 pa tudi revalorizacija obrestnih mer za vse aktivne in pasivne posle z rokom dospelosti do 1 leta. Povprečna obrestna mera (n) in obrestni razpon sta tako izražena v nominalnih obrestnih merah.

Opomba 1: S 1.julijem 2002 je stopil v veljavo 4.člen "Zakona o spremembah in dopolnitvah zakona o predpisani obrestni meri zamudnih obresti in temeljni obrestni meri", ki prepoveduje uporabo temeljne obrestne mere za denarne obveznosti in terjatve izražene v domačem denarju z rokom dospelosti do 1 leta. Istočasno je večina bank zraven temeljne obrestne mere prenehala uporabljati tudi devizno klavzulo za kratkoročne posle, zato se je število bank poročevalk zmanjšalo, kar je povzročilo opazen prelom serij v juliju 2002.

## Tabela 2.5.: Povprečne efektivne obrestne mere bank

Povprečne efektivne obrestne mere so izračunane na podlagi dejansko obračunanih obresti v obdobju. Zaradi sprememb kontnega okvirja za banke in hranilnice se od maja 2002 več ne izkazujejo ločeno revalorizacijski in obrestni prihodki, zato ni več mogoče izračunati realnih efektivnih obrestnih mer.

**Tabela: Struktura poslov bank glede na vrsto revalorizacije**

| | | Posojila | | | Vloge | | | Skupaj | | |
|---|---|---|---|---|---|---|---|---|---|---|
| | | TOM | D | NOM | TOM | D | NOM | TOM | D | NOM |
| 1999 | *Jan.-Mar.* | 92,2 | 7,9 | 0,0 | 58,6 | 3,6 | 37,8 | 73,8 | 5,5 | 20,7 |
| | *Apr.-Jun.* | 92,9 | 7,1 | 0,0 | 57,2 | 4,2 | 38,6 | 73,6 | 5,5 | 20,9 |
| | *Jul.-Sep.* | 93,5 | 6,6 | 0,0 | 56,0 | 4,2 | 39,8 | 73,5 | 5,3 | 21,3 |
| | *Okt.-Dec.* | 93,9 | 6,1 | 0,0 | 58,2 | 3,4 | 38,4 | 75,1 | 4,7 | 20,2 |
| 2000 | *Jan.-Mar.* | 93,7 | 6,0 | 0,3 | 59,4 | 2,9 | 37,8 | 76,0 | 4,4 | 19,6 |
| | *Apr.-Jun.* | 93,4 | 6,1 | 0,4 | 58,3 | 2,8 | 38,9 | 75,5 | 4,5 | 20,0 |
| | *Jul.-Sep.* | 93,0 | 6,5 | 0,6 | 59,2 | 2,7 | 38,1 | 75,8 | 4,6 | 19,7 |
| | *Okt.-Dec.* | 92,5 | 6,7 | 0,8 | 60,9 | 2,6 | 36,5 | 76,6 | 4,6 | 18,8 |
| 2001 | *Jan.-Mar.* | 92,5 | 6,8 | 0,7 | 62,7 | 2,6 | 34,8 | 77,5 | 4,7 | 17,9 |
| | *Apr.-Jun.* | 91,9 | 7,3 | 0,8 | 63,3 | 2,7 | 33,9 | 77,4 | 5,0 | 17,7 |
| | *Jul.-Sep.* | 91,3 | 7,7 | 1,0 | 64,3 | 2,7 | 33,0 | 77,4 | 5,1 | 17,4 |
| | *Okt.-Dec.* | 90,9 | 8,0 | 1,1 | 64,6 | 2,8 | 32,7 | 77,2 | 5,3 | 17,5 |
| 2002 | *Jan.-Mar.* | 90,0 | 8,6 | 1,4 | 65,7 | 2,6 | 31,7 | 77,1 | 5,4 | 17,5 |
| | *Apr.-Jun.* | 73,8 | 9,1 | 17,2 | 45,2 | 2,6 | 52,2 | 58,4 | 5,6 | 36,1 |
| | *Jul.-Sep.* | 68,2 | 9,5 | 22,4 | 36,7 | 2,6 | 60,7 | 51,2 | 5,8 | 43,0 |
| | *Okt.-Dec.* | 63,1 | 10,0 | 26,9 | 33,0 | 2,9 | 64,1 | 46,7 | 6,2 | 47,2 |
| 2003 | *Jan.-Mar.* | 59,3 | 11,3 | 29,4 | 31,8 | 3,2 | 65,0 | 44,2 | 6,8 | 49,0 |
| | *Apr.-Jun.* | 57,3 | 12,2 | 30,5 | 29,4 | 3,2 | 67,5 | 41,9 | 7,2 | 50,8 |

## Poslovna mreža bank (Tabela 2.7)

### Tabela 2.7.: Poslovna mreža bank

*Opomba 1*: S sedežem sta upoštevani tudi banki z dovoljenjem za opravljanje bančnih poslov izključno po ustavnem zakonu (Kreditna banka Maribor d.d. in Ljubljanska banka d.d. Ljubljana).
*Opomba 2*: Statistične regije, vir: Statistični urad Republike Slovenije, 31.3.2000. Za podatke do vključno 2000 velja Standardna klasifikacija teritorialnih enot- Statistične regije RS, z dne 1.1.1999.
*Opomba 3*: Podatki za Poštno banko Slovenije ne vključujejo enot Pošte Slovenije - pogodbenih partnerjev Poštne banke Slovenije.

*Opomba 4*: Statistični urad Republike Slovenije: Statistične informacije, Prebivalstvo, št. 159 / 2002.

## Sodobni plačilni instrumenti (Tabela 2.8.)

### 2.8.1. Plačilne kartice

*Opomba 1*: *Kreditne kartice*: pretežno kartice z odloženo poravnavo obveznosti (običajno na določen dan v mesecu) in kreditne kartice, pri katerih je imetniku odobreno posojilo (revolving kredit) za poravnavo obveznosti v več mesečnih obrokih.

*Opomba 2*: *Debetne kartice*: kartice, katerih uporaba povzroči takojšnjo obremenitev računa imetnika.

*Opomba 3*: Kartice, izdane v tujini: plačilne kartice, ki so izdane v tujini in jih za plačila v Sloveniji uporabljajo pretežno nerezidenti.

*Opomba 4*: Število in vrednost plačil v tujini: uporaba kartic, izdanih v Sloveniji, za plačila v tujini.

*Število izdanih plačilnih kartic*: število veljavnih kartic rezidentov in nerezidentov izdanih v Sloveniji ob koncu posameznega obdobja.

*Število in vrednost plačil*, se nanaša na promet v posameznem četrtletju

*Domače kartice:* plačilne kartice, ki jih izdajo banke in podjetja razidenti v Sloveniji brez licenčnih pogodb s tujimi izdajatelji.

*Licenčne kartice:* plačilne kartice, ki jih izdajo banke in podjetja razidenti v Sloveniji na podlagi licenčnih pogodb s tujimi izdajatelji.

*Bančne kartice:* plačilne kartice, ki jih izdajajo banke.

*Podjetniške kartice:* plačilne kartice, ki jih izdajajo ne-banke (podjetja).

*Osebne kartice:* plačilne kartice izdane fizičnim osebam (vključno z družinskimi karticami).

*Poslovne kartice:* plačilne kartice izdane pravnim osebam, ki lahko pooblastijo določene osebe za njihovo uporabo.

### 2.8.2. Drugi sodobni plačilni instrumenti

*Opomba 1*: Podatki v stolpcih 1, 4 in 7 se nanašajo na stanje ob koncu posameznega četrtletja.

*Opomba 2*: Promet z debetnimi in kreditnimi karticami preko POS terminalov v Sloveniji. Za pretekla obdobja ustrezni podatki niso na voljo.

*Opomba 3*: Podatki se nanašajo na storitve elektronskega bančništva preko Interneta z uporabo osebnih računalnikov. Prikazane so le transakcije v breme bančnih računov komintentov.

## Ljubljanska borza (Tabele 2.9. do 2.11.)

### Tabela 2.9.: Ljubljanska borza: Promet po segmentih trga in po vrstah vrednostnih papirjev

Delnice – ne zajemajo delnic pooblaščenih investicijskih družb.
PID – delnice pooblaščenih investicijskih družb.
KVP - kratkoročni vrednostni papirji.

Štetje prometa je enojno.

### Tabela 2.10.: Ljubljanska borza: Tržna kapitalizacija in koeficient obračanja sredstev

Tržna kapitalizacija po segmentih trga in po vrstah vrednostnih papirjev je izračunana kot seštevek tržne kapitalizacije posameznih vrednostnih papirjev. Tržna kapitalizacija posameznega vrednostnega papirja je izračunana kot zmnožek števila kotirajočih vrednostnih papirjev in njihove tržne cene ob koncu obdobja.
KOS - koeficient obračanja sredstev - je izračunan kot razmerje med prometom v obdobju in tržno kapitalizacijo ob koncu obdobja.

Kratkoročni vrednostni papirji v izračunu tržne kapitalizacije in KOS niso upoštevani.

### Tabela 2.11.: Ljubljanska borza: Slovenski borzni indeks in Borzni indeks obveznic

SBI - Slovenski borzni indeks (vrednost indeksa:januar 1994=1000)
BIO - Borzni indeks obveznic.
SBI, BIO - vrednost indeksa ob koncu obdobja.
dT - sprememba indeksa v točkah.
d% - sprememba indeksa v odstotkih.
min, max - najnižja in najvišja vrednost indeksa v obdobju.

## Tečaji (Tabele 2.12.1. do 2.13.4.)

### Tabele 2.12.: Devizni tečaji Banke Slovenije

Prikazujejo se srednji tečaji Banke Slovenije. Letni tečaji so izračunani kot aritmetično povprečje mesečnih tečajev. Mesečna povprečja so izračunana iz dnevnih tečajev (nedelje in prazniki niso vključeni).

Valuta XEU se je dne 1.1.1999, z uvedbo EMU, zamenjala v valuto evro (EUR) v razmerju ena proti ena.
Menjalna razmerja med evrom in valutami držav članic EMU (veljajo od 01.01.2001 in se ne spreminjajo).

| | | |
|---|---|---|
| 1EUR | = | 40,33990 BEF |
| | = | 1,95583 DEM |
| | = | 340,75000 GRD |
| | = | 166,38600 ESP |
| | = | 6,55957 FRF |
| | = | 0,78756 IEP |
| | = | 1936,27000 ITL |
| | = | 40,33990 LUF |
| | = | 2,20371 NLG |
| | = | 13,76030 ATS |
| | = | 200,48200 PTE |
| | = | 5,94573 FIM |

Zaradi uvedbe evra januarja 2002, se namesto tečajev valut članic EMU (ATS, FRF, DEM, ITL) prikazujejo tečaji nekaterih valut držav pridruženih članic EU (CZK, HUF, PLN, SKK).

Dne 30.5.1994 je bila uvedena nova valuta kuna (=1.000 hrvaških dinarjev).
Dne 01.01.1995 je bil denominiran poljski zlot v razmerju 1 novi zlot proti 10.000 starih zlotov.

### Tabeli 2.13.: Promet in tečaji na deviznem in menjalniškem trgu

Letni tečaji so izračunani kot aritmetično povprečje mesečnih tečajev. Mesečni tečaji so izračunani kot povprečja iz dnevnih tečajev za delovne dni, tehtana s prometom. Menjalnice sporočajo promet in tečaje tudi za sobote, kar ni izkazano v dnevnih podatkih, vključeno pa je v mesečnih podatkih.

Skupni promet na promptnem deviznem trgu vključuje transakcije med bankami in podjetji in med samimi bankami. Poleg tega vključuje do 30.09.1999 še transakcije med samimi podjetji, od 01.10.1999 pa tudi transakcije bank z nerezidenti in bank z gospodinjstvi.

Promptni trg je namenjen sklepanju poslov, ki se poravnajo najkasneje v dveh delovnih dneh od sklenitve pogodbe. Terminski trg je namenjen sklepanju poslov, pri katerih je poravnava od sklenitve posla odmaknjena več kot dva delovna dneva.

Podatki po sklenitvi poslov so časovno opredeljeni z datumom sklenitve posla. Podatki po poravnavi poslov so časovno opredeljeni z datumom poravnave posla.

Podatki za promet na terminskem trgu so dosegljivi od oktobra 1999. Prav tako so tudi podatki za promet po poravnavi posla dosegljivi šele od oktobra 1999.

# 3. EKONOMSKI ODNOSI S TUJINO

## Plačilna bilanca (Tabele 3.1. do 3.4.)

**Splošno**

Metodologija plačilne bilance Slovenije temelji na priporočilih pete izdaje Priročnika za izdelavo plačilne bilance, ki ga je izdal Mednarodni denarni sklad (Balance of Payments Manual, IMF, 1993).

**Opozorilo**

Z letom 2003 se preneha objavljati plačilna bilanca v ameriških dolarjih. Objavljene bodo le časovne serije plačilne bilance v slovenskih tolarjih in evrih.

***Značilnosti podatkov***

Negativen predznak (-) pomeni uvoz oziroma presežek uvoza nad izvozom v tekočem računu, povečanje terjatev ali zmanjšanje obveznosti v kapitalskem in finančnem računu, ter povečanje mednarodnih rezerv. Podatki o tokovih so preračunani v ameriške dolarje po tečaju Banke Slovenije na dan transakcije, če je ta znan, sicer po povprečnem tečaju obdobja.

***Revizija podatkov plačilne bilance***

Banka Slovenije v avgustu tekočega leta (t) pripravi končne podatke za preteklo leto (t-1) ter revidira podatke za predpreteklo leto (t-2). Le v primeru večjih metodoloških sprememb oziroma morebitnih ugotovljenih napak na virih podatkov bo ponovljen izračun plačilne bilance za predpreteklo leto (t-3).

***Viri podatkov***

**Osnovni viri za izdelavo plačilne bilance so mesečni podatki o transakcijah (ITRS), stanjih in ocene.**

- **Poročila o stanjih na računih in transakcijah med rezidenti in nerezidenti:**
  - podatki o plačilih preko računov domačih bank v tujini (tudi računov centralne banke),
  - plačila preko računov nerezidentov pri domačih bankah,
  - drugih domačih podjetij pri bankah v tujini,
  - podatki o poslovanju preko drugih odprtih računov med rezidenti in nerezidenti,
  - plačila v SIT.

  Poročati so dolžne vse banke, ki opravljajo plačilni promet s tujino in vsi rezidenti, ki imajo odprte račune v tujini. Podatek o vrsti transakcije je dolžan posredovati rezident nalogodajalec/upravičenec plačila.

- **Enotne carinske listine (ECL)** so glavni vir podatkov o blagovni menjavi.
- **Podatki o črpanjih/odplačilih kreditnih poslov s tujino iz evidence o registriranih kreditih, najetih v tujini oz. danih tujini**

  Registracija je obvezna za vse komercialne kredite z rokom plačila nad 1 leto oz. vse finančne kredite, ne glede na rok (kratkoročne in dolgoročne).

  Za obdobje od 1997 naprej so iz tega vira na voljo tudi podatki o namenu neposrednih plačil tujih kreditodajalcev, s katerimi se poravnava obveznosti domačih posojilojemalcev do drugih nerezidentov.
- **Poročila o naložbah (SN)** kot vir za reinvestirane dobičke neposrednih naložb.
- **Računovodski podatki Banke Slovenije**
- **Računovodski podatki bank**
- **Ocene**
- **Mesečna anketa prostocarinskih prodajaln**

  Uporabljeni so naslednji modeli ocenjevanja: a.) ocena odkupov tuje gotovine in čekov od tujcev v menjalnicah (del postavke potovanja), b.) ocena izdatkov za potovanja v tujino vključno s prekomejnimi nakupi blaga, c.) ocena plačil iz tujine slovenskim delavcem dnevnim migrantom, č.) ocena italijanskih pokojnin (UMAR) do konca leta 1998, kratkoročni komercialni krediti, e.) ocena transakcij s tujo gotovino in vlogami slovenskih gospodinjstev.

## *Tekoči račun*

### *Blago*

Podatki o splošnem blagu so na voljo iz enotnih carinskih listin. (Vir: SURS). Podatki o uvozu po c.i.f. vrednosti so prilagojeni na f.o.b. vrednost s pomočjo koeficienta, ki je enak ponderiranemu povprečju koeficientov med c.i.f. in f.o.b. vrednostmi uvoza blaga (za razpoložljiv vzorec), ločenim glede na vrsto blaga, vrsto prevoznega sredstva in državo partnerja. ***Prilagoditev zaobjema*** vključuje podatke o izvozu in uvozu blaga, ki niso na voljo iz ECL, temveč, za katere so vir ITRS ter poročila prostocarinskih prodajaln in carinskih skladišč (za uvoženo blago prodano nerezidentom).

### *Storitve*

***Transportne storitve***
Transportne storitve so razdeljene najprej glede na vrsto prevoznega sredstva, nato pa še glede na vrsto storitve. Glavni vir zajemanja teh storitev je ITRS.

***Potovanja***
Preko ITRS so zajeti naslednji podatki v zvezi s ***prejemki od turizma***: a.) zdravstvene in izobraževalne storitve, b.) plačila nerezidentov slovenskim turističnim agencijam, c.) neto dvigi tolarjev z deviznih računov nerezidentov, d.) izdatki nerezidentov v igralnicah, e.) podatki o prodaji blaga nerezidentom v prostocarinskih prodajalnah in carinskih skladiščih, f.) transakcije s kreditnimi karticami in g.) prodaja tolarjev nerezidentom v tujini.
Podatki o prodaji tolarjev nerezidentom v Sloveniji so ocenjeni na podlagi števila cestnih mejnih prehodov tujih potnikov in števila nočitev tujih turistov.
Postavka p*otovanja v tujino* zajema poslovna in zasebna potovanja; glavni vir je ITRS, dodane pa so še ocene ostale potrošnje rezidentov v tujini.

***Gradbene storitve***
Zajemanje podatkov za to vrsto storitev temelji na ITRS. Tudi dolgoročna konstrukcijska dela so prikazana med konstrukcijskimi storitvami po neto principu (vsi prihodki so znižani za vse stroške teh del v tujini).

***Zavarovanje***
Med zavarovalniške storitve je vključen 25% delež razlike med provizijami in prejetimi premijami zavarovalnic ter izplačanimi odškodninami.

***Državne storitve***
Vključena so vsa prejeta plačila na račune slovenskih veleposlaništev pri tujih bankah, kakor tudi vse ostale državne storitve s plačili preko slovenskih bank.

### *Dohodki*
Vir za dohodke je ITRS, *dohodki od dela* slovenskih dnevnih migrantov so ocenjeni.

### *Tekoči transferi*
Tekoči transferi ***ostalih sektorjev*** so razdeljeni na nakazila delavcev, zavarovanja in ostale transfere. Transferi na osnovi zavarovanj so izračunani kot razlika med prejetimi zavarovalnimi premijami in plačili odškodnin. Ta razlika je zmanjšana za delež, ki je vključen v postavko zavarovalniške storitve. Glavna vira podatkov o ostalih transferih sta ITRS in carinske deklaracije.

## *Kapitalski in finančni račun*

### *Kapitalski račun*

***Kapitalski transferi***
Kapitalski transferi so zajeti preko plačil uradnega sektorja na tej osnovi in transferov migrantov, ki so potekala preko slovenskih bank, ter prenosi z računov rezidentov na račune nerezidentov in obratno zaradi spremembe statusa komitenta.

### *Finančni račun*

***Neposredne naložbe***
Vira za zajemanje transakcij v zvezi z neposrednimi naložbami sta ITRS in ECL. Podatki o reinvestiranih dobičkih so na voljo iz poročila o stanju naložb (SN) enkrat letno in so v plačilno bilanco vključeni mesečno v dvanajstinah.
Do leta 1997 so bili v tej postavki vključeni nakupi in prodaje vseh delnic in deležev. Od začetka leta 1997 so vključeni samo nakupi tistih delnic, ki so imetniku zagotavljale večinski delež upravljavskih pravic ali kontrolni paket delnic. Ta kriterij ustreza kontrolam gibanja kapitala. Z novim Deviznim zakonom iz leta 1999 se vloga v lastniški kapital podjetja, večja od desetih odstotkov njegove vrednosti, razvršča med neposredne naložbe.
Od leta 2001 dalje je v postavki neposredne naložbe - ostali kapital prelom v serijah podatkov. Od tega leta dalje so v to postavko vključena posojila med povezanimi podjetji (delež lastništva 10 % ali več). Taka posojila so do leta 2001 vključena v postavko posojila.

***Naložbe v vrednostne papirje***
Transakcije v zvezi s temi naložbami so razdeljene na domače v tujini in na tuje v Sloveniji, nadaljnja razdelitev je še na obveznice in na instrumente denarnega trga. Od februarja 1997 dalje so v tej postavki razen dolžniških vrednostnih papirjev vključeni tudi nakupi delnic, ki ne prestavljajo neposrednih naložb. Z novim Deviznim zakonom iz leta 1999, naložbe v vrednostne papirje vključujejo vse transakcije, kjer je vloga v lastniški kapital nižja od 10% njegove vrednosti.

***Ostale naložbe***
***Kratkoročni komercialni krediti***
Ti so ocenjeni na osnovi naslednjega izračuna:
- { [izvoz blaga f.o.b. + prilagoditev zaobjema - (plačila izvoza + brezplačen izvoz blaga + neposredne naložbe v blagu + črpanja danih dolgoročnih komercialnih kreditov)]

- [uvoz blaga f.o.b. + prilagoditev zaobjema - (plačila uvoza + brezplačen uvoz blaga + neposredne naložbe v blagu + črpanja prejetih dolgoročnih komercialnih kreditov)] }.

**Posojila**
Od leta 2001 dalje je v postavki posojila prelom v serijah podatkov. Od tega leta dalje se v tej postavki ne nahajajo več posojila med povezanimi podjetji (delež lastništva 10 % ali več) in so vključena v postavko neposredne naložbe.

***Gotovina in vloge gospodinjstev***
Te so ocenjene na podlagi naslednje formule:
položena gotovina in čeki na devizne račune občanov - dvig gotovine in čekov z deviznih računov občanov + ocena neto odkupa tuje gotovine od domačih oseb + ocena odhodkov za turistična potovanja v tujino + ocena odhodkov za turistična potovanja v nekdanjo YU + ocena nakupov blaga v tujini - ocena odhodkov od dela v tujini - ocena italijanskih pokojnin (do konca 1998) + neto dvigi z računov nerezidentov v domači valuti.

## Tabela 3.1.: Plačilna bilanca 1988 - 1992

Bilanca ne vključuje transakcij z nekdanjimi jugoslovanskimi republikami.
Izvoz in uvoz blaga je prikazan brez poslov oplemenitenja.
*Opomba 1:* Podatki za uradni sektor so do leta 1989 vključeni v ostale sektorje.

*Opomba 2:* Do leta 1990 so v postavki napake in izpustitve in multilateralne izravnave vključene predvsem prodaje klirinških terjatev Narodni banki Jugoslavije ter njen odkup deviz preko slovenskih menjalnic.

*Opomba 3:* Rezerve Banke Slovenije.

## Tabeli 3.2. in 3.4.: Plačilna bilanca

Podatki tekočega leta se prilagajajo stanju zadnje obdelave. Po preteku leta se podatki spreminjajo v skladu z revizijsko politiko (glej revizijo podatkov).

V juniju 2001 je Slovenija pridobila 16,39 % skupnega premoženja bivše Jugoslavije pri BIS (Banka za mednarodne poravnave) in sicer: zlato 16,9 mio SIT (77,8 mio EUR), denarna sredstva 1,1 mio SIT (5,3 mio EUR) in delnice 3,0 mio SIT (13,8 mio EUR). Sama transakcija vračanja premoženja niplačilnobilančna, temveč spada med ostale spremembe,ki zapirajo stanje mednarodnih naložb v dveh časovnih obdobjih.

*Opomba 1*: Izvoz je prikazan po f.o.b., uvoz pa po c.i.f. pariteti (po definicijah zunanjetrgovinske statistike).

*Opomba 2*: Junij 1996: vključuje izdajo državnih obveznic za zamenjavo dela alociranega zunanjega dolga z zapadlimi obrestmi v skupnem znesku 63,7 mio SIT (374,9 mio EUR). V istem znesku so se zmanjšale obveznosti bank po tujih posojilih, ki so se pretvorile v obveznost do države.

*Opomba 3*: Izdaje državnih evroobveznic:
- avgust 1996 (pritok 253,7 mio EUR);
- junij 1997 (pritok 205,1 mio EUR);
- maj 1998 (pritok 500,0 mio EUR);
- marec 1999 (pritok 400,0 mio EUR);
- marec 2000 (pritok 400,0 mio EUR) in februar 2001 (pritok 100,0 mio EUR);
- april 2001 (pritok 450,0 mio EUR).

*Opomba 4*: Kratkoročni komercialni krediti so od leta 1993 naprej vključeni v terjatve v neto izrazu.

*Opomba 5*: Vključuje pretežno fiduciarne račune BS v tujini. Junija 1996 so bila sredstva v znesku 21,2 mio SIT (124,9 mio EUR) nakazana na redne račune mednarodnih rezerv BS.

*Opomba 6*: Uporaba kreditov MDS (prevzetih od nekdanje SFRJ ob včlanitvi v MDS januarja 1993).

*Opomba 7*: Rezerve Banke Slovenije.

*Opomba 8*: Podatki o reinvestiranih dobičkih za leti 2002 in 2003 še niso na voljo, zato je kot ocena v mesečne podatke za leti 2002 in 2003 vključena prilagojena vrednost reinvestiranih dobičkov iz leta 2001. Ocena bo v letu 2003 zamenjana s podatkom o reinvestiranih dobičkih v letu 2002.

*Opomba 9*: Na postavkah neposredne naložbe in posojila je od leta 2001 dalje prelom v serijah. Od leta 2001 dalje so v postavki neposredne naložbe vključena posojila med povezanimi podjetji (delež lastništva 10 % ali več), ki so bila do leta 2001 vključena v postavki posojila.

## Tabela 3.5.: Blagovna menjava

Izvoz f.o.b, uvoz c.i.f. Leto 2003: predhodni podatki (Vir: SURS).
Efektivni tečaj: Rast vrednosti indeksa predstavlja rast vrednosti tolarja in obratno.

*Opomba 1*: Romunija je 1. julija 1997 postala polnopravna članica CEFTE, vendar je po podatkih SURS vključena v izvoz in uvoz CEFTE tudi v predhodnih obdobjih.

*Opomba 2*: Bolgarija je 1. januarja 1999 postala polnopravna članica CEFTE, vendar je po podatkih SURS vključena v izvoz in uvoz CEFTE tudi v predhodnih obdobjih.

### Tabela 3.6.: Kratkoročni komercialni krediti

Tabeli prikazujeta stanja terjatev in obveznosti kratkoročnih komercialnih kreditov po državah oziroma po skupinah držav v zadnjih osmih mesecih. Vir podatkov je neposredno poročanje podjetij (poročila SKV).

## Prikaz stanja mednarodnih naložb Slovenije (Tabela 3.7.)

**Splošno**

Stanje mednarodnih naložb države je prikaz vrednosti in sestave stanja finančnih terjatev in obveznosti rezidentov do nerezidentov na določen dan.

Metodologija prikaza stanj mednarodnih naložb Slovenije temelji na priporočilih pete izdaje priročnika Mednarodnega denarnega sklada *(Balance of Payments Manual, IMF, 1993).* Postavke so razčlenjene na sektorje širše vlade, centralne banke, poslovnih bank in na ostale sektorje.

Sestava izkaza je podobna kot pri plačilni bilanci (finančni račun) - tudi tu so imetja in obveznosti najprej razvrščena po instrumentih, potem po sektorjih in nazadnje še po ročnosti. Sprememba stanja imetij in obveznosti v nekem obdobju je posledica transakcij oziroma tokov, ki so prikazani v plačilni bilanci, pa tudi tečajnih sprememb, sprememb v cenah in ostalih prilagoditev.

***Viri podatkov***
Viri so isti kot za plačilno bilanco, razlikujejo se le pri nekaterih postavkah, kjer so zanje na voljo dodatni četrtletni in letni viri:

***Neposredne naložbe***
Podatki o neposrednih naložbah so na voljo iz poročil o:
- kapitalskih naložbah (SN),
- kreditnih poslih s tujino,
- kratkoročnih terjatvah in obveznostih iz poslovanja z nerezidenti (SKV),
- računih v tujini.

V plačilni bilanci pa je vir sistem poročanja o transakcijah s tujino oziroma plačilni promet s tujino, ter poročila o kreditnih poslih s tujino.

Po priporočilih Mednarodnega denarnega sklada so v postavki neposredne naložbe prikazane tiste naložbe, kjer je delež lastniškega kapitala neposrednega investitorja v celotnem lastniškem kapitalu podjetja enak ali večji od 10%. Stanje lastniškega kapitala je zajeto po knjigovodski vrednosti v skladu z računovodskimi standardi. V stanju lastniškega kapitala so zajeti tudi reinvestirani dobički.

Podatki o stanjih terjatev in obveznosti do povezanih družb predstavljajo ostali kapital neposrednih naložb. V primeru povezanih bank ali finančnih posrednikov se med neposredne naložbe štejejo le medsebojne podrejene terjatve oziroma obveznosti. Do leta 2000 so med neposredne naložbe v primeru bank in finančnih posrednikov vključene vse dolgoročne terjatve oziroma obveznosti (ne le podrejene).
Ostali kapital neposrednih naložb od leta 1996 naprej so vključene tudi terjatve in obveznosti do naložb v drugem kolenu (posredno lastništvo slovenskih družb, ki imajo 10% ali več deleža v družbi v prvem kolenu v tujini, družba v prvem kolenu pa ima 10% ali več deleža v družbi v drugem kolenu v tujini; in ko ima nerezident 10% ali več deleža v družbi v prvem kolenu v RS, družba v prvem kolenu pa ima 10% ali več deleža v družbi v drugem kolenu v RS).

Druge razlike v virih in kriterijih so obrazložene pri metodoloških pojasnilih, ki se nanašajo na plačilno bilanco.

***Naložbe v vrednostne papirje***
Tudi pri naložbah v lastniške vrednostne papirje se uporabljajo podatki iz poročil SN in sicer v primerih, ko je delež lastniškega kapitala tujega investitorja v celotnem lastniškem kapitalu podjetja manjši od 10%. Spremembe v zvezi s temi transakcijami so v plačilni bilanci zajete iz podatkov plačilnega prometa s tujino (opomba k Tabeli 3.1. do 3.4./Kapitalski in finančni račun/Naložbe v vrednostne papirje).
Podatki o imetjih iz naslova dolžniških vrednostnih papirjev so iz direktnih poročil poslovnih bank in borznoposredniških hiš, v plačilni bilanci pa iz plačilnega prometa s tujino.
Podatke o obveznostih iz naslova dolžniških vrednostnih papirjev so vključeni vrednostni papirji sektorja vlade, bank in ostalih sektorjev. Vir so podatki o registriranih kreditih najetih v tujini in Klirinško depotna družba (KDD).

***Komercialni krediti in posojila***
Vir za kratkoročne komercialne kredite so poročila podjetij o stanju terjatev in obveznosti do tujine (SKV) na

osnovi izvoza in uvoza blaga in storitev. Ta postavka ni neposredno primerljiva s plačilno bilanco, kjer je vir ocena.
Vir podatkov za dolgoročne komercialne kredite in posojila so ravno tako kot za plačilno bilanco podatki o črpanjih/odplačilih kreditnih poslov s tujino iz evidence o registriranih kreditih, najetih v tujini oziroma danih tujini. Do leta 2000 plačilna bilanca ni ločevala posojil med povezanimi družbami in jih ni prikazovala v postavki neposredne naložbe - ostali kapital.

***Gotovina in vloge, ostala imetja in obveznosti ter rezervna imetja***
Pri teh postavkah se viri v glavnem ujemajo z viri za plačilno bilanco, in sicer so to računi poslovnih bank v tolarjih, stanja na računih bank v originalnih valutah ter računi Banke Slovenije.

V prikazu stanj mednarodnih naložb so med ostal imetja in obveznosti kot kratkoročna postavka vključene zapadla neplačana posojila in dolgoročni komercialni krediti. Plačilna bilanca te postavke nima.

V prikazu stanj mednarodnih naložb so vključeni podatki Banke za mednarodne poravnave (BIS) o vlogah domačega prebivalstva pri bankah v državah članicah BIS.

Razlika med prikazom stanj mednarodnih naložb in plačilno bilanco je tudi pri ostalih obveznostih in imetjih ostalih sektorjev, kjer v prikazu stanj prikazujemo pogodbena vlaganja (contractual joint ventures). Vir za to postavko so poročila JV.

### Tabela 3.7.: Prikaz stanja mednarodnih naložb

V podatkih niso vključeni:
- podatki o neposrednih naložbah gospodinjstev (v glavnem gre za nepremičnine na Hrvaškem),
- imetja do drugih naslednic na ozemlju nekdanje SFRJ, ki so predmet pogajanj o sukcesiji, odvzeto premoženje na teh ozemljih ter del premoženja, ki je bilo v procesu lastninskega preoblikovanja prenešeno iz pravnih oseb na državo.

Dodatni podatki o neposrednih naložbah so na voljo v posebni publikaciji Banke Slovenije 'Neposredne naložbe - Direct Investment' in na spletnih straneh banke Slovenije: *http://www.bsi.si/html/publikacije/index.html*

## Bruto zunanji dolg (tabele 3.8 do 3.11)

**Splošno**
Metodologija temelji na standardih, ki jih je predpisal Mednarodni denarni sklad v okviru Navodil za sestavljalce in uporabnike statistike zunanjega dolga (External Debt Statistics: Guide for Compilers and Users, IMF, 2003). Navodila so objavljena na Internet strani
http://www.imf.org/external/pubs/ft/eds/Eng/Guide/index.htm.

**Viri podatkov:**
Zaradi zahtevane konsistentnosti so viri podatkov enaki virom za stanje mednarodnih naložb države, ne uporablja se vira za lastniške finančne instrumente.

### Tabela 3.8 Neto zunanji dolg

Tabela vključuje stanje terjatev oz. obveznosti rezidentov do nerezidentov po dolžniških instrumentih ter neto pozicijo, ki je razlika med obveznostmi in terjatvami.
Stanje terjatev in obveznosti v tej tabeli je enako kot v tabeli Prikaz stanja mednarodnih naložb, le način prikaza je različen. V tabeli Neto zunanji dolg so podatki sortirani po sektorjih, ročnosti in instrumentih, v tabeli Prikaz stanja mednarodnih naložb pa po instrumentih, sektorjih in ročnosti.

### Tabela 3.9 Bruto zunanji dolg

Bruto zunanji dolg je znesek obveznosti na določen dan, ki jih imajo rezidenti do nerezidentov in vključuje obveznost plačila glavnice in/ali obresti, ki jih bodo morali dolžniki plačati v prihodnosti. Finančni instrumenti bruto zunanjega dolga so: dolžniški vrednostni papirji (instrumenti denarnega trga, obveznice in zadolžnice), komercialni krediti (kratkoročni, dolgoročni), posojila (kratkoročna, dolgoročna), gotovina in vloge ter ostale dolžniške obveznosti.
Zapadlost dolga je določena po načelu prvotne zapadlosti, ko je dolg nastal. Kratkoročni dolg je dolg odplačljiv na odpoklic in dolg z zapadlostjo enega leta ali manj. Dolgoročni dolg je dolg z zapadlostjo več kot enega leta in dolg, ki nima določene zapadlosti.
Zaradi konsistentnosti z drugimi makroekonomskimi statistikami se izkazuje dolg v nominalni vrednosti brez natečenih obresti.
Stanje bruto zunanjega dolga ob koncu obdobja je preračunano v EUR po tečajih na koncu obdobja.
Naslednja tabela predstavlja dosedanji način objavljanja podatkov o bruto zunanjem dolgu v tabelah 3.9

Zunanji dolg Slovenije in 3.12.2 Prikaz stanja mednarodnih naložb – obveznosti, ki sta se objavljali do julija 2003.

Stanja na dan 31.12.2002 — v mrd EUR

| | | | | |
|---|---|---|---|---|
| **NETO POZICIJA** | **1,4** | = | **NETO POZICIJA** | **1,4** |
| **IMETJA-skupaj** | **13,6** | = | **IMETJA-skupaj** | **13,6** |
| **OBVEZNOSTI-skupaj** | **15,0** | = | **OBVEZNOSTI-skupaj** | **15,0** |
| LASTNIŠKI KAPITAL IN LAST. VRED.PAPIRJI | 3,5 | = | LASTNIŠKI KAPITAL IN LAST. VRED.PAPIRJI | 3,5 |
| DOLŽNIŠKE OBVEZNOST | 11,5 | = | BRUTO ZUNANJI DOLG | 11,5 |
| ZUNANJI DOLG (metodologija Svetovne banke-Grey Book) | 8,4 | | | |
| Dolgoročni dolg | 8,3 | | | |
| Javni in javnogarantirani dol | 3,1 | | Javni in javnogarantirani dolg ** | 3,2 |
| Zasebni negarantirani dolg * | 5,2 | 4,7 | Zasebni negarantirani dol | 8,3 |
| Kratkoročni dolg * | 0,1 | 0,6 | | |
| | | | | |
| DOLŽNIŠKI INSTRUMENTI, KI SO BILI PRIKAZANI SAMO V TABELI STANJE MEDNARODNIH NALOŽB | 3,1 | | Del dolžniških instrumentov zasebnega negarantiranega bruto zunanjega dolga-skupaj | 3,6 |
| Instrumenti denarnega trga - državni sektor ** | 0,1 | | | |
| Kratkoročni komercialni krediti-ostali sektorji | 1,7 | = | Kratkoročni komercialni krediti | 1,7 |
| Gotovina in vloge-banke | 0,7 | = | Gotovina in vloge | 0,7 |
| Ostale dolžniške obveznosti-banke in ostali sektorji | 0,2 | = | Ostale dolžniške obveznosti | 0,2 |
| Obveznosti do povezanih podjetij-kratkoročni komerc.krediti * | 0,4 | | * Neposredne naložbe-medpodjetniška posojila | 1,0 |

* Novi standard pri obveznostih med povezanimi osebami ne predpisuje členitve po instrumentih; v znesku 1,0 mrd EUR so tako vključeni: kratkoročni komercialni krediti v višini 0,4 mrd EUR, ter posojila (kratkoročna in dolgoročna) v višini 0,6 mrd EUR.
** Podatki KDD

### Tabela 3.10 Plan odplačil zunanjega dolga

Plan odplačil zunanjega dolga predstavlja oceno odplačil obstoječega dolga in ne vključuje sprememb gibanja obrestnih mer.

### Tabela 3.11 Dinamični kazalniki dolga

*Opomba 1:* Kratkoročni dolg po zapadlosti je kratkoročni dolg in del dolgoročnega dolga, ki zapade v enem letu.
*Opomba 2:* Nelastniške terjatve Slovenije do tujine so vse terjatve iz premoženjske bilance Slovenije, razen lastniških.
*Opomba 3:* Nelastniške obveznosti Slovenije do tujine so vse dolžniške obveznosti iz premoženjske bilance Slovenije (bruto zunanji dolg).

## Mednarodna likvidnost (Tabela 3.12.)

### Tabela 3.12.: Mednarodna likvidnost

*Devizne rezerve Banke Slovenije in bank* vključujejo tujo gotovino v konvertibilnih valutah, vloge v tujini in prvovrstne vrednostne papirje tujih izdajateljev.
Devizne rezerve bank zajemajo le del tuje aktive bank iz Tabele 1.4. Tuja aktiva vsebuje še del tuje gotovine, vlog v tujini, tujih vrednostnih papirjev in druge aktive, ki nimajo narave imetij, ki zagotavljajo tekočo mednarodno likvidnost.

# 4. SPLOŠNI EKONOMSKI INDIKATORJI

### Tabela 4.1.: Formiranje in poraba bruto domačega proizvoda

Metodološki prelom med letoma 1999 in 2000.

### Tabela 4.2.: Četrtletni realni bruto domači proizvod

Podatki v mio SIT za zadnja obdobja so ocenjeni.
Podatki še niso usklajeni z novimi podatki v tabeli 4.1..

### Tabela 4.3.: Industrija

Proizvodnja po panogah za leti 1992 – 1993 ter zaposlenost za leta 1992 – 1995 je ocenjena na podlagi tedaj veljavnih metodologij.

### Tabela 4.5.: Zaposlenost in brezposelnost

Večina podatkov za obdobje pred letom 1997 je ocenjena na podlagi tedaj veljavnih metodologij.

### Tabela 4.6.: Povprečne plače

Realne plače so deflacionirane z indeksom cen življenjskih potrebščin.

### Tabela 4.7.: Evidentirani prejemki prebivalstva

Realni agregati so deflacionirani z indeksom cen življenjskih potrebščin.

## 5. JAVNE FINANCE

### Tabela 5.1.: Prihodki in odhodki konsolidirane bilance javnega financiranja

*Opomba 1*: Podatki predhodnega leta postanejo dokončni najkasneje šest mesecev po koncu leta, pred tem pa se podatki tekočega in predhodnega leta prilagajajo stanju zadnje obdelave.

### Tabela 5.2.: Račun finančnih terjatev in naložb ter financiranja konsolidirane bilance javnega financiranja

Konsolidirana bilanca proračuna Republike Slovenije, proračunov občin, pokojninsko - invalidskega in obveznega zdravstvenega zavarovanja.

*Opomba 1*: Podatki predhodnega leta postanejo dokončni najkasneje šest mesecev po koncu leta, pred tem pa se podatki tekočega in predhodnega leta prilagajajo stanju zadnje obdelave.

### Tabela 5.3.: Dolg Republike Slovenije

Republika Slovenija predstavlja državo kot pravno osebo.Podatki v tabelah 5.1, 5.2, in 5.3. izvirajo iz Biltena javnih financ Ministrstva za finance.

# KOLEDAR OBJAV PODATKOV



| Kategorija podatkov | Objava* | | | Način objave |
|---|---|---|---|---|
| | Oktober 2003 | November 2003 | December 2003 | |
| **REALNI SEKTOR** | | | | |
| Nacionalni računi | | | najkasneje 30. (za 3. kvartal 2003) | "Prva statistična objava - First release" (Statistični urad RS) |
| Indeks industrijske proizvodnje | najkasneje 30. (za sep. 2003) | najkasneje 28. (za okt. 2003) | najkasneje 31. (za nov. 2003) | "Prva statistična objava - First release" (Statistični urad RS) |
| Poslovne tendence: Kazalec zaupanja | najkasneje 24. (za okt. 2003) | najkasneje 24. (za nov. 2003) | najkasneje 24. (za dec. 2003) | "Prva statistična objava - First release" (Statistični urad RS) |
| Trg delovne sile: Zaposlenost | | 28. (za 3. kvartal 2003) | | "Prva statistična objava - First release" (Statistični urad RS) |
| Trg delovne sile: Brezposelnost | | 28. (za 3. kvartal 2003) | | "Prva statistična objava - First release" (Statistični urad RS) |
| Trg delovne sile: Plače | 15. (za avg. 2003) | 17. (za sep. 2003) | 15. (za okt. 2003) | "Prva statistična objava - First release" (Statistični urad RS) |
| Kazalci cen: Indeks cen življenjskih potrebščin | 29. (za okt. 2003) | 28. (za nov. 2003) | 30. (za dec. 2003) | "Prva statistična objava - First release" (Statistični urad RS) |
| Kazalci cen: Indeks cen ind. izdelkov pri proizvajalcih | najkasneje 7. (za sep. 2003) | najkasneje 7. (za okt. 2003) | najkasneje 5. (za nov. 2003) | "Prva statistična objava - First release" (Statistični urad RS) |
| **FISKALNI SEKTOR** | | | | |
| Bilance širšega vladnega sektorja | | | | http://www.sigov.si/mf/slov/tekgib/tek_gib.html |
| Državni proračun | najkasneje 30. (za sep. 2003) | najkasneje 28. (za okt. 2003) | najkasneje 31. (za nov. 2003) | http://www.sigov.si/mf/slov/tekgib/tek_gib.html |
| Dolg države | | | najkasneje 31. (za 3. kvartal 2003) | http://www.sigov.si/mf/slov/tekgib/tek_gib.html |
| **FINANČNI SEKTOR** | | | | |
| Analitični računi bančnega sektorja (Konsolidirana bilanca denarnega sistema) | 24. (za sep. 2003) | 28. (za okt. 2003) | najkasneje 31. (za nov. 2003) | http://www.bsi.si/html/financni_podatki/hit/mon_survey.html |
| Analitični računi centralne banke (Bilanca Banke Slovenije) | 14. (za sep. 2003) | 14. (za okt. 2003) | 12. (za nov. 2003) | http://www.bsi.si/html/financni_podatki/hit/bilanca_bs.html |
| Obrestne mere[1,2] | najkasneje 30. (za okt. 2003) | najkasneje 28. (za nov. 2003) | najkasneje 31. (za dec. 2003) | http://www.bsi.si/html/financni_podatki/hit/repo.html http://www.sigov.si/mf/slov/tekgib/tek_gib.html |
| Ljubljanska borza: Slovenski borzni indeks | najkasneje 13. (za sep. 2003) | najkasneje 14. (za okt. 2003) | najkasneje 14. (za nov. 2003) | http://www.bsi.si/html/financni_podatki/hit/sbi.html |
| **ZUNANJI SEKTOR** | | | | |
| Plačilna bilanca | najkasneje 20. (za avg. 2003) | najkasneje 18. (za sep. 2003) | najkasneje 19. (za okt. 2003) | http://www.bsi.si/html/financni_podatki/hit/placilna_bilanca.html |
| Mednarodne rezerve | 7. (za sep. 2003) | 7. (za okt. 2003) | 8. (za nov. 2003) | http://www.bsi.si/html/financni_podatki/hit/rezerve_bs.html |
| Mednarodne rezerve in denarna likvidnost | najkasneje 30. (za sep. 2003) | najkasneje 28. (za okt. 2003) | najkasneje 31. (za nov. 2003) | http://www.bsi.si/html/financni_podatki/hit/int_liquid_curr.htm |
| Zunanja trgovina | najkasneje 9. (za avg. 2003) | najkasneje 11. (za sep. 2003) | najkasneje 10. (za okt. 2003) | "Prva statistična objava - First release" (Statistični urad RS) |
| Prikaz stanja mednarodnih naložb | | | | http://www.bsi.si/html/financni_podatki/hit/int_inv_pos.html |
| Zunanji dolg | | | najkasneje 31. (za 3. kvartal 2003) | |
| Devizni tečaji[3] | | | | http://www.bsi.si/html/publikacije/index.html |
| **Dodatek:** | | | | |
| Prebivalstvo | najkasneje 30. (za 2. kvartal 2003) | | | "Prva statistična objava - First release" (Statistični urad RS) |

* Obdobje, za katero so podatki na voljo, je v oklepaju.

Podatki finančnega in zunanjega sektorja (razen zunanje trgovine) so najprej objavljeni na spletnih straneh Banke Slovenije, kasneje pa v Biltenu Banke Slovenije.
Vsak konec delovnega tedna so na spletnih straneh Banke Slovenije (http://www.bsi.si/html/financni_podatki/hit/adv_rel_cal.html) napovedani točni datumi objav v prihodnjem tednu.

[1] Banka Slovenije in Ministrstvo za finance objavljata podatke o obrestnih merah ločeno.

[2] Podatki o reprezentativni obr. meri BS na denarnem trgu in obr. merah na medbančnem denarnem trgu so objavljeni ob vsaki spremembi.

[3] Podatki so objavljeni dnevno na spletnih straneh Banke Slovenije na dnevni tečajnici (http://www.bsi.si/html/financni_podatki/dnevni/tecajna_lista.asp) in v Arhivu tečajnic in obrestnih mer (http://www.bsi.si/html/financni_podatki/arhiv/index.html).

**PGP ključ:**
PGP VERZIJA: 2.6.3i
Tip: RSA
Dolžina: 1024
ID ključa: 0x84CB62D1
Ime: Banka Slovenije – http://www.bsi.si/
Datum: 13.11.1997
Prstni odtis: 1689 EC52 DA15 102D 60B2 9462 99F1 3FF5