BANKA SLOVENIJE

EVROSISTEM

EKONOMSKI ODNOSI SLOVENIJE S TUJINO

OKTOBER 2020

Plačilna bilanca

V prvih desetih mesecih leta 2020 je presežek tekočega računa znašal 2,9 mrd EUR, kar je za 442 mio EUR več kot v enakem obdobju 2019. Presežek menjave blaga se je povečal za 955 mio EUR, presežek menjave storitev pa zmanjšal za 631 mio EUR. Nižji presežek storitvene menjave je od marca dalje predvsem posledica upada presežkov potovanj ter transporta. Primanjkljaj primarnih dohodkov se je glede na leto prej zmanjšal za 17 mio EUR, primanjkljaj sekundarnih dohodkov pa za 101 mio EUR. Presežek tekočega računa je v zadnjih 12 mesecih znašal 3,2 mrd EUR. Tekoči račun je oktobra 2020 izkazoval presežek v znesku 491 mio EUR, kar je 105 mio EUR več kot oktobra predhodnega leta. Blagovna in storitvena menjava sta skupaj dosegli presežek v znesku 576 mio EUR, od tega 60 % saldo blagovne menjave. Primarni in sekundarni dohodki so izkazovali primanjkljaj v znesku 85 mio EUR, od tega primarni dohodki 63 mio EUR. Od marca dalje je viden učinek korona krize, ki je prizadela tako blagovno in storitveno menjavo kot tudi primarne dohodke (dohodke od dela). Zmanjšala sta se predvsem izvoz in uvoz storitev, še zlasti potovanj, saj je bila turistična dejavnost zaradi zaprtih meja najbolj prizadeta.

Blagovna menjava

Presežek blagovne menjave je v prvih desetih mesecih 2020 znašal 2,2 mrd EUR in je bil za 955 mio EUR višji kot v enakem obdobju 2019. Do večjega presežka je prišlo zaradi relativno manjšega medletnega padca izvoza (za 9,6 %), kot uvoza (za 13,7 %). Pokritost uvoza z izvozom je znašala 110 %.

Izvoz v države članice EU je v prvih desetih mesecih 2020 predstavljal 75,0 % celotnega izvoza in se je v primerjavi z enakim obdobjem predhodnega leta zmanjšal za 11,2 % oz. 2,3 mrd EUR. Največ se je zmanjšal izvoz v Italijo in Nemčijo s skupnim 54 % deležem zmanjšanja izvoza v EU. Uvoz iz držav članic EU je predstavljal 77,3 % celotnega uvoza in se je glede na predhodno leto zmanjšal za 14,2 % oz. 2,8 mrd EUR. Izstopalo je zmanjšanje uvoza iz Italije (876 mio EUR), kateremu je sledilo zmanjšanje uvoza iz Nemčije, Avstrije in Francije. Skupaj je zmanjšanje uvoza iz teh štirih držav znašalo 69 % celotnega zmanjšanja uvoza iz EU.

Oktobra 2020 je saldo blagovne menjave izkazoval 343 mio EUR presežka, kar je za 129 mio EUR več kot oktobra predhodnega leta. Tudi ta mesec je razlog za medletno povečanje presežka večji padec uvoza (7,6%) kot izvoza (2,6%).

Storitvena menjava

Presežek storitvene menjave je v prvih desetih mesecih 2020 znašal 1,7 mrd EUR, kar je za 631 mio EUR manj kot v enakem obdobju leta 2019. Zaradi korona krize se je najbolj zmanjšal presežek potovanj in sicer za 672 mio EUR. Izvoz potovanj je bil v desetih mesecih leta 2020 za 58,7 %, uvoz pa za 55,9 % nižji kot v enakem obdobju lanskega leta. Najvišji pozitivni saldo so dosegle transportne storitve (1 mrd EUR). Tako kljub spremenjenim okoliščinam ostajata transport in potovanja najpomembnejši storitvi glede na njun prispevek k skupnemu presežku. Izvoz vseh storitev se je v prvih desetih mesecih 2020 glede na enako obdobje 2019 zmanjšal za 20,5 %, uvoz pa za 17,3 %.

Oktobra 2020 je presežek storitev znašal 233 mio EUR, kar je za 68 mio EUR manj kot oktobra 2019. Zmanjšanje je posledica korona krize, saj je najbolj prizadela potovanja (oktobra lani so potovanja prispevala 120 mio EUR k presežku storitev, letos pa le 26 mio EUR). Potovanja, ki so ena najpomembnejših komponent storitvene menjave, so se na izvozni (78,3%) in uvozni (78,2%) strani bistveno zmanjšala.

Primarni in sekundarni dohodki

Primanjkljaj primarnih dohodkov je v prvih desetih mesecih 2020 znašal 637 mio EUR, kar je 17 mio EUR manj kot v enakem obdobju 2019. Nižji primanjkljaj je predvsem posledica zmanjšanih izdatkov (za 151 mio EUR), predvsem iz naslova dohodkov od kapitala (za 103 mio EUR, od tega izdatkov iz naložb v vrednostne papirje 70 mio EUR). Primarni dohodki so oktobra 2020 izkazovali primanjkljaj v znesku 63 mio EUR, kar je za 14 mio EUR manj kot oktobra 2019. Primanjkljaj sekundarnih dohodkov je v prvih desetih mesecih 2020 znašal 413 mio EUR in je bil za 101 mio EUR nižji kot v enakem obdobju leta 2019. Oktobra 2020 so sekundarni dohodki dosegli primanjkljaj v višini 21 mio EUR, kar je 30 mio EUR manj kot oktobra 2019.

Kapitalski in finančni račun plačilne bilance ter zunanji dolg

Oktobra 2020 je bil saldo kapitalskega računa skoraj izravnan, finančni račun pa je izkazoval presežek v znesku 0,3 mrd EUR. Ta mesec izstopa povečanje obveznosti iz dolžniških vrednostnih papirjev (0,5 mrd EUR) iz naslova izdaje 1,0 mrd EUR obveznic države ter istočasnega odplačila obveznic v obsegu 0,5 mrd EUR. V zadnjih dvanajstih mesecih kapitalski račun izkazuje skupno 0,2 mrd EUR primanjkljaja in ne odstopa bistveno od ravni v zadnjih letih. Saldo finančnega računa pa v tem obdobju izkazuje presežek v obsegu 1,8 mrd EUR, kar predstavlja obseg neto financiranja tujine. Največja odlivna postavka v zadnjih 12 mesecih je bila gotovina in vloge (4,5 mrd EUR), kateri sledi odliv v obliki posojil (0,7 mrd EUR). Največji neto priliv kapitala v zadnjih 12 mesecih izkazujejo naložbe v vrednostne papirje (2,7 mrd EUR) ter neposredne naložbe (0,6 mrd EUR).

V zadnjih dvanajstih mesecih salda tekočega računa (3,2 mrd EUR) in kapitalskega računa (-0,2 mrd EUR) izkazujeta 3,0 mrd EUR neto financiranja tujine, pojasnjenega v finančnem računu z 1,8 mrd EUR presežka in z 1,2 mrd EUR neidentificiranega toka v negativni statistični napaki. Obseg statistične napake predstavlja 1,6 % bruto tokov tekočega računa na letni ravni. Bruto dolg je oktobra 2020 znašal 49,0 mrd EUR, kar je 4,8 mrd EUR več kot oktobra 2019, terjatve do tujine pa so z 49,2 mrd EUR za 6,3 mrd EUR višje kot pred enim letom. Posledično je neto zunanji dolg oktobra 2020 negativen in je znašal -0,1 mrd EUR, kar je 1,5 mrd EUR manj kot oktobra 2019. Neto zunanji dolg je tako iz stanja neto zadolžitve do tujine, prešel na neto financiranje tujine. Postavki neto zunanji dolg in bruto zunanji dolg sta, izraženi v odstotkih BDP za leto 2019 (tekoče cene), v oktobru 2020 znašali -0,4 %, oziroma 99,0 %.

Neto stanje mednarodnih naložb (imetja – obveznosti), ki se od neto dolga razlikuje po tem, da vključuje poleg dolžniških tudi lastniške instrumente ter finančne derivative, je bilo konec tretjega četrtletja 2020 negativno v znesku 8,1 mrd EUR, kar predstavlja 16,9 % BDP iz leta 2019. V primerjavi s koncem drugega četrtletja 2020 gre za rahlo izboljšanje, saj so se obveznosti do tujine znižale za 0,2 mrd EUR, medtem ko so imetja ostala skoraj nespremenjena.

Večina sprememb stanja mednarodnih naložb v tretjem četrtletju 2020 je pojasnjena s transakcijami, ki so vplivale na izboljšanje neto pozicije (0,5 mrd EUR), ostale spremembe, kjer je glavnina sprememb pojasnjena z gibanjem cen vrednostnih papirjev pa so delovale v nasprotni smeri (poslabšanja neto pozicije -0,3 mrd EUR). Tako se odraža na imetjih 0,6% rast cen tujih vrednostnih papirjev (139 mio EUR) glede na stanje konec junija 2020, na obveznostih pa je vrednost domačih vrednostnih papirjev v rokah nerezidentov zaradi rasti cen višja za 1,0% (259 mio EUR).

Pregled neto pozicije do tujine po posameznih instrumentih konec tretjega četrtletja 2020 pokaže, da neposredne naložbe izkazujejo najvišjo negativno neto pozicijo, saj nerezidenti za 9,9 mrd EUR več vlagajo v Slovenijo kot rezidenti v tujino. Sledijo jim naložbe v dolžniške vrednostne papirje, kjer naložbe nerezidentov v Sloveniji za 6,4 mrd EUR presegajo tovrstne naložbe rezidentov v tujini. Glede na konec junija 2020 gre za 0,9 mrd EUR znižanja zadolžitve večinoma državnega sektorja. Opazno negativno pozicijo do tujine vse od sredine leta 2019 izkazujejo tudi finančni derivativi (vQ2 2019 1,3 mrd EUR; Q3 2020; 3,5 mrd EUR), ki so večinoma povezani z valutnim / obrestnim ščitenjem državnih obveznic. Najvišjo pozitivno neto pozicijo do tujine konec septembra 2020 izkazujejo ostale naložbe (6,4 mrd EUR), z 0,7 mrd EUR nižjim stanjem kot konec prejšnjega četrtletja, predvsem na račun znižanja vlog centralne banke v tujini. Tem sledijo lastniški vrednostni papirji (4,2 mrd EUR) ter mednarodne denarne rezerve (1,0 mrd EUR).Pregled neto pozicije do tujine po posameznih sektorjih pokaže, da je konec septembra 2020 daleč največji neto dolžnik do tujine sektor država S.13 (20,8 mrd EUR, kar je 3,6% manj kot konec junija 2020), kateremu sledijo nefinančne družbe S.11 z 11,4 mrd EUR neto negativne pozicije do tujine. Med neto vlagatelji v tujino pa izstopajo centralna banka in banke (skupaj 10,7 mrd EUR, kar je 1,1 mrd EUR manj kot junija 2020), investicijski, pokojninski skladi in zavarovalnice (S.124, S128, S129) s skupno 8,6 mrd EUR neto naložb v tujino, ki so se glede na junij 2020 povečale za 0,4 mrd EUR, ter prebivalstvo S.14 (5,9 mrd EUR).

Oktobra 2020 je bruto dolg do tujine znašal 49,0 mrd EUR, kar je 4,8 mrd EUR več kot pred enim letom. Svojo zadolženost je najbolj povečala država (3,4 mrd EUR), kateri so sledile centralna banka (1,5 mrd EUR) in institucije, ki sprejemajo vloge (0,4 mrd EUR). Ostali sektorji so svojo zadolženost zmanjšali (0,6 mrd EUR). V strukturi bruto zunanjega dolga prevladuje državni sektor z 52,5 % deležem celotnega dolga, delež bank in centralne banke pa skupaj znaša 17,8 %. Med finančnimi instrumenti prevladuje dolg v dolžniških vrednostnih papirjih (48,6 %) in posojilih (19,0 %). Bruto terjatve do tujine so oktobra 2020 znašale 49,2 mrd EUR, kar je 6,3 mrd EUR več kot pred enim letom. Svoje terjatve so povečali vsi sektorji, od tega najbolj centralna banka (4,6 mrd EUR) kateri sledijo sektor država (0,9 mrd EUR) ter ostali sektorji (0,4 mrd EUR). Tudi med imetji prevladujejo dolžniški vrednostni papirji (35,2 %), ki jim sledijo gotovina in vloge (32,8 %). Neto dolg do tujine (obveznosti – terjatve) je oktobra 2020 negativen in je znašal -0,1 mrd EUR. Glede na leto prej se je znižal za 1,5 mrd EUR. Oktobra 2020 je bila do tujine neto zadolžena zgolj država (18,8 mrd EUR), vsi ostali sektorji pa so bili neto upniki tujine.

A) PLAČILNA BILANCA

predhodni podatki, z dne 14.12.2020 — *tokovi v mio EUR*

		januar-oktober		zadnjih 12 mesecev	oktober	
		2019	2020		2019	2020
I.	**Tekoči račun**	**2.453,1**	**2.894,8**	**3.164,4**	**385,9**	**491,0**
1.	**Blago**	**1.265,9**	**2.220,7**	**2.285,1**	**214,1**	**342,8**
1.1.	**Izvoz blaga**	**27.014,2**	**24.433,2**	**29.431,5**	**2.905,3**	**2.830,3**
	Izvoz f.o.b.	28.242,3	27.350,0	32.655,5	3.092,1	3.156,3
	Prilagoditev zaobjema	-1.546,2	-3.288,0	-3.669,6	-195,3	-370,0
	Neto izvoz blaga za preprodajo	295,9	348,7	419,7	6,5	44,0
	Nemonetarno zlato	22,2	22,6	25,9	1,9	0,1
1.2.	**Uvoz blaga**	**25.748,3**	**22.212,5**	**27.146,4**	**2.691,2**	**2.487,5**
	Uvoz c.i.f.	28.423,9	25.897,2	31.555,2	3.211,8	2.937,6
	Prilagoditev zaobjema	-1.951,7	-3.114,2	-3.703,0	-445,0	-378,3
	Prilagoditev c.i.f./f.o.b	-743,6	-642,1	-784,2	-77,6	-71,9
	Nemonetarno zlato	19,7	71,6	78,5	2,0	0,0
2.	**Storitve**	**2.356,0**	**1.724,8**	**2.155,3**	**301,0**	**233,0**
2.1.	**Izvoz storitev**	**7.080,7**	**5.630,6**	**7.098,2**	**759,4**	**617,9**
	Storitve predelave blaga, ki je v lasti drugih oseb	128,5	176,5	202,6	17,0	20,5
	Vzdrževanje in popravila blaga	94,4	87,6	109,8	12,3	12,6
	Transport	2.098,6	1.900,9	2.305,1	226,4	217,9
	Potovanja	2.415,9	997,8	1.334,1	220,0	47,6
	Gradbene storitve	482,8	530,3	637,9	59,4	65,7
	Zavarovalne in pokojninske storitve	109,6	132,5	156,0	9,7	14,7
	Finančne storitve	49,9	56,5	68,7	5,6	6,8
	Nadomestila za uporabo intelektualne lastnine	49,3	60,3	79,7	5,9	5,8
	Telekomunikacijske, računalniške in informacijske storitve	484,5	515,4	659,7	58,1	49,0
	Ostale poslovne storitve	1.090,2	1.109,5	1.463,0	134,9	158,9
	Storitve raziskav in razvoja	165,3	167,6	238,9	32,5	53,5
	Storitve strokovnega in poslovnega svetovanja	263,2	290,9	369,5	27,4	34,0
	Tehnične, s trgovino povezane in druge poslovne storitve	661,7	651,0	854,7	75,0	71,5
	Osebne, kulturne in rekreacijske storitve	64,6	56,7	73,0	9,1	17,7
	Državne storitve	12,3	6,6	8,5	1,2	0,7
2.2.	**Uvoz storitev**	**4.724,7**	**3.905,9**	**4.942,9**	**458,3**	**384,9**
	Storitve predelave blaga, ki je v lasti drugih oseb	28,8	27,5	34,1	3,2	4,9
	Vzdrževanje in popravila blaga	59,1	59,8	74,3	6,5	8,1
	Transport	976,6	897,5	1.106,1	100,5	104,7
	Potovanja	1.335,3	588,8	753,1	100,3	21,9
	Gradbene storitve	154,0	170,3	216,4	21,2	23,3
	Zavarovalne in pokojninske storitve	107,3	105,2	121,1	11,7	12,4
	Finančne storitve	89,5	84,3	101,9	8,2	8,1
	Nadomestila za uporabo intelektualne lastnine	176,0	168,0	221,2	15,1	14,6
	Telekomunikacijske, računalniške in informacijske storitve	468,4	485,8	623,0	54,9	52,1
	Ostale poslovne storitve	1.188,4	1.191,7	1.531,2	124,4	115,5
	Storitve raziskav in razvoja	60,7	45,7	66,0	5,7	4,4
	Storitve strokovnega in poslovnega svetovanja	482,6	504,2	646,5	54,1	51,7
	Tehnične, s trgovino povezane in druge poslovne storitve	645,1	641,9	818,7	64,6	59,4
	Osebne, kulturne in rekreacijske storitve	75,9	68,9	86,2	7,7	7,0
	Državne storitve	65,3	58,0	74,2	4,5	12,3
3.	**Primarni dohodki**	**-654,3**	**-637,3**	**-836,3**	**-77,5**	**-63,5**
3.1.	**Prejemki**	**1.385,0**	**1.250,9**	**1.566,4**	**129,8**	**116,6**
	Od dela	385,6	319,6	413,8	47,1	33,6
	Od kapitala	707,4	628,5	764,2	63,4	58,4
	Ostali primarni dohodki	292,0	302,9	388,4	19,2	24,6
3.2.	**Izdatki**	**2.039,3**	**1.888,2**	**2.402,7**	**207,3**	**180,1**
	Od dela	163,2	132,9	164,8	16,0	12,1
	Od kapitala	1.706,9	1.603,6	2.044,7	176,1	153,7
	Ostali primarni dohodki	169,2	151,8	193,2	15,2	14,3
4.	**Sekundarni dohodki**	**-514,4**	**-413,3**	**-439,7**	**-51,7**	**-21,4**
4.1.	**Prejemki**	**646,1**	**671,7**	**831,0**	**70,1**	**88,5**
	Državni sektor	171,3	170,3	235,5	22,9	19,9
	Ostali sektorji	474,8	501,4	595,6	47,1	68,6
4.2.	**Izdatki**	**1.160,5**	**1.085,0**	**1.270,7**	**121,8**	**109,9**
	Državni sektor	569,3	532,1	595,3	50,3	52,2
	Ostali sektorji	591,2	552,9	675,5	71,5	57,7

predhodni podatki, z dne 14.12.2020 *tokovi v mio EUR*

		januar-oktober		zadnjih 12	oktober	
		2019	2020	mesecev	2019	2020
II.	**Kapitalski račun**	**-76,6**	**-112,5**	**-223,3**	**-9,2**	**-15,1**
1.	Bruto pridobitve/odtujitve neproizvedenih nefinančnih imetij	55,4	24,3	-55,1	-1,9	-3,9
2.	Kapitalski transferi	-132,0	-136,8	-168,2	-7,2	-11,2
III.	**Finančni račun**	**2.457,8**	**1.782,6**	**1.778,9**	**429,0**	**322,5**
1.	**Neposredne naložbe***	**-529,4**	**-412,6**	**-631,0**	**106,7**	**-14,6**
	Imetja	725,7	331,8	379,1	160,6	184,4
	Lastniški kapital in reinvestirani dobički	262,2	89,0	117,3	26,4	20,0
	Dolžniški instrumenti	463,5	242,8	261,8	134,3	164,4
	Obveznosti	1.255,1	744,3	1.010,1	53,9	199,0
	Lastniški kapital in reinvestirani dobički	1.258,5	626,5	1.037,3	64,0	150,1
	Dolžniški instrumenti	-3,4	117,9	-27,2	-10,1	48,9
2.	**Naložbe v vrednostne papirje**	**452,9**	**-2.987,5**	**-2.649,7**	**86,3**	**-412,0**
	Imetja	592,1	512,2	673,0	-6,8	62,3
	Lastniški kapital in delnice investicijskih skladov	84,3	364,2	333,5	-38,9	30,8
	Dolžniški vrednostni papirji	507,8	148,0	339,5	32,0	31,5
	od tega: Banka Slovenije	69,4	-234,3	-237,9	-28,7	15,7
	Obveznosti	139,2	3.499,7	3.322,6	-93,1	474,3
	Lastniški kapital in delnice investicijskih skladov	85,1	-18,0	-19,8	1,5	-0,8
	Dolžniški vrednostni papirji	54,1	3.517,7	3.342,4	-94,5	475,0
	od tega: Državni sektor	3,4	3.165,8	2.880,7	-197,9	476,2
3.	**Finančni derivativi**	**-168,2**	**25,9**	**31,2**	**3,1**	**-4,6**
4.	**Ostale naložbe**	**2.658,0**	**5.041,5**	**4.920,6**	**220,7**	**743,0**
4.1.	**Imetja**	**3.411,6**	**5.966,7**	**5.978,9**	**176,5**	**1.183,0**
	Ostali lastniški kapital	**98,5**	**52,0**	**37,2**	**-7,6**	**5,4**
	Gotovina in vloge	**2.214,9**	**5.476,4**	**6.097,4**	**37,6**	**844,2**
	Banka Slovenije	858,4	3.491,4	4.811,5	1.150,9	451,7
	Banke	252,1	377,4	15,0	-41,3	81,9
	Državni sektor	870,2	1.305,5	928,8	-1.104,5	250,7
	Ostali sektorji	234,3	302,0	342,0	32,4	59,9
	Posojila	**405,6**	**243,5**	**249,7**	**-24,5**	**68,7**
	Banke	213,5	188,6	185,7	-12,8	57,5
	Državni sektor	183,7	1,5	2,7	-9,5	0,0
	Ostali sektorji	8,3	53,4	61,3	-2,3	11,2
	Zavarovalne, pokojninske in standard. jamstvene sheme	**11,6**	**4,8**	**6,4**	**0,8**	**0,0**
	Komercialni krediti in predujmi	**557,1**	**157,9**	**-357,6**	**183,6**	**224,9**
	Ostale terjatve	**123,9**	**32,2**	**-54,1**	**-13,3**	**39,7**
4.2.	**Obveznosti**	**753,5**	**925,2**	**1.058,2**	**-44,1**	**440,0**
	Ostali lastniški kapital	**-0,7**	**0,8**	**3,3**	**-0,1**	**-0,1**
	Gotovina in vloge	**742,9**	**1.411,1**	**1.602,8**	**143,5**	**221,3**
	Banka Slovenije	875,6	1.293,4	1.505,8	141,9	112,0
	Banke	-132,7	117,8	96,9	1,6	109,3
	Posojila	**-147,1**	**-488,8**	**-499,6**	**-239,4**	**53,4**
	Banke	-87,9	-335,1	-166,0	-71,4	6,7
	Državni sektor	176,1	128,1	49,6	-161,4	21,9
	Ostali sektorji	-235,3	-281,8	-383,2	-6,6	24,8
	Zavarovalne, pokojninske in standard. jamstvene sheme	**50,2**	**58,4**	**34,9**	**-11,7**	**0,0**
	Komercialni krediti in predujmi	**26,5**	**-255,8**	**-220,1**	**48,8**	**175,7**
	Ostale obveznosti	**81,7**	**199,6**	**137,0**	**14,8**	**-10,4**
	Posebne pravice črpanja (SDR)	**0,0**	**0,0**	**0,0**	**0,0**	**0,0**
5.	**Rezervna imetja**	**44,5**	**115,2**	**107,7**	**12,3**	**10,7**
	Monetarno zlato, SDR in rezervna imetja pri MDS	3,6	17,9	17,7	0,3	0,0
	Gotovina in vloge	-1,3	-0,9	17,1	-1,1	0,4
	Vrednostni papirji	43,1	104,1	79,1	13,1	10,3
	Finančni derivativi	-0,9	-5,9	-6,2	0,0	0,0
IV.	**Neto napake in izpustitve**	**81,2**	**-999,7**	**-1.162,2**	**52,3**	**-153,4**

* V osnovnem prikazu plačilne bilance so neposredne naložbe prikazane po načelu imetij/obveznosti, dodaten analitični prikaz po smeri naložb pa se nahaja v točki A2) FINANČNI RAČUN na str. 8.

A1) TEKOČI RAČUN

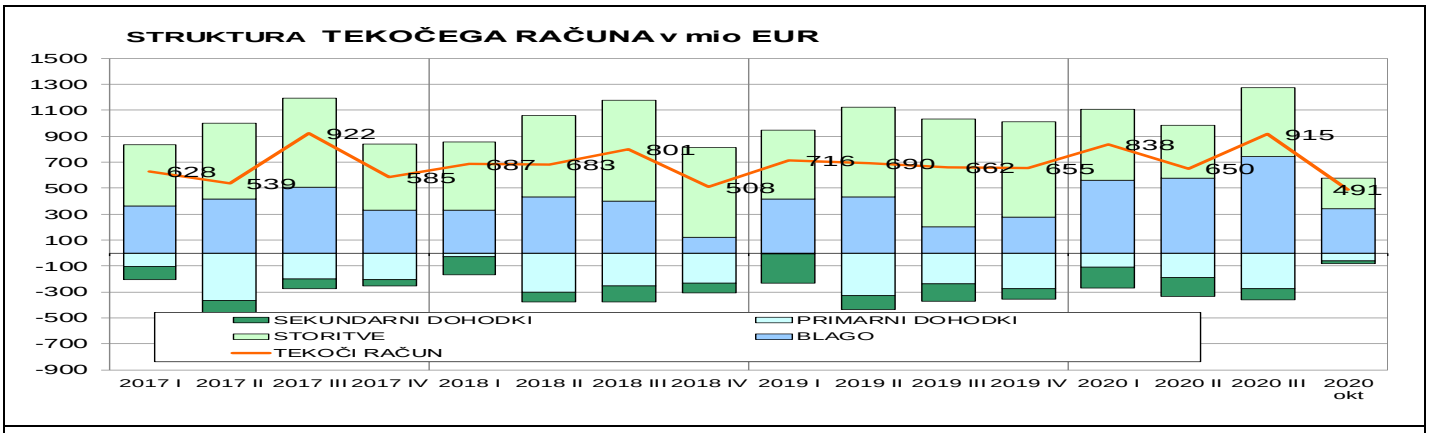

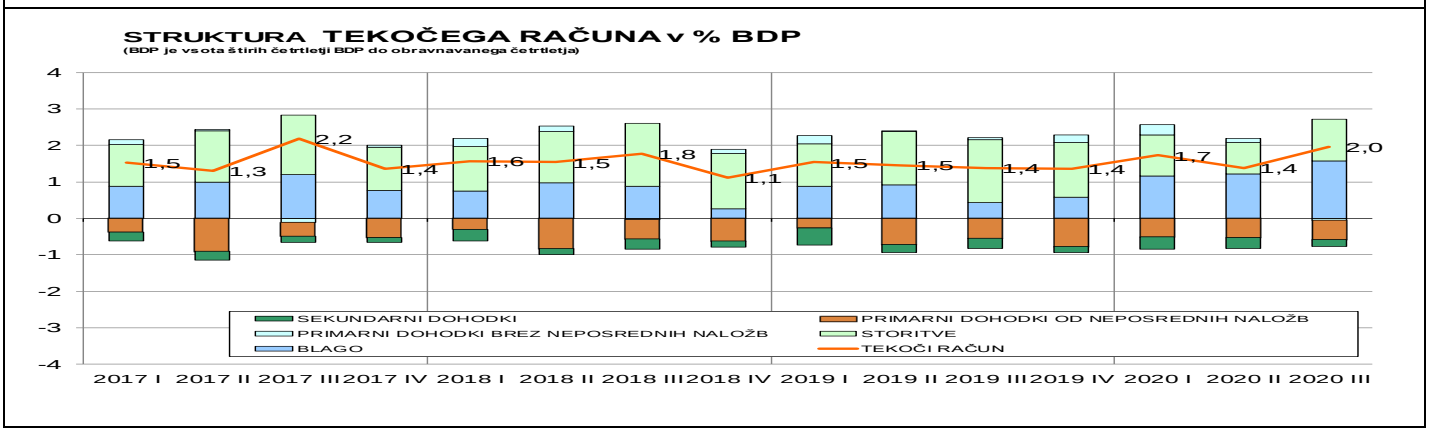

A1.1) BLAGO

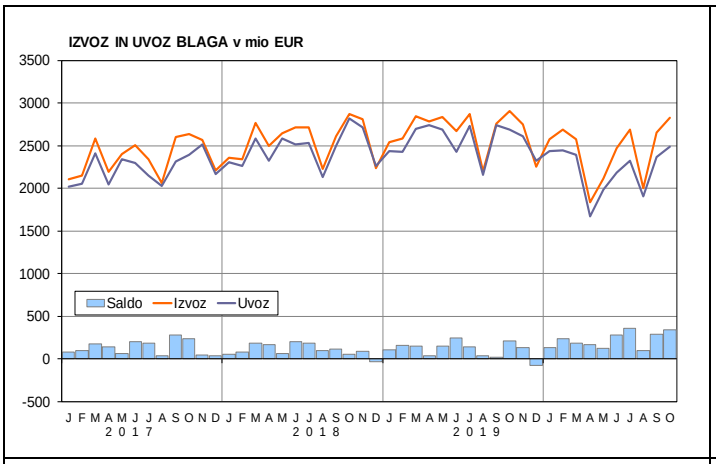

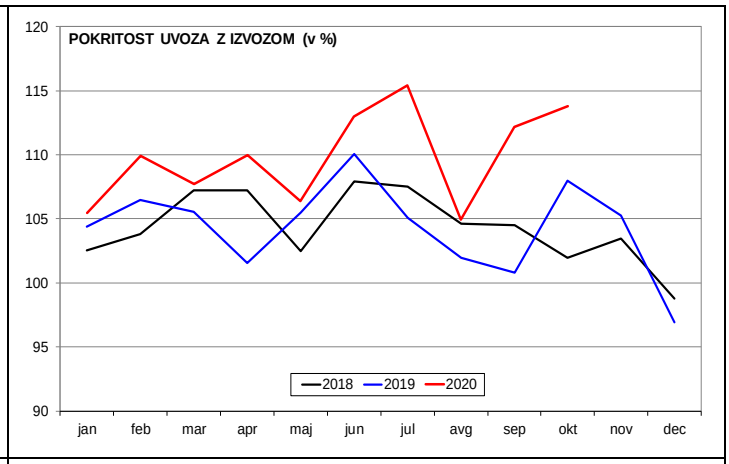

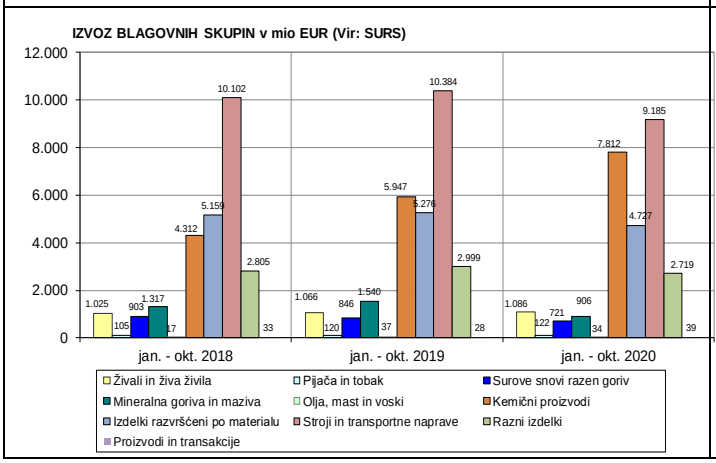

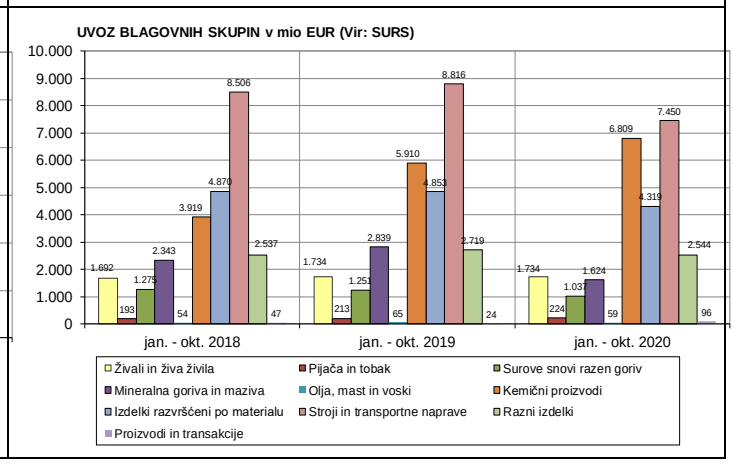

IZVOZ BLAGA PO DRŽAVAH IN SKUPINAH DRŽAV v mio EUR	januar - oktober		oktober		indeks	
	2019	2020	2019	2020	kumulat.	mesec
Evropska unija (27), od tega:	**20.626,4**	**18.315,4**	**2.173,0**	**2.112,2**	**88,8**	**97,2**
Avstrija	1.927,0	1.686,8	218,2	208,8	87,5	95,7
Češka	641,1	579,0	68,2	66,9	90,3	98,1
Francija	1.535,6	1.407,0	184,4	177,2	91,6	96,1
Hrvaška	2.472,9	2.218,9	252,3	244,2	89,7	96,8
Italija	3.337,9	2.613,6	337,9	331,1	78,3	98,0
Madžarska	826,3	737,2	79,6	78,3	89,2	98,3
Nemčija	5.376,6	4.849,5	562,8	545,6	90,2	96,9
Poljska	835,7	819,1	82,7	79,8	98,0	96,5
Slovaška	477,0	432,7	48,5	46,6	90,7	96,1
EFTA	**453,1**	**470,8**	**59,9**	**59,3**	**103,9**	**99,0**
Druge evropske države, od tega:	**3.680,6**	**3.426,1**	**434,3**	**404,7**	**93,1**	**93,2**
Bosna in Hercegovina	609,6	543,4	65,5	62,8	89,1	95,9
Makedonija	177,6	166,2	18,7	19,3	93,6	103,4
Srbija	805,1	827,7	85,1	95,3	102,8	112,0
Črna Gora	91,1	72,8	11,1	7,3	79,9	65,7
Ruska Federacija	760,4	734,0	104,6	79,6	96,5	76,1
ZDA	**510,3**	**488,3**	**53,1**	**54,5**	**95,7**	**102,7**
CELOTNI IZVOZ	**27.014,2**	**24.433,2**	**2.905,3**	**2.830,3**	**90,4**	**97,4**

UVOZ BLAGA PO DRŽAVAH IN SKUPINAH DRŽAV v mio EUR	januar - oktober		oktober		indeks	
	2019	2020	2019	2020	kumulat.	mesec
Evropska unija (27), od tega:	**20.010,2**	**17.174,5**	**2.104,7**	**1.933,9**	**85,8**	**91,9**
Avstrija	2.732,9	2.399,6	276,9	264,3	87,8	95,5
Češka	675,2	621,6	70,7	65,1	92,1	92,0
Francija	987,1	744,9	97,6	89,6	75,5	91,9
Hrvaška	1.367,8	1.279,9	155,0	142,2	93,6	91,8
Italija	3.970,5	3.094,6	438,6	393,6	77,9	89,7
Madžarska	995,1	910,8	100,7	92,6	91,5	92,0
Nemčija	4.540,6	4.035,7	480,3	442,0	88,9	92,0
Poljska	739,9	647,8	80,0	73,4	87,6	91,8
Slovaška	505,2	437,8	53,3	48,6	86,6	91,1
EFTA	**298,8**	**262,6**	**23,1**	**45,3**	**87,9**	**196,3**
Druge evropske države, od tega:	**2.535,9**	**2.172,4**	**276,4**	**266,3**	**85,7**	**96,3**
Bosna in Hercegovina	366,0	325,1	39,0	39,0	88,8	99,8
Makedonija	95,3	82,1	8,9	11,6	86,1	129,9
Srbija	477,5	422,2	50,6	50,5	88,4	99,7
Črna Gora	9,0	18,6	0,8	2,2	206,9	262,0
Ruska Federacija	432,1	287,0	27,1	17,9	66,4	66,1
ZDA	**265,2**	**142,3**	**36,4**	**17,2**	**53,7**	**47,1**
CELOTNI UVOZ	**25.748,3**	**22.212,5**	**2.691,2**	**2.487,5**	**86,3**	**92,4**

A1.2) STORITVE

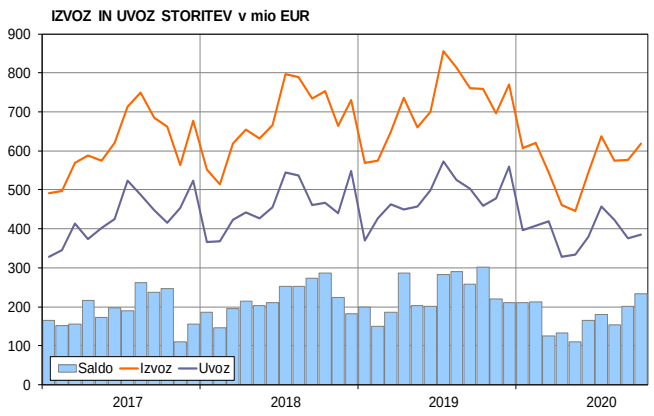

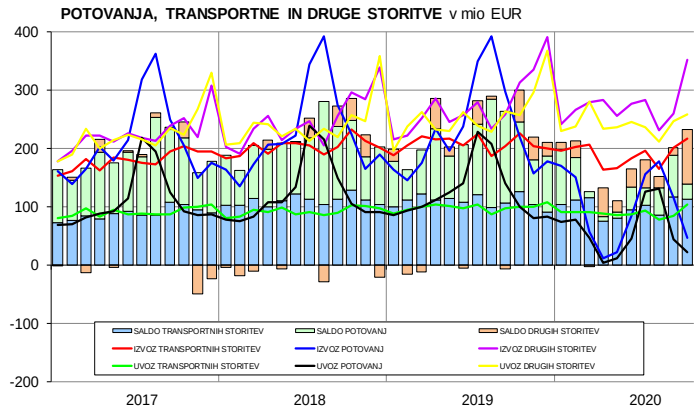

STORITVE (delež posamezne postavke v celotnem izvozu ali uvozu; v %)	januar - oktober												
	2015	2016	2017	2018	2019	2020	2015	2016	2017	2017	2018	2019	2020
Storitve predelave blaga, ki je v lasti drugih oseb	2,1	2,1	1,7	2,0	1,8	3,1	0,6	0,5	1,0	2,0	0,5	0,6	0,7
Vzdrževanje in popravila	1,0	1,0	1,0	1,3	1,3	1,6	1,3	1,4	1,1	1,3	1,4	1,3	1,5
Transport	27,5	28,0	28,8	30,1	29,6	33,8	19,2	19,8	21,4	30,1	20,2	20,7	23,0
Potovanja	37,9	36,7	35,7	35,0	34,1	17,7	27,4	27,8	27,6	35,0	28,9	28,3	15,1
Gradbene storitve	4,6	5,7	5,7	5,9	6,8	9,4	3,0	2,1	2,3	5,9	3,0	3,3	4,4
Zavarovalne in pokojninske storitve	1,7	1,5	1,4	1,5	1,5	2,4	2,5	2,5	2,1	1,5	2,1	2,3	2,7
Finančne storitve	0,8	0,7	0,6	0,7	0,7	1,0	3,0	3,4	2,7	0,7	2,2	1,9	2,2
Nadomestila za uporabo intelektualne lastnine	0,8	1,0	0,7	0,7	0,7	1,1	4,6	4,4	3,9	0,7	3,8	3,7	4,3
Telekomunikacijske, računalniške in informacijske storitve	8,4	8,3	7,1	6,4	6,8	9,2	12,4	11,3	10,6	6,4	9,8	9,9	12,4
Ostale poslovne storitve	13,9	13,6	15,9	15,6	15,4	19,7	22,7	23,5	24,1	15,6	25,4	25,2	30,5
Storitve raziskav in razvoja	2,2	2,1	2,0	2,4	2,3	3,0	1,1	1,0	1,1	2,4	1,2	1,3	1,2
Storitve strokovnega in poslovnega svetovanja	4,1	4,3	4,0	3,8	3,7	5,2	9,9	9,5	9,2	3,8	9,5	10,2	12,9
Tehnične, s trgovino povezane in druge poslovne storitve	7,6	7,2	9,9	9,4	9,3	11,6	11,7	13,0	13,8	9,4	14,8	13,7	16,4
Osebne, kulturne in rekreacijske storitve	1,1	1,2	1,1	0,8	0,9	1,0	1,9	2,0	1,8	0,8	1,4	1,6	1,8
Državno blago in storitve	0,3	0,2	0,1	0,1	0,2	0,1	1,4	1,4	1,3	0,1	1,3	1,4	1,5

A1.3) PRIMARNI IN SEKUNDARNI DOHODKI

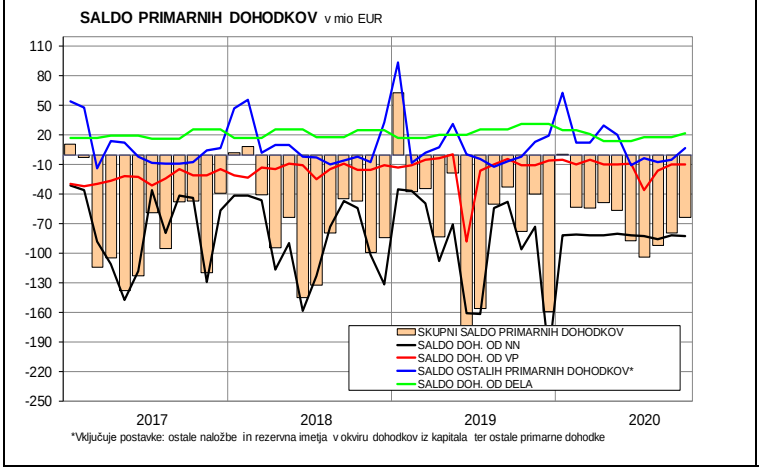

*Vključuje postavke: ostale naložbe in rezervna imetja v okviru dohodkov iz kapitala ter ostale primarne dohodke

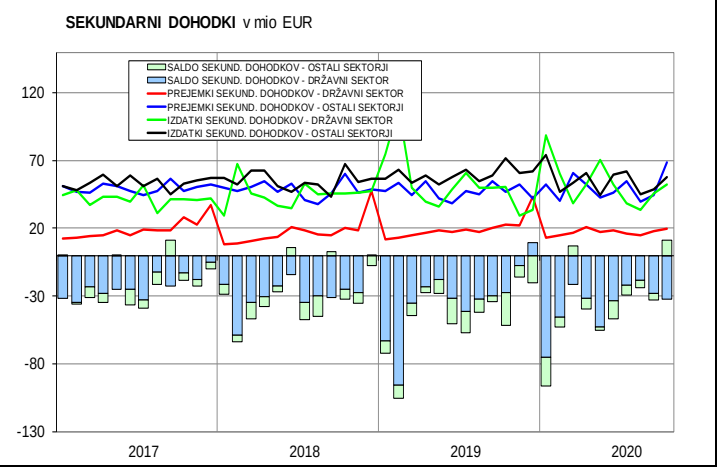

A2) FINANČNI in KAPITALSKI RAČUN

NETO INSTRUMENTI FINANČNEGA RAČUNA v mio EUR	januar-oktober 2019	januar-oktober 2020	zadnjih 12 mesecev	oktober 2019	oktober 2020
FINANČNI RAČUN (imetja - obveznosti)	**2.457,8**	**1.782,6**	**1.778,9**	**429,0**	**322,5**
od tega					
1. Neposredne naložbe	**-529,4**	**-412,6**	**-631,0**	**106,7**	**-14,6**
2. Naložbe v vrednostne papirje	**452,9**	**-2.987,5**	**-2.649,7**	**86,3**	**-412,0**
3. Finančni derivativi	**-168,2**	**25,9**	**31,2**	**3,1**	**-4,6**
4. Posojila, od tega	**552,7**	**732,3**	**749,3**	**214,9**	**15,3**
Državni sektor	7,6	-126,6	-46,9	151,9	-21,9
Banke	301,4	523,7	351,7	58,7	50,8
5. Komercialni krediti in predujmi	**530,6**	**413,7**	**-137,5**	**134,8**	**49,2**
6. Gotovina in vloge, od tega	**1.472,0**	**4.065,2**	**4.494,6**	**-106,0**	**622,9**
Banka Slovenije	-17,2	2.198,1	3.305,7	1.009,0	339,7
Banke	384,7	259,6	-81,9	-42,9	-27,5
Država	870,2	1.305,5	928,8	-1.104,5	250,7
7. Ostalo	**102,8**	**-169,7**	**-185,7**	**-23,1**	**55,6**
10. Rezervna imetja	**44,5**	**115,2**	**107,7**	**12,3**	**10,7**
Neto napake in izpustitve	81,2	-999,7	-1.162,2	52,3	-153,4

NEPOSREDNE NALOŽBE v mio EUR	januar-oktober 2019	januar-oktober 2020	zadnjih 12 mesecev	oktober 2019	oktober 2020
NAČELO IMETJA/OBVEZNOSTI (kot v plačilni bilanci)					
Neposredne naložbe - neto	**-529,4**	**-412,6**	**-631,0**	**106,7**	**-14,6**
Imetja	**725,7**	**331,8**	**379,1**	**160,6**	**184,4**
Lastniški kapital	134,8	-83,2	-80,3	13,6	1,0
Reinvestirani dobički	127,4	172,1	197,6	12,7	19,0
Dolžniški instrumenti	463,5	242,8	261,8	134,3	164,4
Obveznosti	**1.255,1**	**744,3**	**1.010,1**	**53,9**	**199,0**
Lastniški kapital	851,5	185,6	515,1	23,3	58,1
Reinvestirani dobički	407,0	440,9	522,3	40,7	92,0
Dolžniški instrumenti	-3,4	117,9	-27,2	-10,1	48,9
NAČELO SMERI NALOŽBE (za analitične namene)					
Neposredne naložbe - neto	**-529,4**	**-412,6**	**-631,0**	**106,7**	**-14,6**
Domače v tujini	**384,2**	**71,0**	**34,7**	**60,2**	**24,1**
Lastniški kapital	134,8	-83,2	-80,3	13,6	1,0
Reinvestirani dobički	127,4	172,1	197,6	12,7	19,0
Dolžniški instrumenti	122,0	-18,0	-82,6	33,8	4,1
Tuje v Sloveniji	**913,6**	**483,6**	**665,7**	**-46,5**	**38,7**
Lastniški kapital	851,5	185,6	515,1	23,3	58,1
Reinvestirani dobički	407,0	440,9	522,3	40,7	92,0
Dolžniški instrumenti	-344,9	-142,9	-371,7	-110,5	-111,4

NALOŽBE V VREDNOSTNE PAPIRJE v mio EUR	januar-oktober 2019	januar-oktober 2020	zadnjih 12 mesecev	oktober 2019	oktober 2020
Naložbe v vrednostne papirje - neto	**452,9**	**-2.987,5**	**-2.649,7**	**86,3**	**-412,0**
Imetja	**592,1**	**512,2**	**673,0**	**-6,8**	**62,3**
Lastniški vrednostni papirji in delnice inv. skladov	84,3	364,2	333,5	-38,9	30,8
Dolžniški vrednostni papirji	507,8	148,0	339,5	32,0	31,5
od tega: Banka Slovenije	69,4	-234,3	-237,9	-28,7	15,7
Obveznosti	**139,2**	**3.499,7**	**3.322,6**	**-93,1**	**474,3**
Lastniški vrednostni papirji in delnice inv. skladov	85,1	-18,0	-19,8	1,5	-0,8
Dolžniški vrednostni papirji	54,1	3.517,7	3.342,4	-94,5	475,0
od tega: državni sektor	3,4	3.165,8	2.880,7	-197,9	476,2

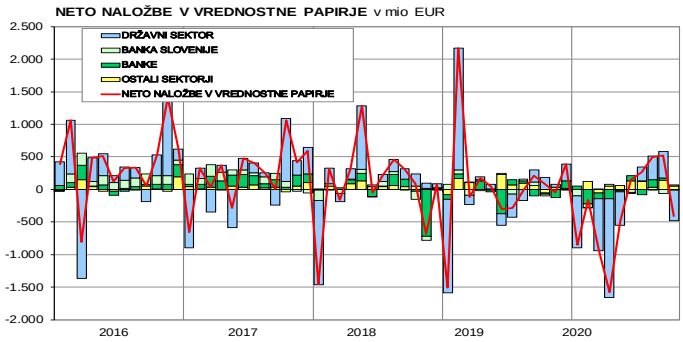

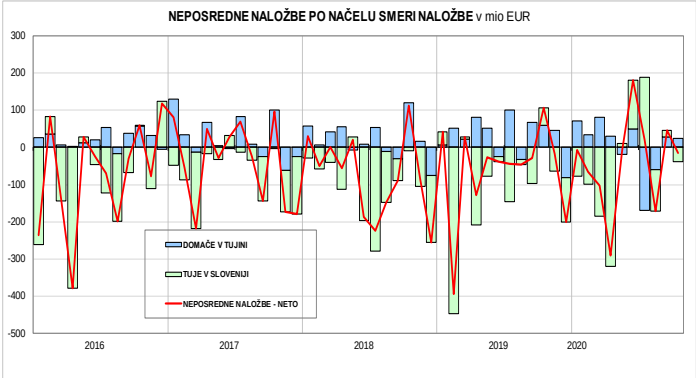

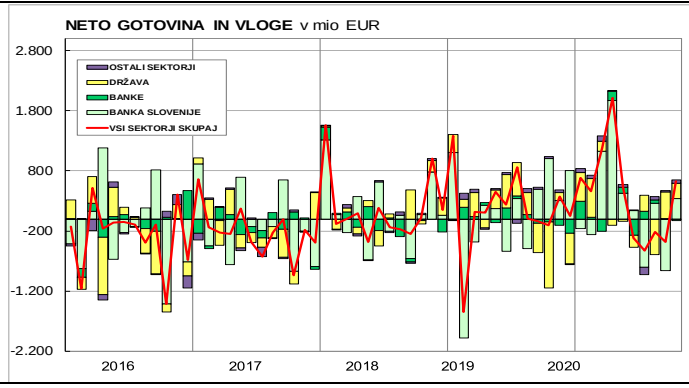

B) PLAČILNA BILANCA PO DRŽAVAH (četrtletno, datum preseka 14.12.2020)

SALDO tekočega računa in podbilanc (v mio EUR)	Tekoči račun		Blago		Storitve		Primarni dohodki		Sekundarni dohodki	
	JANUAR - SEPTEMBER									
	2019	2020	2019	2020	2019	2020	2019	2020	2019	2020
Svet	**2.067,3**	**2.403,8**	**1.051,9**	**1.877,8**	**2.054,9**	**1.491,8**	**-576,8**	**-573,9**	**-462,7**	**-391,9**
EU 27	**1.424,4**	**1.508,3**	**547,9**	**962,7**	**1.737,9**	**1.331,8**	**-471,9**	**-477,6**	**-389,4**	**-308,6**
Avstrija	-461,5	-494,4	-747,2	-657,3	430,2	348,5	-36,5	-109,7	-108,0	-75,9
Italija	-120,8	-122,5	-531,8	-418,5	452,8	321,3	-36,7	-23,5	-5,0	-1,9
Francija	483,3	560,5	461,7	574,5	74,0	40,2	-51,3	-54,9	-1,1	0,7
Nemčija	1.221,1	1.112,8	753,4	710,2	483,4	434,8	-48,6	-68,3	32,9	36,1
Hrvaška	555,6	625,6	1.007,8	837,0	-336,2	-135,6	-65,8	-14,6	-50,2	-61,2
Druge evropske države z EFTO	**1.127,5**	**1.224,5**	**1.104,3**	**1.309,4**	**138,4**	**78,6**	**-20,8**	**-56,0**	**-94,4**	**-107,5**
Bosna in Hercegovina	161,3	133,2	217,2	194,5	-23,7	-11,5	19,4	15,9	-51,5	-65,7
Črna Gora	71,3	41,3	71,8	49,1	-7,7	-10,2	7,8	7,0	-0,6	-4,7
Srbija	207,5	292,3	293,3	360,8	6,7	11,9	-28,9	-13,2	-63,6	-67,1
Makedonija	109,3	104,5	72,5	76,3	3,2	1,9	35,9	31,7	-2,3	-5,5
Združeno Kraljestvo	121,1	33,0	129,8	84,5	10,1	-26,6	-10,2	-23,0	-8,6	-1,9
Rusija	270,4	377,8	250,8	385,3	-8,4	-28,3	29,3	22,4	-1,2	-1,6
Švica	130,3	209,5	55,5	140,3	139,8	145,7	-107,1	-115,9	42,1	39,5
ZDA	**264,5**	**389,3**	**228,5**	**308,7**	**59,3**	**52,9**	**-38,4**	**22,8**	**15,0**	**4,9**
Ostale države in nerazporejeno	**-749,2**	**-718,2**	**-828,8**	**-703,0**	**119,3**	**28,5**	**-45,8**	**-63,1**	**6,1**	**19,4**

Finančni račun plačilne bilance (v mio EUR)	NEPOSREDNE NALOŽBE				NALOŽBE V VREDNOSTNE PAPIRJE				OSTALE NALOŽBE			
	Imetja		Obveznosti		Imetja		Obveznosti		Imetja		Obveznosti	
	JANUAR - SEPTEMBER											
	2019	2020	2019	2020	2019	2020	2019	2020	2019	2020	2019	2020
Svet	**565,0**	**147,4**	**1.201,1**	**545,3**	**598,9**	**450,0**	**232,2**	**3.025,4**	**3.235,0**	**4.783,8**	**797,7**	**485,2**
EU 27	**437,3**	**-55,4**	**1.048,5**	**556,5**	**314,4**	**365,9**	**738,0**	**2.450,1**	**1.153,2**	**3.555,9**	**710,7**	**734,3**
Avstrija	86,2	65,5	242,9	210,3	-45,0	166,2	-10,0	1.482,9	158,8	259,4	-166,6	-188,3
Italija	10,9	-3,1	36,9	47,7	-100,1	-78,3	0,1	0,2	92,2	120,6	-52,7	-98,7
Francija	59,4	8,3	81,8	80,1	109,3	61,7	7,7	-7,5	-32,3	-355,7	163,0	-109,5
Nemčija	71,1	129,6	53,1	95,1	33,9	182,7	0,0	-0,6	567,7	399,3	117,5	1,3
Irska	2,6	4,7	-0,2	27,5	115,3	74,8	0,1	-0,1	1,1	3,0	3,0	-0,5
Grčija	-9,8	-0,4	2,0	2,2	-9,4	17,4	0,0	0,0	32,1	-7,2	-0,8	-0,7
Hrvaška	176,6	55,8	23,0	60,5	41,5	-0,3	2,2	-8,4	82,8	37,8	43,1	21,0
Druge evr. države z EFTO	**67,2**	**165,7**	**138,9**	**-121,9**	**69,1**	**99,8**	**48,9**	**-0,9**	**1.915,7**	**1.193,2**	**201,0**	**-123,8**
Bosna in Hercegovina	-25,9	37,5	-5,2	8,3	-2,1	-0,6	-1,4	-1,5	65,7	1,9	2,1	22,5
Črna Gora	-5,1	9,5	1,3	-4,9	9,0	-0,8	0,0	1,4	-8,5	14,6	40,1	-37,1
Srbija	39,4	-6,9	54,2	-17,2	4,0	-8,0	-0,1	0,2	101,1	11,7	50,9	28,3
Makedonija	25,3	16,7	2,8	3,9	12,8	52,6	0,1	0,3	14,6	3,6	-7,0	-1,1
Združeno Kraljestvo	-13,2	62,4	22,4	-0,2	39,1	14,2	50,6	-2,6	1.689,0	1.133,7	80,0	-80,6
Rusija	44,7	37,7	10,4	-33,8	28,8	-29,3	0,0	0,0	12,9	3,9	3,3	-31,2
Švica	-2,5	14,1	51,4	-83,9	4,9	10,9	-0,4	1,3	-0,1	14,8	21,8	-6,9
ZDA	**18,9**	**17,0**	**-1,9**	**4,8**	**124,8**	**111,2**	**96,1**	**1,4**	**16,5**	**-20,9**	**-4,4**	**-3,3**
Ostale države in nerazporejeno	**41,7**	**20,1**	**15,7**	**106,0**	**90,6**	**-126,9**	**-650,8**	**574,8**	**149,6**	**55,5**	**-109,7**	**-122,0**

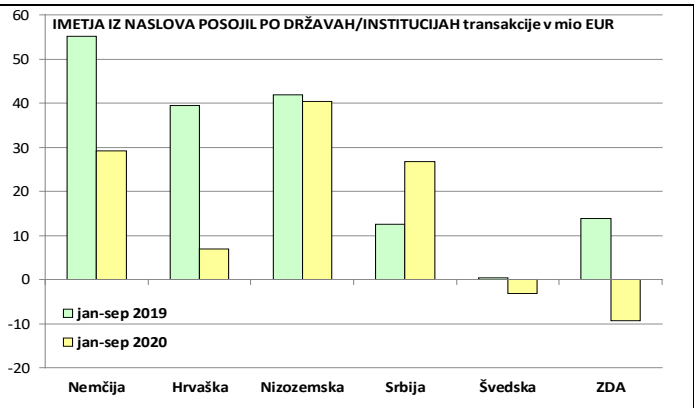

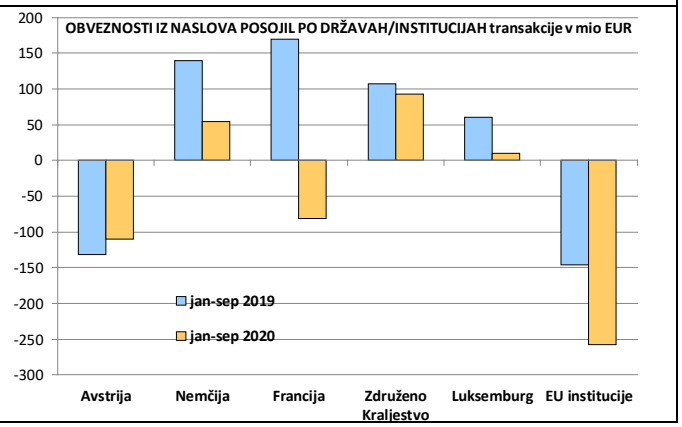

C) STANJE MEDNARODNIH NALOŽB (četrtletno 30.09.2020, datum preseka 14.12.2020) v mio EUR

Države oz. skupine držav	Neto pozicija	Imetja, od tega					Obveznosti, od tega				
		Imetja	Neposredne naložbe - lastniški kapital	Neposredne naložbe - dolžniški instrumenti	Vrednostni papirji	Ostale naložbe	Obveznosti	Neposredne naložbe - lastniški kapital	Neposredne naložbe - dolžniški instrumenti	Vrednostni papirji	Ostale naložbe
	1=2-7	2	3	4	5	6	7	8	9	10	11
Svet	**-8.114**	**61.288**	**5.289**	**4.631**	**22.745**	**26.788**	**69.402**	**15.514**	**4.343**	**24.859**	**20.404**
Evropska unija (27), od tega	**-15.298**	**42.222**	**2.736**	**3.104**	**16.662**	**19.388**	**57.520**	**12.809**	**3.172**	**22.529**	**17.140**
Avstrija	**-5.321**	**3.931**	**93**	**862**	**1.002**	**1.969**	**9.251**	**4.317**	**634**	**1.392**	**2.854**
Belgija	-8.401	784	1	47	514	212	9.184	113	10	8.947	81
Ciper	-487	176	24	43	37	72	663	452	79	37	95
Francija	-1.293	3.421	3	395	2.310	699	4.714	403	237	3.314	502
Grčija	1.086	1.129	0	14	69	1.046	43	19	2	0	22
Hrvaška	1.455	3.730	2.112	404	106	1.107	2.274	1.032	217	496	530
Irska	1.031	1.262	3	24	1.114	121	231	9	63	9	151
Italija	-904	2.328	77	140	1.039	878	3.233	1.154	256	10	748
Luksemburg	-9.451	1.282	0	29	1.061	191	10.733	1.743	448	8.114	427
Nemčija	826	5.338	128	633	1.701	2.781	4.512	1.522	393	39	2.205
Nizozemska	401	2.130	33	145	1.305	643	1.729	1.022	406	20	189
Portugalska	341	352	3	4	204	141	11	0	2	0	9
Španija	1.350	1.432	15	46	1.219	152	81	5	20	0	55
EU institucije	1.220	9.705	0	0	2.469	7.236	8.485	4	0	0	8.480
EFTA, od tega	**-1.534**	**969**	**15**	**132**	**415**	**407**	**2.503**	**1.579**	**328**	**9**	**587**
Švica	-1.753	666	14	131	162	359	2.420	1.535	324	9	552
Druge evropske države, od tega	**3.647**	**9.041**	**2.116**	**1.125**	**944**	**4.382**	**5.394**	**762**	**589**	**183**	**1.448**
Bosna in Hercegovina	578	949	464	179	10	296	371	90	96	13	172
Srbija	1.177	1.695	698	320	11	552	518	199	116	8	195
Črna Gora	237	317	148	28	18	122	80	22	11	11	36
Makedonija	544	628	364	86	83	96	84	25	22	5	31
Ruska federacija	488	765	276	245	68	177	277	37	141	0	99
Ukrajina	136	161	32	21	0	108	25	2	5	0	18
Združeno kraljestvo	120	3.992	3	140	680	2.811	3.872	347	161	145	807
Amerika, od tega	**3.180**	**4.245**	**39**	**157**	**3.243**	**444**	**1.065**	**190**	**62**	**573**	**241**
ZDA	2.578	3.511	29	99	2.657	364	932	190	47	553	142
Kanada	384	416	5	19	365	28	32	0	3	14	15
Azija, od tega	**538**	**1.278**	**80**	**81**	**660**	**440**	**740**	**97**	**179**	**19**	**444**
Japonska	197	255	1	2	225	11	58	19	18	1	20
Kitajska	146	299	78	13	119	89	154	0	13	5	135
Mednarodne org. brez EU institucij	**308**	**543**	**0**	**0**	**0**	**53**	**235**	**0**	**0**	**0**	**235**
Nerazvrščeno*	**770**	**2.620**	**288**	**0**	**597**	**1.571**	**1.851**	**46**	**0**	**1.545**	**260**

* V 'Nerazvrščeno' so vključeni: (a) podatki o delu terjatev do drugih naslednic na ozemlju nekdanje SFRJ, ki jih poroča Sklad za sukcesijo RS; (b) podatki o dolžniških vrednostnih papirjih, izdanih na trgih v tujini; (c) podatki, katerih vir ne omogoča razdelitve po državah.

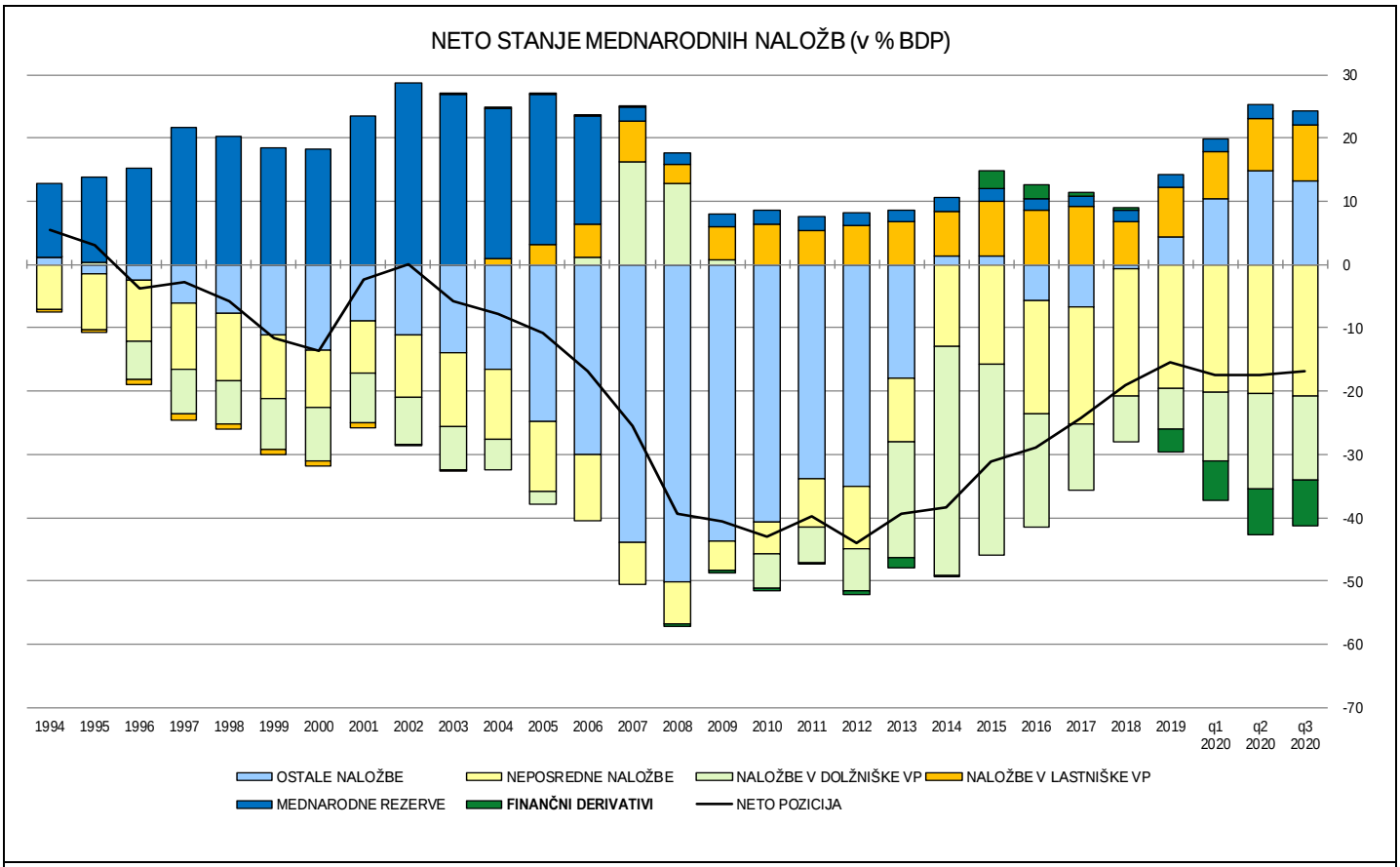
NETO STANJE MEDNARODNIH NALOŽB (v % BDP)
30
20
10
0
-10
-20
-30
-40
-50
-60
-70
1994 1995 1996 1997 1998 1999 2000 2001 2002 2003 2004 2005 2006 2007 2008 2009 2010 2011 2012 2013 2014 2015 2016 2017 2018 2019 q1 2020 q2 2020 q3 2020
OSTALE NALOŽBE
NEPOSREDNE NALOŽBE
NALOŽBE V DOLŽNIŠKE VP
NALOŽBE V LASTNIŠKE VP
MEDNARODNE REZERVE
FINANČNI DERIVATIVI
NETO POZICIJA

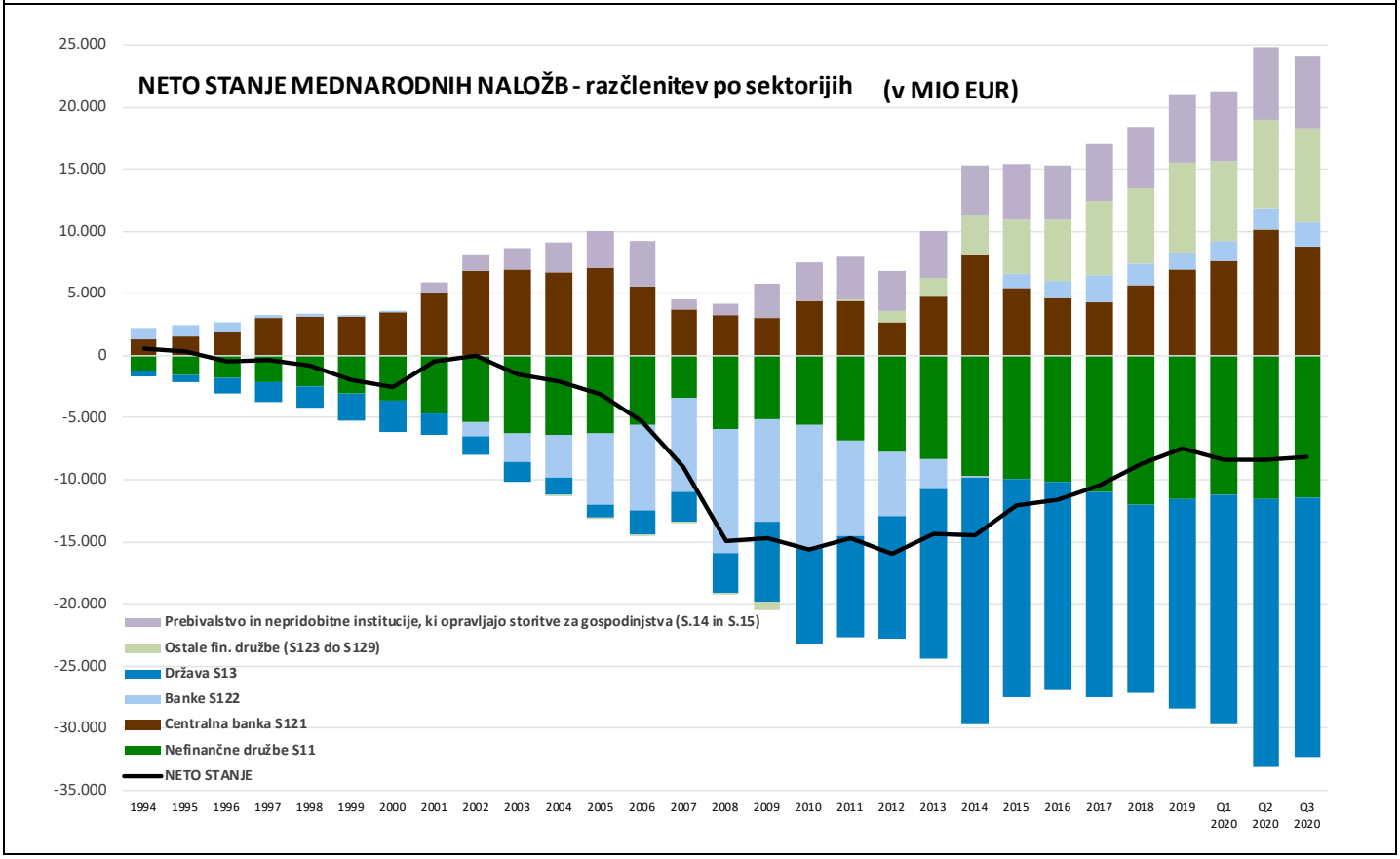
NETO STANJE MEDNARODNIH NALOŽB - razčlenitev po sektorijih (v MIO EUR)
25.000
20.000
15.000
10.000
5.000
0
-5.000
-10.000
-15.000
-20.000
-25.000
-30.000
-35.000
1994 1995 1996 1997 1998 1999 2000 2001 2002 2003 2004 2005 2006 2007 2008 2009 2010 2011 2012 2013 2014 2015 2016 2017 2018 2019 Q1 2020 Q2 2020 Q3 2020
Prebivalstvo in nepridobitne institucije, ki opravljajo storitve za gospodinjstva (S.14 in S.15)
Ostale fin. družbe (S123 do S129)
Država S13
Banke S122
Centralna banka S121
Nefinančne družbe S11
NETO STANJE

D) BRUTO ZUNANJI DOLG

BRUTO ZUNANJI DOLG - v mio EUR

v mio EUR	31.12.2015	31.12.2016	31.12.2017	31.12.2018	31.12.2019	31.03.2020	30.06.2020	30.09.2020	31.10.2020
BRUTO ZUNANJI DOLG - STANJE	**46.171**	**44.325**	**43.231**	**42.148**	**43.796**	**45.862**	**48.154**	**47.896**	**49.043**
1. DRŽAVNI SEKTOR	**25.055**	**23.203**	**21.980**	**21.094**	**21.687**	**23.330**	**25.766**	**25.081**	**25.745**
1.1. Kratkoročni	**1.716**	**1.522**	**652**	**732**	**832**	**1.069**	**1.176**	**1.209**	**1.221**
Dolžniški vrednostni papirji	15	22	75	85	19	51	37	48	48
Posojila	1.201	1.058	273	336	510	671	671	627	648
Komercialni krediti in predujmi	35	42	35	35	34	33	42	41	45
Ostale dolžniške obveznosti	466	400	269	276	268	315	427	493	480
1.2. Dolgoročni	**23.339**	**21.681**	**21.328**	**20.362**	**20.855**	**22.261**	**24.590**	**23.872**	**24.524**
Dolžniški vrednostni papirji	21.813	19.877	19.517	18.602	19.171	20.577	22.891	22.196	22.852
Posojila	1.525	1.801	1.809	1.758	1.681	1.680	1.672	1.670	1.670
Komercialni krediti in predujmi	0	0	0	2	3	3	26	7	1
Ostale dolžniške obveznosti	2	2	2	0	0	0	0	0	0
2. CENTRALNA BANKA	**1.529**	**2.722**	**3.011**	**2.661**	**3.753**	**4.086**	**4.589**	**4.928**	**5.041**
2.1. Kratkoročni, od tega	**1.254**	**2.447**	**2.755**	**2.399**	**3.487**	**3.817**	**4.324**	**4.668**	**4.780**
Gotovina in vloge	1.254	2.447	2.755	2.399	3.487	3.817	4.324	4.668	4.780
2.2. Dolgoročni, od tega	**275**	**275**	**256**	**262**	**266**	**269**	**265**	**260**	**261**
Posebne pravice črpanja	275	275	256	262	266	269	265	260	261
3. INSTITUCIJE, KI SPREJEMAJO VLOGE, RAZEN CENTRALNE BANKE	**5.195**	**4.117**	**3.782**	**3.344**	**3.544**	**3.743**	**3.453**	**3.570**	**3.683**
3.1. Kratkoročni	**702**	**817**	**1.058**	**927**	**946**	**1.042**	**929**	**922**	**1.034**
Gotovina in vloge	490	578	765	669	601	685	616	647	756
Dolžniški vrednostni papirji	0	0	0	0	0	0	0	0	0
Posojila	207	221	200	251	310	253	245	223	230
Komercialni krediti in predujmi	0	0	0	0	0	0	0	0	0
Ostale dolžniške obveznosti	5	18	92	7	35	104	68	53	48
3.2. Dolgoročni	**4.493**	**3.300**	**2.724**	**2.418**	**2.598**	**2.700**	**2.524**	**2.648**	**2.649**
Gotovina in vloge	534	387	227	159	82	80	80	35	35
Dolžniški vrednostni papirji	652	287	168	88	316	432	431	671	672
Posojila	3.301	2.620	2.323	2.162	2.196	2.186	2.011	1.940	1.940
Komercialni krediti in predujmi	7	5	6	7	4	1	2	1	1
Ostale dolžniške obveznosti	0	1	1	1	1	1	1	1	1
4. OSTALI SEKTORJI	**10.839**	**10.851**	**10.731**	**10.982**	**10.614**	**10.569**	**10.054**	**9.974**	**10.153**
4.1. Kratkoročni	**3.976**	**4.250**	**4.596**	**5.182**	**5.286**	**5.311**	**4.811**	**4.817**	**5.004**
Gotovina in vloge	0	0	0	0	0	0	0	0	0
Dolžniški vrednostni papirji	0	2	0	1	2	2	1	1	1
Posojila	487	447	281	375	446	504	466	394	396
Komercialni krediti in predujmi	3.385	3.649	4.094	4.540	4.565	4.511	4.085	4.182	4.362
Ostale dolžniške obveznosti	102	153	220	267	273	294	259	240	246
4.2. Dolgoročni	**6.864**	**6.600**	**6.135**	**5.800**	**5.327**	**5.257**	**5.243**	**5.157**	**5.149**
Gotovina in vloge	0	0	0	0	0	0	0	0	0
Dolžniški vrednostni papirji	441	284	355	340	279	281	279	278	277
Posojila	6.155	6.041	5.490	5.154	4.698	4.585	4.545	4.456	4.448
Komercialni krediti in predujmi	7	16	26	17	16	16	16	21	21
Ostale dolžniške obveznosti	260	259	264	289	335	375	403	402	403
5. NEPOSREDNE NALOŽBE: MEDPODJETNIŠKA POSOJILA	**3.552**	**3.433**	**3.726**	**4.067**	**4.198**	**4.135**	**4.292**	**4.343**	**4.422**
SLO družbe z neposrednimi naložbami do tujega neposrednega investitorja	2.436	2.222	2.448	2.593	2.636	2.605	2.762	2.761	2.776
SLO neposredni investitor do tujih družb z neposrednimi naložbami	354	400	375	411	449	428	430	489	519
Do sestrskih podjetij	763	811	903	1.064	1.113	1.102	1.100	1.092	1.127
NETO ZUNANJI DOLG	**11.828**	**9.803**	**7.572**	**4.131**	**976**	**380**	**238**	**186**	**-110**
JAVNI IN JAVNO GARANTIRANI TER ZASEBNI NEGARANTIRANI DOLG	**46.171**	**44.325**	**43.231**	**42.148**	**43.796**	**45.862**	**48.154**	**47.896**	**49.043**
6.1. Javni in javno garantirani dolg	**31.023**	**29.914**	**28.697**	**27.283**	**28.323**	**30.255**	**33.198**	**31.896**	**32.702**
Kratkoročni	2.970	4.015	3.407	3.150	4.328	4.895	5.500	5.877	6.001
Dolgoročni	28.053	25.899	25.290	24.134	23.995	25.360	27.698	26.019	26.701
6.2. Negarantirani zasebni dolg	**15.148**	**14.412**	**14.534**	**14.865**	**15.473**	**15.607**	**14.956**	**16.000**	**16.341**
Kratkoročni	4.678	5.022	5.654	6.090	6.223	6.345	5.740	5.740	6.038
Dolgoročni	6.918	5.957	5.154	4.708	5.052	5.127	4.924	5.918	5.881
Neposredne naložbe: medpodjetniška posojila	3.552	3.433	3.726	4.067	4.198	4.135	4.292	4.343	4.422

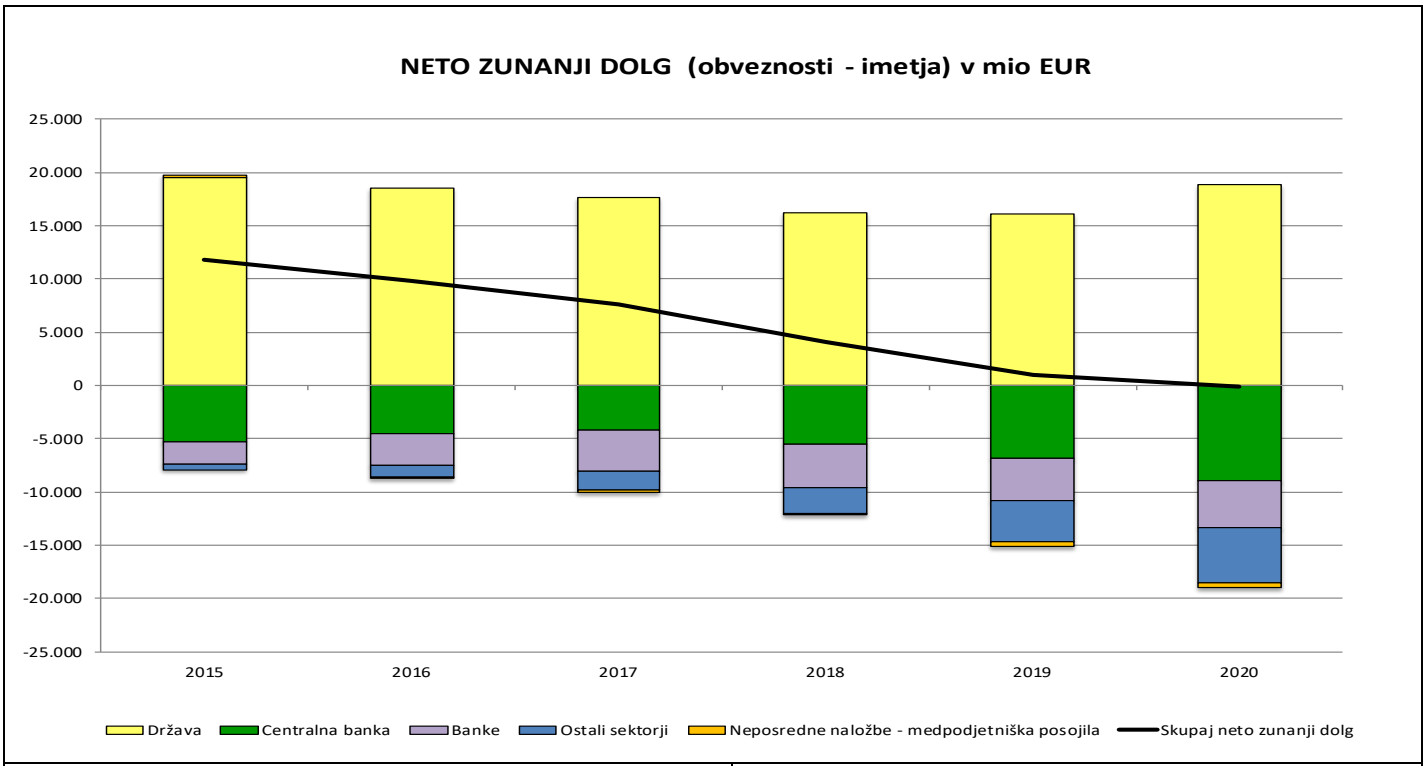
NETO ZUNANJI DOLG (obveznosti - imetja) v mio EUR
25.000
20.000
15.000
10.000
5.000
0
-5.000
-10.000
-15.000
-20.000
-25.000
2015
2016
2017
2018
2019
2020
Država
Centralna banka
Banke
Ostali sektorji
Neposredne naložbe - medpodjetniška posojila
Skupaj neto zunanji dolg

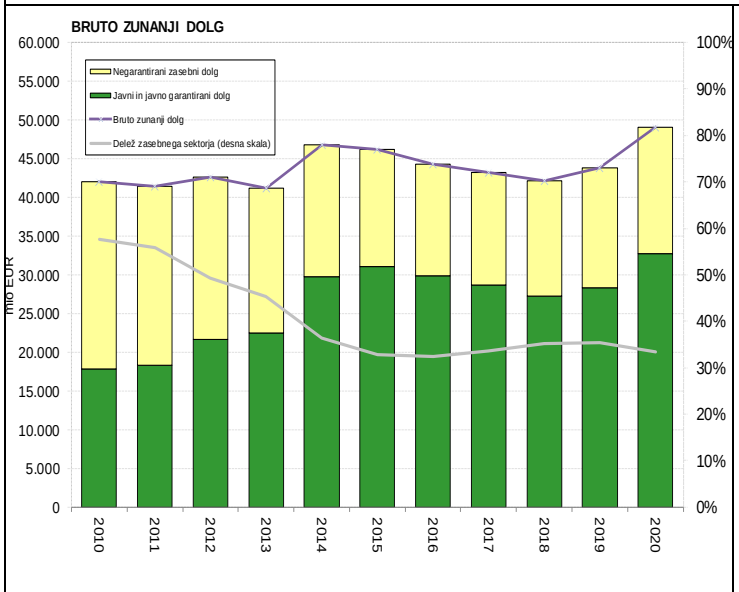
BRUTO ZUNANJI DOLG
mio EUR
Negarantirani zasebni dolg
Javni in javno garantirani dolg
Bruto zunanji dolg
Delež zasebnega sektorja (desna skala)
60.000
55.000
50.000
45.000
40.000
35.000
30.000
25.000
20.000
15.000
10.000
5.000
0
100%
90%
80%
70%
60%
50%
40%
30%
20%
10%
0%
2010
2011
2012
2013
2014
2015
2016
2017
2018
2019
2020

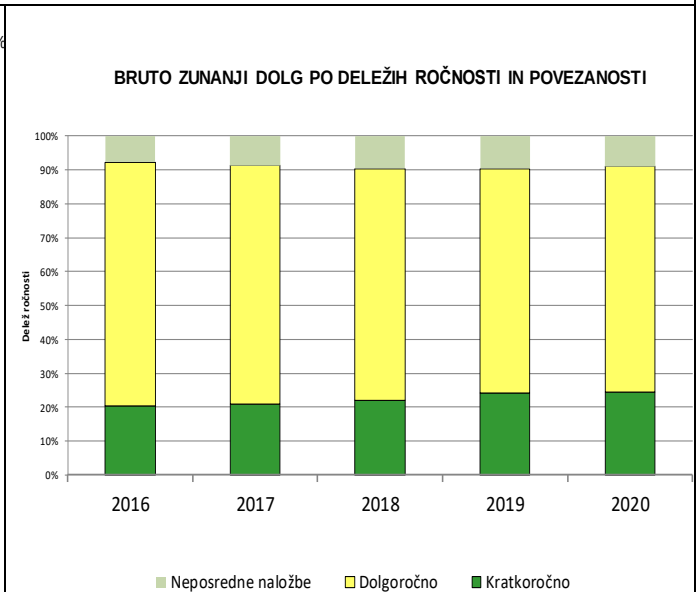
BRUTO ZUNANJI DOLG PO DELEŽIH ROČNOSTI IN POVEZANOSTI
Delež ročnosti
100%
90%
80%
70%
60%
50%
40%
30%
20%
10%
0%
2016
2017
2018
2019
2020
Neposredne naložbe
Dolgoročno
Kratkoročno

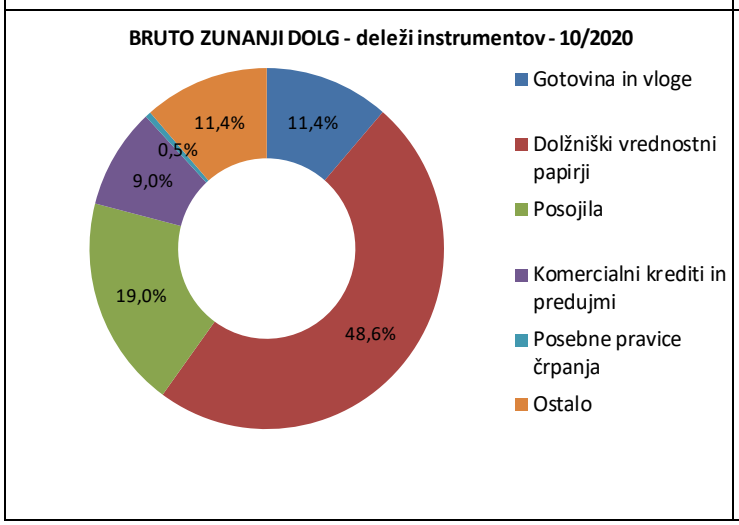
BRUTO ZUNANJI DOLG - deleži instrumentov - 10/2020
11,4%
48,6%
19,0%
9,0%
0,5%
11,4%
Gotovina in vloge
Dolžniški vrednostni papirji
Posojila
Komercialni krediti in predujmi
Posebne pravice črpanja
Ostalo

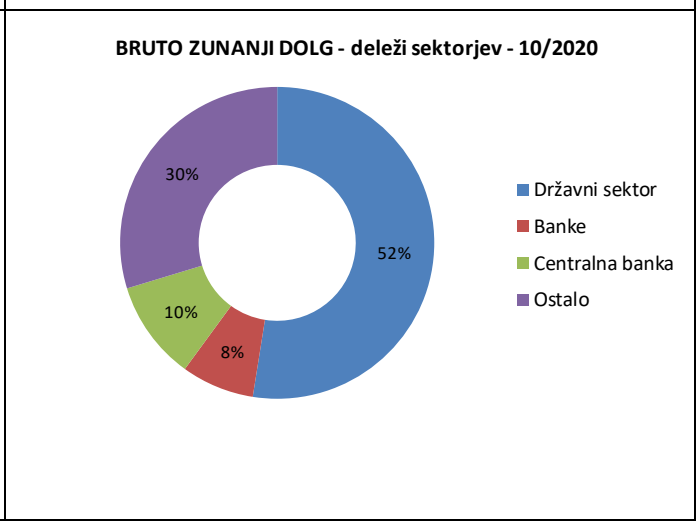
BRUTO ZUNANJI DOLG - deleži sektorjev - 10/2020
52%
8%
10%
30%
Državni sektor
Banke
Centralna banka
Ostalo

METODOLOŠKA POJASNILA

Ekonomski odnosi s tujino

Metodologija plačilne bilance in stanja mednarodnih naložb Slovenije temelji na priporočilih šeste izdaje Priročnika za plačilno bilanco, ki ga je izdal Mednarodni denarni sklad (Balance of Payments and International Investment Position Manual, IMF, 2009). Zunanji dolg temelji na Priročniku za zunanji dolg (External Debt Statistics Guide for Compilers and Users, IMF, 2014), ki ga je prav tako izdal Mednarodni denarni sklad in je usklajen s prej omenjenim priročnikom.

Plačilna bilanca je statističen prikaz ekonomskih transakcij med rezidenti določenega gospodarstva ter nerezidenti, ki potekajo v določenem časovnem obdobju. Transakcija je interakcija med dvema institucionalnima enotama, ki poteka ob medsebojnem soglasju, ali pa je zakonsko utemeljena in pomeni izmenjavo vrednosti ali transfer.

Stanje mednarodnih naložb je statistični prikaz vrednosti oziroma stanja finančnih imetij rezidentov, ki so brezpogojne terjatve do nerezidentov določenega gospodarstva ali so v obliki naložbenega zlata, ki služi kot rezervno imetje, ter vrednosti brezpogojnih obveznosti rezidentov do nerezidentov na določen dan.

Bruto zunanji dolg je izpeljan iz stanja mednarodnih naložb. Obsega brezpogojne obveznosti, ki zahtevajo plačilo glavnice in/ali obresti v določenem časovnem obdobju v prihodnosti in so hkrati dolg do nerezidenta določenega gospodarstva. Neto zunanji dolg je izpeljan iz razlike med terjatvami in obveznostmi tovrstnih instrumentov do nerezidentov. Koncept zunanjega dolga ne vsebuje vrednosti lastniških instrumentov ter finančnih derivativov.

Podrobna metodološka pojasnila glede podatkov ekonomskih odnosov s tujino so na voljo na spletni strani https://www.bsi.si/statistika/podatkovne-serije/metodoloske-opombe-casovnih-vrst/ekonomski-odnosi-s-tujino.

POSAMEZNI METODOLOŠKI POUDARKI

1. IZKAZOVANJE NEPOSREDNIH NALOŽB

V okviru statistike plačilne bilance in stanja mednarodnih naložb se uporablja **načelo**, ki loči imetja ter obveznosti iz neposrednih naložb. Po tem načelu so izkazane tudi neposredne naložbe v tabeli plačilne bilance v pričujoči informaciji ekonomskih odnosov s tujino (stran 4). Za analitične namene se podatki neposrednih naložb še vedno prikazujejo tudi po načelu smeri naložbe. Po obeh načelih so podatki neposrednih naložb prikazani v tabeli v okviru sklopa A2) FINANČNI RAČUN na strani 8.

Neposredne naložbe - primerjava metodologije po načelu imetja/obveznosti in po načelu smeri naložb

I. SMER NALOŽBE		II. IMETJA/OBVEZNOSTI	
1	Neto neposredne naložbe (2-11)	Neto neposredne naložbe (B-J)	A
2	Slovenske neposredne naložbe v tujini (3+4)	Neposredne naložbe/imetja (C+D)	B
3	Lastniški kapital	Lastniški kapital	C
4	Dolžniški instrumenti/neto (5-8)	Dolžniški instrumenti/imetja (E+F+G)	D
5	Imetja (6+7)	Direktni vlagatelji	E
6	Med direktno povezanimi družbami	Prejemniki naložb	F
7	Med sestrskimi družbami (nadzor rezidenta)	Sestrske družbe (H+I)	G
8	Obveznosti (9+10)	Končna družba nadzora je rezident	H
9	Med direktno povezanimi družbami	Končna družba nadzora je nerezident	I
10	Med sestrskimi družbami (nadzor rezidenta)		
11	Tuje neposredne naložbe v Sloveniji (12+13)	Neposredne naložbe - obveznosti (K+L)	J
12	Lastniški kapital	Lastniški kapital	K
13	Dolžniški instrumenti/neto (17-14)	Dolžniški instrumenti/obveznosti (M+N+O)	L
14	Imetja (15+16)	Direktni vlagatelji	M
15	Med direktno povezanimi družbami	Prejemniki naložb	N
16	Med sestrskimi družbami (nadzor nerezidenta)	Sestrske družbe (P+R)	O
17	Obveznosti (18+19)	Končna družba nadzora je rezident	P
18	Med direktno povezanimi družbami	Končna družba nadzora je nerezident	R
19	Med sestrskimi družbami (nadzor nerezidenta)		

2. OBRAVNAVA GOTOVINSKIH EUR TRANSAKCIJ IN STANJ TERJATEV IN OBVEZNOSTI V POGOJIH EMU (od 2007 dalje)

- Slovenija izkazuje tehnične terjatve/obveznosti do evrosistema (v postavki imetja oz. obveznosti / gotovina in vloge / centralna banka / kratka ročnost), ki so enake razliki med zneskom bankovcev, ki po kapitalskem ključu pripadajo Sloveniji, in zneskom bankovcev, ki jih je centralna banka dejansko izdala. Dohodek iz tega naslova se uvrsti med *primarne dohodke* v tekočem računu plačilne bilance.

- Hkrati se izkaže tudi neto obveznost iz naslova izvoza gotovine (v postavki obveznosti / gotovina in vloge / centralna banka / kratka ročnost) kot razlika med zneskom bankovcev, ki po kapitalskem ključu pripadajo Sloveniji, in oceno celotne gotovine v obtoku v Sloveniji.

  Ta sistem knjiženja transakcij v praksi v plačilni bilanci lahko povzroči večje statistične napake, saj temelji na oceni gotovine v obtoku, ki je zelo težko izmerljiva.

3. OCENA REINVESTIRANIH DOBIČKOV

Podatki o reinvestiranih dobičkih 2020 še niso na voljo oziroma niso revidirani, zato je v mesečne podatke vključena ocena (od triletnega mesečnega povprečja dejanskih podatkov o celotnih dobičkih, zmanjšanih za izredne dobičke (vir so letna poročila o naložbah), se odštevajo dividende in drugi dobički, izplačani v tekočem mesecu).