

BANKA
SLOVENIJE
EVROSISTEM

FINANČNA STATISTIKA

EKONOMSKI ODNOSI SLOVENIJE S TUJINO



Oktober 2008

POVZETEK

Saldo tekočega računa plačilne bilance Slovenije je bil v prvih desetih mesecih leta 2008 negativen in je znašal 1874,3 mio EUR. V enakem obdobju leta 2007 je saldo tekočega računa izkazoval primanjkljaj v višini 964,9 mio EUR.

Na saldo tekočega računa je v prvih desetih mesecih leta 2008 pozitivno vplival le presežek na storitveni podbilanci v višini 1297,9 mio EUR. Podbilance blaga, dohodkov in transferov pa so izkazovale primanjkljaj: blagovna v višini 2156,7 mio EUR, dohodkovna v višini 841,4 mio EUR in transferna v višini 174,1 mio EUR. Deficit tekočega dela plačilne bilance je bil višji glede na enako obdobje leta 2007 za 909,4 mio EUR.

V prvih desetih mesecih leta 2008 je bil primanjkljaj **trgovinske bilance** za 974,7 mio EUR višji v primerjavi z enakim obdobjem leta 2007. Oktober 2008 je trgovinska bilanca izkazovala primanjkljaj v višini 251,9 mio EUR, kar je za 71,9 mio EUR več od primanjkljaja zabeleženega v oktobru 2007. Pokritost uvoza z izvozom je v prvih desetih mesecih 2008 znašala 89,0%, v enakem obdobju leta 2007 je bila pokritost višja (93,3%). V oktobru 2008 je pokritost znašala 88,0%, oktobra 2007 pa 91,2%.

Oktober 2008 je presežek plačilne **podbilance storitev** znašal 95,9 mio EUR, oktobra 2007 pa 79,3 mio EUR. V prvih desetih mesecih leta 2008 je presežek menjave storitev dosegel 1297,9 mio EUR, kar je za 223,8 mio EUR več kot v enakem obdobju leta 2007. Povečanje presežka je posledica večjega povečanja izvoza storitev od uvoza. Tako na izvozni kot na uvozni strani so se najbolj povečale postavke ostale poslovne storitve, potovanja in transportne storitve.

V oktobru 2008 je bil v **dohodkovnem delu** plačilne bilance zabeležen višji primanjkljaj (91,8 mio EUR) kot v oktobru 2007 (45,2 mio EUR).

V oktobru 2008 je primanjkljaj **tekočih transferov** znašal 24,0 mio EUR, medtem ko je bil v oktobru 2007 zabeležen višji primanjkljaj (za 3,2 mio EUR).

Na **kapitalskem in finančnem računu** beležimo v prvih desetih mesecih leta 2008 1.711,8 mio EUR neto pritoka; v enakem obdobju leta 2007 pa 935,9 mio EUR neto pritoka. Oktober 2008 beležimo na kapitalskem in finančnem računu neto odtok v višini 77,4 mio EUR.

V obdobju januar-oktober 2008 je znašal **neto pritek kapitala** brez mednarodnih denarnih rezerv 1.750,6 mio EUR. Poleg tega je zabeleženo 162,5 mio EUR neidentificiranega neto pritoka, ki je v statistični napaki. V enakem obdobju leta 2007 je bil dosežen neto pritek v višini 877,3 mio EUR in neidentificiran neto pritek v višini 28,9 mio EUR.

Največji **neto pritek** v prvih desetih mesecih leta 2008 predstavlja postavka posojila v višini 1.837,7 mio EUR. Sledijo ji gotovina in vloge s 304,9 mio EUR ter neposredne naložbe s 47,2 mio EUR neto pritokov.

Glavne vire **neto odtoka** v obdobju januar-oktober 2008 (brez rezerv) predstavlja postavka portfolio naložbe (279,7 mio EUR) ter komercialni krediti (175,5 mio EUR).

Oktober 2008 beležimo **neto odtok kapitala** (brez mednarodnih denarnih rezerv in statistične napake) v višini 104,8 mio EUR. Največji **neto pritek** ta mesec je pri postavki portfolio naložbe (379,3 mio EUR), sledi ostalo (9,7 mio EUR). Največji **neto odtok** izkazuje postavka posojila (240,2 mio EUR).

Mednarodne denarne rezerve Slovenije so se na podlagi transakcij oktobra 2008 zmanjšale za 33,1 mio EUR, prav tako tudi v enakem mesecu leta 2007 (za 19,7 mio EUR). V obdobju januar - oktober 2008 so se mednarodne denarne rezerve iz naslova transakcij zmanjšale za 32,9 mio EUR.

Podatki **stanja mednarodnih naložb** v obdobju od leta 2001 naprej z izjemo leta 2002 kažejo neto negativno pozicijo do nerezidentov, ki se je povečala od 448,8 mio EUR konec leta 2001 na **9.810,7 mio EUR konec septembra 2008**. Serija podatkov stanja mednarodnih naložb se z uvedbo evra v letu 2007 metodološko prelomi na imetjih v postavki mednarodne denarne rezerve, ter postavkah ostalih imetij. Med slednje se uvrščajo vsa imetja Banke Slovenije, ki so bila v predhodnih obdobjih razvrščena v mednarodne denarne rezerve in so nominirana v EUR valuti ali pa so terjatev do izdajateljev iz območja EMU.

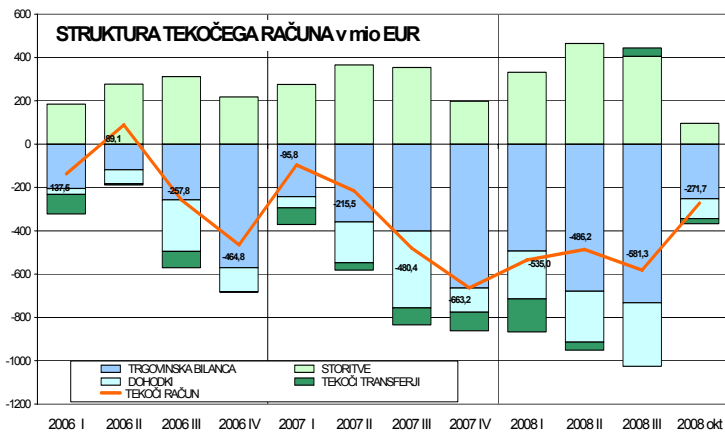
PLAČILNA BILANCA (dvostranski prikaz)

predhodni podatki, z dne 11.12.2008

tokovi v mio EUR

	januar - oktober		oktober	
	2007	2008	2007	2008
I. Tekoči račun	-964,9	-1.874,3	-173,1	-271,7
1. Blago	-1.182,0	-2.156,7	-180,0	-251,9
1.1. Izvoz blaga	16.591,3	17.530,3	1.854,7	1.850,9
Izvoz f.o.b.	16.270,3	17.101,8	1.817,6	1.808,1
Prilagoditev zaobjema	321,0	428,5	37,2	42,8
1.2. Uvoz blaga	-17.773,3	-19.687,0	-2.034,7	-2.102,8
Uvoz c.i.f.	-17.814,1	-19.711,4	-2.042,0	-2.104,5
Prilagoditev c.i.f./f.o.b	528,9	585,3	60,6	62,5
Prilagoditev zaobjema	-488,1	-560,9	-53,4	-60,8
2. Storitve	1.074,1	1.297,9	79,3	95,9
2.1. Izvoz storitev	3.624,0	4.242,7	382,5	411,8
Transport	1.023,6	1.243,2	109,9	121,1
Potovanja	1.589,2	1.762,5	141,4	153,4
Komunikacijske storitve	88,2	110,8	10,6	14,1
Konstrukcijske storitve	125,8	159,7	18,9	27,7
Zavarovalniške storitve	12,6	15,5	1,3	1,6
Finančne storitve	31,3	44,7	3,1	4,2
Računalniške in informacijske storitve	88,6	96,6	8,9	7,8
Licence, patenti in avtorske pravice	11,0	15,3	1,0	2,8
Ostale poslovne storitve	627,2	766,8	84,6	76,1
Posredovanje	203,7	300,1	43,5	34,7
Osebne, kulturne in rekreacijske storitve	22,1	23,2	2,4	2,6
Državne storitve	4,3	4,5	0,4	0,5
2.2. Uvoz storitev	-2.549,9	-2.944,8	-303,1	-315,9
Transport	-602,5	-660,0	-68,7	-71,8
Potovanja	-718,7	-907,1	-68,1	-94,4
Komunikacijske storitve	-108,6	-134,1	-12,3	-19,9
Konstrukcijske storitve	-136,0	-89,6	-44,4	-7,7
Zavarovalniške storitve	-16,5	-20,8	-1,7	-1,6
Finančne storitve	-47,6	-62,2	-5,4	-6,3
Računalniške in informacijske storitve	-100,7	-101,0	-10,9	-10,4
Licence, patenti in avtorske pravice	-95,1	-124,9	-13,3	-17,6
Ostale poslovne storitve	-639,9	-759,9	-69,4	-77,8
Posredovanje	-65,6	-64,3	-6,4	-7,3
Osebne, kulturne in rekreacijske storitve	-58,4	-61,3	-6,2	-6,3
Državne storitve	-26,0	-23,8	-2,8	-2,0
3. Dohodki	-641,7	-841,4	-45,2	-91,8
3.1. Prejemki	936,9	1.046,4	111,6	114,3
Od dela	177,2	147,8	24,1	21,1
Od kapitala	759,6	898,6	87,5	93,2
3.2. Izdatki	-1.578,6	-1.887,9	-156,9	-206,0
Od dela	-117,4	-162,6	-15,1	-20,9
Od kapitala	-1.461,2	-1.725,3	-141,8	-185,1
4. Tekoči transferi	-215,2	-174,1	-27,3	-24,0
4.1. V Slovenijo	726,4	810,3	74,2	73,7
Državni sektor	307,6	364,1	21,2	24,5
Ostali sektorji	418,9	446,2	53,0	49,2
4.2. V tujino	-941,7	-984,4	-101,5	-97,7
Državni sektor	-473,9	-560,4	-48,6	-68,8
Ostali sektorji	-467,8	-424,0	-52,9	-29,0

	januar - oktober		oktober	
	2007	2008	2007	2008
II. Kapitalski in finančni račun	935,9	1.711,8	138,7	-77,4
A. Kapitalski račun	-36,8	-71,6	7,1	-5,6
1. Kapitalski transferi	-34,7	-66,2	6,8	-5,3
2. Patenti in licence	-2,1	-5,4	0,2	-0,3
B. Finančni račun	972,8	1.783,4	131,6	-71,7
1. Neposredne naložbe	-216,2	47,2	99,1	-6,0
Domače v tujini	-1.055,8	-878,4	6,0	-62,5
Tuje v Sloveniji	839,7	925,7	93,2	56,5
2. Naložbe v vrednostne papirje	-1.810,3	-279,7	-359,5	379,3
Domače v tujini	-2.863,6	-929,8	-382,8	426,7
od tega: Banka Slovenije	930,4	-1.120,7	-131,8	-18,1
Tuje v Sloveniji	1.053,3	650,1	23,2	-47,3
3. Finančni derivativi	-23,2	5,6	-11,4	-0,4
4. Ostale naložbe	2926,9	1977,5	383,8	-477,8
4.1. Terjatve	-4575,0	-1179,2	-302,4	-472,6
Komerencialni krediti	-765,8	-720,4	-233,1	-38,4
Dolgoročni	-3,1	-0,1	0,1	0,2
Kratkoročni	-762,7	-720,4	-233,1	-38,7
Posojila	-1.393,7	-512,0	-130,7	-284,4
Banke	-1.248,6	-472,7	-118,1	-281,4
Ostali sektorji	-145,0	-39,3	-12,6	-3,0
Gotovina in vloge	-2.429,5	29,4	53,3	-159,1
Banke	-576,5	-149,0	35,4	-90,1
Ostali sektorji	-786,1	-916,3	-67,8	-41,9
Prebivalstvo	-686,6	-404,8	-30,7	76,0
Računi v tujini	-99,6	-511,6	-37,1	-118,0
Banka Slovenije	-1.066,9	1.094,8	85,7	-27,1
Ostale terjatve	14,0	23,9	8,0	9,3
Banka Slovenije	-45,1	0,0	0,0	0,0
Banke	70,6	11,9	-14,1	3,7
Ostali sektorji	8,9	32,2	22,1	5,4
4.2. Obveznosti	7.502,0	3.156,7	686,2	-5,2
Komerencialni krediti	399,1	544,9	163,5	1,5
Posojila	2.704,9	2.349,7	208,9	44,2
Banka Slovenije	-	-	-	-
Državni sektor	-37,7	-22,5	-0,5	10,8
Banke	2.282,6	1.907,5	132,4	71,8
Ostali sektorji	459,9	464,7	76,9	-38,4
Vloge	4.442,1	275,5	328,2	-51,2
Banka Slovenije	3.529,1	-28,2	-73,5	-85,9
Banke	912,9	303,7	401,6	34,7
Ostale obveznosti	-44,0	-13,4	-14,3	0,3
Banke	-51,4	-9,7	-15,3	0,5
5. Mednarodne denarne rezerve	95,5	32,9	19,7	33,1
Zlato, SDR in rezervna imetja pri MDS	34,4	-0,8	0,0	0,0
Devize	61,1	33,7	19,7	33,1
Gotovina in vloge	91,1	-7,8	-6,4	23,5
Vrednostni papirji	-29,9	41,5	26,1	9,6
III. Neto napake in izpustitve	28,9	162,5	34,5	349,1



TEKOČI RAČUN

Saldo tekočega računa je bil v obdobju od januarja do oktobra leta 2008 negativen in je znašal 1874,3 mio EUR. V enakem obdobju leta 2007 je tekoči račun Slovenije izkazoval nižji primanjkljaj (v višini 964,9 mio EUR).

Primanjkljaj **trgovinske bilance** je bil od januarja do oktobra 2008 za 974,7 mio EUR višji kot v enakem obdobju leta 2007. Presežek **storitev** se je v tem obdobju povečal za 223,8 mio EUR, primanjkljaj **dohodkovnega dela** je bil v proučevanem obdobju višji za 199,7 mio EUR, primanjkljaj **transferjev** pa nižji za 41,2 mio EUR.

Oktober 2008 je bil tekoči račun v primanjkljaju v višini 271,7 mio EUR, medtem ko je bil oktobra 2007 zabeležen nižji primanjkljaj (za 98,6 mio EUR). V omenjenem mesecu letos so beležile primanjkljaj **blagovna** (251,9 mio EUR), **dohodkovna** (91,8 mio EUR) in **transferna** (24,0 mio EUR) bilanca, presežek pa **storitvena** (95,9 mio EUR) bilanca. Primanjkljaj trgovinske bilance se je oktobra 2008 glede na oktober 2007 povečal za 71,9 mio EUR, presežek storitvene bilance se je povečal za 16,6 mio EUR, primanjkljaj transferne bilance se je zmanjšal za 3,2 mio EUR, primanjkljaj dohodkovnega dela se je povečal za 46,5 mio EUR.

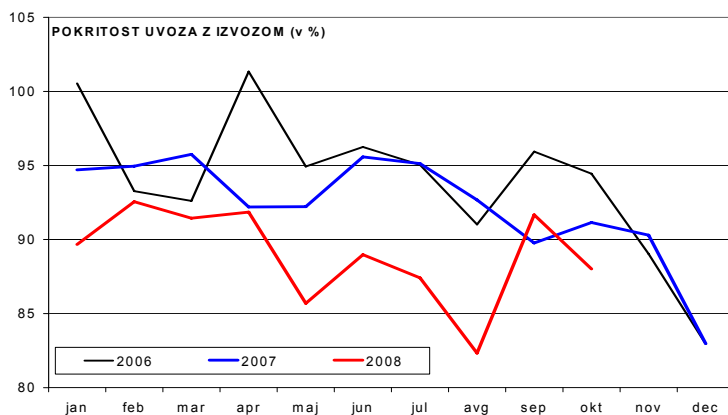
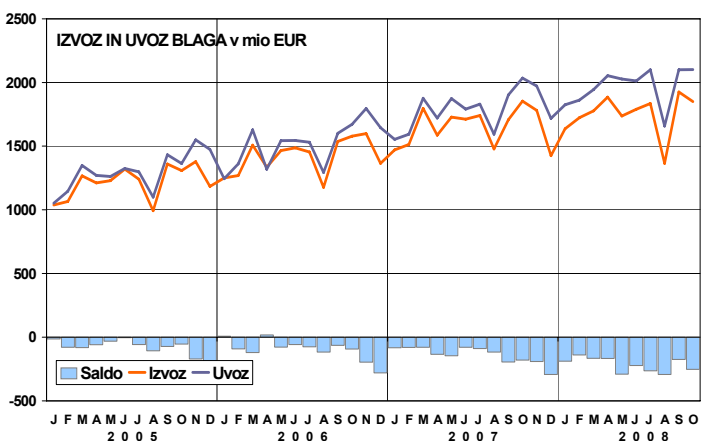
BLAGO

Od januarja do oktobra 2008 je Slovenija v **trgovinski bilanci** beležila primanjkljaj v višini 2156,7 mio EUR, v enakem obdobju leta 2007 pa je bil primanjkljaj za 974,7 mio EUR nižji in je znašal 1182,0 mio EUR.

V **oktobru 2008** je bil v trgovinski bilanci zabeležen primanjkljaj v višini 251,9 mio EUR, v oktobru 2007 pa je bil primanjkljaj nižji (za 71,9 mio EUR).

Izvoz blaga je bil v **prvih desetih mesecih 2008** v primerjavi z enakim obdobjem leta 2007 višji za 939,0 mio EUR, uvoz blaga pa za 1913,7 mio EUR. To pomeni, da je bil izvoz blaga v tem obdobju višji za 5,7%, uvoz pa za 10,8%. V **oktobru 2008** glede na oktober 2007 se je izvoz blaga zmanjšal za 0,2%, uvoz blaga pa povečal za 3,3%.

Pokritost uvoza z izvozom je v prvih desetih mesecih 2008 znašala 89,0%, v enakem obdobju leta 2007 je bila pokritost višja (93,3%). V oktobru 2008 je pokritost znašala 88,0%, oktobra 2007 pa 91,2%.



IZVOZ BLAGA PO DRŽAVAH IN SKUPINAH DRŽAV v mio EUR	januar - september		september		indeks	
	2007	2008	2007	2008	kumulat.	mesec
Evropska unija (27)	10.239,3	10.599,7	1.161,5	1.246,8	103,5	107,3
Avstrija	1.125,8	1.195,3	120,1	138,9	106,2	115,6
Češka	366,9	381,5	38,0	52,9	104,0	139,1
Francija	947,4	1.003,9	111,9	121,9	106,0	108,9
Italija	1.933,7	1.862,3	208,9	229,8	96,3	110,0
Madžarska	473,9	484,5	57,2	51,3	102,2	89,7
Nemčija	2.711,4	2.902,5	315,2	342,3	107,0	108,6
Poljska	465,2	533,4	56,4	55,9	114,7	99,2
Slovaška	237,7	272,6	28,0	33,7	114,7	120,4
EFTA	186,0	167,3	26,9	22,1	90,0	82,0
ZDA	252,3	213,0	24,2	24,3	84,4	100,2
Države bivše Jugoslavije	2.311,5	2.596,1	265,0	317,2	112,3	119,7
Bosna in Hercegovina	391,1	465,8	46,5	63,9	119,1	137,3
Hrvaška	1.197,1	1.302,2	130,4	150,0	108,8	115,0
Makedonija	103,7	134,0	14,5	15,4	129,3	106,1
Srbija*	538,5	597,4	64,8	76,7	110,9	118,4
Črna Gora	81,1	96,7	8,8	11,3	119,2	128,5
Države bivše SZ	746,9	893,8	118,0	127,7	119,7	108,2
Ruska Federacija	490,5	620,4	64,0	87,9	126,5	137,3
CELOTNI IZVOZ	14.452,7	15.293,7	1.673,4	1.872,1	105,8	111,9

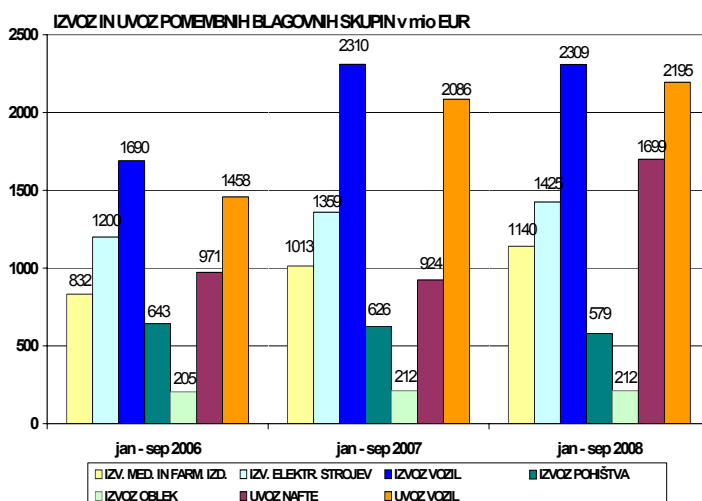
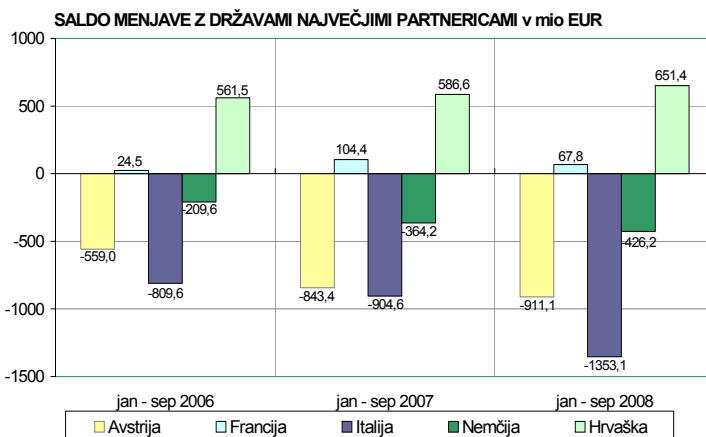
Od vključitve Slovenije v EU in uvedbe Intrastata so podrobni podatki o blagovni menjavi na voljo z enomesečnim zamikom.

V prvih devetih mesecih 2008 se je primanjkljaj z državami EU (EU27) v primerjavi z enakim obdobjem 2007 povečal za 1034,2 mio EUR in je znašal 3163,4 mio EUR. Presežek z EFTO se je zmanjšal za 11,4 mio EUR. Presežek z državami nekdanje SZ se je povečal za 222,6 mio EUR na 524,8 mio EUR, presežek z državami nekdanje Jugoslavije pa se je povečal za 184,2 mio EUR na 1318,3 mio EUR. Primanjkljaj z ostalim svetom se je povečal za 355,0 mio EUR na 997,1 mio EUR.

Glede na prvih devet mesece 2007 se je v prvih devetih mesecih 2008 povečal primanjkljaj v menjavi z Avstrijo (za 67,6 mio EUR), Italijo (za 448,5 mio EUR) in Nemčijo (za 62,0 mio EUR). V menjavi s Hrvaško (za 64,8 mio EUR) se je presežek povečal, v menjavi s Francijo (za 36,6 mio EUR) pa se je presežek zmanjšal.

V prvih devetih mesecih 2008 so se v primerjavi z enakim obdobjem 2007 povečali: izvoz medicinskih in farmacevtskih izdelkov (za 12,5%), električnih strojev (za 4,9%) in železa in jekla (za 12,3%). Na drugi strani se je zmanjšal izvoz pohištva (za 7,5%), vozil (za 0,1%) ter oblek (za 0,2%).

V enakem obdobju so se povečali tudi: uvoz vozil (za 5,2%), industrijskih strojev (za 10,1%), električnih strojev (za 8,9%), oblek (za 16,1%), nafte (za 83,9%) ter uvoz železa in jekla (za 4,3%).



UVOZ BLAGA PO DRŽAVAH IN SKUPINAH DRŽAV v mio EUR	januar - september		september		indeks	
	2007	2008	2007	2008	kumulat.	mesec
Evropska unija (27)	12.368,4	13.763,1	1.443,4	1.647,3	111,3	114,1
Avstrija	1.969,3	2.106,3	225,8	260,0	107,0	115,2
Češka	369,3	423,1	45,1	54,0	114,6	119,8
Francija	843,0	936,1	102,8	106,9	111,0	104,1
Italija	2.846,8	3.210,3	329,8	392,2	112,8	118,9
Madžarska	546,4	668,8	66,3	89,6	122,4	135,1
Nemčija	3.075,6	3.328,7	364,2	388,5	108,2	106,7
Poljska	262,0	317,9	31,7	34,2	121,3	107,8
Slovaška	207,9	240,2	25,9	27,5	115,5	106,1
EFTA	170,4	163,1	23,2	20,9	95,7	89,9
ZDA	224,5	296,2	84,3	40,0	131,9	47,4
Države bivše Jugoslavije	1.177,4	1.277,8	136,7	136,5	108,5	99,9
Bosna in Hercegovina	240,2	252,2	28,4	28,6	105,0	100,6
Hrvaška	610,5	650,9	68,5	64,8	106,6	94,6
Makedonija	45,8	37,5	5,2	6,1	82,0	116,7
Srbija*	264,3	304,9	31,2	33,8	115,3	108,6
Črna Gora	16,6	32,4	3,4	3,2	195,2	94,7
Države bivše SZ	444,8	369,0	69,6	32,4	83,0	46,6
Ruska Federacija	393,1	270,1	66,3	28,2	68,7	42,5
CELOTNI UVOZ	15.772,1	17.606,9	1.908,5	2.101,5	111,6	110,1

STRUKTURA IZVOZA IN UVOZA BLAGA PO NAMENU (v mio EUR)	januar - september		september		indeks	
	2007	2008	2007	2008	kumulat.	mesec
IZVOZ BLAGA, od tega za	14.452,7	15.293,7	1.673,4	1.872,1	105,8	111,9
- REPRODUKCIJO	7.838,3	8.374,4	863,8	995,8	106,8	115,3
- INVESTICIJE	1.430,1	1.694,5	159,4	240,3	118,5	150,8
- ŠIROKO PORABO	5.184,4	5.224,8	650,2	636,0	100,8	97,8
UVOZ BLAGA, od tega za	15.772,1	17.606,9	1.908,5	2.101,5	111,6	110,1
- REPRODUKCIJO	9.527,9	10.616,0	1.103,8	1.219,1	111,4	110,4
- INVESTICIJE	2.148,3	2.546,1	294,9	330,1	118,5	111,9
- ŠIROKO PORABO	4.096,0	4.444,9	509,8	552,3	108,5	108,3

STORITVE, DOHODKI IN TRANSFERJI

A. STORITVE

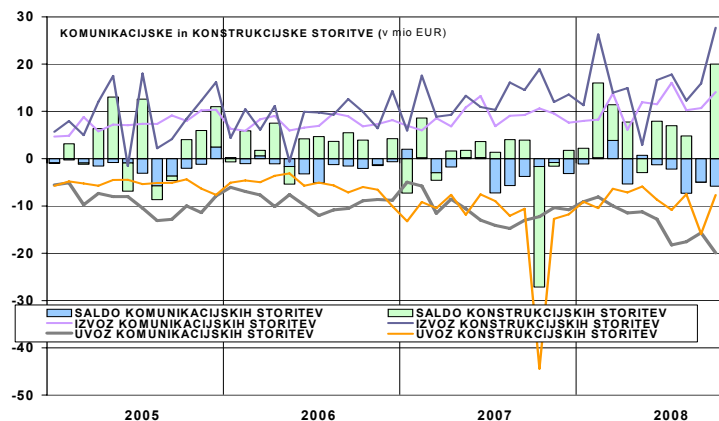
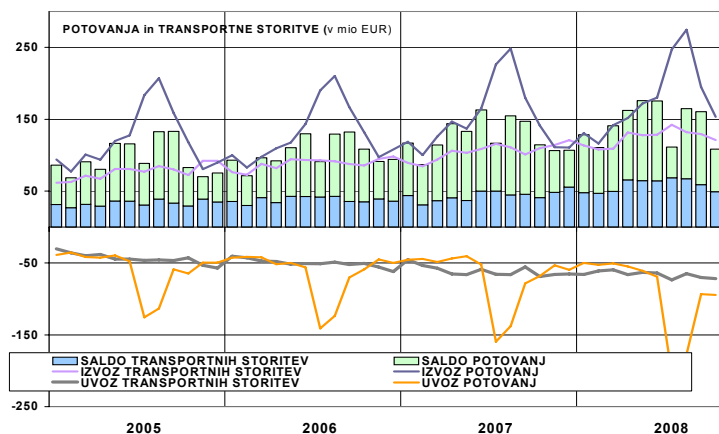
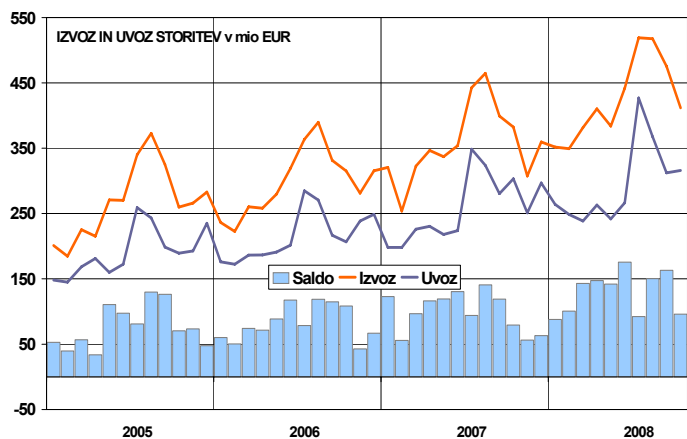
Presežek **storitvene podbilance** je oktobra 2008 znašal 95,9 mio EUR, kar je več kot v oktobru 2007 (za 16,6 mio EUR). Pri tem se je izvoz storitev povečal za 29,3 mio EUR, uvoz storitev pa za 12,7 mio EUR. Na izvozni strani sta se najbolj povečali postavki potovanja, transportne storitve in potovanja, na uvozni strani pa postavka potovanja.

V prvih desetih mesecih leta 2008 je presežek menjave storitev dosegel 1297,9 mio EUR, kar je za 223,8 mio EUR več kot v enakem obdobju leta 2007.

Izvoz storitev **potovanj**, kot ene najpomembnejših storitvenih postavk, je oktobra 2008 znašal 153,4 mio EUR, oktobra 2007 pa 12,1 mio EUR manj. Na drugi strani je uvoz potovanj oktobra 2008 znašal 94,9 mio EUR, oktobra 2007 pa 26,4 mio EUR manj. V prvih desetih mesecih 2008 je izvoz potovanj znašal 1762,5 mio EUR, kar je za 173,3 mio EUR več kot v enakem obdobju leta 2007, medtem ko je uvoz potovanj v prvih desetih mesecih 2008 znašal 907,1 mio EUR, ker je za 188,4 mio EUR več kot v enakem obdobju leta 2007.

Med storitvami so na izvozni strani najpomembnejša potovanja, ki so v prvih desetih mesecih 2008 predstavljale 41,5 % celotnega izvoza storitev. Sledijo transportne storitve (29,3 %) in ostale poslovne storitve (18,1 %). Na uvozni strani so v proučevanem obdobju prav tako najpomembnejša potovanja (30,8 %), sledijo ostale poslovne storitve (25,8 %) in transportne storitve (22,4 %). Tekom poletja potovanja zaradi sezonske komponente pridobijo na pomembnosti. Podobna struktura izvoza in uvoza storitev je prisotna tudi v preteklih letih, le da se delež ostalih poslovnih storitev povečuje in delež potovanj zmanjšuje.

Zaradi spremembe v sistemu šifriranja plačilnega prometa s tujino oziroma učinka Uredbe 2650/2001 o čezmejnih plačilih je prišlo do delnega preloma časovne serije in strukture izvoza in uvoza storitev od 1.1.2007 dalje.



STORITVE (delež posamezne postavke v celotnem izvozu ali uvozu; v %)	januar - oktober											
	Izvoz						Uvoz					
	2003	2004	2005	2006	2007	2008	2003	2004	2005	2006	2007	2008
Transport	26,8	28,5	27,7	29,1	28,2	29,3	21,0	22,9	22,2	23,1	23,6	22,4
Potovanja	49,6	48,8	48,0	45,4	43,9	41,5	36,8	36,0	32,6	32,4	28,2	30,8
Komunikacijske storitve	2,5	2,4	2,6	2,5	2,4	2,6	5,1	4,3	4,8	4,3	4,3	4,6
Konstruksijske storitve	2,8	2,6	3,0	2,8	3,5	3,8	3,5	2,2	2,7	2,4	5,3	3,0
Zavarovanje	0,3	0,2	0,3	0,4	0,3	0,4	0,7	0,6	0,7	0,8	0,6	0,7
Finančne storitve	0,7	0,5	0,6	0,7	0,9	1,1	1,5	1,5	1,5	1,7	1,9	2,1
Računalniške in informac. storitve	3,0	2,8	2,4	2,7	2,4	2,3	4,6	4,3	4,4	4,1	3,9	3,4
Licence, patenti in avtor. pravice	0,4	0,3	0,4	0,4	0,3	0,4	4,0	4,4	4,0	4,7	3,7	4,2
Ostale poslovne storitve	13,1	12,8	14,1	15,2	17,3	18,1	19,7	20,6	24,1	23,2	25,1	25,8
Osebn. kultur. in rekreac. storitve	0,7	0,8	0,7	0,8	0,6	0,5	2,1	2,2	2,0	2,2	2,3	2,1
Vladne storitve	0,2	0,2	0,2	0,1	0,1	0,1	0,9	0,9	0,9	0,9	1,0	0,8
Skupaj	100,0	100,0	100,0	100,0	100,0	100,0	100,0	100,0	100,0	100,0	100,0	100,0

B. DOHODKI

Oktober 2008 je bil zabeležen primanjkljaj dohodkov od dela in kapitala v višini 91,8 mio EUR, oktobra 2007 pa je bil zabeležen nižji primanjkljaj (za 46,5 mio EUR). Višji primanjkljaj je posledica manjšega povečanja prejemkov od povečanja izdatkov. Pri slednjih so se najbolj povečali izdatki od neposrednih naložb (izplačane dividende) in od ostalih naložb (sektor banke - izplačane obresti od najetih posojil).

V prvih desetih mesecih leta 2008 je bil zabeležen primanjkljaj dohodkov od dela in kapitala v višini 841,4 mio EUR, medtem ko je bil v enakem obdobju leta 2007 zabeležen nižji primanjkljaj (za 199,7 mio EUR). K višjemu primanjkljaju v letu 2008 glede na predhodno leto največ prispevajo izdatki iz naslova obresti od ostalih naložb (996,0 mio EUR v letu 2008, 673,8 mio EUR v letu 2007), predvsem sektor bank (izplačane obresti od najetih posojil).

C. TRANSFERJI

Primanjkljaj tekočih transferov je oktobra 2008 znašal 24,0 mio EUR, oktobra 2007 pa je znašal 3,2 mio EUR več.

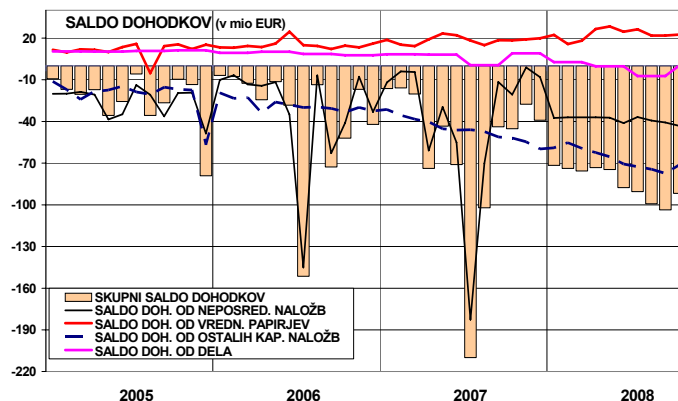
V prvih desetih mesecih leta 2008 je primanjkljaj tekočih transferov znašal 174,1 mio EUR, v enakem obdobju leta 2007 pa je bil zabeležen višji primanjkljaj (za 41,2 mio EUR).

Med transferji so najpomembnejši **transferji med slovenskim in EU proračunom** (vir MF).

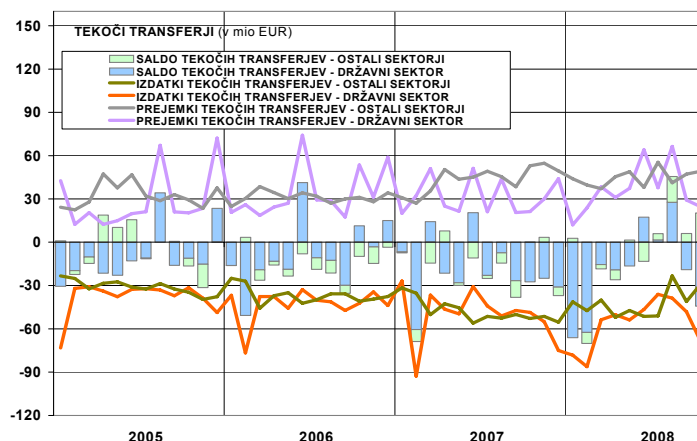
"Višina **prihodkov** iz evropskega proračuna v državni proračun RS v obdobju od začetka januarja do konca oktobra 2008: (a) prejeta sredstva iz naslova Skupne kmetijske politike 167.705.827 EUR; (b) prejeta sredstva iz naslova Strukturne politike 37.474.667 EUR; (c) prejeta sredstva iz naslova Kohezijske politike 27.645.105 EUR; (d) prejeta sredstva iz naslova Predpristopnih sredstev 4.448.908 EUR; (e) ostala prejeta sredstva iz proračuna EU 2.992.013 EUR; (f) prejeta sredstva iz naslova Notranje politike 619.476 EUR; (g) prejeta sredstva od drugih evropskih institucij 543.000 EUR."

"Višina **odhodkov** iz proračuna RS v proračun EU v obdobju od začetka januarja do konca oktobra 2008: (a) plačila sredstev iz naslova bruto nacionalnega dohodka 171.939.089 EUR; (b) plačila tradicionalnih lastnih sredstev 75.448.880 EUR; (c) plačila sredstev iz naslova davka na dodano vrednost 45.795.048 EUR; (d) plačila sredstev iz naslova popravka v korist Združenega kraljestva 26.176.105 EUR."

"V mesecu oktobru so odhodki iz proračuna RS presegle prihodke iz evropskega proračuna za 40.799.986 EUR, za kolikor se je tudi povečal skupni primanjkljaj do EU. V desetih mesecih letošnjega leta je tako državni proračun RS v odnosu do proračuna EU realiziral neto proračunski primanjkljaj v višini - 77.930.126 EUR."



DOHODKI v mio EUR	oktober		januar - oktober	
	2008	2007	2008	2007
SALDO	-91,8	-45,2	-841,4	-641,7
Prejemki	114,3	111,6	1.046,4	936,9
Od dela	21,1	24,1	147,8	177,2
Od kapitala	93,2	87,5	898,6	759,6
Od nep. Naložb	21,6	27,6	209,8	206,1
Od vred. papirjev	36,1	29,7	360,7	313,3
Od naložb v dolžn. vredn. papirje	32,2	27,7	315,5	281,4
Od ostalih naložb	35,4	30,2	328,1	240,3
od tega: - Banke Slovenije	1,9	7,3	43,3	58,3
- Banke	28,5	20,4	257,8	162,4
Izdatki	206,0	156,9	1.887,9	1.578,6
Od dela	20,9	15,1	162,6	117,4
Od kapitala	185,1	141,8	1.725,3	1.461,2
Od nep. Naložb	64,8	48,3	596,8	656,8
Od vred. papirjev	13,6	11,2	132,5	130,5
Od naložb v dolžn. vredn. papirje	12,9	10,7	129,8	123,3
Od ostalih naložb	106,8	82,2	996,0	673,8
od tega: - Državni sektor	0,7	0,8	6,7	12,0
- Banke	75,4	53,8	679,0	424,8
- Ostali sektorji	18,7	14,9	180,1	133,2



PRIHODKI IN ODHODKI DRŽAVNEGA PRORAČUNA IZ V PRORAČUN EU (v 000 EUR) (Vir: MF)	januar-oktober		september	oktober
	2007	2008	2008	2008
Račun in naziv računa				
4 Odhodki pror. RS v pror. EU	276.177	319.359	26.162	48.440
4500 Plačila tradicionalnih lastnih sredstev	66.143	75.449	9.146	7.819
4501 Plačila iz naslova DDV	41.665	45.795	3.236	4.187
4502 Plačila iz naslova bruto nacionalnega dohodka	149.507	171.939	12.268	29.685
4503 Plačila iz naslova popravka v korist VB	18.861	26.176	1.511	6.748
7 Prihodki iz pror. EU v pror. RS	249.082	241.429	15.796	7.640
780 Predpristopna sredstva EU	6.365	4.449	14	8
781 Prejeta sredstva za izvajanje skupne kmetijske politike	145.318	167.706	9.190	4.380
782 Prejeta sredstva za strukturno politiko	30.886	37.475	4.287	1.890
783 Prejeta sredstva za kohezijsko politiko	13.618	27.645	1.798	1.126
784 Prejeta sredstva za izvajanje notranje politike	50.695	619	2	2
786 Ostala prejeta sredstva	1.839	2.992	490	122
787 Prejeta sredstva od drugih evropskih institucij	362	543	15	112
Neto prihodki (prihodki-odhodki)	-27.095	-77.930	-10.366	-40.800

NETO PRITOKI KAPITALA PO INSTRUMENTIH FINANČNEGA RAČUNA (v mio EUR)	januar-oktober		oktober
	2007	2008	2008
1. Neposredne naložbe	-216,2	47,2	-6,0
2. Portfolio naložbe	-1.810,3	-279,7	379,3
3. Finančni derivativi	-23,2	5,6	-0,4
4. Posojila	1.311,2	1.837,7	-240,2
Banke (brez BS)	1.034,0	1.434,9	-209,7
Ostali sektorji	277,2	402,8	-30,5
5. Komerčni krediti	-366,8	-175,5	-36,9
6. Gotovina in vloge	2.012,5	304,9	-210,3
Banka Slovenije	2.462,2	1.066,6	-113,1
Banke	336,4	154,7	-55,3
Ostali sektorji	-786,1	-916,3	-41,9
od tega: prebivalstvo	-686,6	-404,8	76,0
7. Ostalo	-30,0	10,4	9,7
8. Neto pritek kapitala brez mednarodnih denarnih rezerv (1+2+3+4+5+6+7)	877,3	1.750,6	-104,8
9. Mednarodne denarne rezerve	95,5	32,9	33,1
10. FINANČNI RAČUN (8+9)	972,8	1.783,4	-71,7
11. KAPITALSKI RAČUN	-36,8	-71,6	-5,6
12. KAPITALSKI IN FINANČNI RAČUN (9+10)	935,9	1.711,8	-77,4
Statistična napaka	28,9	162,5	349,1

NEPOSREDNE NALOŽBE IN NALOŽBE V VREDNOSTNE PAPIRJE (v mio EUR)	januar-oktober		oktober
	2007	2008	2008
NEPOSREDNE NALOŽBE	-216,2	47,2	-6,0
Domače v tujini	-1.055,8	-878,4	-62,5
Lastniški kapital	-470,8	-413,2	-35,2
Reinvestirani dobički	-107,5	-57,6	-10,2
Ostali kapital	-477,6	-407,6	-17,1
Tuje v Sloveniji	839,7	925,7	56,5
Lastniški kapital	396,8	164,7	21,2
Reinvestirani dobički	32,8	3,8	20,1
Ostali kapital	410,1	757,2	15,1
NALOŽBE V VRED. PAPIRJE	-1.810,3	-279,7	379,3
Domače v tujini	-2.863,6	-929,8	426,7
Lastniški vrednostni papirji	-920,9	96,4	55,7
Dolžniški vrednostni papirji	-1.942,8	-1.026,2	371,0
Tuje v Sloveniji	1.053,3	650,1	-47,3
Lastniški vrednostni papirji	182,0	-187,0	-6,0
Dolžniški vrednostni papirji	871,4	837,1	-41,3
od tega: državni sektor	863,1	732,4	-41,0

delež v BDP* (%)	2003	2004	2005	2006	2007	janjun 2008
TEKOČI RAČUN	-0,8	-2,7	-1,8	-2,5	-4,3	-5,5
PRITOKI KAPITALA (brFA+MDR)	1,9	2,0	4,5	-0,2	4,8	6,7

*Podatek BDP: SURS.

KAPITALSKI IN FINANČNI RAČUN

V obdobju januar-oktober 2008 je znašal **neto pritek kapitala** brez mednarodnih denarnih rezerv 1.750,6 mio EUR. Poleg tega je zabeleženo 162,5 mio EUR neidentificiranega neto pritoka, ki je v statistični napaki. V enakem obdobju leta 2007 je bil dosežen neto pritek v višini 935,9 mio EUR in neidentificiran neto pritek v višini 28,9 mio EUR.

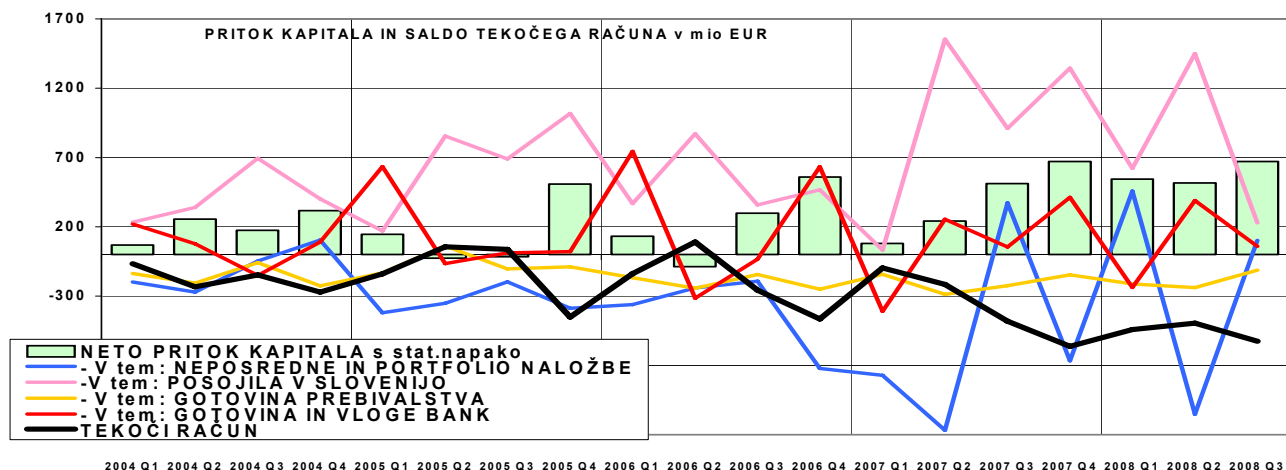
Največji **neto pritek** v prvih desetih mesecih leta 2008 predstavlja postavka posojila v višini 1.837,7 mio EUR. Sledijo ji gotovina in vloge s 304,9 mio EUR ter neposredne naložbe s 47,2 mio EUR neto pritokov.

Glavne vire **neto odtoka** v obdobju januar-oktober 2008 (brez rezerv) predstavlja postavka portfolio naložbe (279,7 mio EUR) ter komercialni krediti (175,5 mio EUR).

V enakem obdobju leta 2007 se je največji neto pritek nanašal na gotovino in vloge v višini 2.012,5 mio EUR, sledila so jim posojila (1.311,2 mio EUR neto pritoka). Največji neto odtok so izkazovale portfolio naložbe (1.810,3 mio EUR), sledili so komercialni krediti (366,8 mio EUR) ter neposredne naložbe (216,2 mio EUR).

Oktober 2008 beležimo **neto odtok kapitala** (brez mednarodnih denarnih rezerv in statistične napake) v višini 104,8 mio EUR. Največji **neto pritek** ta mesec je pri postavki portfolio naložbe (379,3 mio EUR), sledi ostalo (9,7 mio EUR). Največji **neto odtok** izkazuje postavka posojila (240,2 mio EUR).

Oktober 2008 beležimo 6,0 mio EUR **neto odtoka neposrednih naložb**. Domače naložbe v tujini so se povečale za 62,5 mio EUR, tuje naložbe v Sloveniji pa so se povečale za 56,5 mio EUR. V desetih mesecih letošnjega leta je na tej postavki zabeleženo 47,2 mio EUR neto pritoka, v enakem obdobju leta 2007 pa 216,2 mio EUR neto odtoka kapitala. Pri tujih naložbah v Slovenijo je letos obseg povečevanja dolžniškega dela skoraj enkrat večji v primerjavi z lanskim obdobjem (leto 2007 410,1 mio EUR; leto 2008 757,2 mio EUR).



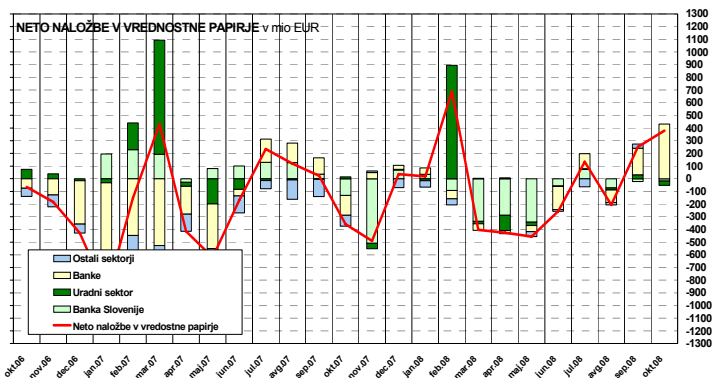
Oktober 2008 beleži **postavka naložbe v vrednostne papirje** 379,3 mio EUR neto pritoka kapitala. Ta mesec beležimo umike naložb rezidentov v tuje dolžniške (371,0 mio EUR) ter lastniške (55,7 mio EUR) vrednostne papirje. Tujci so se umikali iz slovenskih lastniških (6,0 mio EUR) ter dolžniških (41,3 mio EUR) vrednostnih papirjev. **V prvih desetih mesecih leta 2008** pri naložbah v vrednostne papirje izstopa februar 2008, ko je prišlo do nove izdaje obveznic RS, ki je bila večinoma prodana tujcem (910,3 mio EUR).

Posojila med kapitalsko nepovezanimi rezidenti in nerezidenti v obdobju januar-oktober 2008 kažejo 1.833,7 mio EUR neto pritoka kapitala. V enakem obdobju 2007 je zabeležen neto pritok te postavke v višini 1.311,2 mio EUR. V oktobru 2008 beležimo neto odtok, ki ga je povzročilo neto zmanjšanje danih posojil (284,4 mio EUR). Posojila med kapitalsko **povezanimi** rezidenti in nerezidenti so del postavke neposredne naložbe (ostali kapital) in poleg pogodbenih posojil obsegajo tudi kratkoročne komercialne kredite. **V prvih desetih mesecih leta 2008** so se domače družbe neto zadolžile pri tujih družbah v višini 363,6 mio EUR, v enakem obdobju leta 2007 pa so neto financirala tujino v višini 67,5 mio EUR. Oktobra 2008 so domače družbe, ki so kapitalsko povezane s tujimi družbami, neto zmanjšale dolg za 1,9 mio EUR.

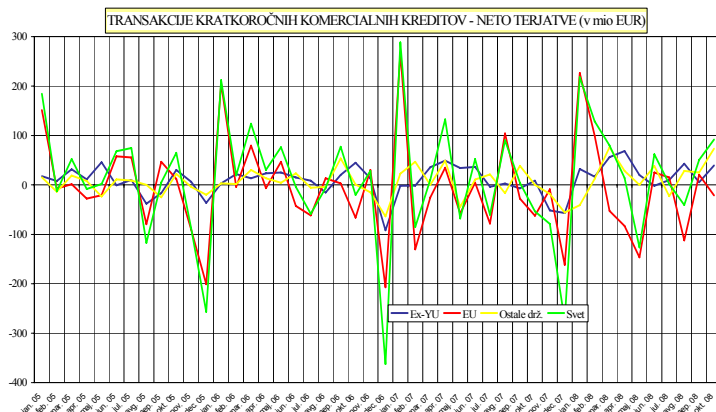
Pregled **neto pozicije vseh posojil** (ne glede na kapitalsko povezanost) v obdobju januar-oktober 2008 pokaže, da se je Slovenija v tujini neto zadolžila v znesku 2.197,4 mio EUR (v enakem obdobju leta 2007 pa se je Slovenija neto zadolžila v višini 1.243,7 EUR). **Oktober 2008** je iz naslova vseh posojil zabeležen neto odliv v višini 242,1 mio EUR.

V obdobju januar-oktober 2008 so se terjatve **kratkoročnih komercialnih kreditov (transakcije) med povezanimi in nepovezanimi družbami skupaj** po podatkih iz **neposrednih poročil, vključno z oceno manjkajočih podatkov (zaokroževanje na populacijo)** povečale za 480,1 mio EUR več kot obveznosti, od tega največ do drugih evropskih držav (518,8 mio EUR). Sledijo ostale države (31,8 mio EUR) in ZDA (14,9 mio EUR). Do držav EFTE (57,7 mio EUR) in držav EU (27,7 mio EUR), pa so se obveznosti povečale več kot terjatve.

Oktober 2008 so do tujine zabeležene neto terjatve (transakcije) v višini 91,8 mio EUR, kar je posledica povečanja terjatev za 122,7 mio EUR in obveznosti za 30,9 mio EUR. Terjatve v primerjavi z obveznostmi so se povečale do drugih evropskih držav (73,8 mio EUR, od tega do Ruske federacije 39,7 EUR, BIH 19,4 mio EUR, Srbije 26,3 mio EUR, do Hrvaške pa so izkazane neto obveznosti za 9,7 mio EUR) in do držav EFTE (52,5 mio EUR, od tega do Švice 62,2 mio EUR, do Norveške pa 10,1 mio EUR neto obveznosti). Do ZDA (2,3 mio EUR) in do držav EU (21,1 mio EUR) so izkazane neto obveznosti: do Vel. Britanije 59,9 mio EUR, Avstrije 18,5 mio EUR, medtem ko so do Francije (za 25,2 mio EUR) in do Nemčije (za 15,6 mio EUR) izkazane neto terjatve.

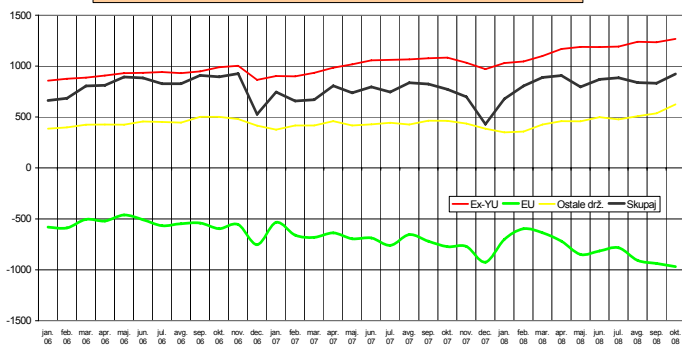


POSOJILA v mio EUR	januar-oktober		oktober
	2007	2008	2008
A. MED NEPOVEZANIMI DRUŽBAMI			
A1. Terjatve			
Banke	-1.393,7	-510,3	-284,4
Ostali sektorji	-1.248,6	-472,7	-281,4
	-145,0	-37,7	-3,0
A2. Obveznosti	2.704,9	2.344,1	44,2
Uradni sektor	-37,7	-22,5	10,8
Banke	2.282,6	1.907,5	71,8
Ostali sektorji	459,9	459,1	-38,4
A3. Neto (A1.+A2.)	1.311,2	1.833,7	-240,2
B. MED POVEZANIMI DRUŽBAMI - ostali kapital neposrednih naložb			
B1. Terjatve	-793,6	-443,6	-46,9
B2. Obveznosti	726,1	807,3	45,0
B3. Neto (B1.+B2.)	-67,5	363,6	-1,9
C. NETO POSOJILA (A3. +B3.)	1.243,7	2.197,4	-242,1

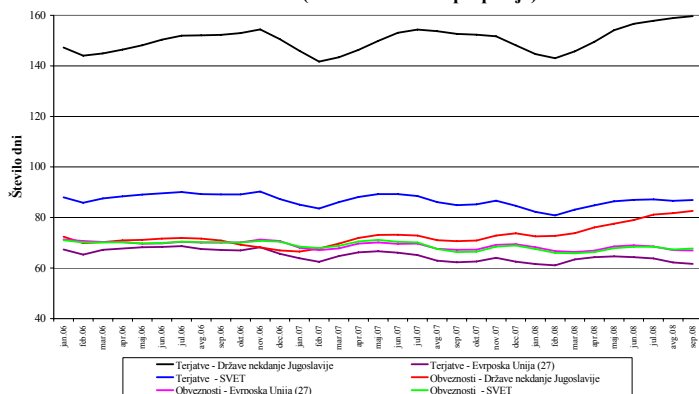


KRATKOROČNI KOMERCIALNI KREDITI (IZ NEPOSREDNEGA POROČANJA SKV; v mio EUR)	Neto stanja (terjatve minus obveznosti)															
	julij 08				avgust 08				september 08				oktober 08			
	NN v Slo	Slo NN v tujini	ostali nerez.	skupaj	NN v Slo	Slo NN v tujini	ostali nerez.	skupaj	NN v Slo	Slo NN v tujini	ostali nerez.	skupaj	NN v Slo	Slo NN v tujini	ostali nerez.	skupaj
SKUPAJ	-80	900	64	885	-81	913	6	838	-127	965	-6	832	-90	988	25	922
EU	-66	131	-849	-783	-68	123	-962	-907	-106	134	-966	-938	-79	104	-994	-969
Avstrija	-61	-46	-292	-400	-69	-37	-291	-397	-83	-35	-330	-448	-77	-60	-334	-470
Belgija	-2	2	-66	-66	-3	3	-63	-63	-2	3	-61	-61	-2	2	-67	-67
Francija	7	24	9	40	19	23	5	47	-2	23	-26	-5	13	24	-15	22
Italija	12	21	-286	-253	1	21	-266	-244	-1	23	-253	-230	-4	23	-249	-229
Nemčija	-14	31	-122	-105	-7	29	-204	-183	-10	36	-200	-174	-5	28	-173	-150
Nizozemska	1	3	-47	-43	0	3	-43	-40	0	3	-52	-49	0	3	-52	-49
Poljska	0	34	62	96	0	25	55	80	0	24	60	84	0	25	70	95
ex-YU	-12	527	675	1191	-10	526	721	1238	-15	536	712	1234	-14	549	732	1267
Hrvaška	-14	275	308	569	-12	271	343	602	-16	271	313	568	-15	263	308	556
BIH	0	66	127	193	0	64	132	196	0	62	145	207	0	69	155	224
Makedonija	0	30	23	53	0	30	23	54	0	30	22	52	0	31	24	55
Srbija	2	149	187	338	2	153	192	347	1	166	200	367	1	178	213	392
Črna gora	0	8	30	38	0	8	31	39	0	8	32	40	0	8	32	40
Ruska federacija	0	193	135	328	0	215	145	360	0	245	138	383	0	282	143	425
ZDA	0	12	40	53	-1	11	39	50	-1	11	38	48	1	11	41	53

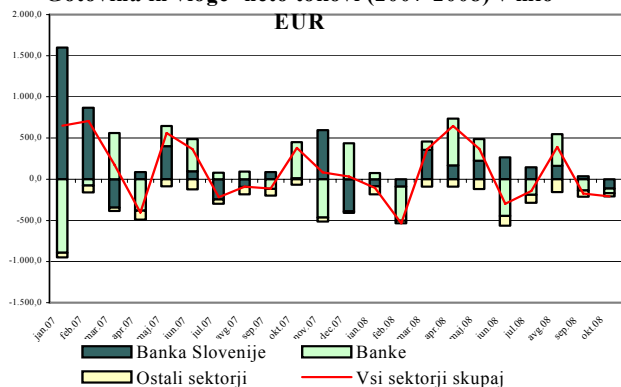
STANJA KRATKOROČNIH KOMERCIJALNIH KREDITOV-NETO TERJATVE (v mio EUR)



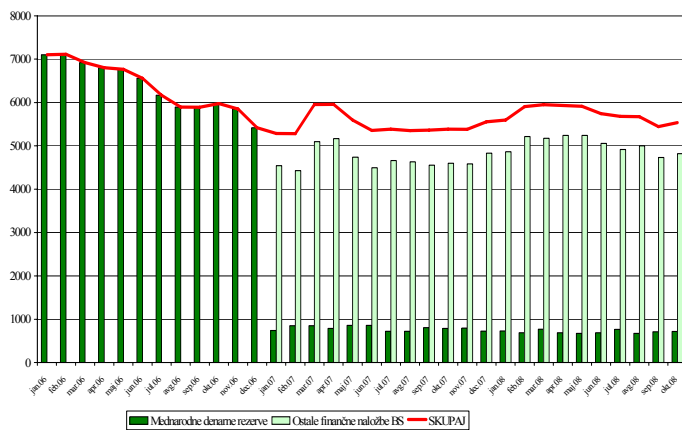
Plačilni roki (trimesečna drseča povprečja)



Gotovina in vloge -neto tokovi (2007-2008) v mio EUR



MEDNARODNE DENARNE REZERVE in OSTALE FINANČNE NALOŽBE BS v mio EUR



Stanje terjatev iz komercialnih kreditov do nerezidentov je po podatkih iz neposrednih poročil, vključno z oceno za manjkajoče podatke, **konec oktobra 2008** znašalo 5.949,2 mio EUR, kar je za 2,22 % več kot v predhodnem mesecu, **stanje obveznosti** pa je doseglo 5.026,8 mio EUR, kar je za 0,78 % več kot v predhodnem mesecu. 48,69 % vsega stanja terjatev konec oktobra 2008 je odpadlo na države EU (Nemčija 10,94 %, Italija 9,63 %, Avstrija 4,72 %), 39,80 % na druge evropske države (Hrvaška 13,65 %), 3,24 % na države EFTE, in 2,17 % na ZDA. Tudi največ obveznosti je bilo konec oktobra 2008 odprtih do držav EU (76,91 %, od tega 15,94 % do Nemčije, 15,97% do Italije, 14,94% do Avstrije), 11,90% je bilo obveznosti do drugih evropskih držav, 5,86 % do držav EFTE ter 1,52 % do ZDA.

Konec oktobra 2008 je bilo po podatkih iz neposrednih poročil, vključno z oceno manjkajočih podatkov (zaokroževanje na populacijo) izkazanih za 922,4 mio EUR neto terjatev iz naslova **kratkoročnega trgovskega kreditiranja** Slovenije do tujine (**STANJA**), kar je za 10,84 % več kot v predhodnem mesecu in za 19,48 % več kot konec oktobra 2007.

Stanje neto terjatev do skupine drugih evropskih držav je znašalo 1.769,8 mio EUR, od tega je bilo do držav bivše Jugoslavije odprtih za 1.267,4 mio EUR več terjatev kot obveznosti (do Hrvaške 556,4 mio EUR, do Srbije 392,0 mio EUR, do BIH pa 224,0 mio EUR). Do ZDA je bilo odprtih 52,8 mio EUR neto terjatev. Neto obveznosti so bile izkazane do držav EFTE (101,8 mio EUR, od tega do Švice 130,5 mio EUR, do Norveške pa neto terjatev v višini 32,0 mio EUR) in do držav EU (968,8 mio EUR, od tega do Avstrije 470,3 mio EUR, Italije 229,4 mio EUR, Cipra 230,8 mio EUR, Nemčije 150,2 mio EUR. Več terjatev kot obveznosti pa je bilo zabeleženih do Poljske 95,3 mio EUR, Romunije 71,3 mio EUR, V. Britanije 17,7 mio EUR).

Plačilni roki (trimesečna drseča povprečja) na terjatvah so septembra 2008 znašali v povprečju 86,9 dni, kar predstavlja podaljšanje v primerjavi s septembrom 2007 (za 2,1 dni) ter podaljšanje v primerjavi s celoletnim povprečjem za leto 2007 (za 0,5 dni). Na obveznostih so plačilni roki (trimesečna drseča povprečja) znašali septembra 2008 v povprečju 67,7 dni in so bili v primerjavi s septembrom 2007 daljši za 1,3 dni, ter v primerjavi s celoletnim povprečjem leta 2007 krajši za 1,1 dni. Tako na terjatvah kot na obveznostih so bili plačilni roki do držav EU (najpomembnejši trgovski partner Slovenije) krajši od svetovnega povprečja in do držav bivše Jugoslavije (drugi najpomembnejši trgovski partner Slovenije) daljši od svetovnega povprečja.

V obdobju januar-oktober 2008 so na postavki **gotovina in vloge** zabeleženi neto pritoki v višini 304,9 mio EUR. Z januarjem 2007 so vključeni podatki o poziciji BS do Evrosistema (transakcije na računu 188000, ki prikazuje neto rezultat med prilivi in odlivi zaradi negotovinskega plačevanja v evrih preko sistema TARGET in STEP2). Od januarja 2007 naprej je v tej postavki metodološki prelom saj so v postavko gotovina in vloge iz mednarodnih denarnih rezerv preneseni podatki Banke Slovenije o terjatvah do držav članic EMU in o terjatvah v evrih do ostalih držav. V letu 2007 je uveden tudi sistem ocenjevanja gotovinskih transakcij z nerezidenti iz naslova potovanj in dohodkov od dela, ki so kot protipostavka transakcijam tekočega računa vključeni v postavko gotovina in vloge prebivalstva. **Oktobra 2008** beleži postavka gotovina in vloge 210,3 mio EUR neto odtoka kapitala. Neto odtok so ta mesec beležili vsi sektorji razen prebivalstvo.

Mednarodne denarne rezerve Slovenije so se na podlagi **transakcij oktobra 2008** zmanjšale za 33,1 mio EUR, prav tako tudi v enakem mesecu leta 2007 (za 19,7 mio EUR). V obdobju **januar - oktober 2008** so se mednarodne denarne rezerve iz naslova transakcij zmanjšale za 32,9 mio EUR. **Konec oktobra 2008** je stanje mednarodnih denarnih rezerv znašalo 718,5 mio EUR in so bile enake 0,3 - kratniku povprečnega mesečnega uvoza blaga in storitev v prvih desetih mesecih leta 2008. Zmanjšanje stanja MDR konec januarja 2007 je posledica spremenjene statistične obravnave rezerv ob vstopu Slovenije v evro območje.

STANJE MEDNARODNIH NALOŽB (v mio EUR)

Koda	Postavka							31.03.	30.06.	30.09.	
		2001	2002	2003	2004	2005	2006	2007	2008	2008	2008
995.Z	NETO POZICIJA	-448,8	26,8	-1.480,6	-2.124,9	-3.161,0	-5.305,5	-6.970,4	-8.148,9	-8.758,7	-9.810,7
995CZ	IMETJA	12.268,0	14.636,8	15.867,6	17.876,8	22.361,6	25.122,5	34.741,3	35.636,2	37.207,8	36.569,9
505.Z	NEPOSREDNE NALOŽBE V TUJINI	1.120,4	1.445,2	1.880,3	2.224,0	2.788,7	3.452,2	4.888,8	5.035,1	5.361,1	5.714,6
506..	Lastniški kapital in reinvestirani dobički	697,0	918,0	1.201,8	1.519,1	2.338,7	2.656,7	3.294,9	3.440,7	3.560,5	3.720,2
506A	Banke	96,4	77,0	88,9	89,8	174,9	217,6	419,1	437,8	444,2	476,7
506B	Ostali sektorji	600,6	841,0	1.112,9	1.429,3	2.163,8	2.439,0	2.875,8	3.002,9	3.116,3	3.243,5
530..	Ostali kapital ¹⁾	423,4	527,1	678,4	704,9	450,0	795,5	1.594,0	1.594,4	1.800,5	1.994,4
535..	Terjatve do povezanih družb	553,2	690,3	863,7	836,1	883,5	986,6	1.825,7	1.903,1	2.093,6	2.245,1
535A	Banke	2,7	7,3	6,7	6,1	0,0	0,0	0,0	0,0	0,0	0,0
535B	Ostali sektorji	550,4	683,1	857,0	830,0	883,5	986,6	1.825,7	1.903,1	2.093,6	2.245,1
540..	Obveznosti do povezanih družb	-129,8	-163,2	-185,3	-131,3	-433,5	-191,1	-231,8	-308,7	-293,0	-250,7
540A	Banke	-1,4	-1,3	-1,2	-0,1	0,0	0,0	0,0	0,0	0,0	0,0
540B	Ostali sektorji	-128,4	-161,9	-184,1	-131,1	-433,5	-191,1	-231,8	-308,7	-293,0	-250,7
602.Z	NALOŽBE V VREDNOSTNE PAPIRJE	289,2	316,4	551,4	1.271,4	2.757,9	5.132,5	12.659,3	12.466,2	13.546,8	12.753,2
610..	Lastniški vrednostni papirji	29,0	40,3	188,0	472,0	1.242,3	2.258,4	3.776,6	3.099,7	3.095,5	2.629,2
611..	Banka Slovenije	0,0	0,0	0,0	0,0	0,0	0,0	0,0	0,0	0,0	0,0
612..	Državni sektor	0,0	0,0	0,0	0,0	86,8	107,1	147,1	137,9	131,6	120,1
613..	Banke	4,8	4,2	19,0	37,0	52,9	94,6	219,8	203,1	235,4	224,2
614..	Ostali sektorji	24,2	36,1	169,0	435,0	1.102,6	2.056,6	3.409,7	2.758,7	2.728,5	2.284,9
619..	Dolžniški vrednostni papirji	260,2	276,1	363,4	799,5	1.515,6	2.874,1	8.882,6	9.366,5	10.451,4	10.124,0
620..	Obveznice in zadolžnice	260,2	276,1	363,4	791,2	1.509,7	2.732,6	7.172,1	7.484,6	7.917,1	7.671,1
621..	Banka Slovenije	0,0	0,0	0,0	0,0	0,0	0,0	2.527,4	2.951,9	3.133,1	3.176,3
622..	Državni sektor	0,0	0,0	1,3	2,0	60,2	90,9	181,3	209,8	208,1	202,1
623..	Banke	225,5	171,0	194,9	369,6	907,7	1.802,0	3.118,0	2.952,8	3.151,7	2.824,7
624..	Ostali sektorji	34,8	105,2	167,2	419,6	541,7	839,7	1.345,4	1.370,1	1.424,2	1.468,0
630..	Instrumenti denarnega trga	0,0	0,0	0,0	8,3	5,9	141,5	1.710,6	1.881,9	2.534,2	2.452,9
631..	Banka Slovenije	0,0	0,0	0,0	0,0	0,0	0,0	684,7	631,0	1.114,5	1.060,4
632..	Državni sektor	0,0	0,0	0,0	0,0	1,6	0,5	3,4	8,3	6,4	4,4
633..	Banke	0,0	0,0	0,0	5,4	1,3	133,4	993,6	1.213,1	1.380,7	1.357,0
634..	Ostali sektorji	0,0	0,0	0,0	2,9	3,0	7,5	28,9	29,4	32,7	31,1
900.Z	FINANČNI DERIVATIVI	0,0	0,0	0,3	1,5	14,5	26,7	53,3	32,2	30,3	21,3
703.Z	OSTALE NALOŽBE	5.874,6	6.093,8	6.556,6	7.838,1	9.906,0	11.092,6	16.416,0	17.331,3	17.582,0	17.371,9
706..	KOMERCIALNI KREDITI	1.927,9	1.908,4	1.922,0	2.121,7	2.871,9	3.272,0	3.722,6	4.204,5	4.358,8	4.448,4
707..	Državni sektor	0,0	0,0	0,0	0,0	0,0	0,0	0,0	0,0	0,0	0,0
710..	Ostali sektorji	1.927,9	1.908,4	1.922,0	2.121,7	2.871,9	3.272,0	3.722,6	4.204,5	4.358,8	4.448,4
711..	Dolgoročni	48,2	24,5	15,2	13,2	16,0	25,4	38,4	37,7	36,4	38,4
712..	Kratkoročni ²⁾	1.879,6	1.883,9	1.906,8	2.108,5	2.855,9	3.246,5	3.684,2	4.166,8	4.322,4	4.409,9
714..	POSOJILA	169,5	337,4	524,7	751,9	1.205,5	1.899,4	3.439,1	3.400,3	3.835,9	3.720,0
715..	Banka Slovenije	0,0	0,0	0,0	0,0	0,0	0,0	0,0	0,0	0,0	0,0
719..	Državni sektor	0,0	0,0	0,0	0,0	0,0	0,0	0,0	0,0	0,0	0,0
722..	Banke	109,6	199,4	299,6	489,3	838,1	1.300,7	3.029,0	2.961,2	3.404,4	3.233,9
723..	Dolgoročna	96,6	167,5	237,9	413,2	639,6	1.008,6	2.102,3	2.224,4	2.443,6	2.513,6
724..	Kratkoročna	13,0	31,9	61,7	76,2	198,5	292,1	926,7	736,8	960,7	720,3
725..	Ostali sektorji	59,9	138,0	225,1	262,5	367,4	598,7	410,1	439,1	431,5	486,2
726..	Dolgoročna	56,0	120,2	183,9	212,0	289,0	453,0	176,5	189,4	196,9	208,7
727..	Kratkoročna	3,9	17,9	41,2	50,5	78,4	145,7	233,6	249,6	234,7	277,4
730..	GOTOVINA IN VLOGE	2.313,3	2.425,8	2.702,7	3.408,9	4.435,3	5.151,9	8.552,0	9.043,4	8.745,9	8.521,8
731..	Banka Slovenije	0,0	0,0	0,0	0,0	0,0	0,0	1.617,8	1.592,4	806,8	495,5
732..	Državni sektor	3,3	2,5	2,7	2,7	5,4	2,7	30,1	13,2	104,8	255,5
733..	Banke	1.562,5	1.167,4	918,5	905,7	1.506,5	1.445,7	2.232,3	2.551,3	2.628,6	2.297,8
734..	Ostali sektorji	747,6	1.255,9	1.781,5	2.500,4	2.923,4	3.703,5	4.671,7	4.886,4	5.205,8	5.473,0
734A	Podjetja	27,7	32,9	56,1	121,2	69,3	89,8	122,8	155,9	135,6	128,8
734B	Prebivalstvo	719,8	1.223,0	1.725,4	2.379,2	2.854,1	3.613,7	4.548,9	4.730,5	5.070,1	5.344,2
736..	OSTALE TERJATVE	1.463,9	1.422,1	1.407,3	1.555,7	1.393,2	769,3	702,3	683,1	641,4	681,8
737..	Banka Slovenije	86,2	81,3	69,8	169,2	192,6	175,7	205,3	197,7	197,7	210,2
738..	Dolgoročne	14,3	14,5	13,5	116,7	132,2	120,4	163,3	158,3	76,1	76,5
739..	Kratkoročne	71,9	66,8	56,3	52,5	60,4	55,3	42,0	39,4	121,6	133,7
740..	Državni sektor	883,8	871,4	846,9	852,6	864,0	171,4	195,4	184,6	184,8	203,6
743..	Banke	324,4	321,6	354,9	358,6	159,1	171,1	107,3	92,2	92,1	99,2
744..	Dolgoročne	0,8	15,1	16,9	18,4	45,5	45,4	44,3	44,7	44,8	45,7
745..	Kratkoročne	323,6	306,5	338,0	340,3	113,6	125,8	63,0	47,6	47,3	53,4
746..	Ostali sektorji	169,5	147,8	135,7	175,3	177,6	251,1	194,4	208,6	166,7	168,9
747..	Dolgoročne	0,1	0,0	3,5	6,0	6,2	2,4	4,2	12,9	13,1	12,0
748..	Kratkoročne	169,4	147,8	132,2	169,3	171,4	248,7	190,2	195,7	153,7	156,9
800.Z	MEDNARODNE REZERVE	4.983,7	6.781,4	6.878,9	6.541,7	6.894,5	5.418,5	723,8	771,5	687,6	708,9
810..	Monetarno zlato	76,2	79,9	80,9	77,8	70,4	78,4	58,2	60,6	60,5	64,1
820..	Posebne pravice črpanja	5,7	6,7	7,3	8,2	9,8	9,4	8,6	8,5	8,1	8,4
830..	Rezervna tranša pri MDS	91,3	115,9	115,7	87,9	43,6	27,8	17,1	14,7	17,7	18,6
840..	Devizne rezerve	4.810,5	6.578,9	6.675,0	6.367,9	6.770,7	5.302,8	639,9	687,7	601,4	617,7
845..	Gotovina in vloge	2.153,3	2.510,0	1.634,7	690,3	1.271,1	925,8	17,0	106,0	24,2	39,2
808 A	Gotovina in vloge pri centralnih bankah	0,0	0,2	0,2	7,7	36,6	7,5	0,5	0,4	0,5	0,5
808 B	Gotovina in vloge pri MFI	0,0	2.509,8	1.634,5	682,6	1.234,6	918,3	16,5	105,6	23,7	38,7
860..	Vrednostni papirji	2.657,3	4.068,9	5.040,3	5.677,6	5.499,6	4.377,1	622,9	581,8	577,2	578,5
865..	Lastniški vrednostni papirji	0,0	0,0	0,0	0,0	0,0	0,0	0,0	0,0	0,0	0,0
870..	Obveznice in zadolžnice	2.657,3	2.968,2	5.028,7	5.661,4	5.457,6	4.306,3	601,0	578,6	561,6	566,0
875..	Instr. den. trga in fin. derivativi	0,0	1.100,7	11,5	16,2	42,0	70,7	21,9	3,2	15,5	12,6
880..	Ostale terjatve	0,0	0,0	0,0	0,0	0,0	0,0	0,0	0,0	0,0	0,0

Koda	Postavka	2001	2002	2003	2004	2005	2006	31.12. 2007	31.03. 2008	30.06. 2008	30.09. 2008
995DZ	OBVEZNOSTI	12.716,8	14.610,0	17.348,1	20.001,7	25.522,6	30.428,1	41.711,6	43.785,1	45.966,5	46.380,6
555.Z	NEPOSREDNE NALOŽBE V SLOVENIJI	2.940,0	3.947,9	5.046,8	5.579,6	6.133,6	6.822,3	9.542,9	9.884,8	10.007,4	10.317,3
556..	Lastniški kapital in reinvestirani dobički ^{o)}	2.489,0	3.466,2	4.438,6	4.874,1	5.607,4	6.283,1	6.563,4	6.781,0	6.786,3	6.690,5
556A	Banke	223,3	492,1	520,9	572,5	705,7	1.026,4	1.218,0	1.284,0	1.289,2	1.291,7
556B	Ostali sektorji	2.265,8	2.974,2	3.917,7	4.301,6	4.901,7	5.256,7	5.345,3	5.497,0	5.497,1	5.398,8
580..	Ostali kapital ^{h, i)}	451,0	481,6	608,2	705,4	526,2	539,1	2.979,5	3.103,9	3.221,1	3.626,7
585..	Terjatve do povezanih družb	-223,1	-324,1	-366,2	-295,7	-454,8	-388,9	-772,4	-825,3	-755,8	-816,6
585A	Banke	0,0	0,0	0,0	0,0	0,0	0,0	0,0	0,0	0,0	0,0
585B	Ostali sektorji	-223,1	-324,1	-366,2	-295,7	-454,8	-388,9	-772,4	-825,3	-755,8	-816,6
590..	Obveznosti do povezanih družb	674,0	805,7	974,4	1.001,2	981,0	928,0	3.751,9	3.929,2	3.976,9	4.443,3
590A	Banke	25,7	147,2	158,5	136,1	0,0	0,0	0,0	0,0	0,0	21,5
590B	Ostali sektorji	648,3	658,5	816,0	865,1	981,0	928,0	3.751,9	3.929,2	3.976,9	4.421,8
652.Z	NALOŽBE V VREDNOSTNE PAPIRJE	2.143,9	2.098,4	2.337,7	2.320,1	2.398,2	3.137,4	4.591,9	5.211,6	5.095,0	4.927,0
660..	Lastniški vrednostni papirji	194,9	107,0	236,2	211,0	306,9	657,2	1.400,8	1.102,8	1.111,8	879,7
663..	Banke	11,7	32,2	30,7	34,8	45,6	53,1	191,7	178,7	168,1	114,4
664..	Ostali sektorji	183,2	74,8	205,4	176,2	261,3	604,1	1.209,1	924,1	943,8	765,4
669..	Dolžniški vrednostni papirji	1.949,1	1.991,4	2.101,6	2.109,1	2.091,3	2.480,1	3.191,2	4.108,7	3.983,2	4.047,3
670..	Obveznice in zadolžnice	1.934,2	1.935,2	2.070,0	2.096,1	2.069,9	2.456,4	3.191,2	4.108,7	3.983,2	4.047,3
671..	Banka Slovenije	0,0	0,0	0,0	0,0	0,0	0,0	0,0	0,0	0,0	0,0
672..	Državni sektor	1.908,2	1.894,0	2.008,3	1.865,0	1.720,3	2.107,9	2.832,2	3.781,4	3.533,0	3.596,4
673..	Banke	0,3	19,6	33,4	221,4	336,3	331,8	352,7	321,1	446,4	447,1
674..	Ostali sektorji	25,6	21,6	28,3	9,7	13,3	16,7	6,2	6,2	3,8	3,8
680..	Instrumenti denarnega trga	14,9	56,2	31,5	13,0	21,4	23,8	0,0	0,0	0,0	0,0
681..	Banka Slovenije	0,0	0,0	0,0	0,0	0,0	0,0	0,0	0,0	0,0	0,0
682..	Državni sektor	3,4	56,2	31,5	13,0	21,4	23,8	0,0	0,0	0,0	0,0
683..	Banke	0,0	0,0	0,0	0,0	0,0	0,0	0,0	0,0	0,0	0,0
684..	Ostali sektorji	11,5	0,0	0,0	0,0	0,0	0,0	0,0	0,0	0,0	0,0
905.Z	FINANČNI DERIVATIVI	0,0	0,0	0,0	0,0	0,0	0,0	0,0	0,0	0,0	0,0
753.Z	OSTALE NALOŽBE	7.632,8	8.563,7	9.963,6	12.102,0	16.990,7	20.468,4	27.576,8	28.688,7	30.864,1	31.136,3
756..	KOMERCIALNI KREDITI	1.749,5	1.730,3	1.693,5	1.879,0	2.855,2	3.337,0	3.852,2	3.987,9	4.247,7	4.433,8
757..	Državni sektor	0,0	0,0	0,0	0,0	0,0	0,0	0,0	0,0	0,0	0,0
758..	Dolgoročni	0,0	0,0	0,0	0,0	0,0	0,0	0,0	0,0	0,0	0,0
759..	Kratkoročni	0,0	0,0	0,0	0,0	0,0	0,0	0,0	0,0	0,0	0,0
760..	Ostali sektorji	1.749,5	1.730,3	1.693,5	1.878,9	2.855,2	3.337,0	3.852,2	3.987,9	4.247,7	4.433,8
761..	Dolgoročni	59,5	37,6	30,3	17,2	7,4	2,5	8,9	19,8	19,2	16,8
762..	Kratkoročni ^{e)}	1.690,0	1.692,7	1.663,2	1.861,7	2.847,8	3.334,5	3.843,3	3.968,1	4.228,5	4.417,0
764..	POSJILJA	5.162,3	5.932,4	7.013,4	8.699,9	11.612,1	13.576,8	15.617,6	16.309,6	17.889,8	18.210,9
765..	Banka Slovenije	0,0	0,0	0,0	0,0	0,0	0,0	0,0	0,0	0,0	0,0
766..	Crpanje posojil pri MDS	0,0	0,0	0,0	0,0	0,0	0,0	0,0	0,0	0,0	0,0
767..	Ostala dolgoročna	0,0	0,0	0,0	0,0	0,0	0,0	0,0	0,0	0,0	0,0
768..	Kratkoročna	0,0	0,0	0,0	0,0	0,0	0,0	0,0	0,0	0,0	0,0
769..	Državni sektor	582,7	467,7	382,4	380,7	363,1	241,3	203,4	182,1	185,5	170,8
770..	Dolgoročna ^{h)}	582,7	467,7	382,4	380,7	363,1	241,3	203,4	182,1	185,5	170,8
771..	Kratkoročna	0,0	0,0	0,0	0,0	0,0	0,0	0,0	0,0	0,0	0,0
772..	Banke	1.329,0	1.633,0	2.284,3	3.255,5	5.929,6	7.354,6	11.374,9	11.964,2	13.283,4	13.253,7
773..	Dolgoročna	1.327,7	1.622,0	2.278,1	3.206,1	5.392,7	7.150,1	9.865,6	10.343,2	10.787,0	10.937,5
774..	Kratkoročna	1,3	11,0	6,1	49,4	536,8	204,5	1.509,2	1.621,0	2.496,3	2.316,3
775..	Ostali sektorji ⁱ⁾	3.250,5	3.831,7	4.346,8	5.063,8	5.319,5	5.980,9	4.039,3	4.163,3	4.420,9	4.786,4
776..	Dolgoročna ^{h)}	3.223,6	3.819,2	4.266,2	5.040,2	5.218,7	5.912,5	3.874,2	3.990,3	4.205,8	4.533,5
777..	Kratkoročna	26,9	12,5	80,6	23,5	100,8	68,5	165,1	173,1	215,2	252,9
780..	GOTOVINA IN VLOGE	557,9	695,5	1.093,9	1.322,7	2.351,9	3.331,2	8.037,6	8.329,0	8.655,2	8.408,2
781..	Banka Slovenije	0,0	33,2	30,3	35,8	39,3	44,6	3.587,5	3.746,1	3.628,1	3.645,6
782..	Državni sektor	0,0	0,0	0,0	0,0	0,0	0,0	0,0	0,0	0,0	0,0
783..	Banke	557,9	662,3	1.063,6	1.286,8	2.312,6	3.286,5	4.450,0	4.582,9	5.027,2	4.762,6
784..	Ostali sektorji	0,0	0,0	0,0	0,0	0,0	0,0	0,0	0,0	0,0	0,0
786..	OSTALE OBVEZNOSTI	163,1	205,5	162,8	200,4	171,5	223,4	69,5	62,1	71,4	83,4
787..	Banka Slovenije	0,0	0,0	0,0	0,0	0,0	0,0	0,0	0,0	0,0	0,0
789..	Kratkoročne	0,0	0,0	0,0	0,0	0,0	0,0	0,0	0,0	0,0	0,0
790..	Državni sektor	11,3	9,8	8,4	7,9	9,4	8,9	0,0	0,0	0,0	0,0
791..	Dolgoročne	0,0	0,0	0,0	0,0	0,0	0,0	0,0	0,0	0,0	0,0
792..	Kratkoročne	11,3	9,8	8,4	7,9	9,4	8,9	0,0	0,0	0,0	0,0
793..	Banke	81,7	110,1	64,1	90,7	64,5	46,2	38,8	31,1	38,9	44,1
794..	Dolgoročne	73,4	63,9	55,1	57,6	0,0	0,0	0,0	0,0	0,0	0,0
795..	Kratkoročne	8,2	46,1	9,0	33,1	64,5	46,2	38,8	31,1	38,9	44,1
796..	Ostali sektorji	70,2	85,6	90,4	101,9	97,6	168,2	30,7	31,0	32,5	39,3
797..	Dolgoročne	5,8	3,6	2,1	10,0	6,6	1,8	9,9	10,0	10,1	13,3
798..	Kratkoročne	64,4	82,0	88,3	91,9	91,0	166,4	20,8	21,0	22,5	25,9

^{o)} Do vključno leta 2005 so v ostali kapital med povezanimi bankami vključene podrejene terjatve/obveznosti; od leta 2006 naprej so ti podatki vključeni v ostale naložbe.

^{e)} Od leta 2001 naprej sprememba poročanja (prag poročanja 200.000 USD do 2001, vzorec podjetij od vključno 2001 naprej).

posojilih oz. komerc. kreditih).

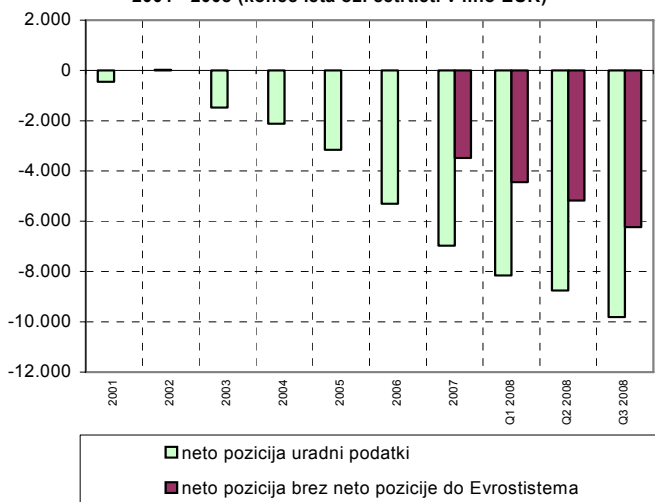
^{h)} Prerazporeditev DARS iz državnega v ostale sektorje je upoštevana od leta 2001 naprej.

ⁱ⁾ Podatki o obračunanih obrestih so vključeni v podatke o posojilih in dolgoročnih komercialnih kreditih od leta 2002 naprej.

^{j)} Podatki o lastniškem kapitalu za leto 2007 so ocenjeni na podlagi stanj konec leta 2006 in plačilnobilančnih tokov v letu 2007.

^{k)} Z novim sistemom poročanja dolžniških instrumentov (od januarja 2007 dalje) se med neposredne naložbe poleg dolgov do neposrednega vlagatelja vključujejo tudi morebitni dolgovi do drugih družb v njegovi skupini, zato je prisoten prelom v seriji.

Slika: Neto pozicija stanja mednarodnih naložb Slovenije 2001 - 2008 (konec leta oz. četrletja v mio EUR)



STANJE MEDNARODNIH NALOŽB

30.09.2008 – datum preseka podatkov 15.12.2008

Neto pozicija

V obdobju od leta 2001 naprej je **neto pozicija** Slovenije iz naslova **stanja mednarodnih naložb** z izjemo leta 2002 negativna in se je povečala od 448,8 mio EUR konec leta 2001 na 9.810,7 mio EUR konec tretjega četrletja 2008. Serija podatkov stanja mednarodnih naložb se z uvedbo evra v letu 2007 metodološko prelomi na imetjih v postavki mednarodne denarne rezerve, ter postavkah ostalih imetij, kamor se uvrščajo vsa imetja Banke Slovenije, ki so bila primerjalno s predhodnimi obdobji razvrščena v mednarodne denarne rezerve (so nominirana v EUR valuti ali pa so terjatev do izdajateljev iz območja EMU).

Konec tretjega četrletja 2008 se je negativna neto pozicija glede na konec leta 2007 povečala za 2.840,3 mio EUR.

Neposredne naložbe

Stanje **neposrednih naložb Slovenije v tujini** konec tretjega četrletja 2008 znaša 5.714,6 mio EUR, in se je glede na konec leta 2007 povečalo za 825,8 mio EUR. Struktura vrednosti neposrednih naložb Slovenije v tujini konec septembra 2008 kaže 65,1% lastniškega kapitala, preostalih 34,9% pa predstavljajo neto terjatve dolžniških instrumentov do tujih kapitalsko povezanih družb.

Konec septembra 2008 znaša stanje **tujih neposrednih naložb v Sloveniji** 10.317,3 mio EUR, konec leta 2007 pa 9.542,9 mio EUR. V strukturi vrednosti NN tujcev je konec septembra 2008 64,9% lastniškega kapitala, ostalo pa predstavljajo neto obveznosti dolžniških instrumentov tujih kapitalsko povezanih družb do domačih vlagateljev).

Podatki za lastniški kapital so ocenjeni na podlagi zadnjih znanih stanj (konec leta 2007) iz poročil o kapitalski povezanosti (SN) in tokov plačilne bilance v tekočem letu. Stanja lastniškega kapitala se od leta 2007 dalje poročajo po tržni vrednosti za družbe, ki kotirajo na borzi, za preostale družbe pa po knjigovodski vrednosti (pred tem obdobjem so se zbirale le knjigovodske vrednosti).

Naložbe v vrednostne papirje

Stanje **imetij iz naslova vrednostnih papirjev** konec septembra 2008 znaša 12.753,2 mio EUR, kar je 93,9 mio EUR manj kot konec leta 2007. Od leta 2007 dalje se zaradi spremembe definicije mednarodnih denarnih rezerv ob uvedbi evra, v postavko vrednostnih papirjev priključijo tudi vrednostni papirji v lasti Banke Slovenije, ki so bodisi nominirani v EUR ali pa so terjatev do rezidentov EMU (konec septembra 2008 dosežejo vrednost 4.236,7 mio EUR).

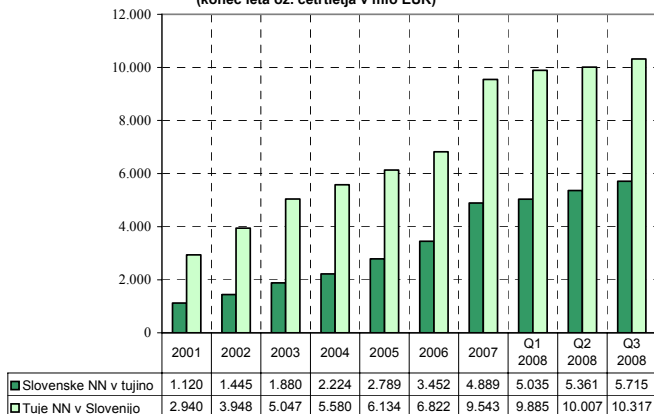
Konec septembra 2008 se je glede na konec leta 2007 znižalo stanje naložb v lastniške vrednostne papirje (za 1.147,5 mio EUR- večinoma pri ostalih sektorjih) medtem, ko se je stanje naložb v dolžniške vrednostne papirje povečalo skupno za 1.568,7 mio EUR.

Stanje **obveznosti do tujine iz naslova vrednostnih papirjev** je konec septembra 2008 doseglo vrednost 4.927,0 mio EUR, kar je 335,1 mio EUR več ko konec leta 2007. Medtem, ko so se tudi na strani obveznosti stanja lastniških vrednostnih papirjev konec septembra 2008 glede na konec 2007 zmanjšala (za 521,0 mio EUR) se je stanje naložb tujcev v slovenske dolžniške vrednostne papirje povečalo za 856,1 mio EUR. K temu povečanju je največ prispeval državni sektor z izdajo novih evro-obveznic, ki so jih skoraj v celoti kupili nerezidenti.

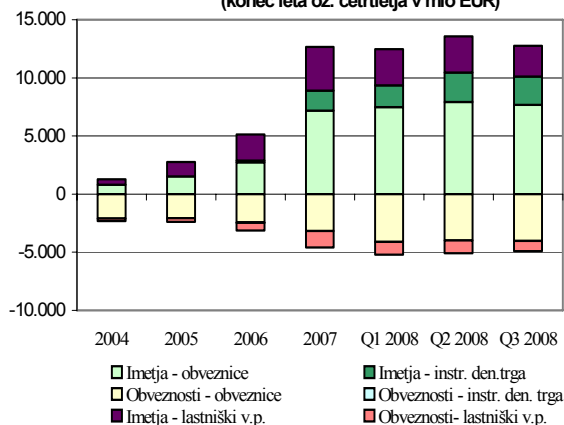
Finančni derivativi

Podatki o terjativah so na voljo od leta 2003, ko je stanje znašalo 0,3 mio EUR. Stanje imetij tega instrumenta je zanemarljivo v primerjavi z neposrednimi naložbami ali vrednostnimi papirji in je konec septembra 2008 doseglo 21,3 mio EUR.

Slika: Neposredne naložbe 2001 - 2008 (konec leta oz. četrletja v mio EUR)



Slika: Naložbe v vrednostne papirje 2004 - 2008 (konec leta oz. četrletja v mio EUR)



Ostale naložbe

Komercialni krediti

Stanje komercialnih kreditov (med nepovezanimi osebami), **odobrenih tujini**, je konec septembra 2008 znašalo 4.448,4 mio EUR in se je glede na konec leta 2007 povečalo za 636,2 mio EUR. Stanje komercialnih kreditov (med nepovezanimi osebami), **najetih v tujini**, je konec septembra 2008 doseglo 4.433,8 mio EUR kar je 395,6 mio EUR več kot konec leta 2007. Neto pozicija komercialnih kreditov med nepovezanimi osebami konec septembra 2008 skoraj izravnana (neto terjate v znesku 15 mio EUR).

Posojila

Stanje posojil med nepovezanimi osebami, **odobrenih tujini**, je konec septembra 2008 za 281,0 mio EUR nižje, kot je bilo konec leta 2007, in je doseglo vrednost 3.720,0 mio EUR. 87% vseh danih posojil je odobril tujini bančni sektor. Stanje posojil (med nepovezanimi osebami), **najetih v tujini**, je konec septembra 2008 doseglo 18.210,9 mio EUR, kar je za 16,6% več kot konec leta 2007. V letu 2008 se je zadolževal predvsem bančni sektor (1.878,9 mio EUR povečanja zadolženosti glede na konec leta 2007), vsi ostali sektorji pa so se v enakem obdobju dodatno zadolžili za 714,5 mio EUR.

Gotovina in vloge

Imetja iz naslova gotovine in vlog so konec septembra 2008 znašala 8.521,8 mio EUR. Postavka ima v letu 2007 metodološki prelom, ker se vanjo priključijo imetja Banke Slovenije v obliki gotovine in vlog, ki ne izpolnjujejo kriterijev za uvrstitev med mednarodne denarne rezerve v pogojih evra kot nacionalne valute. Iz tega naslova je konec septembra 2008 zabeleženo 495,5 mio EUR stanja imetij Banke Slovenije. Sektor prebivalstva v postavki gotovina in vloge vključuje podatke Banke za mednarodne poravnave (BIS) o vlogah domačega prebivalstva pri bankah v državah članicah BIS, od leta 2001 dalje pa je vključena tudi ocena o stanju tuje gotovine, ki jo gospodinjstva hranijo doma. Konec leta 2007 sektorju prebivalstva pripisujemo 3.613,7 mio EUR stanja tuje gotovine (oziroma drugih instrumentov, ki izvirajo iz gotovinskih transakcij).

V letu 2007 stanje gotovine sektorja prebivalstva ocenjujemo na podlagi ocen gotovinskih transakcij iz naslova turizma in dohodkov od dela. V sistemu monetarne unije namreč transakcij z nerezidenti ni mogoče več ločevati na osnovi valute transakcije. Ocenjujemo, da je prebivalstvo imelo konec septembra 2008 5.344,2 mio EUR premoženja, ki izvira iz gotovinskih transakcij z nerezidenti, ni pa nujno še vedno v obliki gotovine (deloma gre verjetno za nakupe nepremičnin v tujini, vrednostnih papirjev,...).

Konec septembra 2008 so **obveznosti** instrumenta gotovina in vloge dosegle 8.408,2 mio EUR, od tega pripada bančnemu sektorju 56,6%, ostalih 42% pa pripada sektorju Banke Slovenije, kamor se od leta 2007 naprej vključuje tudi stanje neto pozicije do Evrosistema.

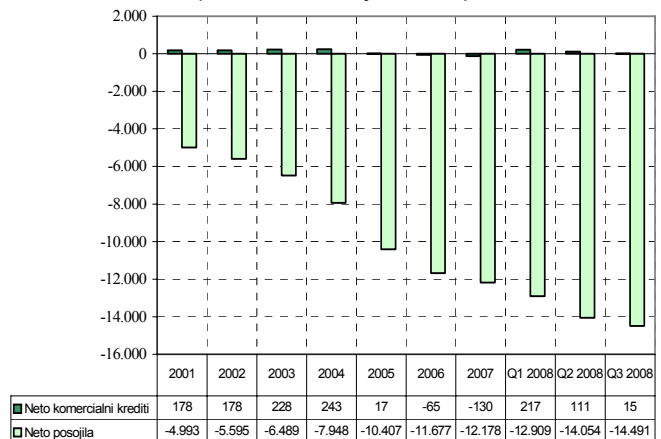
Ostale terjatve in obveznosti

Ostale terjatve so po velikosti relativno nepomemben instrument saj konec septembra 2008 predstavljajo 1,8% vseh imetij in se bistveno ne spreminjajo. **Ostale obveznosti** predstavljajo po vrednosti instrumenta zanemarljiv delež celotnih obveznosti (le 0,2%).

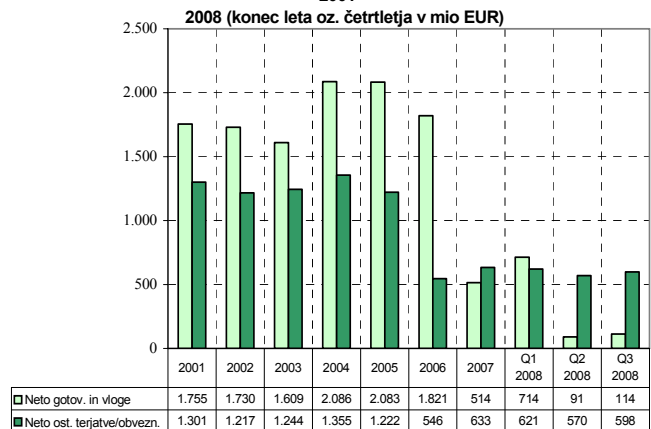
Mednarodne rezerve

Stanje mednarodnih denarnih rezerv je konec septembra 2008 znašalo 708,9 mio EUR. Beleženje te postavke ima v letu 2007 metodološki prelom zaradi drugačne definicije mednarodnih denarnih rezerv v pogojih evra. Skupne finančne naložbe centralne banke v tujini so konec septembra 2008 znašale 5.441 mio EUR.

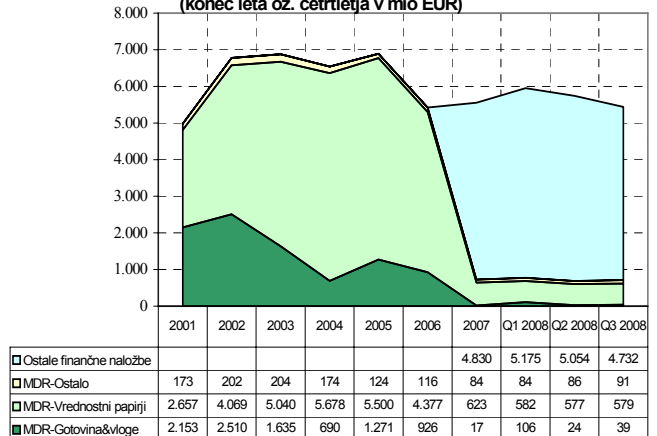
Slika: Neto komerc. krediti in posojila 2001 - Q2 2008
(konec leta oz. četrtertja v mio EUR)



Slika: Neto gotovina in vloge ter ostale terjatve/obveznosti
2001 -
2008 (konec leta oz. četrtertja v mio EUR)



Slika: Mednarodne rezerve 2001 - Q 2008 in ostale finančne
naložbe BS
(konec leta oz. četrtertja v mio EUR)



STANJE MEDNARODNIH NALOŽB PO DRŽAVAH OZ. SKUPINAH DRŽAV (v mio EUR)
30.09.2008 (datum preseka podatkov 15.12.2008)

Države oz. skupine držav	Neto pozicija	Skupaj	Imetja					Obveznosti				
			Neposredne naložbe v tujini	Naložbe v tuje vrednostne papirje	Finančni derivativi	Ostale naložbe	Mednarodne rezerve	Skupaj	Neposredne naložbe v Sloveniji	Tuje naložbe v vrednostne papirje	Finančni derivativi	Ostale naložbe
Svet	-9.811	36.570	5.715	12.753	21	17.372	709	46.381	10.317	4.927	0	31.136
Evropska unija, od tega	-18.348	21.636	968	10.319	21	10.121	209	39.984	8.531	2.179	0	29.274
Avstrija	-11.780	2.262	133	710	9	1.409	0	14.041	4.695	310	0	9.036
Belgija	-2	958	-3	613	0	348	0	960	277	183	0	500
Francija	-79	1.877	31	1.493	2	351	0	1.956	772	7	0	1.176
Irska	-353	934	1	767	0	166	0	1.288	-1	1	0	1.287
Italija	-294	1.327	41	474	0	811	0	1.620	527	24	0	1.070
Nemčija	-3.831	3.801	154	2.447	8	1.192	0	7.632	634	105	0	6.892
Nizozemska	301	1.487	286	1.005	1	195	0	1.186	792	40	0	353
Velika Britanija	-1.367	1.355	31	656	0	527	141	2.723	94	369	0	2.260
EU institucije	-1.587	4.068	0	51	0	3.949	68	5.654	0	0	0	5.654
EFTA	-905	919	54	115	0	731	19	1.823	1.272	80	0	472
Druge evropske države, od tega	8.333	9.675	4.401	698	0	4.575	0	1.342	360	141	0	841
Bosna in Hercegovina	1.210	1.378	650	102	0	626	0	168	21	3	0	145
Hrvaška	2.369	3.024	1.209	153	0	1.662	0	655	280	63	0	312
Srbija	2.786	3.026	1.635	226	0	1.165	0	240	21	72	0	147
Makedonija	530	544	176	42	0	326	0	14	0	0	0	14
ZDA	1.032	1.341	25	909	0	161	245	309	47	147	0	115
Ostale države	1.351	1.913	267	712	0	762	172	562	108	66	0	388
Nerazvrščeno*	-1.274	1.086	0	0	0	1.022	64	2.360	0	2.314	0	46

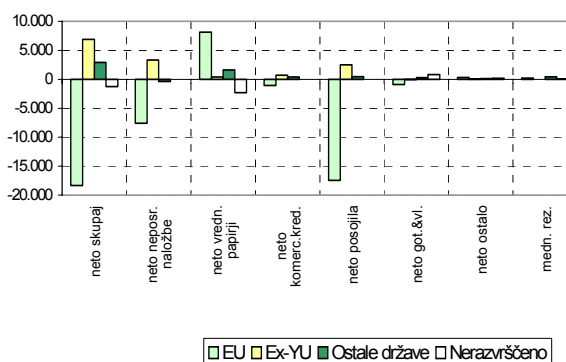
* V 'Nerazvrščeno' so vključeni: (a) podatki o delu terjatev do drugih naslednic na ozemlju nekdanje SFRJ, ki jih poroča Sklad za sukcesijo RS; (b) podatki o dolžniških vrednostnih papirjih, izdanih na trgih v tujini; (c) podatki, katerih vir ne omogoča razdelitve po državah.

Po podatkih na dan 30.09.2008 (datum preseka podatkov 15.12.2008) sta negativni neto poziciji (terjatve < obveznosti) zabeleženi pri EU (-18.348 mio EUR) in EFTI (-905 mio EUR). Med posamičnimi državami največja negativna neto pozicija (-11.780 mio EUR) pripada **Avstriji** in sicer večinoma zaradi posojil, avstrijskih neposrednih naložb in vlog nerezidentov pri bankah (skupaj 14.041 mio EUR obveznosti). Stanje slovenskih terjatev do Avstrije znaša 2.262 mio EUR in je pretežno v obliki gotovine in vlog bančnega in ostalih sektorjev ter vrednostnih papirjev. Negativna pozicija do EU institucij v višini 1.587 mio EUR izvira večinoma iz neto pozicije do Evrosistema (3.584 mio EUR) na strani imetij do Evropskih institucij pa med večjimi postavkami beležimo oceno natečenih gotovinskih transakcij z rezidenti EMU področja, ki znaša konec septembra 3.676 mio EUR in predstavlja terjatev do ECB.

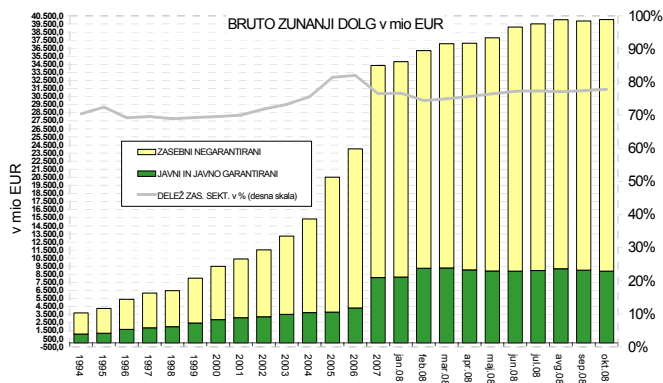
Naslednji večji negativni neto poziciji sta zabeleženi pri **Nemčiji** (-3.831 mio EUR) in **Veliki Britaniji** (-1.367 mio EUR).

Z drugimi evropskimi državami (brez EU in EFTE) podatki izkazujejo pozitivno neto pozicijo v višini 8.333 mio EUR (terjatve > obveznosti). Najvišjo pozitivno neto pozicijo dosega Slovenija s **Srbijo** (2.786 mio EUR), **Hrvaško** (2.369 mio EUR) ter Bosno in Hercegovino (1.210 mio EUR).

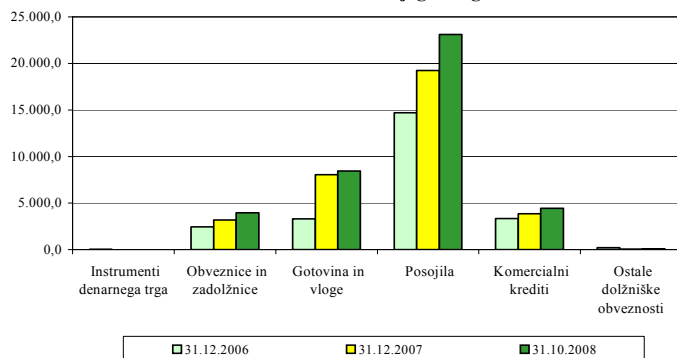
Slika: Neto pozicije postavk stanja mednarodnih naložb Slovenije po državah (konec septembra 2008 v mio EUR)



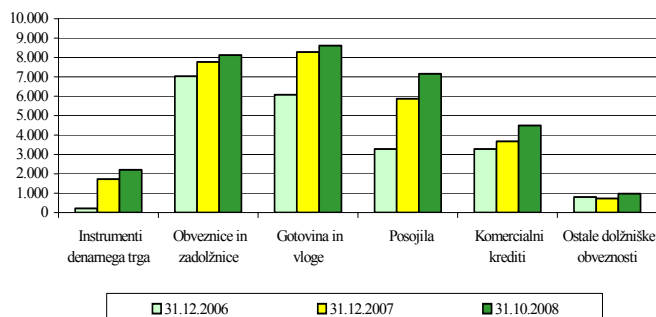
BRUTO ZUNANJI DOLG - v mio EUR										
	31.12.2001	31.12.2002	31.12.2003	31.12.2004	31.12.2005	31.12.2006	31.12.2007	30.08.2008	30.09.2008	31.10.2008
BRUTO ZUNANJI DOLG - STANJE	10.386	11.524	13.225	15.343	20.508	24.034	34.358	40.021	39.878	40.043
1. DRŽAVNI SEKTOR	2.506	2.428	2.431	2.267	2.156	2.382	3.026	3.748	3.767	3.701
1.1. Kratkoročni	15	66	40	21	31	33	0	0	0	0
1.1.1. Instrumenti denarnega trga	3	56	32	13	21	24	0	0	0	0
1.1.2. Posojila	0	0	0	0	0	0	0	0	0	0
1.1.3. Komerčni krediti	0	0	0	0	0	0	0	0	0	0
1.1.4. Ostale dolžniške obveznosti	11	10	8	8	9	9	0	0	0	0
1.2. Dolgoročni	2.491	2.362	2.391	2.246	2.125	2.349	3.026	3.748	3.767	3.701
1.2.1. Obveznice in zadolžnice	1.908	1.894	2.008	1.865	1.762	2.108	2.832	3.567	3.596	3.517
1.2.2. Posojila	583	468	382	381	363	241	194	181	171	184
1.2.3. Komerčni krediti	0	0	0	0	0	0	0	0	0	0
1.2.4. Ostale dolžniške obveznosti	0	0	0	0	0	0	0	0	0	0
2. DENARNA OBLAST	0	33	30	36	9	16	3.588	3.841	3.646	3.561
2.1. Kratkoročni od tega	0	33	30	36	9	16	3.588	3.841	3.646	3.561
2.1.3. Gotovina in vloge	0	33	30	36	9	16	3.588	3.841	3.646	3.561
2.2. Dolgoročni	0	0	0	0	0	0	0	0	0	0
3. BANKE	1.969	2.425	3.445	4.854	8.643	11.019	16.216	18.908	18.508	18.770
3.1. Kratkoročni	406	440	573	625	1.463	1.592	3.111	4.660	4.092	4.411
3.1.1. Instrumenti denarnega trga	0	0	0	0	0	0	0	0	0	0
3.1.2. Posojila	1	11	6	49	537	204	1.509	2.656	2.316	2.507
3.1.3. Gotovina in vloge	396	383	558	543	862	1.342	1.563	1.958	1.731	1.860
3.1.4. Ostale dolžniške obveznosti	8	46	9	33	65	46	39	46	44	45
3.2. Dolgoročni	1.563	1.985	2.873	4.229	7.179	9.427	13.106	14.248	14.416	14.358
3.2.1. Obveznice in zadolžnice	0	20	33	221	336	332	353	449	447	436
3.2.2. Posojila	1.328	1.622	2.278	3.206	5.393	7.150	9.866	10.778	10.937	10.902
3.2.3. Gotovina in vloge	162	279	506	744	1.450	1.945	2.887	3.021	3.031	3.020
3.2.4. Ostale dolžniške obveznosti	73	64	55	58	0	0	0	0	0	0
4. OSTALI SEKTORJI	5.107	5.669	6.159	7.054	8.286	9.499	7.551	8.907	9.263	9.248
4.1. Kratkoročni	1.793	1.787	1.832	1.977	3.040	3.565	3.975	4.451	4.696	4.752
4.1.1. Instrumenti denarnega trga	12	0	0	0	0	0	0	0	0	0
4.1.2. Posojila	27	13	81	24	101	68	136	256	253	293
4.1.3. Gotovina in vloge	0	0	0	0	0	0	0	0	0	0
4.1.4. Komerčni krediti	1.690	1.693	1.663	1.862	2.848	3.330	3.830	4.167	4.417	4.431
4.1.5. Ostale dolžniške obveznosti	64	82	88	92	91	166	10	29	26	28
4.2. Dolgoročni	3.315	3.882	4.327	5.077	5.246	5.934	3.576	4.456	4.567	4.496
4.2.1. Obveznice in zadolžnice	26	22	28	10	13	17	6	4	4	4
4.2.2. Posojila	3.224	3.819	4.266	5.040	5.219	5.912	3.553	4.417	4.534	4.462
4.2.3. Gotovina in vloge	0	0	0	0	0	0	0	0	0	0
4.2.4. Komerčni krediti	60	38	30	17	7	3	12	18	17	17
4.2.5. Ostale dolžniške obveznosti	6	4	2	10	7	2	5	16	13	13
5. NEPOSREDNE NALOŽBE:										
MEDPODJETNIŠKA POSOJILA	804	969	1.160	1.132	1.415	1.118	3.977	4.617	4.694	4.762
5.1. Dolžniške obveznosti do povezanih podjetij	130	163	185	131	433	191	231	248	251	284
5.2. Dolžniške obveznosti do neposrednih investitorjev	674	806	974	1.001	981	928	3.746	4.369	4.443	4.478
NETO ZUNANJI DOLG	-1.427	-2.555	-1.716	-882	936	3.355	6.300	8.409	8.684	8.480



Instrumenti bruto zunanjega dolga



Imetja po dolžniških instrumentih



NETO POZICIJA DOLŽNIŠKIH INSTRUMENTOV (terjatve-obveznosti) v mio EUR

	31.12.2006	31.12.2007	31.10.2008
Instrumenti denarnega trga	189	1.733	2.210
Obveznice in zadolžnice	4.580	4.582	4.166
Gotovina in vloge	2.777	245	167
Posojila (vključno z NN)	-11.419	-13.368	-15.951
Komercialni krediti	-58	-164	46
Ostale dolžniške obveznosti	576	673	882
SKUPAJ	-3.355	-6.300	-8.480

SEKTORSKA RAZČLETNITEV dolga med kapitalso povezanimi družbami

	q2 2007	q3 2007	q4 2007	q1 2008	q2 2008	q3 2008
TERJATVE v mio EUR	2.330	2.476	2.600	2.728	2.849	3.062

od tega sektorsko v %

	q2 2007	q3 2007	q4 2007	q1 2008	q2 2008	q3 2008
Nebančne finančne družbe (S.123, 124, 125)	10	12	15	14	15	14
Nefinančne družbe (S.11)	90	88	85	86	85	86
OBVEZNOSTI v mio EUR	3.393	3.732	3.977	4.238	4.270	4.694

od tega sektorsko v %

	q2 2007	q3 2007	q4 2007	q1 2008	q2 2008	q3 2008
Nebančne finančne družbe (S.123, 124, 125)	61	58	60	60	63	60
Nefinančne družbe (S.11)	39	42	40	40	37	40

BRUTO ZUNANJI DOLG

Stanje bruto zunanjega dolga je na dan 31.10.2008 znašalo 40.043 mio EUR in se je glede na september 2008 povečalo za 165 mio EUR.

Skupno povečanje bruto zunanjega dolga v letu 2008 znaša 5.685 mio EUR. K temu povečanju je prispeval državni sektor 11,87%, bančni sektor 44,93%, in ostali sektorji ob upoštevanju dolžniških instrumentov, ki izvirajo iz neposrednih naložb 43,87%. Banka Slovenije ga je zmanjšala za 0,47%. Na državnem sektorju se je v tem obdobju dolgoročni dolg povečal za 675 mio EUR (obveznice in zadolžnice so se povečale za 685 mio EUR, posojila pa zmanjšala za 10 mio EUR). Pri bančnem sektorju sta se povečala dolgoročni dolg (1.252 mio EUR, od tega posojila za 1.036 mio EUR, obveznice in zadolžnice za 83 mio EUR ter gotovina in vloge za 133 mio EUR) in kratkoročni dolg (1.300 mio EUR, od tega gotovina in vloge za 297 mio EUR, posojila za 998 mio EUR, ostale dolžniške obveznosti pa za 6 mio EUR). V Banki Slovenije se je v tem obdobju dolg zmanjšal za 27 mio EUR v obliki gotovine in vlog. Stanje bruto zunanjega dolga na ostalem sektorju ob upoštevanju dolžniških instrumentov, ki izvirajo iz neposrednih naložb, znaša na dan 31.12. 2007 11.528 mio EUR, konec oktobra 2008 pa 14.010 mio EUR).

Delež zasebnega negarantiranega dolga se je konec oktobra 2008 povečal na 77,8% glede na september 2008 (77,4%).

Dolg državnega sektorja je konec oktobra 2008 znašal 3.701 mio EUR oz. 9,24% celotnega dolga. Dolg Banke Slovenije je konec oktobra 2008 dosegel 3.561 mio EUR in se je zmanjšal v primerjavi z septembrom 2008 za 85 mio EUR. Večino dolga Banke Slovenije predstavlja neto pozicija do Evrosistema, ki se vodi preko Banke Slovenije in je konec oktobra 2008 znašala 3.491 mio EUR. Najbolj zadolžena sta bančni (46,87%) in ostali sektor (23,09%). Na bančnem sektorju se je stanje dolga v primerjavi z mesecem septembrom 2008 povečalo za 262 mio EUR. Povečal se je kratkoročni dolg (za 319 mio EUR, od tega posojila za 191 mio EUR, gotovina in vloge za 129 mio EUR, obveznice in zadolžnice pa za 1 mio EUR). Dolgoročni dolg se je zmanjšal za 58 mio EUR (posojila za 35 mio EUR, gotovina in vloge za 11 mio EUR, obveznice in zadolžnice za 11 mio EUR). Na ostalem sektorju se je stanje dolga zmanjšalo za 15 mio EUR (dolgoročni za 71 mio EUR, kratkoročni pa povečal za 56 mio EUR).

Struktura obveznosti dolžniških instrumentov v oktobru 2008 kaže največji delež v obliki posojil (57,7%), ostali pomembnejši instrumenti pa so še: gotovina in vloge (21,1%), obveznice in zadolžnice (9,9%) ter komercialni krediti (11,1%). V časovni vrsti bruto zunanjega dolga predstavljajo posojila vrednostno pretežni del zunanjega dolga.

Struktura imetij dolžniških instrumentov kaže drugačno razporeditev kot pri obveznostih. Največji del imetij do nerezidentov imajo konec oktobra 2008 slovenski rezidenti v obliki obveznic in zadolžnic (26%), sledijo imetja v obliki gotovine in vlog (27%), posojil (23%) ter komercialnih kreditov (14%).

Neto pozicija dolžniških instrumentov se je v letu 2005 prevesila v neto dolg in konec oktobra 2008 dosega 8.480 mio EUR. Slovenski rezidenti so neto zadolženi v obliki posojil (15.951 mio EUR), medtem ko ostali dolžniški instrumenti kažejo neto imetja, od tega največ instrument obveznic in zadolžnic (4.166 mio EUR). Sledijo instrumenti denarnega trga (2.210 mio EUR), ostale dolžniške obveznosti (882 mio EUR), gotovina in vloge (167 mio EUR) in komercialni krediti (46 mio EUR).

Glede na kapitalso povezanost je oktobra 2008 88,11% dolga med kapitalso nepovezanimi družbami, 11,89% pa med kapitalso povezanimi družbami (decembra 2006 pa 4,6%)*. Dolg med kapitalso povezanimi družbami pripada večinoma (60%) nebančnim finančnim družbam, preostanek pa dolgujejo nefinančne družbe.

V celotni strukturi dolga predstavlja dolgoročni dolg kapitalso nepovezanih družb 56,33%, kratkoročni pa 31,78% celotne vrednosti.

*Z novim sistemom poročanja dolžniških instrumentov (od januarja 2007 dalje) se med neposredne naložbe poleg dolgov do neposrednega vlagatelja vključujejo tudi morebitni dolgovi do drugih družb v njegovi skupini.

METODOLOŠKA POJASNILA

1. OCENA REINVESTIRANIH DOBIČKOV

Podatki o reinvestiranih dobičkih za leto 2008 še niso na voljo, zato je v mesečne podatke vključena ocena (od triletnega mesečnega povprečja dejanskih podatkov o celotnih dobičkih, zmanjšanih za izredne dobičke (vir so letna poročila o naložbah), se odštevajo dividende in drugi dobički, izplačani v tekočem mesecu). Ocena bo v letu 2009 zamenjana z dejanskimi podatki o reinvestiranih dobičkih za leto 2008.

2. STATISTIČNA OBRAVNAVA MEDNARODNIH DENARNIH REZERV ob vstopu Slovenije v Evro območje

Z vstopom v Ekonomsko in monetarno unijo se je Slovenija uvrstila med države, ki nimajo svoje lastne monetarne politike, temveč so udeležene v skupni monetarni politiki držav članic. Banka Slovenije je postala ena izmed članic Evropskega sistema centralnih bank, ki s svojim deležem nacionalnih mednarodnih denarnih rezerv prispeva k skupnim mednarodnim denarnim rezervam Ekonomske in monetarne unije.

V primerjavi s stanjem pred 1.1.2007 se je statistična obravnava mednarodnih denarnih rezerv v pogojih evra kot nacionalne valute spremenila. Slovenija po tem datumu med mednarodnimi denarnimi rezervami poleg monetarnega zlata, rezervne tranše ter SDR prikazuje le tisti del prvovrstnih deviznih rezerv, ki je nominiran v ne-evro valuti in plasiran v ne-EMU države. Tak koncept mednarodnih denarnih rezerv imajo tudi vse ostale države članice EMU.

Uvedba evra je v začetku leta 2007 pomenila približno 85% zmanjšanje obsega mednarodnih denarnih rezerv Banke Slovenije v primerjavi s stanjem pred tem. To 85% zmanjšanje pomeni le prerazporeditev iz statistično definirane instrumenta mednarodnih denarnih rezerv na ustrezne druge instrumente (gotovina in vloge ter vrednostni papirji) v okviru finančnega računa.

Pri ostalih državah članicah je ob uvedbi evra prav tako opazen padec obsega mednarodnih denarnih rezerv. V povprečju so se starim državam članicam EMU rezerve zmanjšale za dobrih 30%, kar pomeni, da so imele na točki uvedbe evra 30% rezervnih imetij takih, ki so bila bodisi nominirana v valutah, ki jih je nasledil evro, bodisi v finančnih instrumentih izdajateljev rezidentov EMU območja.

Zaradi zgoraj navedenega so opravljene naslednje metodološke spremembe:

POSTAVKA TERJATVE / MEDNARODNE REZERVE (izključitev naložb v državah članicah EMU in naložb v ostalih državah, če so v EUR - s 01.01.2007)

Ta del podatkov se prenese v postavke TERJATVE/NALOŽBE V VREDNOSTNE PAPIRJE/BANKA SLOVENIJE oz. OSTALE NALOŽBE/GOTOVINA IN VLOGE/BANKA SLOVENIJE.

POSTAVKA TERJATVE/NALOŽBE V VREDNOSTNE PAPIRJE/BANKA SLOVENIJE (vključitev naložb v vrednostne papirje držav članic EMU in naložb v vrednostne papirje ostalih držav, če so izdani v EUR - s 01.01.2007)

Ta del podatkov se prenese iz postavke MEDNARODNE REZERVE.

POSTAVKA TERJATVE/ OSTALE NALOŽBE/ GOTOVINA IN VLOGE/ BANKA SLOVENIJE (vključitev naložb v državah članicah EMU in naložb v ostalih državah, če so v EUR - s 01.01.2007)

Ta del podatkov se prenese iz postavke MEDNARODNE REZERVE.

3. POZICIJA BANKE SLOVENIJE DO EVROSISTEMA

POSTAVKA OBVEZNOSTI/ GOTOVINA IN VLOGE/ BANKA SLOVENIJE (vključitev pozicije BS do Evrosistema s 01.01.2007)

Z letom 2007 je v PLAČILNO BILANCO, STANJE MEDNARODNIH NALOŽB IN ZUNANJI DOLG po priporočilih ECB vključen račun Banke Slovenije 188000 (pozicija BS do Evrosistema), ki prikazuje neto rezultat med prilivi in odlivi zaradi negotovinskega plačevanja v evrih preko sistema TARGET in STEP2.

4. OCENA PROTIPOSTAVKE GOTOVINSKIH TRANSAKCIJ Z NEREZIDENTI IZ NASLOVA POTOVANJ IN DOHODKOV OD DELA

Z vstopom v EMU je bilo potrebno spremeniti metodologijo zajema oziroma ocenjevanja podatkov iz naslova gotovinskih transakcij z nerezidenti, ki so del postavk tekočega računa v kapitalnem računu pa viri podatkov od 2007 zaradi uvedbe skupne valute niso več vsebovali teh transakcij. Gotovina prebivalstva se sedaj ocenjuje kot vsota razlik med gotovinskimi prilivi in odlivi iz naslova turizma (celoten turizem zmanjšan za negotovinski del (kreditne kartice, organizirana potovanja s strani potovalnih agencij)) in gotovinskimi prilivi in odlivi iz naslova dohodkov od dela.

5. SPREMEMBE V LETU 2008:

NOV VIR – MESEČNO POROČILO O NEPOSREDNIH NALOŽBAH – SN-T

Z januarjem 2008 je za postavko neposredne naložbe (vključno s postavkami povezanimi z dohodki od neposrednih naložb) uveden nov sistem mesečnega poročanja – poročilo SN-T. Na poročilu se poročajo transakcije po obračunskem sistemu, in sicer: povečanje/zmanjšanje deleža neposredne naložbe in izplačane dividende.

6. Nacionalna plačilna bilanca v pogojih monetarne unije –sistem direktnega poročanja

Banka Slovenije postopoma uvaja sistem direktnega poročanja v plačilni bilanci, kar ji narekuje evropska regulativa, še zlasti pa delovanje Uredbe EC 2560/2001 o čezmejnih plačilih. Sistem direktnega poročanja zato nadomešča podatke, ki so doslej temeljili na podatkih plačilnega prometa s tujino preko domačih poslovnih bank in podatke o plačilih preko računov v tujini.

Sistem direktnega poročanja je že uveden za postavke:

- blagovna menjava (podatki intra in ekstrastata),
- izvoz in uvoz potovanj (podatki anket SURS od 2005 dalje),
- dolžniški in lastniški vrednostni papirji ter dohodki teh instrumentov (podatki KDD – od septembra 2003 dalje, poročilo VRP-od septembra 2003 , DVP- od januarja 2007 ter SN – od januarja 2008 dalje)
- neposredne naložbe- lastniški kapital (poročilo SN od januarja 2008 dalje),
- posojila in ostali dolžniški instrumenti (poročilo KRD od januarja 2007 dalje, poročilo PORFI za bančni sektor- od januarja 2005 dalje),
- kratkoročni komercialni krediti (poročilo SKV od 2002 dalje),
- mednarodne denarne rezerve in ostale postavke plačilne bilance sektorja centralna banka.

Sistem direktnega poročanja bo še uveden za:

- izvoz in uvoz storitev razen potovanj,
- finančne derivative Banke Slovenije,
- finančne derivative ostalih sektorjev.