

BANKA SLOVENIJE

EVROSISTEM

Finančni računi Slovenije

Četrtna informacija

April 2024

BANKA SLOVENIJE

EVROSISTEM

Naslov: Finančni računi Slovenije, četrtna informacija

Mesec in leto izdaje: april 2024

Izdajatelj:
Banka Slovenije
Slovenska 35, 1505 Ljubljana, Slovenija
www.bsi.si

Uporaba in objava podatkov ter delov besedila
sta dovoljeni le z navedbo vira.

© Banka Slovenije

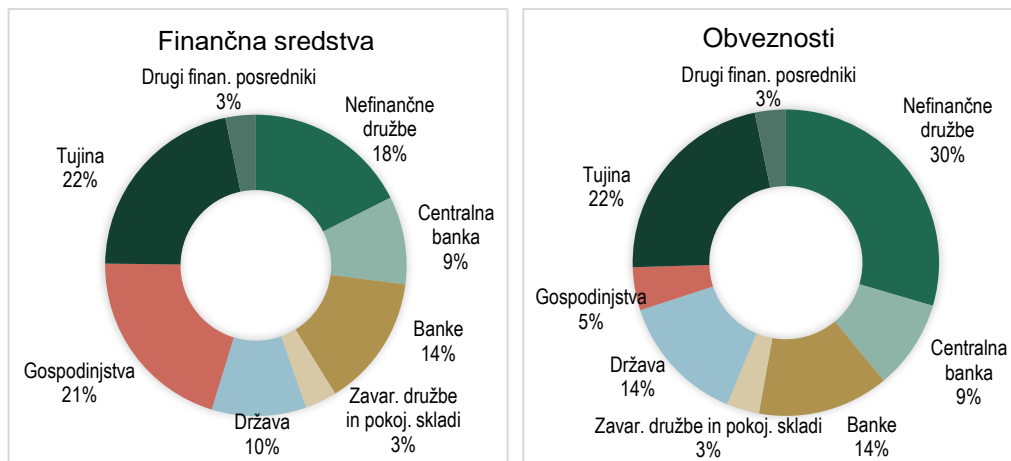
Kazalo

Povzetek gibanj v finančnih računih v letu 2023	4
1 Nefinančne družbe	5
2 Centralna banka	6
3 Druge denarne finančne institucije	7
4 Drugi finančni posredniki	8
5 Zavarovalne družbe in pokojninski skladi	9
6 Država	10
7 Gospodinjstva	11
8 Tujina	12

Povzetek gibanj v finančnih računih v letu 2023

Finančna sredstva in obveznosti v finančnih računih Slovenije so konec leta 2023 dosegle 381,1 mrd EUR in so se v zadnjem letu povečale za 30,1 mrd EUR. Najbolj so se povečale terjatve tujine (za 7,5 mrd EUR), centralne banke (za 5,9 mrd EUR), gospodinjstev (za 5 mrd EUR) in nefinančnih družb (za 3,8 mrd EUR), medtem ko so se najbolj povečale obveznosti tujine (za 11,2 mrd EUR), centralne banke (za 5,9 mrd EUR) in države (za 4,3 mrd EUR).

Slika 1: **Struktura finančnih sredstev in obveznosti v finančnih računih Slovenije konec leta 2023**



Nefinančne družbe so se močno razdolžile pri bankah (za 505 mio EUR) in državi, zadolžile pa pri gospodinjstvih.

Centralna banka je izboljšala neto finančni položaj do tujine (za 4 mrd EUR), poslabšala pa do bank (za 2,9 mrd EUR) in države. Kapital centralne banke se je kot posledica pozitivnih vrednostnih sprememb pri naložbah v dolžniške vrednostne papirje povečal.

Banke so povečale vloge pri centralni banki (za 2,3 mrd EUR) in naložbe v dolžniške vrednostne papirje ter zmanjšale dana posojila. Na drugi strani so povečale obveznosti iz dolžniških vrednostnih papirjev, visoki dobički pa so vplivali na povečanje njihovega kapitala (za 732 mio EUR).

Vrednost **investicijskih skladov** je narasla na 5,2 mrd EUR, pri čemer so neto prilivi znašali 374 mio EUR, vrednostne spremembe pa 532 mio EUR.

Zavarovalne družbe in pokojninski skladi so povečali terjatve iz lastniških in dolžniških vrednostnih papirjev ter zmanjšali terjatve iz vlog.

Država je povečala vloge pri centralni banki ter obveznosti iz dolžniških vrednostnih papirjev in posojil. Primanjkljaj države je v zadnjem letu znašal 1,5 mrd EUR oziroma 2,4 % BDP.

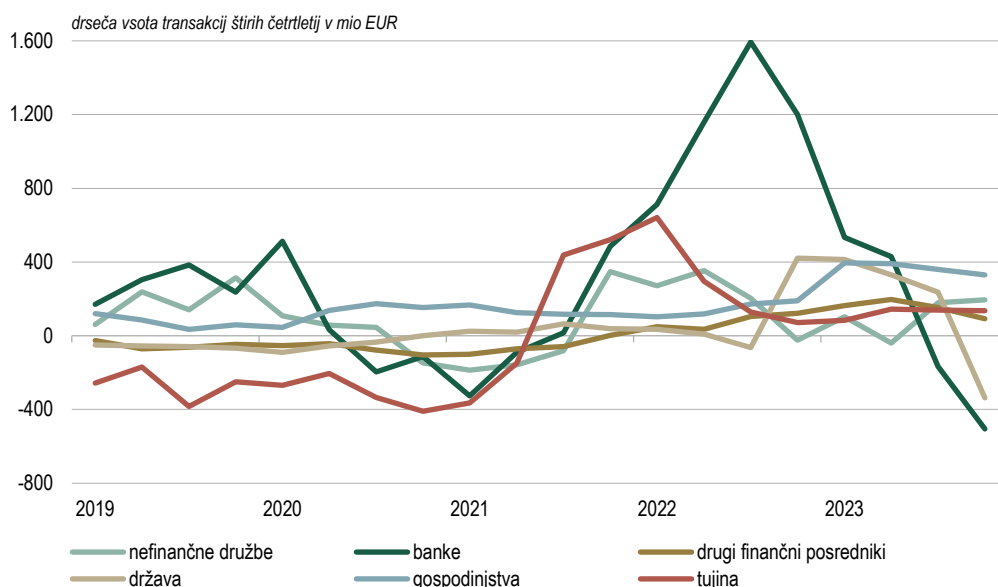
Gospodinjstva so povečala vloge za 922 mio EUR, kar je najmanjše povečanje v zadnjih šestih letih, zmanjšala pa se je tudi rast najetih posojil.

Neto finančni položaj **tujine** se je poslabšal za 3,6 mrd EUR in se iz presežka prevesil v primanjkljaj. Najbolj se je poslabšal do finančnih družb in gospodinjstev, izboljšal pa do države.

Finančna sredstva nefinančnih družb so konec leta 2023 znašala 66,9 mrd EUR in so se v zadnjem letu povečala za 3,8 mrd EUR. **Druge terjatve** so dosegle 24,4 mrd EUR in so se povečale za 1,2 mrd EUR. Največ terjatev je bilo v obliki komercialnih kreditov in predujmov (80 %), od tega 49 % do tujine in 41 % v okviru lastnega sektorja. Naložbe v **lastniški kapital** so se povečale za 1 mrd EUR in so znašale 22,3 mrd EUR, pri čemer je bila večina naložb znotraj lastnega sektorja (75 %). **Gotovina in vloge** so se povečale za 895 mio EUR in so dosegle 12 mrd EUR, od tega 88 % pri domačih bankah.

Obveznosti nefinančnih družb so znašale 112,5 mrd EUR in so se povečale za 3,1 mrd EUR. Obveznosti iz **lastniškega kapitala** so dosegle 61,7 mrd EUR in so narasle za 3 mrd EUR, od tega 1,2 mrd EUR zaradi transakcij. Največji lastniki so bili nefinančne družbe (27 %), tujina (27 %), gospodinjstva (25 %) in država (16 %). Najeta **posojila** so znašala 25,3 mrd EUR, od tega 40 % pri domačih bankah in 29 % v tujini. Posojila so se najbolj povečala do gospodinjstev (za 336 mio EUR), močno pa so se zmanjšala pri bankah (za 547 mio EUR) in državi (za 376 mio EUR). Nefinančne družbe so imele 24,9 mrd EUR **drugih obveznosti**, ki so narasle za 235 mio EUR, pri čemer so se povečale do nefinančnih družb (za 595 mio EUR) in zmanjšale do tujine (za 463 mio EUR). Največ obveznosti je bilo iz komercialnih kreditov in predujmov (72 %), od tega 46 % do tujine in 45 % znotraj lastnega sektorja.

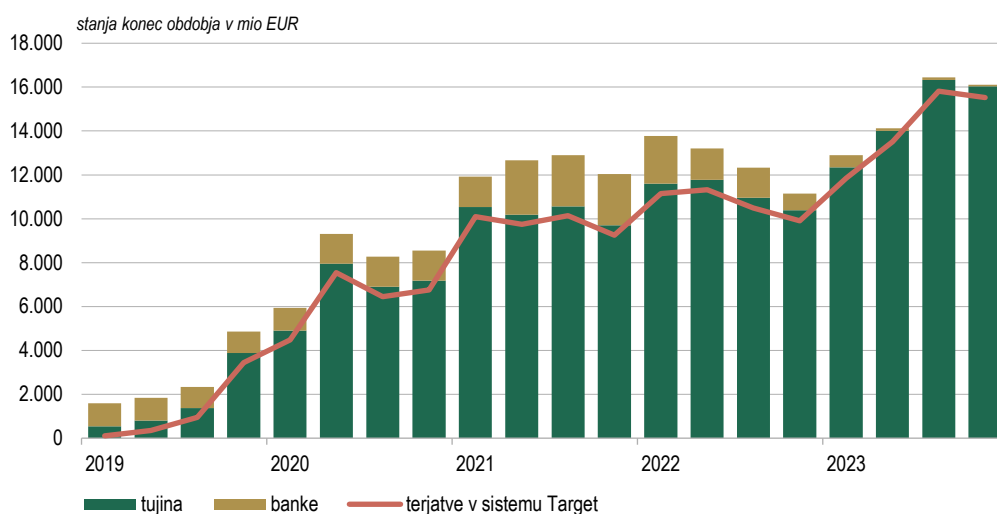
Slika 2: **Obveznosti nefinančnih družb iz posojil**



Primanjkljaj finančnih sredstev glede na obveznosti je znašal 45,7 mrd EUR in se je zmanjšal do bank (za 1,6 mrd EUR), povečal pa do gospodinjstev (za 1,1 mrd EUR). **Medsebojne terjatve in obveznosti** nefinančnih družb so predstavljale 46 % finančnih sredstev in 27 % obveznosti.

Finančna sredstva centralne banke so konec leta 2023 znašala 35,9 mrd EUR in so se v zadnjem letu povečala za 5,9 mrd EUR. V strukturi finančnih sredstev se je zmanjšal delež dolžniških vrednostnih papirjev (na 50 %) in povečal delež vlog (na 45 %). Naložbe v **dolžniške vrednostne papirje**, med katerimi prevladujejo državni in tuji vrednostni papirji, so se povečale za 831 mio EUR (na 17,9 mrd EUR), na kar so močno vplivale vrednostne spremembe, ki so bile po dveh letih in pol znova pozitivne na letni ravni. Centralna banka je imela 16,3 mrd EUR terjatev iz **vlog**, ki so se povečale kar za 5 mrd EUR, od tega za 5,6 mrd EUR do tujine (predvsem iz naslova terjatev v sistemu Target¹), do bank pa so se zmanjšale za 683 mio EUR (iz naslova danih posojil).

Slika 3: Terjatve centralne banke iz vlog



Obveznosti centralne banke so znašale 35,9 mrd EUR in so se povečale za 5,9 mrd EUR. Obveznosti iz **gotovine** so dosegle 7 mrd EUR, od tega največ do gospodinjstev. Obveznosti iz **vlog** so znašale 28,1 mrd EUR, od tega 42 % do bank, 36 % do tujine in 22 % do države. Najbolj so se povečale vloge bank (za 2,3 mrd EUR) in tujine (za 1,9 mrd EUR, večinoma obveznosti do Evrosistema iz prilagoditve bankovcev²). **Kapital** centralne banke se je kot posledica pozitivnih vrednostnih sprememb pri naložbah v dolžniške vrednostne papirje povečal za 923 mio EUR.

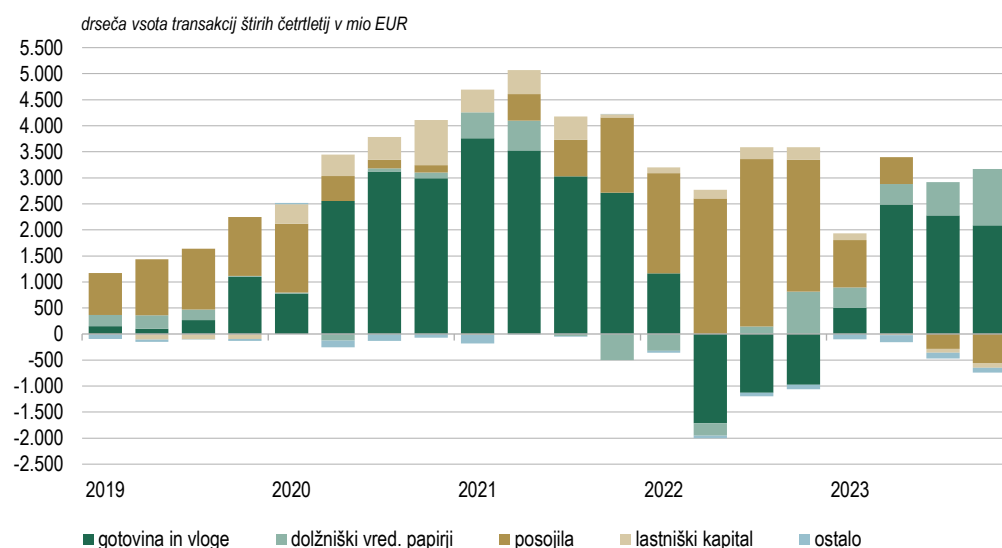
Neto finančni položaj centralne banke se je izboljšal do tujine (za 4 mrd EUR) ter poslabšal do bank (za 2,9 mrd EUR) in države (za 1,1 mrd EUR).

¹ Target je vseevropski plačilni sistem za poravnavo plačil (večinoma) velikih vrednosti, poslov z vrednostnimi papirji in takojšnjih plačil v evrih. Storitve Target delujejo na enotni tehnološki platformi, upravlja pa jih Evrosistem kot celota. Neto pozicija centralne banke v plačilnem sistemu Target se evidentira med terjatvami iz vlog (pozitivno stanje) ali med obveznostmi iz vlog centralne banke (negativno stanje) do ECB. Konec leta 2023 so terjatve v sistemu Target dosegle 15,5 mrd EUR.

² Obveznost centralne banke iz gotovine se v finančnih računih izkazuje po ključu za razdelitev bankovcev v Evrosistemu. Razlika med gotovino, ki ji je dodeljena po ključu, in gotovino, ki jo daje v obtok, predstavlja prilagoditev in se evidentira med terjatvami (pozitivna razlika) ali med obveznostmi (negativna razlika) iz vlog.

Finančna sredstva bank³ so konec leta 2023 znašala 53,8 mrd EUR in so se v zadnjem letu povišala za 2,5 mrd EUR. Dana **posojila** so dosegla 27,6 mrd EUR⁴ oziroma 51 % naložb, največ gospodinjstvom (47 %) in nefinančnim družbam (37 %). Banke so zmanjšale posojila za 604 mio EUR, najbolj nefinančnim družbam (za 547 mio EUR) in drugim finančnim posrednikom (za 499 mio EUR, predvsem zaradi prodaje ene od lizinskih družb in poplačila njenih posojil pri bankah), posojila gospodinjstvom pa so se povečala (za 449 mio EUR). Terjatve iz **gotovine in vlog** so se povečale za 2,1 mrd EUR in dosegle 14,4 mrd EUR, od tega 12,1 mrd EUR pri centralni banki. Naložbe v **dolžniške vrednostne papirje** so se predvsem zaradi transakcij povišale za 1,3 mrd EUR in dosegle 9,4 mrd EUR, pri čemer je bilo 69 % naložb v tujih in 26 % v državnih vrednostnih papirjih.

Slika 4: Finančna sredstva bank



Obveznosti bank so znašale 52,7 mrd EUR in so se povečale za 2,3 mrd EUR. Najpomembnejši vir sredstev bank so bile prejete **vloge**⁵ v znesku 42,6 mrd EUR, predvsem gospodinjstev (62 %) in nefinančnih družb (25 %). Povečale so se vloge nefinančnih družb (za 975 mio EUR) in gospodinjstev (za 730 mio EUR), zmanjšale pa vloge centralne banke (za 683 mio EUR). **Kapital** bank se je zaradi visokih dobičkov povečal za 732 mio EUR na 5,9 mrd EUR. Največji delež v kapitalu sta imeli tujina (73 %) in država (18 %). Obveznosti iz **dolžniških vrednostnih papirjev** so se ob novih izdajah povečale za 1,2 mrd EUR in dosegle 3,3 mrd EUR, od tega 75 % do tujine.

Neto finančni položaj bank se je izboljšal do centralne banke (za 2,9 mrd EUR), poslabšal pa do nefinančnih družb (za 1,6 mrd EUR) in tujine (za 632 mio EUR).

³ V četrtletni informaciji je za sektor druge denarne finančne institucije uporabljen izraz banke.

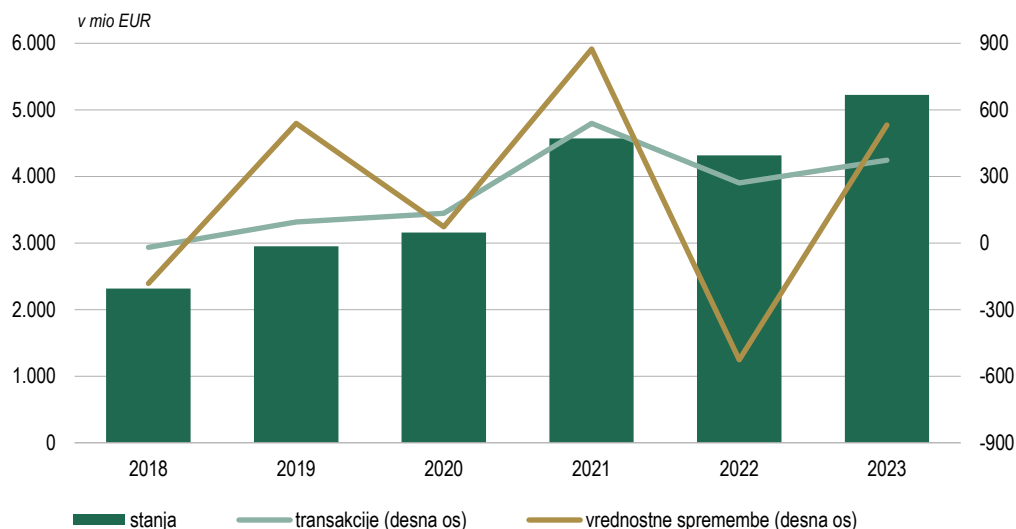
⁴ Konec leta 2023 so oslabitve na posojilih dosegle 0,5 mrd EUR, kar je predstavljalo 1,8 % vrednosti posojil. V finančnih računih se oslabitve na posojilih odražajo šele ob dokončnem odpisu terjatev. Posojila ne vključujejo medbančnih posojil, ki so prikazana med vlogami.

⁵ Obveznosti bank iz najetih posojil pri centralni banki, bankah in v tujini se izkazujejo med vlogami.

Finančna sredstva drugih finančnih posrednikov⁶ so konec leta 2023 znašala 12,4 mrđ EUR in so v zadnjem letu porasla za 1,3 mrđ EUR. Naložbe v **lastniški kapital** so se povečale za 1 mrđ EUR in dosegle 6,9 mrđ EUR, pri čemer so imeli največ naložb v tujino (58 %) in nefinančne družbe (32 %). Dana **posojila** so znašala 3,5 mrđ EUR, največ gospodinjstvom (44 %) in nefinančnim družbam (43 %), ter so se povečala za 300 mio EUR. Naložbe v **dolžniške vrednostne papirje** so narasle za 143 mio EUR in dosegle 857 mio EUR, pri čemer je bilo 91 % naložb v tujih vrednostnih papirjih. **Vloge** so se zmanjšale za 152 mio EUR in so znašale 625 mio EUR, od tega 88 % pri domačih bankah.

Obveznosti drugih finančnih posrednikov so znašale 12,4 mrđ EUR in so se povečale za 1,5 mrđ EUR. Vrednost **lastniškega kapitala** je dosegla 8,8 mrđ EUR in se je povečala za 1,2 mrđ EUR. Najpomembnejša postavka v lastniškem kapitalu so bile **enote investicijskih skladov** (60 %), predvsem v lasti gospodinjstev (61 %) ter zavarovalnih družb in pokojninskih skladov (27 %). Vrednost investicijskih skladov se je povečala za 906 mio EUR in je dosegla 5,2 mrđ EUR, pri čemer so neto prilivi znašali 374 mio EUR, vrednostne spremembe pa 532 mio EUR. Najeta **posojila** so se povečala za 331 mio EUR in dosegla 3,5 mrđ EUR, od tega 51 % v tujini (povečanje za 806 mio EUR) in 34 % pri bankah (zmanjšanje za 496 mio EUR).

Slika 5: Obveznosti iz enot investicijskih skladov

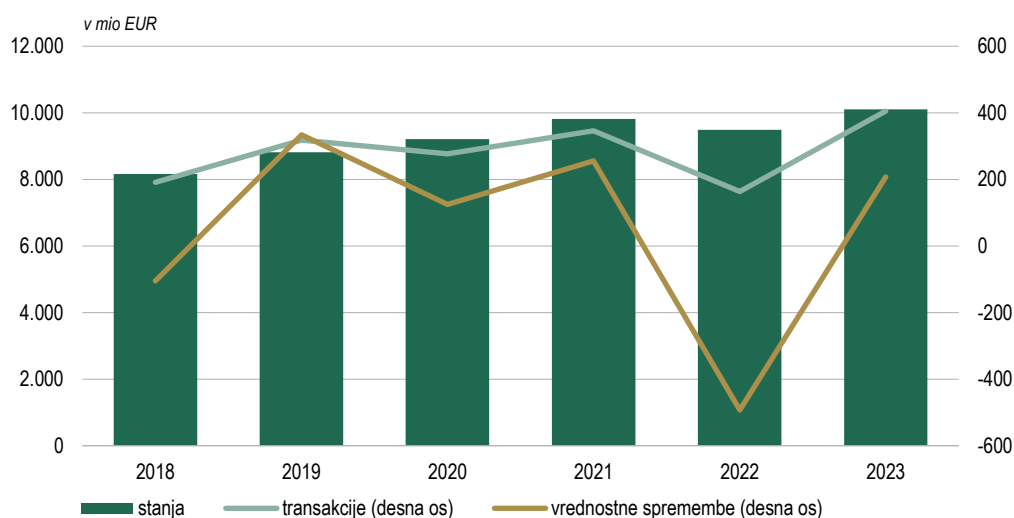


⁶ Sektor drugih finančnih posrednikov sestavljajo predvsem investicijski skladi, lizing podjetja, finančni holdingi, uprave podjetij in borznoposredniške družbe.

Finančna sredstva zavarovalnih družb in pokojninskih skladov so konec leta 2023 znašala 13 mrd EUR in so se v zadnjem letu povečala za 1,1 mrd EUR. Največ finančnih sredstev so imeli naloženih v **dolžniške vrednostne papirje** (6,8 mrd EUR), predvsem v tuje (80 %) in državne (13 %). Terjatve so se povečale za 421 mio EUR, od tega so neto nakupi znašali 156 mio EUR. Naložbe v **lastniški kapital** so se povečale za 593 mio EUR in so dosegle 4,8 mrd EUR. Največ naložb so imeli v tujini (48 %), investicijskih skladih (31 %) in zavarovalnih družbah (12 %). **Vloge** so znašale 351 mio EUR, od tega 98 % pri domačih bankah, in so se zmanjšale za 130 mio EUR.

Obveznosti zavarovalnih družb in pokojninskih skladov so znašale 13,2 mrd EUR in so se povečale za 1,1 mrd EUR. **Zavarovanja in pokojninske sheme** so predstavljale največji del obveznosti (10,1 mrd EUR) in so se povečale za 613 mio EUR. V njihovi strukturi je znašal delež pokojninskih pravic 49 %, življenjskih zavarovanj 32 %, rezervacij iz neživljenjskih zavarovanj pa 19 %. Obveznosti iz **lastniškega kapitala** so se povečale za 418 mio EUR in dosegle 2,7 mrd EUR. Najpomembnejši lastniki so bili država (38 %), zavarovalne družbe in pokojninski skladi (25 %) ter tujina (21 %).

Slika 6: Obveznosti zavarovalnih družb in pokojninskih skladov iz zavarovanj in pokojninskih shem

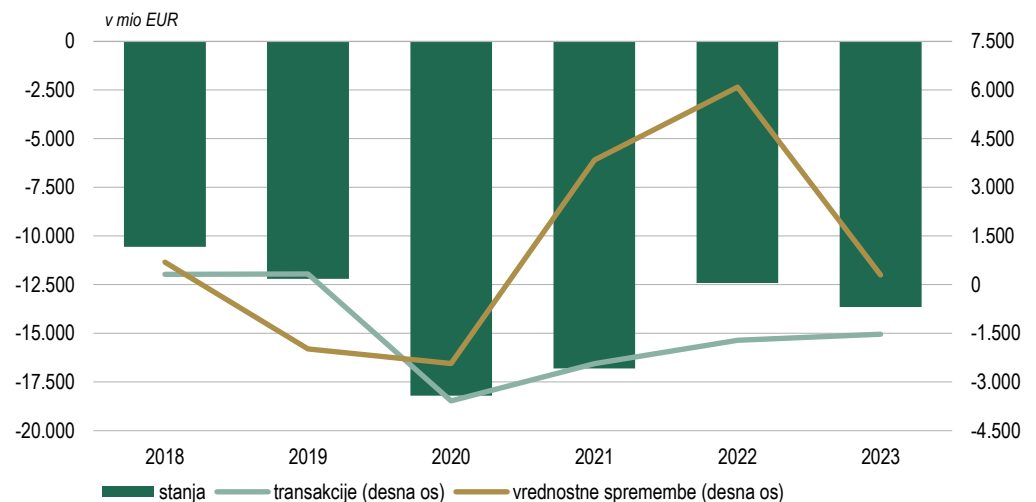


Finančna sredstva države so konec leta 2023 znašala 38,6 mrd EUR in so se v zadnjem letu povečala za 3 mrd EUR. Država je imela 16,5 mrd EUR naloženih v **lastniški kapital**, največ v nefinančne družbe (61 %) in v lastni sektor (21 %). Naložbe so zaradi pozitivnih vrednostnih sprememb narasle za 1,8 mrd EUR. **Vloge** so se povečale za 875 mio EUR in dosegle 11,5 mrd EUR, od tega 54 % pri centralni banki, 29 % v tujini, 10 % v lastnem sektorju in 7 % pri bankah. **Druge terjatve** so znašale 5,1 mrd EUR, največ do nefinančnih družb (56 %) in znotraj lastnega sektorja (19 %), ter so se povečale za 315 mio EUR. Terjatve iz **posojil** so se zmanjšale za 185 mio EUR ter dosegle 3,6 mrd EUR, od tega 45 % do tujine in 29 % do nefinančnih družb.

Obveznosti države so znašale 52,2 mrd EUR in so se povečale za 4,3 mrd EUR. Država je imela 34,1 mrd EUR obveznosti iz **dolžniških vrednostnih papirjev**, največ do tujine (52 %), centralne banke (38 %) in bank (7 %). Obveznosti države so se najbolj povečale do tujine (za 2 mrd EUR) in centralne banke (za 674 mio EUR). Neto izdaje so znašale 1,6 mrd EUR, vrednostne spremembe pa 1,7 mrd EUR. Najeta **posojila** so dosegla 6,2 mrd EUR, od tega 72 % v tujini in 22 % pri bankah, ter so se povečala za 616 mio EUR. **Druge obveznosti** so narasle za 284 mio EUR in dosegle 5,9 mrd EUR. Največ drugih obveznosti je imela država do nefinančnih družb (44 %), tujine (19 %) in v okviru lastnega sektorja (16 %).

Primanjkljaj finančnih sredstev glede na obveznosti je znašal 13,6 mrd EUR, **primanjkljaj v transakcijah** pa je dosegel 1,5 mrd EUR oziroma 2,4 % BDP.

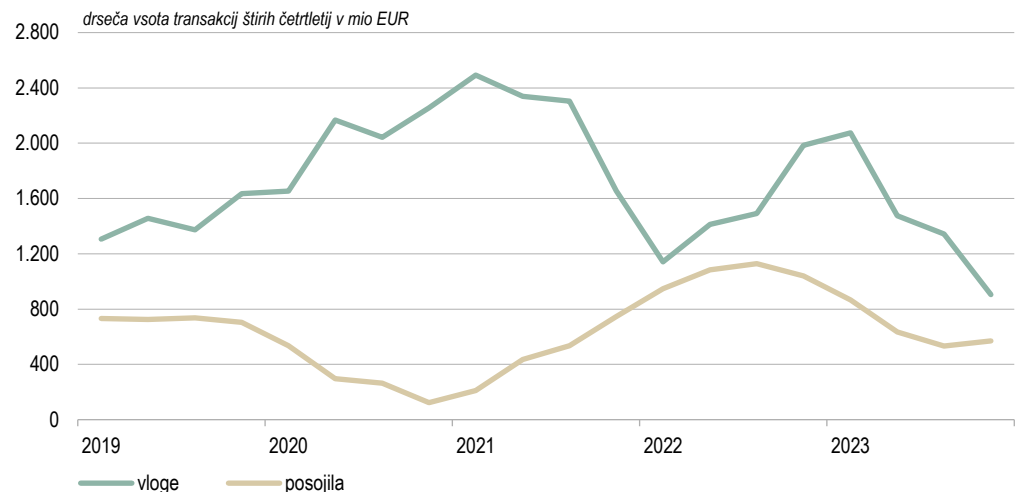
Slika 7: **Neto finančna sredstva države**



Finančna sredstva gospodinjstev so konec leta 2023 znašala 77,8 mrd EUR in so se v zadnjem letu okrepila za 5 mrd EUR. **Vloge** so se povečale za 922 mio EUR, kar je najmanjše povečanje v zadnjih šestih letih, in so dosegle 29,3 mrd EUR, od tega 90 % v domačih bankah. Terjatve iz **gotovine** so znašale 8,1 mrd EUR. Naložb v **lastniški kapital** je bilo za 25,2 mrd EUR, od tega največ v nefinančne družbe (62 %), tujino (20 %) in investicijske sklade (13 %). Naložbe so narasle za 2,1 mrd EUR, od tega so transakcije znašale 793 mio EUR, vrednostne spremembe pa 1,3 mrd EUR. Terjatve iz **zavarovanj in pokojninskih shem** so se povečale za 463 mio EUR na 9 mrd EUR. Pokojninskih pravic je bilo 55 %, življenjskih zavarovanj 37 %, rezervacij iz neživljenjskih zavarovanj pa 8 %.

Obveznosti gospodinjstev so znašale 17,3 mrd EUR in so se v zadnjem letu povečale za 776 mio EUR. Najeta **posojila** so narasla za 538 mio EUR, kar je predstavljalo le polovico povečanja v letu 2022, in dosegla 15,3 mrd EUR, od tega 84 % pri bankah in 10 % pri drugih finančnih posrednikih.

Slika 8: Terjatve gospodinjstev iz vlog in obveznosti iz posojil



Presežek finančnih sredstev nad obveznostmi gospodinjstev je znašal 60,5 mrd EUR in se je povečal za 4,2 mrd EUR, najbolj do tujine (za 1,7 mrd EUR), nefinančnih družb (za 1,1 mrd EUR) in drugih finančnih posrednikov (za 595 mio EUR).

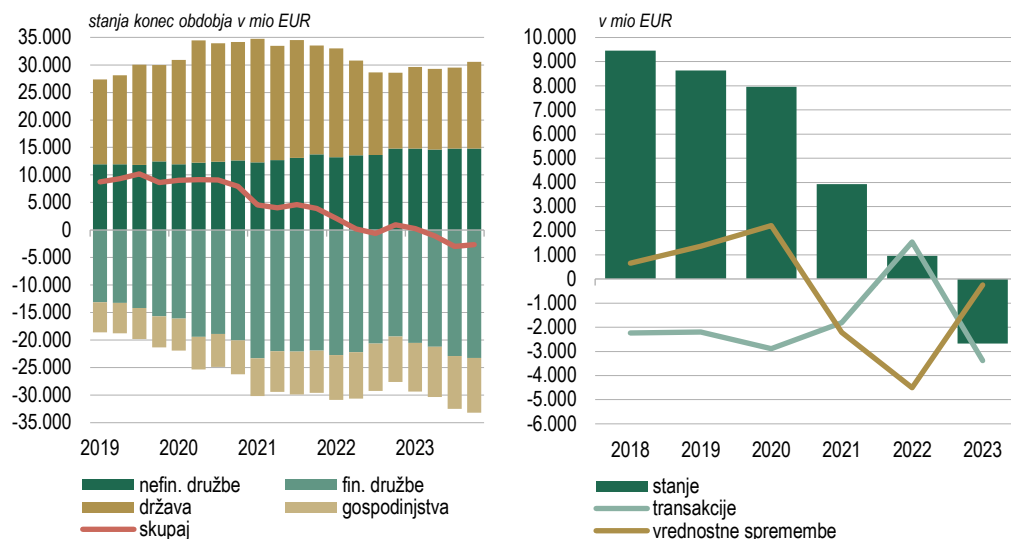
Finančna sredstva tujine so konec leta 2023 znašala 81,9 mrd EUR in so se v zadnjem letu povečala za 7,5 mrd EUR. Naložbe v **lastniški kapital** so se okrepile za 1,8 mrd EUR (za 1 mrd EUR prek transakcij) na 22,8 mrd EUR, od tega je bilo 73 % naložb v nefinančne družbe in 19 % v banke. Naložbe v **dolžniške vrednostne papirje**, med katerimi prevladujejo državni papirji, so dosegle 20,2 mrd EUR, pri čemer so se s transakcijami povečale za 2,2 mrd EUR, zaradi znova pozitivnih vrednostnih sprememb pa za 771 mio EUR. Terjatve iz **posojil** so se povečale za 1,6 mrd EUR (najbolj do drugih finančnih posrednikov in države) na 14 mrd EUR, od tega je bilo 53 % terjatev do nefinančnih družb in 32 % do države.

Obveznosti tujine so znašale 84,6 mrd EUR in so se povečale za 11,2 mrd EUR, kar je največ do sedaj. Obveznosti iz **gotovine in vlog** so se povečale za 6,5 mrd EUR (najbolj do centralne banke) ter dosegle 26,9 mrd EUR. Tujina je imela 18,8 mrd EUR obveznosti iz **dolžniških vrednostnih papirjev**, ki so se prek transakcij in pozitivnih vrednostnih sprememb povečale za 2,1 mrd EUR. Največji imetniki tujih dolžniških vrednostnih papirjev so bili banke, zavarovalne družbe in pokojninski skladi ter centralna banka. Obveznosti iz **lastniškega kapitala** so se okrepile za 1,8 mrd EUR (za 778 mio EUR prek transakcij) in znašale 18,3 mrd EUR, od tega 28 % do gospodinjstev, 21 % do nefinančnih družb in 21 % do investicijskih skladov.

Tujina je imela **primanjkljaj finančnih sredstev nad obveznostmi** v znesku 2,7 mrd EUR kot posledica primanjkljaja do finančnih družb (23,2 mrd EUR) in gospodinjstev (10 mrd EUR) ter presežka do države (15,7 mrd EUR) in nefinančnih družb (14,8 mrd EUR). V zadnjem letu se je neto finančni položaj tujine poslabšal za 3,6 mrd EUR in se iz presežka prevesil v primanjkljaj. Najbolj se je poslabšal do finančnih družb (za 3,9 mrd EUR) in gospodinjstev (za 1,7 mrd EUR), izboljšal pa do države (za 1,9 mrd EUR). Z vidika finančnih instrumentov je tujina imela presežek pri posojilih (7 mrd EUR), lastniškem kapitalu (4,5 mrd EUR) in dolžniških vrednostnih papirjih, primanjkljaj pa pri gotovini in vlogah (14 mrd EUR) ter drugih terjativah.

Tujina je imela do domačih sektorjev visok **primanjkljaj v transakcijah** (3,4 mrd EUR). Sektorsko gledano je tujina financirala državo (1,5 mrd EUR), medtem ko so tujino financirali finančne družbe (3,1 mrd EUR) in gospodinjstva (1,6 mrd EUR). Z vidika finančnih instrumentov je tujina financirala domače sektorje najbolj s posojili (1,2 mrd EUR) in dolžniškimi vrednostnimi papirji (854 mio EUR), domači sektorji pa tujino s terjativami iz gotovine in vlog (4,6 mrd EUR) ter drugimi terjativami (944 mio EUR).

Slika 9: **Neto finančni položaj tujine do domačih sektorjev**



Institucionalni sektorji

- S.1 Gospodarstvo Slovenije
 - S.11 Nefinančne družbe
 - S.12 Finančne družbe
 - S.121 Centralna banka
 - S.122+S.123 Druge denarne finančne institucije
 - S.124 Investicijski skladi, razen skladov denarnega trga
 - S.125 Drugi finančni posredniki
 - S.126 Izvajalci pomožnih finančnih dejavnosti
 - S.127 Lastne finančne institucije in posojilodajalci
 - S.128 Zavarovalne družbe
 - S.129 Pokojninski skladi
 - S.13 Država
 - S.1311 Centralna država
 - S.1313 Lokalna država
 - S.1314 Skladi socialne varnosti
 - S.14 Gospodinjstva
 - S.15 Nepridobitne institucije, ki opravljajo storitve za gospodinjstva
- S.2 Tujina
 - S.21 Članice Evropske unije (EU)
 - S.2111 Članice evroobmočja
 - S.2112 Ostale članice EU in institucije EU
 - S.22 Ostali svet

Finančni instrumenti

- F.1 Denarno zlato in posebne pravice črpanja
- F.2 Gotovina in vloge
 - F.21 Gotovina
 - F.22 Prenosljive vloge
 - F.29 Druge vloge
- F.3 Dolžniški vrednostni papirji
 - F.31 Kratkoročni dolžniški vrednostni papirji
 - F.32 Dolgoročni dolžniški vrednostni papirji
- F.4 Posojila
 - F.41 Kratkoročna posojila
 - F.42 Dolgoročna posojila
- F.5 Lastniški kapital in delnice ali enote investicijskih skladov
 - F.511 Delnice, ki kotirajo na borzi
 - F.512 Delnice, ki ne kotirajo na borzi
 - F.519 Drug lastniški kapital
 - F.52 Delnice ali enote investicijskih skladov
- F.6 Zavarovanja in pokojninske sheme
 - F.61 Tehnične rezervacije neživljenjskega zavarovanja
 - F.62 Pravice do življenjskega zavarovanja in vseživljenjske rente
 - F.63+F.64+F.65 Pokojninske pravice, terjatve pokojninskih skladov do upravljavcev pokojninskih skladov in pravice do nepokojninskih prejemkov
 - F.66 Rezervacije za terjatve v okviru standardiziranih jamstev
- F.7 Izvedeni finančni instrumenti in delniške opcije za zaposlene
- F.8 Druge terjatve in obveznosti
 - F.81 Komerčni krediti in preujmi
 - F.89 Drugo

Metodološka osnova za sestavo finančnih računov je ESA2010 (European system of accounts).

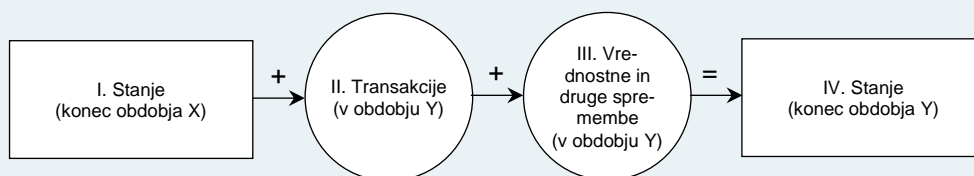
Osnovna načela ESA2010 so:

- vrednotenje vseh sredstev in obveznosti po tekoči tržni vrednosti;
- razlika med finančnimi sredstvi in obveznostmi so neto finančna sredstva.

Finančni računi prikazujejo stanja in tokove, ki jih imajo posamezni institucionalni sektorji v posameznih finančnih instrumentih kot terjatve in kot obveznosti.

Neto postavka finančnega računa so finančna sredstva, zmanjšana za obveznosti, in naj bi bila praviloma enaka neto postavki nefinančnega računa (neto posojanje oziroma neto izposojanje).

Finančni računi tako prikazujejo razporejanje presežka oziroma financiranje primanjkljaja posameznih institucionalnih sektorjev s transakcijami v finančnih instrumentih.



Finančni računi so nekonsolidirani in konsolidirani. V konsolidiranem računu so izločene terjatve in obveznosti med institucionalnimi enotami v okviru opazovanega sektorja.

Viri podatkov:

- četrtni podatki (stanja in transakcije) na osnovi neposrednega poročanja institucionalnih enot:
 - nefinančne družbe (S.11): prag poročanja nad 2 mio EUR bilančne vsote;
 - finančne družbe (S.12): prag poročanja nad 1 mio EUR bilančne vsote;
 - enote države (S.13): prag poročanja nad 8 mio EUR bilančne vsote;
- podatki bank;
- podatki investicijskih skladov;
- podatki institucij, ki izvajajo dejavnost najema;
- podatki mednarodnih naložb in plačilne bilance;
- podatki o vrednostnih papirjih;
- podatki za sektor države.

Podrobnejše informacije o finančnih računih lahko najdete na: <https://www.bsi.si/publikacije/statisticna-porocila/cetrtna-informacija-financni-racuni>