


**BANKA  
SLOVENIJE**

EVROSISTEM



# BILTEN



MAJ 2024

**Izdajatelj:**

**BANKA SLOVENIJE**

Slovenska 35,  
1000 Ljubljana  
Slovenija

tel.: +386 (1) 4719000

fax.: +386 (1) 2515516

E-mail: [bilten@bsi.si](mailto:bilten@bsi.si)

<http://www.bsi.si/>

SWIFT: BSLJ SI 2X

Razmnoževanje publikacije, v celoti ali deloma, ni dovoljeno. Uporaba in objava podatkov in delov besedila je dovoljena le z navedbo vira. Publikacija je dosegljiva na svetovnem spletu.

ISSN 1518-2081 (elektronska izdaja)

This publication is also available in English.

# KAZALO

<b>REPUBLIKA SLOVENIJA:</b>	
Osnovni podatki	6
<b>I. POVZETEK KLJUČNIH GOSPODARSKIH GIBANJ</b>	<b>1</b>
<b>II. STATISTIČNE TABELE</b>	<b>1</b>
Denar in finančne institucije	3
Finančni trgi in plačilni sistemi	28
Ekonomski odnosi s tujino	49
Javne finance	85
Finančni računi	92
Nefinančni računi in splošna ekonomska statistika	100
<b>III. SEZNAM BANK IN HRANILNIC</b>	<b>1</b>
<b>IV. METODOLOŠKE OPOMBE</b>	<b>1</b>
Pregled povezav statističnih podatkov	26
Koledar objav	27

Opis znakov:

-	ni pojava
...	ni podatka
.	začasen ali ocenjen podatek
*	popravljen podatek
/	povprečje
0	podatek je manjši od 0,5
1, 2, 3, ...	opomba, pojasnjena v metodoloških opombah
n.s.	ni smiselno

Zaradi zaokroževanja se seštevki vedno ne ujemajo.  
Podatke v evrih v tabelah od podatkov v tolarjih ločuje črta.

# REPUBLIKA SLOVENIJA:

## OSNOVNI PODATKI

		Enota mere	Datum ali obdobje podatka:
Površina	20.273	km <sup>2</sup>	2023
Prebivalstvo Slovenije	2.123.949	število	31.12.2023
Naravni prirast	-2,3	na 1000 preb.	2022
Gostota naseljenosti	104,8	število / km <sup>2</sup>	31.12.2023
Prebivalstvo mestne občine Ljubljana	296.228	število	31.12.2022
Izvor dodane vrednosti (strukturni deleži):			2023
Kmetijstvo	2,1	%	
Industrija	25,3	%	
Gradbeništvo	7,5	%	
Storitve	65,1	%	
Skupaj	100,0	%	
Letna realna rast BDP	1,6	%	2023
Medletna realna rast BDP	2,1	%	jan.- mar. 2024
Nominalni BDP	63.090	mio EUR	2023
BDP na prebivalca	29.753	EUR	2023
Letna rast industrijske proizvodnje	-6,9	%	marec, 2024
Letna rast zaposlenosti	1,4	%	marec, 2024
Stopnja brezposelnosti	3,4	%	okt.- dec. 2023
Letna stopnja inflacije	3,0	%	april, 2024
Javne finance:			
prihodki	44,2	% BDP	2023
presežek/primanjkljaj	-2,5	% BDP	2023
dolg	69,2	% BDP	31.12.2023
Saldo tekočega računa plačilne bilance	138	mio EUR	2023
Saldo trgovinske bilance	-38	mio EUR	2023
Bruto zunanji dolg	59.593	mio EUR	31.03.2024
Neto zunanji dolg	-5.851	mio EUR	31.03.2024

Denarna enota od 01.01.2007: evro (EUR): 1 EUR = 239,64 SIT

# I. POVZETEK KLJUČNIH GOSPODARSKIH GIBANJ

Povzetki gospodarskih gibanj so dostopni na  
<https://www.bsi.si/publikacije/pregled-makroekonomskih-gibanj-z-napovedmi>



# II. STATISTIČNE TABELE

## 1. DENAR IN FINANČNE INSTITUCIJE

- 1.1. Denarni agregati
- 1.2. Konsolidirana bilanca monetarnih finančnih institucij
- 1.3. Bilanca Banke Slovenije
- 1.4. Bilanca drugih monetarnih finančnih institucij
- 1.5. Izbrane terjatve drugih monetarnih finančnih institucij - sektorska členitev
- 1.6. Izbrane obveznosti drugih monetarnih finančnih institucij - sektorska členitev
- 1.7. Bilanca Banke Slovenije - instrumenti
  - 1.7.1 Obvezne rezerve
- 1.8.1. Terjatve investicijskih skladov po vrstah skladov
- 1.8.2. Obveznosti investicijskih skladov po vrstah skladov
- 1.9.1. Novoodobreni lizinski posli po sektorjih in tipu posla
- 1.9.2. Stanje lizinskih poslov po sektorjih in tipu posla
- 1.9.3. Lizinski posli po ročnosti in tipu posla
- 1.9.4. Stanje lizinskih poslov NFD po tipu in dejavnosti posla
- 1.10.1 Zavarovalnice
- 1.10.2 Premije, odškodninski zahtevki, provizije

## 2. FINANČNI TRGI IN PLAČILNI SISTEMI

- 2.1. Obrestne mere Banke Slovenije
- 2.2. Obrestne mere na denarnem trgu in revalorizacijske stopnje
- 2.3. Obrestne mere Evropske centralne banke
  - 2.3.1. Harmonizirana dolgoročna obrestna mera po konvergenčnem kriteriju
- 2.4.1. Monetarne finančne institucije - obrestne mere obstoječih poslov v domači valuti
- 2.4.2. Monetarne finančne institucije - obrestne mere in obseg novih vlog v domači valuti
- 2.4.3. Monetarne finančne institucije - obrestne mere in obseg novih posojil gospodinjstvom v domači valuti
- 2.4.4. Monetarne finančne institucije - obrestne mere in obseg novih posojil nefinančnim družbam v domači valuti
- 2.4.5. Monetarne finančne institucije - obrestne mere in obseg novih posojil nefinančnim družbam po originalni zapadlosti v domači valuti (% na letni ravni, obseg EUR)
- 2.5. Obrestne mere državnih vrednostnih papirjev
- 2.6.1a. Devizni tečaj Banke Slovenije do 31.12.2006 - povprečni tečaji
- 2.6.1b. Devizni tečaj Banke Slovenije do 31.12.2006 - končni mesečni tečaji
- 2.6.2a. Devizni tečaj Evropske centralne banke - povprečni tečaji
- 2.6.2b. Devizni tečaj Evropske centralne banke - končni mesečni tečaji
- 2.7. Promet v sistemu TARGET-Slovenija
- 2.8. Plačilne kartice
- 2.9. Dvigi in pologi gotovine
- 2.10. Elektronsko bančništvo
- 2.11. Kreditni prenosi
- 2.12. Debetni prenosi
- 2.13. Mreža poslovnih bank

## 3. EKONOMSKI ODNOSI S TUJINO

- 3.1. Plačilna bilanca 1988-1993
- 3.2. Plačilna bilanca
- 3.3. Tekoči račun po državah

- 3.4. Kapitalski in finančni račun po državah
- 3.5. Blagovna menjava po državah
- 3.6. Prikaz stanja mednarodnih naložb
- 3.7.1. Prikaz stanja mednarodnih naložb po državah - imetja
- 3.7.2. Prikaz stanja mednarodnih naložb po državah - obveznosti
- 3.8. Zunanji dolg - imetja
- 3.9. Bruto zunanji dolg - obveznosti
- 3.10. Neto zunanji dolg / obveznosti - imetja /
- 3.11. Javni in javno garantirani dolg, negarantirani zasebni dolg
- 3.12. Mednarodna rezerve
  
- 4. JAVNE FINANCE**
- 4.1. Nefinančni in finančni računi sektorja država (ESR 2010)
- 4.2. Nefinančni računi sektorja država (ESR 2010)
- 4.3. Nefinančni računi sektorja država - delež v BDP (ESR 2010)
- 4.4. Finančni računi sektorja država (ESR 2010)
- 4.5. Finančni računi sektorja država - delež v BDP (ESR 2010)
- 4.6. Prihodki in odhodki konsolidirane bilance javnega financiranja
- 4.7. Račun finančnih terjatev in naložb ter financiranje konsolidirane bilance javnega financiranja
- 4.8. Dolg državnega proračuna
- 4.9. Državni dolžniški vrednostni papirji: Stanja preostalega dolga in transakcije
- 4.10. Državni dolžniški vred. papirji: Stanja preostalega dolga in transakcije - delež v BDP
- 4.11. Državni dolžniški vrednostni papirji: Servisiranje dolga
- 4.12. Državni dolžniški vrednostni papirji: Servisiranje dolga - delež v BDP
  
- 5. FINANČNI RAČUNI**
- 5.1. Nekonsolidirana stanja finančnih sredstev
- 5.2. Nekonsolidirana stanja obveznosti
- 5.3. Neto finančna sredstva
- 5.4. Nekonsolidirane transakcije v finančnih sredstvih
- 5.5. Nekonsolidirane transakcije v obveznostih
- 5.6. Neto finančne transakcije
  
- 6. NEFINANČNI RAČUNI IN SPLOŠNA EKONOMSKA STATISTIKA**
- 6.1. Izdatkovna struktura BDP
- 6.2. Izdatkovna struktura BDP (stopnje rasti)
- 6.3. Proizvodna struktura BDP
- 6.4. Proizvodna struktura BDP (stopnje rasti)
- 6.5. Indeks industrijske proizvodnje
- 6.6. Indeks industrijske proizvodnje (stopnje rasti)
- 6.7. Indeks prihodka od prodaje
- 6.8. Indeks prihodka od prodaje (stopnje rasti)
- 6.9. Poslovne tendence in mnenje potrošnikov (1.del)
- 6.10. Poslovne tendence in mnenje potrošnikov (2.del)
- 6.11. Zaposlenost po anketi o delovni sili (ILO)
- 6.12. Brezposelnost po anketi o delovni sili (ILO)
- 6.13. Povprečne plače
- 6.14. Nominalni efektivni tečaj in realni harmonizirani indikatorji konkurenčnosti
- 6.15. Indeks cen življenjskih potrebščin
- 6.16. Indeks cen življenjskih potrebščin (stopnje rasti)
- 6.17. Indeks cen proizvajalcev v industriji
- 6.18. Indeks cen proizvajalcev v industriji (stopnje rasti)



## 1.1 Denarni agregati

v mio EUR		Prispevek Slovenije k denarnim agregatom EMU			
		M1 (brez gotovine v obtoku)	M2 (brez gotovine v obtoku)	M3 (brez gotovine v obtoku)	Gotovina v obtoku (ključ ECB)
Stolpec		1	2	3	4
Koda					
2019	31. dec.	22.220	28.474	28.502	5.414
2020	31. dec.	26.280	31.924	31.949	6.017
2021	31. dec.	30.397	34.740	34.778	6.490
2022	31. dec.	33.324	37.658	37.734	6.671
2023	31. dec.	32.992	39.691	39.824	6.582
2019	31. jan.	20.149	26.443	26.520	5.087
	28. feb.	20.644	27.019	27.096	5.108
	31. mar.	20.715	27.082	27.142	5.146
	30. apr.	20.879	27.401	27.449	5.140
	31. maj.	20.935	27.468	27.519	5.194
	30. jun.	21.159	27.596	27.646	5.239
	31. jul.	21.545	28.048	28.095	5.273
	31. avg.	21.580	28.066	28.112	5.253
	30. sep.	21.678	28.031	28.077	5.271
	31. okt.	21.584	28.020	28.073	5.291
	30. nov.	21.922	28.262	28.306	5.360
	31. dec.	22.220	28.474	28.502	5.414
2020	31. jan.	22.218	28.523	28.551	5.378
	29. feb.	22.239	28.527	28.570	5.408
	31. mar.	23.106	29.119	29.208	5.479
	30. apr.	23.577	29.480	29.561	5.567
	31. maj.	23.971	29.872	29.930	5.675
	30. jun.	24.528	30.387	30.418	5.730
	31. jul.	24.728	30.605	30.635	5.763
	31. avg.	24.863	30.663	30.692	5.797
	30. sep.	24.968	30.790	30.796	5.812
	31. okt.	25.147	30.958	30.971	5.849
	30. nov.	25.613	31.320	31.347	5.922
	31. dec.	26.280	31.924	31.949	6.017
2021	31. jan.	26.738	32.315	32.340	6.041
	28. feb.	27.029	32.540	32.560	6.064
	31. mar.	27.878	33.364	33.379	6.049
	30. apr.	27.738	33.067	33.079	6.134
	31. maj.	28.100	33.352	33.370	6.193
	30. jun.	28.650	33.698	33.720	6.224
	31. jul.	28.943	33.767	33.790	6.313
	31. avg.	29.168	33.873	33.894	6.279
	30. sep.	29.344	33.987	34.020	6.301
	31. okt.	29.357	33.919	33.955	6.367
	30. nov.	29.680	34.083	34.122	6.382
	31. dec.	30.397	34.740	34.778	6.490
2022	31. jan.	30.378	34.595	34.648	6.493
	28. feb.	30.622	34.795	34.861	6.530
	31. mar.	30.815	34.886	34.950	6.607
	30. apr.	31.064	34.967	35.034	6.669
	31. maj.	31.284	35.183	35.254	6.708
	30. jun.	31.727	35.548	35.626	6.752
	31. jul.	31.946	35.782	35.860	6.766
	31. avg.	32.309	36.080	36.155	6.670
	30. sep.	32.588	36.427	36.510	6.656
	31. okt.	32.347	36.531	36.612	6.657
	30. nov.	32.858	36.903	36.977	6.618
	31. dec.	33.324	37.658	37.734	6.671
2023	31. jan.	33.167	37.530	37.604	6.560
	28. feb.	32.817	37.359	37.435	6.519
	31. mar.	32.804	37.492	37.568	6.562
	30. apr.	32.639	37.356	37.433	6.580
	31. maj.	32.760	37.606	37.683	6.601
	30. jun.	32.917	38.022	38.099	6.631
	31. jul.	33.093	38.256	38.337	6.629
	31. avg.	33.175	38.524	38.602	6.577
	30. sep.	32.823	38.620	38.705	6.562
	31. okt.	32.804	38.886	38.996	6.552
	30. nov.	32.582	39.050	39.168	6.520
	31. dec.	32.992	39.691	39.824	6.582
2024	31. jan.	32.430	39.228	39.363	6.750
	29. feb.	32.071	39.036	39.171	6.736
	31. mar.	31.857	39.110	39.250	6.776
	30. apr.	31.645	38.857	39.006	6.743

## 1.2. Konsolidirana bilanca monetarnih finančnih institucij

v mio EUR		Aktiva								
		Terjatve do tujih sektorjev (tuja aktiva)			Terjatve do domačih nenedarnih sektorjev					
		Terjatve Banke Slovenije	Terjatve drugih MFI	Skupaj	Terjatve BS do centralne države	Terjatve drugih MFI do državnega sektorja				Skupaj
						Centralna država		Ostali državni sektor		
				Posojila	Vrednostni papirji	Posojila	Vrednostni papirji			
Stolpec	1	2	3=1+2	4	5	6	7	8	9=5+...+8	
Koda										
2019	31.dec.	10.594	8.342	18.936	7.719	1.048	3.648	602	-	5.297
2020	31.dec.	13.842	9.336	23.179	11.805	918	3.602	639	-	5.159
2021	31.dec.	16.572	9.906	26.478	14.460	796	2.742	693	-	4.230
2022	31.dec.	16.577	10.892	27.469	12.247	560	2.270	764	-	3.594
2023	31.dec.	22.365	11.852	34.217	12.921	481	2.661	856	-	3.997
2023	31.jan.	17.864	10.868	28.732	12.706	548	2.432	764	-	3.745
	28.feb.	18.238	11.189	29.427	12.411	535	2.430	775	-	3.739
	31.mar.	18.710	10.821	29.531	12.179	504	2.409	775	-	3.688
	30.apr.	18.562	10.872	29.434	12.321	504	2.452	761	-	3.718
	31.maj.	18.734	11.211	29.944	12.414	509	2.486	776	-	3.772
	30.jun.	20.394	10.858	31.252	12.307	509	2.508	774	-	3.791
	31.jul.	21.115	10.793	31.908	12.289	506	2.504	782	-	3.792
	31.avg.	21.383	10.991	32.374	12.260	506	2.490	785	-	3.781
	30.sep.	22.690	11.103	33.793	12.027	493	2.476	786	-	3.755
	31.okt.	21.579	11.869	33.448	12.139	488	2.567	789	-	3.844
	30.nov.	21.004	11.989	32.993	12.492	486	2.611	789	-	3.887
	31.dec.	22.365	11.852	34.217	12.921	481	2.661	856	-	3.997
2024	31.jan.	22.545	12.264	34.808	12.859	466	2.834	860	-	4.160
	29.feb.	20.906	12.649	33.555	12.783	460	2.859	860	-	4.179
	31.mar.	20.694	13.407	34.101	12.907	456	3.044	855	-	4.356
	30.apr.	20.670	13.640	34.310	12.776	466	3.066	852	-	4.384

v mio EUR		Pasiva								
		Obveznosti do tujih sektorjev (tuja pasiva)			Bankovci in kovanci in instrumenti do 2 let					
		Obveznosti Banke Slovenije	Obveznosti drugih MFI	Skupaj	Bankovci in kovanci (po 1.1.2007 ključ ECB)	Depoziti čez noč pri drugih MFI	Bankovci in kovanci in vpogledne vloge			Skupaj
							Nedearne finančne institucije	Ostali državni sektor (brez centralne države)	Skupaj	
Stolpec	1	2	3=1+2	4	5	6	7	8=6+7	9=4+5+8	
Koda										
2019	31.dec.	134	4.342	4.476	5.847	21.699	296	111	407	27.953
2020	31.dec.	51	4.412	4.463	6.473	25.622	327	170	497	32.593
2021	31.dec.	731	4.120	4.852	6.970	29.555	403	284	687	37.212
2022	31.dec.	628	5.239	5.867	7.107	32.267	611	281	893	40.267
2023	31.dec.	664	6.265	6.929	7.040	31.597	701	477	1.178	39.814
2023	31.jan.	508	5.244	5.752	6.984	32.095	558	288	846	39.924
	28.feb.	428	5.361	5.789	6.965	31.711	579	301	880	39.555
	31.mar.	524	5.471	5.995	6.980	31.606	614	343	957	39.543
	30.apr.	424	5.438	5.862	7.013	31.432	620	357	977	39.422
	31.maj.	457	5.422	5.879	7.017	31.558	599	380	979	39.554
	30.jun.	401	6.462	6.863	7.029	31.737	604	351	955	39.721
	31.jul.	545	6.375	6.920	7.043	31.888	604	356	960	39.891
	31.avg.	494	6.477	6.971	7.013	31.966	600	362	962	39.941
	30.sep.	572	6.506	7.078	6.992	31.600	625	351	976	39.569
	31.okt.	577	6.535	7.111	6.973	31.480	616	491	1.106	39.559
	30.nov.	626	6.498	7.124	6.956	31.287	594	498	1.093	39.335
	31.dec.	664	6.265	6.929	7.040	31.597	701	477	1.178	39.814
2024	31.jan.	538	6.231	6.769	7.172	31.079	660	488	1.148	39.399
	29.feb.	524	6.309	6.833	7.162	30.703	689	488	1.177	39.043
	31.mar.	516	6.439	6.955	7.183	30.553	674	443	1.117	38.852
	30.apr.	589	6.571	7.161	7.205	30.440	580	436	1.016	38.660

Aktiva									
Terjatve do domačih nenedarnih sektorjev									
Terjatve drugih MFI do drugih nenedarnih sektorjev									
Nefinančne družbe		Gospodinjstva in neprofitne institucije, ki opravljajo storitve za gospodinjstva	Nedenarne finančne institucije		Skupaj	Skupaj	Ostala aktiva	Skupaj	
Posojila	Vrednostni papirji		Posojila	Vrednostni papirji					
10	11	12	13	14	15=10+...+14	16=4+9+15	17	18 = 3+16+17	
9.290	298	10.981	1.248	412	22.229	35.245	1.660	55.842	
9.094	270	10.997	1.213	428	22.002	38.965	1.613	63.757	
9.572	257	11.556	1.373	228	22.986	41.677	1.501	69.655	
10.761	226	12.439	1.651	252	25.330	41.170	1.815	70.455	
10.192	199	12.885	1.161	140	24.578	41.496	1.927	77.640	
10.982	228	12.444	1.657	252	25.563	42.014	1.765	72.511	
10.698	223	12.424	1.030	135	24.510	40.661	1.837	71.925	
10.566	221	12.495	1.044	137	24.463	40.330	1.708	71.570	
10.817	213	12.509	1.053	139	24.732	40.771	1.737	71.942	
10.749	214	12.552	1.075	139	24.729	40.914	1.780	72.638	
10.782	213	12.522	1.092	141	24.750	40.849	1.733	73.833	
10.774	212	12.598	1.102	141	24.829	40.910	1.740	74.557	
10.693	212	12.662	1.097	141	24.806	40.848	1.742	74.964	
10.622	212	12.725	1.112	141	24.813	40.595	1.772	76.160	
10.699	211	12.799	1.120	141	24.971	40.954	1.843	76.244	
10.600	198	12.867	1.129	141	24.935	41.313	1.794	76.099	
10.192	199	12.885	1.161	140	24.578	41.496	1.927	77.640	
10.195	199	12.912	1.166	141	24.614	41.632	1.942	78.383	
10.162	199	12.961	1.167	142	24.630	41.592	1.946	77.093	
10.188	206	13.041	1.173	143	24.751	42.014	1.897	78.013	
10.242	214	13.132	1.195	143	24.927	42.087	1.870	78.266	

Pasiva									
Bankovci in kovanci in instrumenti do 2 let									
Bankovci in kovanci in vloge do 2 let									
Vezane vloge		Depoziti na odpoklic do 3 mes.	Skupaj	Dolžniški vrednostni papirji, točke/delnice skladov denarnega trga in repo posli	Skupaj	Dolgoročneje finančne obveznosti do nenedarnega sektorja (brez centralne države)	Ostala pasiva	Presežek obveznosti med MFI	Skupaj
Obveznosti Banke Slovenije	Obveznosti drugih MFI								
10	11	12	13=9+10+11+12	14	15=13+14	16	17	18	19=3+15+16+17+18
-	5.697	541	34.190	55	34.246	1.285	17.232	-1.396	55.842
-	5.107	524	38.224	70	38.294	1.256	21.171	-1.428	63.757
-	3.955	370	41.537	54	41.591	1.358	23.374	-1.521	69.655
-	4.049	276	44.592	76	44.668	1.230	19.970	-1.280	70.455
-	6.165	483	46.462	140	46.602	944	24.584	-1.420	77.640
-	4.053	296	44.274	74	44.348	1.198	22.224	-1.010	72.511
-	4.221	304	44.080	76	44.156	1.151	21.910	-1.082	71.925
-	4.383	291	44.217	76	44.293	1.131	21.320	-1.169	71.570
-	4.412	293	44.127	76	44.203	1.118	21.925	-1.166	71.942
-	4.522	311	44.388	76	44.464	1.095	22.211	-1.012	72.638
-	4.735	322	44.778	76	44.854	1.087	22.273	-1.243	73.833
-	4.784	331	45.006	81	45.086	1.063	22.730	-1.241	74.557
-	4.908	392	45.241	83	45.325	1.024	22.906	-1.261	74.964
-	5.322	424	45.315	91	45.405	989	24.164	-1.477	76.160
-	5.589	441	45.589	117	45.706	962	23.828	-1.363	76.244
-	5.932	484	45.752	125	45.877	946	23.479	-1.327	76.099
-	6.165	483	46.462	140	46.602	944	24.584	-1.420	77.640
-	6.647	98	46.144	142	46.286	909	25.693	-1.273	78.383
-	6.813	99	45.955	142	46.096	877	24.625	-1.337	77.093
-	7.034	165	46.051	147	46.198	870	25.305	-1.315	78.013
-	7.067	91	45.819	157	45.976	834	25.700	-1.404	78.266

**1.3. Bilanca Banke Slovenije**

v mio EUR		Aktiva						
		Terjatve do tujih sektorjev (tuja aktiva)						Skupaj
		Zlato	Terjatve do MDS	Tuja gotovina	Posojila, terjatve iz danih vlog	Vrednostni papirji	Druge terjatve do tujine	
Stolpec Koda	1	2	3	4	5	6	7=1+...+6	
2019	31.dec.	138	381	0	3.661	6.271	142	10.594
2020	31.dec.	158	405	0	6.952	6.103	225	13.842
2021	31.dec.	165	1.192	0	9.451	5.393	371	16.572
2022	31.dec.	174	1.200	0	10.113	4.644	446	16.577
2023	31.dec.	191	1.159	0	15.719	4.780	517	22.365
2023	31.jan.	180	1.193	0	11.344	4.663	485	17.864
	28.feb.	174	1.201	0	11.643	4.734	486	18.238
	31.mar.	186	1.181	0	12.050	4.812	480	18.710
	30.apr.	185	1.171	0	11.861	4.863	483	18.562
	31.maj.	188	1.188	0	11.980	4.886	492	18.734
	30.jun.	179	1.171	0	13.709	4.838	496	20.394
	31.jul.	182	1.157	0	14.372	4.898	507	21.115
	31.avg.	183	1.164	0	14.600	4.933	503	21.383
	30.sep.	180	1.180	0	16.011	4.820	498	22.690
	31.okt.	192	1.177	0	14.851	4.873	485	21.579
	30.nov.	191	1.163	0	14.423	4.724	504	21.004
	31.dec.	191	1.159	0	15.719	4.780	517	22.365
	2024	31.jan.	192	1.162	0	15.638	4.982	570
29.feb.		192	1.162	0	13.662	5.264	626	20.906
31.mar.		209	1.161	0	13.254	5.429	641	20.694
30.apr.		220	1.165	0	13.310	5.339	636	20.670

v mio EUR		Pasiva								
		Vloge								
		Bankovci in kovanci (po 1.1.2007 ključ ECB)	Obveznosti iz vlog do domačih sektorjev							
			Drugi MFI			Skupaj	Državni sektor			Skupaj
V domači valuti			V tuji valuti	V domači valuti			V tuji valuti			
Stolpec Koda	1	2	3	4	5=2+3+4	6	7	8	9=6+7+8	
2019	31.dec.	5.847	4.348	-	-	4.348	3.120	-	6	3.126
2020	31.dec.	6.473	7.097	-	-	7.097	5.407	-	6	5.413
2021	31.dec.	6.970	9.890	-	-	9.890	6.086	-	6	6.092
2022	31.dec.	7.107	8.895	-	-	8.895	5.226	-	37	5.263
2023	31.dec.	7.040	11.069	-	-	11.069	6.106	-	27	6.133
2023	31.jan.	6.984	8.719	-	-	8.719	6.953	-	33	6.986
	28.feb.	6.965	9.101	-	-	9.101	6.996	-	30	7.026
	31.mar.	6.980	9.648	-	-	9.648	5.824	-	30	5.854
	30.apr.	7.013	9.061	-	-	9.061	6.241	-	29	6.270
	31.maj.	7.017	9.168	-	-	9.168	6.231	-	30	6.261
	30.jun.	7.029	10.228	-	-	10.228	6.314	-	29	6.342
	31.jul.	7.043	10.432	-	-	10.432	6.520	-	28	6.548
	31.avg.	7.013	10.793	-	-	10.793	6.329	-	27	6.356
	30.sep.	6.992	10.768	-	-	10.768	7.436	-	29	7.465
	31.okt.	6.973	10.145	-	-	10.145	6.951	-	29	6.980
	30.nov.	6.956	10.344	-	-	10.344	5.983	-	31	6.014
	31.dec.	7.040	11.069	-	-	11.069	6.106	-	27	6.133
	2024	31.jan.	7.172	10.124	-	-	10.124	7.565	-	29
29.feb.		7.162	9.744	-	-	9.744	6.196	-	63	6.259
31.mar.		7.183	8.858	-	-	8.858	6.537	-	24	6.560
30.apr.		7.205	8.192	-	-	8.192	7.175	-	22	7.197

Aktiva						
Terjatve do centralne države	Terjatve do domačih sektorjev (domača aktiva)			Skupaj	Ostala aktiva	Skupaj
	Terjatve do domačih denarnih sektorjev		Terjatve do drugih domačih sektorjev			
	Posojila	Druge terjatve				
8	9	10	11	12=8+...+11	13	14=7+12+13
7.719	995	51	2	8.767	396	19.757
11.805	1.385	85	2	13.277	347	27.467
14.460	2.363	125	2	16.951	356	33.879
12.247	771	168	1	13.187	423	30.187
12.921	74	177	1	13.173	501	36.039
12.706	771	172	1	13.651	444	31.959
12.411	741	171	1	13.325	465	32.028
12.179	571	173	1	12.925	473	32.108
12.321	571	173	1	13.066	451	32.079
12.414	571	184	1	13.171	464	32.369
12.307	114	182	1	12.604	451	33.449
12.289	114	183	1	12.587	486	34.188
12.260	114	185	1	12.560	491	34.434
12.027	114	185	1	12.326	487	35.503
12.139	114	188	1	12.442	511	34.531
12.492	114	189	1	12.796	486	34.286
12.921	74	177	1	13.173	501	36.039
12.859	74	176	1	13.109	524	36.178
12.783	74	175	1	13.033	508	34.447
12.907	-	177	1	13.085	504	34.283
12.776	-	176	1	12.953	499	34.123

Pasiva									
Vloge			Izdani vrednostni papirji			Alokacija SDR	Kapital in rezerve	Ostala pasiva	Skupaj
Obveznosti iz vlog do domačih sektorjev			Obveznosti iz vlog do tujih sektorjev	V domači valuti	V tuji valuti				
Drugi domači sektorji		Skupaj							
Nefinančne družbe	Nedennarne finančne institucije								
10	11	12=5+9+10+11	13	14	15	16	17	18	19=1+12+13+14+18
-	296	7.770	134	-	-	266	2.763	2.976	19.757
-	327	12.838	51	-	-	254	3.388	4.462	27.467
-	403	16.386	731	-	-	962	2.755	6.075	33.879
-	611	14.769	628	-	-	974	-1.112	7.821	30.187
-	701	17.903	664	-	-	946	-188	9.675	36.039
-	558	16.263	508	-	-	968	-710	7.945	31.959
-	579	16.706	428	-	-	974	-1.195	8.150	32.028
-	614	16.117	524	-	-	963	-676	8.202	32.108
-	620	15.952	424	-	-	954	-597	8.333	32.079
-	599	16.027	457	-	-	967	-546	8.446	32.369
-	604	17.174	401	-	-	953	-732	8.624	33.449
-	604	17.584	545	-	-	948	-770	8.838	34.188
-	600	17.749	494	-	-	952	-820	9.046	34.434
-	625	18.858	572	-	-	965	-1.096	9.212	35.503
-	616	17.740	577	-	-	962	-1.032	9.311	34.531
-	594	16.953	626	-	-	949	-633	9.436	34.286
-	701	17.903	664	-	-	946	-188	9.675	36.039
-	660	18.379	538	-	-	955	-305	9.440	36.178
-	689	16.692	524	-	-	953	-464	9.580	34.447
-	674	16.092	516	-	-	953	-201	9.740	34.283
-	580	15.970	589	-	-	956	-393	9.796	34.123

## 1.4. Bilanca drugih monetarnih finančnih institucij

v mio EUR		Aktiva									Skupaj
		Terjatve do domačih sektorjev (domača aktiva)									
		Terjatve do BS			Terjatve do drugih MFI			Terjatve do nenedarnih sektorjev			
		Gotovina	Računi in vloge pri BS, druge terjatve	Vrednostni papirji BS	Posojila	Dolžniški vrednostni papirji	Delnice in drugi lastniški deleži	Posojila	Dolžniški vrednostni papirji	Delnice in drugi lastniški deleži	
Stolpec	1	2	3	4	5	6	7	8	9	10 = 1+...+9	
Koda											
2019	31.dec.	432	4.348	-	788	94	0	23.168	3.674	683	33.187
2020	31.dec.	455	7.097	-	729	135	8	22.861	3.607	693	35.585
2021	31.dec.	479	9.890	-	541	170	6	23.989	2.732	495	38.302
2022	31.dec.	432	8.895	-	465	213	189	26.175	2.254	494	39.117
2023	31.dec.	455	11.069	-	298	340	0	25.575	2.611	390	40.736
2023	31.jan.	420	8.719	-	420	215	191	26.395	2.417	496	39.273
	28.feb.	440	9.101	-	524	214	190	25.461	2.410	378	38.719
	31.mar.	411	9.648	-	534	214	191	25.385	2.386	380	39.150
	30.apr.	429	9.061	-	524	215	194	25.645	2.422	383	38.873
	31.maj.	413	9.168	-	496	216	194	25.661	2.456	383	38.986
	30.jun.	396	10.228	-	500	302	196	25.679	2.477	385	40.162
	31.jul.	412	10.432	-	394	301	194	25.763	2.471	386	40.355
	31.avg.	434	10.793	-	433	307	195	25.744	2.458	386	40.749
	30.sep.	428	10.768	-	300	316	0	25.739	2.443	386	40.381
	31.okt.	418	10.145	-	291	318	0	25.896	2.532	387	39.986
	30.nov.	433	10.344	-	300	369	0	25.870	2.562	389	40.267
	31.dec.	455	11.069	-	298	340	0	25.575	2.611	390	40.736
2024	31.jan.	419	10.124	-	281	344	0	25.599	2.784	391	39.942
	29.feb.	424	9.744	-	280	348	0	25.609	2.808	392	39.605
	31.mar.	404	8.858	-	284	377	0	25.713	2.999	394	39.030
	30.apr.	459	8.192	-	276	381	0	25.887	3.030	394	38.619

v mio EUR		Pasiva							Skupaj	
		Obveznosti do domačih sektorjev (domača pasiva)								
		Obveznosti do denarnih sektorjev			Obveznosti do nenedarnih sektorjev					
		Vloge, prejeta posojila od BS	Vloge, prejeta posojila od drugih MFI	Izdani dolžniški vrednostni papirji	Vloge v domači valuti			Vloge v tuji valuti		Izdani dolžniški vrednostni papirji
Čez noč	Vežane vloge				Vloge na odpoklic					
Stolpec	1	2	3	4	5	6	7	8	9 = 1+...+8	
Koda										
2019	31.dec.	995	917	16	21.191	7.418	622	613	68	31.840
2020	31.dec.	1.385	856	15	25.120	6.637	610	682	55	35.360
2021	31.dec.	2.363	727	51	29.011	5.631	442	805	74	39.105
2022	31.dec.	771	693	49	31.646	5.594	322	929	72	40.076
2023	31.dec.	74	501	99	30.952	7.416	533	859	87	40.520
2023	31.jan.	771	685	50	31.503	5.570	342	876	73	39.869
	28.feb.	741	749	50	31.033	5.663	362	895	73	39.566
	31.mar.	571	735	50	30.953	5.788	322	884	73	39.376
	30.apr.	571	753	50	30.808	5.800	324	870	74	39.252
	31.maj.	571	702	49	30.911	5.907	346	862	72	39.420
	30.jun.	114	702	49	31.117	6.059	356	844	73	39.313
	31.jul.	114	597	49	31.247	6.096	364	849	73	39.389
	31.avg.	114	626	49	31.342	6.185	433	890	73	39.714
	30.sep.	114	495	49	30.957	6.574	463	883	73	39.609
	31.okt.	114	513	49	30.777	6.887	481	881	72	39.775
	30.nov.	114	500	98	30.626	7.155	524	865	86	39.969
	31.dec.	74	501	99	30.952	7.416	533	859	87	40.520
2024	31.jan.	74	465	99	30.402	7.888	110	876	86	40.000
	29.feb.	74	466	99	30.185	8.016	113	849	87	39.888
	31.mar.	0	537	100	29.941	8.253	177	841	87	39.937
	30.apr.	0	466	102	29.821	8.308	104	781	90	39.672

Aktiva									
Terjatve do tujih sektorjev (tuja aktiva)									
Terjatve do denarnih sektorjev				Terjatve do nedennarnih sektorjev			Skupaj	Ostala aktiva	Skupaj
Gotovina	Posojila	Dolžniški vrednostni papirji	Delnice in drugi lastniški deleži	Posojila	Dolžniški vrednostni papirji	Delnice in drugi lastniški deleži			
11	12	13	14	15	16	17	18 = 11+...+17	19	20 = 10+18+19
40	1.640	1.312	578	1.103	3.364	305	8.342	1.136	42.666
43	1.836	1.567	973	1.392	3.257	268	9.336	1.239	46.161
35	1.869	1.625	998	1.653	3.450	277	9.906	1.200	49.408
32	1.844	1.200	1.340	1.952	4.364	160	10.892	1.287	51.296
24	1.833	1.731	1.500	1.928	4.700	134	11.852	1.337	53.925
25	1.820	1.195	1.353	1.934	4.382	159	10.868	1.040	51.181
24	2.186	1.165	1.385	1.911	4.359	159	11.189	1.109	51.017
26	1.795	1.164	1.408	1.914	4.355	159	10.821	1.066	51.037
21	1.781	1.180	1.438	1.918	4.374	160	10.872	1.127	50.872
25	2.106	1.159	1.466	1.922	4.376	157	11.211	1.022	51.219
26	1.818	1.168	1.377	1.955	4.358	157	10.858	1.060	52.081
24	1.825	1.179	1.399	1.918	4.288	160	10.793	1.000	52.148
26	1.868	1.284	1.426	1.919	4.322	147	10.991	978	52.719
24	1.810	1.400	1.453	1.895	4.394	127	11.103	1.235	52.718
24	2.333	1.456	1.472	1.893	4.563	128	11.869	1.225	53.080
24	2.370	1.501	1.466	1.886	4.612	130	11.989	1.095	53.351
24	1.833	1.731	1.500	1.928	4.700	134	11.852	1.337	53.925
25	1.944	1.811	1.510	1.899	4.939	136	12.264	1.243	53.449
24	2.047	1.823	1.545	1.906	5.169	136	12.649	1.321	53.575
25	2.059	1.905	1.573	1.901	5.808	136	13.407	1.345	53.782
27	1.970	1.972	1.566	1.891	6.078	136	13.640	1.238	53.496

Pasiva							
Obveznosti do tujih sektorjev (tuja pasiva)							
Obveznosti do denarnih sektorjev		Obveznosti do nedennarnih sektorjev		Skupaj	Kapital in rezerve	Ostala pasiva	Skupaj
Vloge	Izdani dolžniški vrednostni papirji	Vloge	Izdani dolžniški vrednostni papirji				
10	11	12	13	14 = 10+...+13	15	16	17 = 9+14+15+16
1.282	428	1.910	85	3.704	5.097	2.024	42.666
1.535	897	1.261	84	3.777	4.946	2.078	46.161
1.041	989	1.327	127	3.484	5.169	1.650	49.408
1.137	1.791	1.605	126	4.658	5.927	635	51.296
1.104	2.876	1.570	127	5.677	6.880	848	53.925
1.160	1.808	1.569	126	4.663	5.986	662	51.181
1.256	1.803	1.596	126	4.780	5.961	710	51.017
1.229	1.948	1.582	127	4.886	6.041	734	51.037
1.180	1.952	1.594	127	4.853	6.067	701	50.872
1.178	1.956	1.577	126	4.837	6.184	778	51.219
1.256	2.871	1.623	126	5.876	6.187	705	52.081
1.157	2.876	1.629	127	5.788	6.284	686	52.148
1.191	2.897	1.673	127	5.889	6.389	727	52.719
1.212	2.903	1.678	127	5.919	6.416	774	52.718
1.267	2.917	1.638	125	5.948	6.546	812	53.080
1.256	2.922	1.605	127	5.911	6.662	809	53.351
1.104	2.876	1.570	127	5.677	6.880	848	53.925
1.268	2.702	1.545	127	5.642	6.939	868	53.449
1.360	2.710	1.523	127	5.720	7.017	950	53.575
1.418	2.761	1.544	128	5.850	6.916	1.079	53.782
1.289	3.056	1.508	129	5.983	6.969	872	53.496

**1.5. Izbrane terjatve drugih monetarnih finančnih institucij - sektorska členitev**

v mio EUR		Terjatve do domačih sektorjev (domača aktiva)								
		Posojila					Dolžniški vrednostni papirji		Delnice in drugi lastniški deleži	Skupaj
		Po valuti		Po namenu			V domači valuti	V tuji valuti		
		V domači valuti	V tuji valuti	Potrošniška	Stanovanjska	Ostalo				
Stolpec Koda	1	2	3	4	5	6	7	8	9=1+2+6+7+8	
<b>Skupaj</b>										
2019	31. dec.	27.913	391	2.922	6.587	18.794	3.697	72	684	32.756
2020	31. dec.	30.342	345	2.706	6.862	21.118	3.661	81	700	35.130
2021	31. dec.	34.136	284	2.591	7.479	24.351	2.801	101	501	37.823
2022	31. dec.	35.279	256	2.617	8.215	24.702	2.381	86	683	38.685
2023	31. dec.	36.729	212	2.918	8.272	25.751	2.878	72	390	40.281
2023	31. jan.	35.284	251	2.630	8.215	24.690	2.548	84	686	38.853
	28. feb.	34.835	252	2.629	8.211	24.247	2.539	85	568	38.279
	31. mar.	35.324	243	2.654	8.216	24.697	2.517	83	571	38.739
	30. apr.	34.984	247	2.674	8.214	24.344	2.554	83	577	38.445
	31. maj.	35.078	247	2.698	8.222	24.406	2.598	74	577	38.574
	30. jun.	36.163	243	2.701	8.223	25.483	2.705	73	581	39.766
	31. jul.	36.345	245	2.747	8.228	25.616	2.700	73	580	39.942
	31. avg.	36.728	241	2.779	8.228	25.962	2.692	73	582	40.315
	30. sep.	36.591	216	2.816	8.235	25.757	2.680	80	386	39.953
	31. okt.	36.116	215	2.862	8.245	25.225	2.770	80	387	39.568
	30. nov.	36.295	219	2.900	8.261	25.354	2.853	78	389	39.834
	31. dec.	36.729	212	2.918	8.272	25.751	2.878	72	390	40.281
2024	31. jan.	35.795	210	2.952	8.274	24.779	3.054	74	391	39.523
	29. feb.	35.427	207	2.990	8.287	24.357	3.151	5	392	39.181
	31. mar.	34.656	200	3.036	8.303	23.517	3.372	5	394	38.626
	30. apr.	34.161	195	3.088	8.340	22.927	3.406	5	394	38.160
<b>Denarni sektor (S.121,S.122,S.123)</b>										
2019	31. dec.	5.115	20	-	-	5.136	94	-	0	5.230
2020	31. dec.	7.794	33	-	-	7.826	135	-	8	7.969
2021	31. dec.	10.409	22	-	-	10.431	170	-	6	10.607
2022	31. dec.	9.317	43	-	-	9.359	213	-	189	9.761
2023	31. dec.	11.339	27	-	-	11.367	340	-	0	11.707
2023	31. jan.	9.094	46	-	-	9.140	215	-	191	9.546
	28. feb.	9.578	48	-	-	9.625	214	-	190	10.029
	31. mar.	10.138	44	-	-	10.182	214	-	191	10.587
	30. apr.	9.538	48	-	-	9.586	215	-	194	9.995
	31. maj.	9.616	48	-	-	9.664	216	-	194	10.074
	30. jun.	10.679	49	-	-	10.727	302	-	196	11.225
	31. jul.	10.778	48	-	-	10.827	301	-	194	11.321
	31. avg.	11.180	46	-	-	11.226	307	-	195	11.728
	30. sep.	11.039	30	-	-	11.068	316	-	0	11.385
	31. okt.	10.406	30	-	-	10.435	318	-	0	10.753
	30. nov.	10.607	37	-	-	10.644	369	-	0	11.013
	31. dec.	11.339	27	-	-	11.367	340	-	0	11.707
2024	31. jan.	10.376	29	-	-	10.405	344	-	0	10.749
	29. feb.	9.994	31	-	-	10.024	348	-	0	10.372
	31. mar.	9.113	29	-	-	9.142	377	-	0	9.519
	30. apr.	8.443	26	-	-	8.468	381	-	0	8.849
<b>Nedearne finančne institucije (S.124,S.125,S.126,S.127,S.128,S.129)</b>										
2019	31. dec.	1.248	1	-	-	1.248	1	-	411	1.661
2020	31. dec.	1.212	0	-	-	1.213	-	-	428	1.640
2021	31. dec.	1.373	0	-	-	1.373	-	-	228	1.601
2022	31. dec.	1.651	0	-	-	1.651	-	-	252	1.903
2023	31. dec.	1.160	0	-	-	1.161	-	-	140	1.301
2023	31. jan.	1.657	0	-	-	1.657	-	-	252	1.909
	28. feb.	1.030	0	-	-	1.030	-	-	135	1.165
	31. mar.	1.044	0	-	-	1.044	-	-	137	1.181
	30. apr.	1.053	0	-	-	1.053	-	-	139	1.193
	31. maj.	1.075	0	-	-	1.075	-	-	139	1.214
	30. jun.	1.091	0	-	-	1.092	-	-	141	1.233
	31. jul.	1.102	0	-	-	1.102	-	-	141	1.244
	31. avg.	1.097	0	-	-	1.097	-	-	141	1.239
	30. sep.	1.112	0	-	-	1.112	-	-	141	1.254
	31. okt.	1.120	0	-	-	1.120	-	-	141	1.262
	30. nov.	1.128	0	-	-	1.129	-	-	141	1.270
	31. dec.	1.160	0	-	-	1.161	-	-	140	1.301
2024	31. jan.	1.166	0	-	-	1.166	-	-	141	1.307
	29. feb.	1.167	0	-	-	1.167	-	-	142	1.309
	31. mar.	1.173	0	-	-	1.173	-	-	143	1.316
	30. apr.	1.195	0	-	-	1.195	-	-	143	1.338



Terjatve do tujih sektorjev (tuja aktiva)						
Posojila		Dožniški vrednostni papirji		Delnice in drugi lastniški deleži	Skupaj	
V domači valuti	V tuji valuti	V domači valuti	V tuji valuti			
10	11	12	13	14	15=10+..+14	
<b>Skupaj (S.2)</b>						
2.382	361	4.540	137	883	8.302	
2.858	370	4.675	149	1.241	9.294	
3.097	424	4.904	171	1.275	9.871	
3.379	417	5.281	283	1.500	10.861	
3.335	426	6.300	132	1.635	11.828	
3.374	380	5.304	272	1.512	10.843	
3.694	403	5.260	264	1.545	11.165	
3.357	352	5.289	229	1.568	10.795	
3.332	367	5.365	188	1.598	10.850	
3.579	449	5.333	202	1.623	11.186	
3.389	384	5.348	178	1.534	10.832	
3.306	438	5.289	178	1.559	10.770	
3.323	463	5.437	169	1.573	10.965	
3.280	425	5.624	169	1.580	11.078	
3.751	475	5.855	165	1.599	11.845	
3.769	487	5.972	141	1.596	11.965	
3.335	426	6.300	132	1.635	11.828	
3.362	481	6.615	135	1.646	12.239	
3.420	532	6.843	148	1.681	12.625	
3.484	476	7.546	167	1.710	13.382	
3.399	463	7.875	174	1.702	13.613	
<b>Denarni sektor (S.2)</b>						
1.361	279	1.303	9	578	3.530	
1.535	302	1.534	33	973	4.376	
1.504	365	1.579	45	998	4.491	
1.456	388	1.166	35	1.340	4.384	
1.431	402	1.689	42	1.500	5.065	
1.469	351	1.161	34	1.353	4.368	
1.812	373	1.141	24	1.385	4.736	
1.471	323	1.137	27	1.408	4.367	
1.443	338	1.153	27	1.438	4.399	
1.687	419	1.128	30	1.466	4.731	
1.457	361	1.135	32	1.377	4.362	
1.410	415	1.138	41	1.399	4.403	
1.422	446	1.243	41	1.426	4.577	
1.404	407	1.356	44	1.453	4.663	
1.877	456	1.411	45	1.472	5.261	
1.903	468	1.456	45	1.466	5.337	
1.431	402	1.689	42	1.500	5.065	
1.487	456	1.759	52	1.510	5.265	
1.540	507	1.766	57	1.545	5.414	
1.608	451	1.848	57	1.573	5.537	
1.533	437	1.913	58	1.566	5.508	
<b>Nedenarne finančne institucije (S.2)</b>						
289	9	361	8	233	901	
391	9	178	7	197	781	
448	13	273	18	222	974	
551	13	350	27	102	1.043	
556	14	280	22	92	965	
543	13	353	25	101	1.036	
543	13	346	27	102	1.031	
544	17	350	29	101	1.041	
542	17	348	28	102	1.037	
552	18	339	33	102	1.043	
556	10	330	32	102	1.031	
550	10	316	27	105	1.008	
548	11	317	27	105	1.008	
555	11	313	24	85	987	
558	11	299	24	85	977	
526	10	282	22	87	927	
556	14	280	22	92	965	
568	14	280	23	94	979	
560	14	279	23	94	970	
558	14	308	21	93	995	
542	14	355	21	93	1.026	

**1.5. Izbrane terjatve drugih monetarnih finančnih institucij - sektorska členitev  
(nadaljevanje)**

v mio EUR		Terjatve do domačih sektorjev								Skupaj
		Posojila					Dolžniški vrednostni papirji		Delnice in drugi lastniški deleži	
		Po valuti		Po namenu			V domači valuti	V tuji valuti		
		V domači valuti	V tuji valuti	Potrošniška	Stanovanjska	Ostalo				
Stolpec	1	2	3	4	5	6	7	8	9=1+2+6+7+8	
Koda										
		<b>Nefinančne družbe (S.11)</b>								
2019	31. dec.	9.278	12	-	-	9.290	217	-	80	9.587
2020	31. dec.	9.088	7	-	-	9.094	198	-	72	9.364
2021	31. dec.	9.564	7	-	-	9.572	181	-	76	9.828
2022	31. dec.	10.757	3	-	-	10.761	167	-	59	10.987
2023	31. dec.	10.192	0	-	-	10.192	141	-	58	10.391
2023	31. jan.	10.979	3	-	-	10.982	168	-	59	11.210
	28. feb.	10.695	3	-	-	10.698	164	-	59	10.921
	31. mar.	10.565	1	-	-	10.566	162	-	59	10.787
	30. apr.	10.815	2	-	-	10.817	154	-	59	11.030
	31. maj.	10.747	2	-	-	10.749	155	-	59	10.963
	30. jun.	10.780	2	-	-	10.782	155	-	59	10.996
	31. jul.	10.771	3	-	-	10.774	154	-	59	10.987
	31. avg.	10.689	4	-	-	10.693	154	-	58	10.905
	30. sep.	10.621	1	-	-	10.622	153	-	59	10.834
	31. okt.	10.699	0	-	-	10.699	153	-	58	10.910
	30. nov.	10.598	1	-	-	10.600	140	-	58	10.798
	31. dec.	10.192	0	-	-	10.192	141	-	58	10.391
2024	31. jan.	10.194	1	-	-	10.195	141	-	58	10.394
	29. feb.	10.160	1	-	-	10.162	141	-	59	10.361
	31. mar.	10.186	2	-	-	10.188	147	-	59	10.394
	30. apr.	10.240	2	-	-	10.242	155	-	59	10.456
		<b>Centralna država (S.1311)</b>								
2019	31. dec.	1.039	8	-	-	1.048	3.384	72	192	4.696
2020	31. dec.	910	8	-	-	918	3.328	81	193	4.520
2021	31. dec.	788	8	-	-	796	2.450	101	192	3.538
2022	31. dec.	551	9	-	-	560	2.001	86	183	2.830
2023	31. dec.	472	8	-	-	481	2.398	72	191	3.142
2023	31. jan.	540	9	-	-	548	2.164	84	184	2.981
	28. feb.	526	9	-	-	535	2.161	85	184	2.965
	31. mar.	496	9	-	-	504	2.141	83	184	2.913
	30. apr.	496	8	-	-	504	2.185	83	185	2.957
	31. maj.	500	9	-	-	509	2.227	74	185	2.995
	30. jun.	501	9	-	-	509	2.249	73	185	3.017
	31. jul.	498	8	-	-	506	2.245	73	186	3.010
	31. avg.	498	9	-	-	506	2.231	73	186	2.996
	30. sep.	485	9	-	-	493	2.210	80	186	2.970
	31. okt.	479	9	-	-	488	2.300	80	187	3.055
	30. nov.	477	8	-	-	486	2.345	78	189	3.097
	31. dec.	472	8	-	-	481	2.398	72	191	3.142
2024	31. jan.	457	9	-	-	466	2.569	74	191	3.300
	29. feb.	451	9	-	-	460	2.663	5	191	3.319
	31. mar.	448	9	-	-	456	2.847	5	192	3.501
	30. apr.	457	9	-	-	466	2.870	5	192	3.532
		<b>Ostali državni sektor (S.1312, S.1313, S.1314)</b>								
2019	31. dec.	601	1	-	-	602	-	-	-	602
2020	31. dec.	638	1	-	-	639	-	-	-	639
2021	31. dec.	692	1	-	-	693	-	-	-	693
2022	31. dec.	764	0	-	-	764	-	-	-	764
2023	31. dec.	855	0	-	-	856	-	-	-	856
2023	31. jan.	763	0	-	-	764	-	-	-	764
	28. feb.	774	0	-	-	775	-	-	-	775
	31. mar.	775	0	-	-	775	-	-	-	775
	30. apr.	761	0	-	-	761	-	-	-	761
	31. maj.	776	0	-	-	776	-	-	-	776
	30. jun.	774	0	-	-	774	-	-	-	774
	31. jul.	781	0	-	-	782	-	-	-	782
	31. avg.	785	0	-	-	785	-	-	-	785
	30. sep.	785	0	-	-	786	-	-	-	786
	31. okt.	789	0	-	-	789	-	-	-	789
	30. nov.	789	0	-	-	789	-	-	-	789
	31. dec.	855	0	-	-	856	-	-	-	856
2024	31. jan.	860	0	-	-	860	-	-	-	860
	29. feb.	860	0	-	-	860	-	-	-	860
	31. mar.	855	0	-	-	855	-	-	-	855
	30. apr.	852	0	-	-	852	-	-	-	852

Terjatve do tujih sektorjev (tuja aktiva)					
Posojila		Dolžniški vrednostni papirji		Delnice in drugi lastniški deleži	Skupaj
V domači valuti	V tuji valuti	V domači valuti	V tuji valuti		
10	11	12	13	14	15=10+...+14
<b>Nefinančne družbe (S.2)</b>					
688	69	237	-	72	1.066
889	56	255	-	72	1.271
1.092	42	255	1	55	1.445
1.310	13	271	1	58	1.652
1.277	1	227	1	42	1.550
1.299	13	274	1	58	1.645
1.276	13	268	1	58	1.615
1.278	8	266	1	58	1.611
1.282	8	262	0	58	1.610
1.275	8	256	0	55	1.594
1.310	8	235	0	55	1.608
1.277	8	234	0	55	1.575
1.283	2	235	0	42	1.562
1.251	2	231	0	42	1.526
1.245	1	227	0	42	1.516
1.270	1	224	1	42	1.539
1.277	1	227	1	42	1.550
1.235	1	216	1	42	1.496
1.250	1	213	1	43	1.508
1.247	1	213	1	43	1.505
1.246	1	219	1	43	1.511
<b>Centralna država (S.2)</b>					
0	-	2.549	120	-	2.668
0	-	2.625	110	-	2.734
0	-	2.693	105	-	2.798
0	-	3.175	219	-	3.395
0	-	3.782	65	-	3.847
0	-	3.185	211	-	3.396
0	-	3.172	211	-	3.383
0	-	3.194	171	-	3.365
0	-	3.260	132	-	3.392
0	-	3.268	137	-	3.405
0	-	3.309	112	-	3.421
0	-	3.264	108	-	3.373
0	-	3.305	99	-	3.404
0	-	3.389	100	-	3.490
0	-	3.582	95	-	3.677
0	-	3.691	73	-	3.765
0	-	3.782	65	-	3.847
0	-	4.046	58	-	4.104
0	-	4.231	66	-	4.297
0	-	4.788	87	-	4.875
5	-	4.979	93	-	5.077
<b>Ostali državni sektor (S.2)</b>					
0	-	90	-	-	90
-	-	83	-	-	83
-	-	102	2	-	104
-	-	319	2	-	321
-	-	321	1	-	322
-	-	331	1	-	332
-	-	333	1	-	334
-	-	342	1	-	344
-	-	342	1	-	344
-	-	342	1	-	343
-	-	339	1	-	340
-	-	336	2	-	338
-	-	338	2	-	339
-	-	334	1	-	336
-	-	336	2	-	337
-	-	318	1	-	319
-	-	321	1	-	322
-	-	314	1	-	315
-	-	355	1	-	355
-	-	388	1	-	389
-	-	408	1	-	409

## 1.5. Izbrane terjatve drugih monetarnih finančnih institucij - sektorska členitev (nadaljevanje)

v mio EUR		Terjatve do domačih sektorjev								
		Posojila					Dolžniški vrednostni papirji		Delnice in drugi lastniški deleži	Skupaj
		Po valuti		Po namenu			V domači valuti	V tuji valuti		
		V domači valuti	V tuji valuti	Potrošniška	Stanovanjska	Ostalo				
Stolpec	1	2	3	4	5	6	7	8	9=1+2+6+7+8	
Koda										
<b>Gospodinjstva in neprofitne institucije, ki opravljajo storitve za gospodinjstva (S.14, S.15)</b>										
2019	31.dec.	10.632	349	2.922	6.587	1.471	-	-	-	10.981
2020	31.dec.	10.700	297	2.706	6.862	1.428	-	-	-	10.997
2021	31.dec.	11.311	246	2.591	7.479	1.487	-	-	-	11.556
2022	31.dec.	12.239	200	2.617	8.215	1.607	-	-	-	12.439
2023	31.dec.	12.709	176	2.918	8.272	1.695	-	-	0	12.885
2023	31.jan.	12.251	193	2.630	8.215	1.599	-	-	-	12.444
	28.feb.	12.232	192	2.629	8.211	1.584	-	-	-	12.424
	31.mar.	12.307	188	2.654	8.216	1.625	-	-	-	12.495
	30.apr.	12.322	187	2.674	8.214	1.622	-	-	-	12.509
	31.maj.	12.364	187	2.698	8.222	1.632	-	-	-	12.552
	30.jun.	12.339	183	2.701	8.223	1.598	-	-	-	12.522
	31.jul.	12.414	184	2.747	8.228	1.624	-	-	-	12.598
	31.avg.	12.480	182	2.779	8.228	1.655	-	-	-	12.662
	30.sep.	12.548	177	2.816	8.235	1.674	-	-	-	12.725
	31.okt.	12.623	176	2.862	8.245	1.692	-	-	-	12.799
	30.nov.	12.694	172	2.900	8.261	1.706	-	-	-	12.867
31.dec.	12.709	176	2.918	8.272	1.695	-	-	0	12.885	
2024	31.jan.	12.742	171	2.952	8.274	1.687	-	-	0	12.912
	29.feb.	12.795	166	2.990	8.287	1.684	-	-	0	12.961
	31.mar.	12.881	160	3.036	8.303	1.703	-	-	0	13.041
	30.apr.	12.975	158	3.088	8.340	1.704	-	-	0	13.133

Terjatve do tujih sektorjev (tuja aktiva)					
Posojila		Dolžniški vrednostni papirji		Delnice in drugi lastniški deleži	Skupaj
V domači valuti	V tuji valuti	V domači valuti	V tuji valuti		
10	11	12	13	14	15=10+..+14
<b>Gospodinjstva in neprofitne institucije, ki opravljajo storitve za gospodinjstva (S.2)</b>					
43	4	-	-	-	47
44	4	-	-	-	47
54	4	-	-	-	58
62	4	-	-	-	65
70	8	-	-	-	79
62	4	-	-	-	66
62	4	-	-	-	66
64	4	-	-	-	68
65	4	-	-	-	68
66	4	-	-	-	69
66	4	-	-	-	70
68	4	-	-	-	72
69	5	-	-	-	74
70	6	-	-	-	76
71	7	-	-	-	78
70	8	-	-	-	78
70	8	-	-	-	79
70	9	-	-	-	79
71	10	-	-	-	80
71	10	-	-	-	81
72	10	-	-	-	82

**1.6. Izbrane obveznosti drugih monetarnih finančnih institucij - sektorska členitev**

v mio EUR	Obveznosti do domačih sektorjev (domača pasiva)										
	Vloge								Izdani dolžniški vrednostni papirji		Skupaj
	V domači valuti				V tuji valuti				V domači valuti	V tuji valuti	
	Čez noč	Vežane vloge		Vloge na odpoklic	Čez noč	Vežane vloge		Vloge na odpoklic			
1	Kratkoročne	Dolgoročne	4	5	Kratkoročne	Dolgoročne	8	9	10	11=1+...+10	
Stolpec Koda	2	3	4	5	6	7	8	9	10	11=1+...+10	
	<b>Skupaj</b>										
2019 31. dec.	21.278	3.478	5.735	630	577	26	31	-	84	-	31.840
2020 31. dec.	25.218	3.381	5.348	620	675	25	23	-	71	-	35.360
2021 31. dec.	29.146	2.707	5.849	450	790	27	11	-	125	-	39.105
2022 31. dec.	31.836	3.066	3.751	327	891	76	7	-	122	-	40.076
2023 31. dec.	31.034	3.721	4.147	542	821	61	8	-	185	-	40.520
2023 31. jan.	31.650	3.120	3.699	346	851	74	6	-	123	-	39.869
28. feb.	31.196	3.241	3.693	367	860	80	6	-	122	-	39.566
31. mar.	31.107	3.268	3.620	327	849	76	6	-	123	-	39.376
30. apr.	30.968	3.223	3.686	330	840	76	6	-	124	-	39.252
31. maj.	31.020	3.285	3.715	354	838	81	7	-	121	-	39.420
30. jun.	31.260	3.308	3.364	361	804	87	7	-	122	-	39.313
31. jul.	31.353	3.240	3.400	369	815	82	7	-	123	-	39.389
31. avg.	31.442	3.359	3.409	441	854	79	7	-	123	-	39.714
30. sep.	31.048	3.381	3.668	471	849	62	7	-	123	-	39.609
31. okt.	30.868	3.515	3.870	487	889	15	8	-	122	-	39.775
30. nov.	30.726	3.569	4.038	531	849	63	8	-	184	-	39.969
31. dec.	31.034	3.721	4.147	542	821	61	8	-	185	-	40.520
2024 31. jan.	30.496	4.064	4.231	116	839	60	9	-	185	-	40.000
29. feb.	30.273	4.058	4.356	120	826	60	10	-	186	-	39.888
31. mar.	30.031	4.336	4.317	183	811	63	10	-	187	-	39.937
30. apr.	29.913	4.292	4.351	111	772	32	10	-	191	-	39.672
	<b>Denarni sektor (S.121,S.122,S.123)</b>										
2019 31. dec.	87	77	1.718	8	17	3	1	-	16	-	1.928
2020 31. dec.	98	34	2.057	10	33	9	-	-	15	-	2.256
2021 31. dec.	135	21	2.903	8	23	0	-	-	51	-	3.141
2022 31. dec.	190	54	1.170	5	28	17	-	-	49	-	1.513
2023 31. dec.	82	69	384	9	29	3	-	-	99	-	674
2023 31. jan.	148	100	1.149	4	39	16	-	-	50	-	1.506
28. feb.	163	133	1.138	5	35	16	-	-	50	-	1.540
31. mar.	154	130	969	5	31	16	-	-	50	-	1.356
30. apr.	159	147	962	6	35	16	-	-	50	-	1.375
31. maj.	109	131	962	8	45	19	-	-	49	-	1.322
30. jun.	144	130	483	6	30	23	-	-	49	-	865
31. jul.	106	61	483	6	33	22	-	-	49	-	760
31. avg.	100	116	466	7	30	19	-	-	49	-	789
30. sep.	91	29	445	8	35	0	-	-	49	-	658
31. okt.	91	67	432	6	31	0	-	-	49	-	676
30. nov.	100	18	434	7	50	5	-	-	98	-	712
31. dec.	82	69	384	9	29	3	-	-	99	-	674
2024 31. jan.	93	23	384	5	32	0	-	-	99	-	637
29. feb.	89	21	378	6	46	0	-	-	99	-	639
31. mar.	90	100	299	6	40	1	-	-	100	-	637
30. apr.	92	40	295	6	32	0	-	-	102	-	568
	<b>Nedearne finančne institucije (S.124,S.125,S.126,S.127,S.128,S.129)</b>										
2019 31. dec.	467	126	373	185	63	0	0	-	68	-	1.283
2020 31. dec.	518	79	352	137	51	0	0	-	55	-	1.193
2021 31. dec.	737	44	389	122	97	0	0	-	72	-	1.461
2022 31. dec.	756	125	392	83	93	0	0	-	70	-	1.520
2023 31. dec.	551	50	126	79	83	0	0	-	83	-	972
2023 31. jan.	832	111	374	93	81	0	0	-	71	-	1.563
28. feb.	740	116	365	84	79	0	0	-	71	-	1.455
31. mar.	670	110	403	67	75	1	0	-	71	-	1.398
30. apr.	629	96	405	72	85	0	0	-	71	-	1.360
31. maj.	718	71	411	79	87	0	0	-	70	-	1.437
30. jun.	664	90	429	76	67	1	0	-	71	-	1.399
31. jul.	664	87	420	74	78	0	0	-	71	-	1.393
31. avg.	640	81	430	78	87	0	0	-	71	-	1.388
30. sep.	670	98	427	87	98	0	0	-	71	-	1.453
31. okt.	692	98	418	88	91	0	0	-	70	-	1.457
30. nov.	707	107	413	86	94	0	0	-	84	-	1.491
31. dec.	551	50	126	79	83	0	0	-	83	-	972
2024 31. jan.	571	60	118	32	82	-	0	-	83	-	945
29. feb.	513	57	115	28	69	0	0	-	83	-	866
31. mar.	539	67	115	37	68	0	0	-	84	-	910
30. apr.	491	70	115	12	50	-	0	-	86	-	824

Obveznosti do tujih sektorjev (tuja pasiva)										
Vloge								Izdani dolžniški vrednostni papirji		Skupaj
V domači valuti				V tuji valuti				V domači valuti	V tuji valuti	
Čez noč	Vežane vloge		Vloge na odpoklic	Čez noč	Vežane vloge		Vloge na odpoklic			
12	Kratkoročne	Dolgoročne		15	16	Kratkoročne		Dolgoročne	19	20
<b>Skupaj (S.2)</b>										
482	342	2.234	4	60	26	43	-	513	-	3.704
549	254	1.916	1	45	8	23	-	981	-	3.777
642	329	1.315	0	57	10	15	-	1.116	-	3.484
603	373	1.693	1	55	4	13	-	1.916	-	4.658
538	369	1.709	1	41	4	12	-	3.003	-	5.677
616	348	1.691	1	52	10	12	-	1.935	-	4.663
728	364	1.693	0	47	7	12	-	1.929	-	4.780
670	370	1.691	1	58	9	12	-	2.075	-	4.886
664	365	1.664	1	56	10	12	-	2.079	-	4.853
652	359	1.666	1	53	11	12	-	2.082	-	4.837
693	405	1.693	1	61	15	12	-	2.998	-	5.876
640	374	1.693	2	49	17	12	-	3.002	-	5.788
697	357	1.735	1	50	13	12	-	3.025	-	5.889
703	387	1.728	1	44	16	12	-	3.030	-	5.919
699	409	1.732	1	41	11	12	-	3.043	-	5.948
679	431	1.663	0	63	14	12	-	3.049	-	5.911
538	369	1.709	1	41	4	12	-	3.003	-	5.677
634	394	1.705	1	54	14	12	-	2.829	-	5.642
609	479	1.718	1	50	15	11	-	2.837	-	5.720
677	493	1.708	1	50	23	11	-	2.888	-	5.850
459	568	1.698	1	28	33	11	-	3.185	-	5.983
<b>Denarni sektor (S.2)</b>										
95	308	815	-	19	16	30	-	428	-	1.710
60	229	1.209	-	10	7	20	-	897	-	2.432
161	297	545	-	18	9	11	-	989	-	2.030
113	355	633	-	23	3	10	-	1.791	-	2.927
107	309	657	-	17	4	10	-	2.876	-	3.980
156	331	632	-	21	9	10	-	1.808	-	2.969
243	345	634	-	17	7	11	-	1.803	-	3.058
195	357	634	-	25	8	10	-	1.948	-	3.177
199	343	594	-	23	10	10	-	1.952	-	3.132
195	346	595	-	21	11	10	-	1.956	-	3.134
223	391	594	-	22	15	10	-	2.871	-	4.127
157	361	594	-	19	16	10	-	2.876	-	4.033
201	343	604	-	21	12	10	-	2.897	-	4.089
211	361	601	-	12	15	10	-	2.903	-	4.115
250	383	603	-	11	11	10	-	2.917	-	4.184
244	344	605	-	39	14	10	-	2.922	-	4.178
107	309	657	-	17	4	10	-	2.876	-	3.980
213	348	653	-	32	12	10	-	2.702	-	3.970
201	439	668	-	28	14	10	-	2.710	-	4.070
280	418	661	-	27	22	10	-	2.761	-	4.179
55	527	659	-	7	32	10	-	3.056	-	4.345
<b>Nedelarne finančne institucije (S.2)</b>										
55	17	1.290	-	3	9	10	-	26	-	1.410
143	7	686	-	2	-	-	-	84	-	921
104	10	757	-	7	-	-	-	127	-	1.004
97	4	1.048	-	3	-	-	-	126	-	1.278
49	48	1.024	-	1	-	-	-	126	-	1.246
63	1	1.047	-	2	-	-	-	126	-	1.239
79	1	1.047	-	2	-	-	-	126	-	1.256
71	0	1.042	-	2	-	-	-	127	-	1.243
68	10	1.055	-	2	-	-	-	127	-	1.262
61	1	1.055	-	2	-	-	-	126	-	1.244
57	1	1.080	-	9	-	-	-	126	-	1.273
53	1	1.079	-	1	-	-	-	127	-	1.261
59	1	1.109	-	1	-	-	-	127	-	1.297
69	13	1.103	-	1	-	-	-	127	-	1.313
59	13	1.103	-	1	-	-	-	125	-	1.301
45	75	1.031	-	1	-	-	-	126	-	1.278
49	48	1.024	-	1	-	-	-	126	-	1.246
46	34	1.022	-	0	-	-	-	126	-	1.227
37	25	1.018	-	0	-	-	-	126	-	1.206
34	59	1.014	-	0	-	-	-	126	-	1.234
41	26	1.006	-	0	-	-	-	128	-	1.202

**1.6. Izbrane obveznosti drugih monetarnih finančnih institucij - sektorska členitev  
(nadaljevanje)**

v mio EUR		Obveznosti do domačih sektorjev (domača pasiva)										
		Vloge								Izdani dolžniški vrednostni papirji		Skupaj
		V domači valuti				V tuji valuti				V domači valuti	V tuji valuti	
		Čez noč	Vežane vloge		Vloge na odpoklic	Čez noč	Vežane vloge		Vloge na odpoklic			
Kratkoročne	Dolgoročne		Kratkoročne	Dolgoročne								
Stolpec	1	2	3	4	5	6	7	8	9	10	11=3+..+10	
Koda												
<b>Nefinančne družbe (S.11)</b>												
2019	31.dec.	4.644	1.011	699	284	150	3	0	-	0	-	6.793
2020	31.dec.	5.684	1.131	676	317	244	1	0	-	0	-	8.054
2021	31.dec.	7.075	723	760	204	264	4	0	-	0	-	9.031
2022	31.dec.	7.591	986	688	167	296	48	0	-	0	-	9.775
2023	31.dec.	7.885	1.572	879	387	251	49	0	-	1	-	11.024
2023	31.jan.	7.339	989	657	178	268	47	0	-	0	-	9.478
	28.feb.	6.966	1.079	651	195	273	52	0	-	0	-	9.217
	31.mar.	7.160	1.142	649	209	276	48	0	-	0	-	9.484
	30.apr.	7.124	1.111	666	208	255	49	0	-	0	-	9.415
	31.maj.	7.165	1.197	639	220	239	51	0	-	0	-	9.513
	30.jun.	7.033	1.249	645	229	246	52	0	-	0	-	9.455
	31.jul.	7.241	1.201	626	244	240	50	0	-	0	-	9.602
	31.avg.	7.350	1.256	593	295	267	50	0	-	0	-	9.812
	30.sep.	7.350	1.332	611	317	247	51	0	-	0	-	9.909
	31.okt.	7.445	1.402	617	334	303	6	0	-	-	-	10.108
	30.nov.	7.542	1.465	598	379	255	49	0	-	-	-	10.287
	31.dec.	7.885	1.572	879	387	251	49	0	-	1	-	11.024
2024	31.jan.	7.450	1.881	864	61	265	52	0	-	1	-	10.575
	29.feb.	7.473	1.901	851	69	259	52	0	-	1	-	10.606
	31.mar.	7.276	2.074	810	125	259	53	0	-	1	-	10.598
	30.apr.	7.359	2.072	765	78	247	24	0	-	1	-	10.546
<b>Centralna država (S.1311)</b>												
2019	31.dec.	52	155	403	81	1	0	-	-	-	-	692
2020	31.dec.	139	61	309	84	1	2	-	-	-	-	595
2021	31.dec.	223	60	366	72	0	4	-	-	-	-	725
2022	31.dec.	242	75	378	45	0	0	-	-	-	-	741
2023	31.dec.	147	85	376	49	0	0	-	-	-	-	657
2023	31.jan.	220	93	363	45	0	0	-	-	-	-	722
	28.feb.	148	79	354	57	0	0	-	-	-	-	639
	31.mar.	164	59	355	31	0	0	-	-	-	-	609
	30.apr.	181	58	352	31	0	0	-	-	-	-	622
	31.maj.	145	93	338	34	0	0	-	-	-	-	611
	30.jun.	153	41	340	33	0	0	-	-	-	-	568
	31.jul.	141	53	337	32	0	0	-	-	-	-	563
	31.avg.	195	61	333	41	4	0	-	-	-	-	635
	30.sep.	171	73	333	39	0	0	-	-	-	-	616
	31.okt.	155	75	357	39	0	0	-	-	-	-	626
	30.nov.	139	76	354	39	0	0	-	-	-	-	608
	31.dec.	147	85	376	49	0	0	-	-	-	-	657
2024	31.jan.	130	126	362	13	0	0	-	-	-	-	630
	29.feb.	261	121	363	13	0	0	-	-	-	-	757
	31.mar.	158	156	353	11	0	0	-	-	-	-	678
	30.apr.	121	189	351	11	0	0	-	-	-	-	673
<b>Ostali državni sektor (S.1312,S.1313,S.1314)</b>												
2019	31.dec.	114	120	35	71	1	-	0	-	-	-	340
2020	31.dec.	149	100	27	70	0	-	0	-	-	-	347
2021	31.dec.	147	41	40	43	4	-	-	-	2	-	277
2022	31.dec.	109	40	15	26	1	-	-	-	2	-	194
2023	31.dec.	73	26	10	9	0	-	-	-	3	-	121
2023	31.jan.	119	45	15	24	1	-	-	-	2	-	205
	28.feb.	108	41	13	25	0	-	-	-	2	-	188
	31.mar.	85	35	13	14	1	-	-	-	2	-	150
	30.apr.	57	30	11	13	1	-	-	-	2	-	113
	31.maj.	57	24	11	12	1	-	-	-	2	-	107
	30.jun.	65	23	10	17	1	-	-	-	2	-	118
	31.jul.	59	45	10	14	1	-	-	-	2	-	130
	31.avg.	67	44	11	12	0	-	-	-	2	-	137
	30.sep.	58	21	11	10	0	-	-	-	2	-	103
	31.okt.	71	27	11	11	0	-	-	-	2	-	122
	30.nov.	70	25	11	11	0	-	-	-	3	-	120
	31.dec.	73	26	10	9	0	-	-	-	3	-	121
2024	31.jan.	87	34	10	4	1	-	-	-	3	-	137
	29.feb.	86	34	9	2	0	-	-	-	3	-	135
	31.mar.	75	34	8	3	1	-	-	-	3	-	123
	30.apr.	57	29	9	3	1	-	-	-	3	-	101



Obveznosti do tujih sektorjev (tuja pasiva)										
Vloge								Izdani dolžniški vrednostni papirji		Skupaj
V domači valuti				V tuji valuti				V domači valuti	V tuji valuti	
Čez noč	Vezane vloge		Vloge na odpoklic	Čez noč	Vezane vloge		Vloge na odpoklic			
12	Kratkoročne	Dolgoročne	15	16	Kratkoročne	Dolgoročne	19	20	21	22=12+..+21
<b>Nefinančne družbe (S.2)</b>										
31	0	1	3	3	-	-	-	-	-	39
34	1	4	0	4	-	-	-	-	-	43
38	6	4	0	4	-	0	-	-	-	53
37	0	5	-	4	-	0	-	-	-	46
38	0	11	-	2	0	-	-	1	-	52
33	0	5	-	4	0	0	-	-	-	43
42	4	5	-	2	0	0	-	-	-	53
36	0	6	-	7	1	0	-	-	-	50
32	0	6	-	6	0	0	-	-	-	44
32	0	7	-	6	0	0	-	-	-	46
36	0	7	-	6	0	0	-	-	-	49
61	0	8	-	5	0	0	-	-	-	74
71	1	9	-	6	0	0	-	-	-	87
63	1	9	-	6	0	0	-	-	-	80
38	0	11	-	6	0	0	-	-	-	55
35	0	11	-	1	-	0	-	1	-	49
38	0	11	-	2	0	-	-	1	-	52
35	0	11	-	1	1	-	-	1	-	51
37	2	11	-	2	0	-	-	1	-	53
33	2	11	-	2	1	-	-	1	-	51
34	2	11	-	2	0	-	-	1	-	50
<b>Centralna država (S.2)</b>										
3	1	102	1	0	-	-	-	58	-	165
6	2	0	1	0	-	-	-	-	-	8
5	2	0	0	0	-	-	-	-	-	8
6	2	-	1	0	-	-	-	-	-	9
6	0	1	1	0	-	-	-	-	-	8
6	2	-	1	0	-	-	-	-	-	9
6	2	-	0	0	-	-	-	-	-	9
6	1	-	1	0	-	-	-	-	-	8
6	2	0	1	0	-	-	-	-	-	9
6	2	0	1	0	-	-	-	-	-	8
6	0	0	2	0	-	-	-	-	-	8
6	0	0	1	0	-	-	-	-	-	8
6	0	0	1	0	-	-	-	-	-	8
7	0	0	1	0	-	-	-	-	-	8
7	0	0	0	0	-	-	-	-	-	8
6	0	1	1	0	-	-	-	-	-	8
5	1	1	1	0	-	-	-	-	-	7
5	1	1	1	0	-	-	-	-	-	8
5	1	1	1	0	-	-	-	-	-	8
6	1	1	1	0	-	-	-	-	-	8
<b>Ostali državni sektor (S.2)</b>										
0	-	-	-	0	-	-	-	-	-	0
0	-	-	-	-	-	-	-	-	-	0
-	-	-	-	-	-	-	-	-	-	-
-	-	-	-	-	-	-	-	-	-	-
-	-	-	-	-	-	-	-	-	-	-
-	-	-	-	-	-	-	-	-	-	-
-	-	-	-	-	-	-	-	-	-	-
-	-	-	-	-	-	-	-	-	-	-
-	-	-	-	-	-	-	-	-	-	-
-	-	-	-	-	-	-	-	-	-	-
-	-	-	-	-	-	-	-	-	-	-
-	-	-	-	-	-	-	-	-	-	-
-	-	-	-	-	-	-	-	-	-	-
-	-	-	-	-	-	-	-	-	-	-
-	-	-	-	-	-	-	-	-	-	-
-	-	-	-	-	-	-	-	-	-	-
-	-	-	-	-	-	-	-	-	-	-
-	-	-	-	-	-	-	-	-	-	-
-	-	-	-	-	-	-	-	-	-	-
-	-	-	-	-	-	-	-	-	-	-
-	-	-	-	-	-	-	-	-	-	-

## 1.6. Izbrane obveznosti drugih monetarnih finančnih institucij - sektorska členitev (nadaljevanje)

v mio EUR		Obveznosti do domačih sektorjev (domača pasiva)										Skupaj
		Vloge								Izdani dolžniški vrednostni papirji		
		V domači valuti				V tuji valuti				V domači valuti	V tuji valuti	
		Čez noč	Vežane vloge		Vloge na odpoklic	Čez noč	Vežane vloge		Vloge na odpoklic			
Kratkoročne	Dolgoročne		Kratkoročne	Dolgoročne								
Stolpec	1	2	3	4	5	6	7	8	9	10	11=1+...+10	
Koda												
<b>Gospodinjstva in neprofitne institucije, ki opravljajo storitve za gospodinjstva (S.14,S.15)</b>												
2019	31.dec.	15.914	1.989	2.507	1	346	19	29	-	-	-	20.805
2020	31.dec.	18.630	1.977	1.927	1	345	13	22	-	-	-	22.916
2021	31.dec.	20.829	1.818	1.391	1	402	18	11	-	-	-	24.470
2022	31.dec.	22.948	1.786	1.107	1	474	11	7	-	-	-	26.333
2023	31.dec.	22.295	1.919	2.373	9	459	9	8	-	-	-	27.072
2023	31.jan.	22.993	1.782	1.141	0	462	11	6	-	-	-	26.396
	28.feb.	23.071	1.794	1.171	1	473	11	6	-	-	-	26.527
	31.mar.	22.873	1.791	1.231	0	466	11	6	-	-	-	26.379
	30.apr.	22.817	1.780	1.290	0	463	10	6	-	-	-	26.368
	31.maj.	22.826	1.768	1.354	0	466	10	6	-	-	-	26.431
	30.jun.	23.202	1.774	1.458	0	458	10	7	-	-	-	26.909
	31.jul.	23.143	1.793	1.524	0	464	10	6	-	-	-	26.941
	31.avg.	23.090	1.801	1.574	7	465	10	6	-	-	-	26.953
	30.sep.	22.708	1.827	1.841	9	468	10	7	-	-	-	26.871
	31.okt.	22.413	1.846	2.037	9	463	9	7	-	-	-	26.785
	30.nov.	22.168	1.877	2.229	9	450	9	8	-	-	-	26.751
	31.dec.	22.295	1.919	2.373	9	459	9	8	-	-	-	27.072
2024	31.jan.	22.166	1.939	2.494	0	459	8	9	-	-	-	27.076
	29.feb.	21.852	1.925	2.640	0	452	8	9	-	-	-	26.885
	31.mar.	21.893	1.905	2.732	0	443	8	9	-	-	-	26.990
	30.apr.	21.793	1.891	2.817	0	443	8	9	-	-	-	26.961

Obveznosti do tujih sektorjev (tuja pasiva)										
Vloge								Izdani dolžniški vrednostni papirji		Skupaj
V domači valuti				V tuji valuti				V domači valuti	V tuji valuti	
Čez noč	Vezane vloge		Vloge na odpoklic	Čez noč	Vezane vloge		Vloge na odpoklic			
	Kratkoročne	Dolgoročne			Kratkoročne	Dolgoročne				
12	13	14	15	16	17	18	19	20	21	22=12+..+21
<b>Gospodinjstva in neprofitne institucije, ki opravljajo storitve za gospodinjstva (S.2)</b>										
297	16	27	0	36	1	3	-	-	-	381
306	15	17	-	30	1	2	-	-	-	371
333	14	9	-	28	0	3	-	-	-	388
351	11	6	-	25	1	3	-	-	-	397
339	11	17	-	22	0	1	-	-	-	391
358	13	7	-	24	0	2	-	-	-	404
358	12	7	-	25	0	2	-	-	-	405
362	11	9	-	24	0	2	-	-	-	408
360	11	9	-	25	0	1	-	-	-	406
358	11	9	-	24	0	2	-	-	-	404
371	11	12	-	23	0	2	-	-	-	418
363	12	12	-	24	0	1	-	-	-	412
359	12	12	-	23	0	1	-	-	-	408
352	12	15	-	24	0	2	-	-	-	404
346	12	15	-	23	0	2	-	-	-	398
346	11	16	-	22	0	1	-	-	-	398
339	11	17	-	22	0	1	-	-	-	391
334	11	18	-	21	1	2	-	-	-	387
329	11	20	-	20	1	1	-	-	-	382
324	12	22	-	20	1	1	-	-	-	379
323	11	22	-	20	0	1	-	-	-	377

## 1.7. Bilanca Banke Slovenije - instrumenti

mio EUR	Aktiva						
	Zlato in terjatve v zlatu	Terjatve do nerezidentov euro območja	Terjatve do rezidentov euro območja v tuji valuti	Terjatve iz instrumentov denarne politike v EUR			
				Operacije glavnega refinanciranja	Operacije dolgoročnega refinanciranja	Povratne operacije finega uravnavanja	Vrednostni papirji
Stolpec Koda	1	2	3	4	5	6	7
2009 31.dec.	78	1.550	245	1	2.114	...	85
2010 31.dec.	108	1.459	259	53	539	10	669
2011 31.dec.	125	1.427	246	53	1.687	...	1.165
2012 31.dec.	129	1.374	269	125	3.857	...	1.098
2013 31.dec.	89	1.362	209	...	3.337	...	727
2014 31.dec.	101	1.756	139	...	1.098	...	677
2015 31.dec.	100	1.744	220	...	901	...	2.979
2016 31.dec.	112	1.808	260	15	699	...	6.469
2017 31.dec.	111	1.828	152	...	1.142	...	9.250
2018 31.dec.	115	1.923	94	...	1.102	...	9.999
2019 31.dec.	138	2.128	37	...	995	...	10.072
2020 31.dec.	158	2.120	33	...	1.377	...	13.584
2021 31.dec.	165	2.915	25	...	2.363	...	16.426
2022 31.dec.	174	3.044	41	...	771	...	17.262
2023 31.dec.	191	3.147	40	...	74	...	16.659
2023 31.mar.	186	3.157	41	...	571	...	16.778
30.apr.	186	3.176	41	...	571	...	16.802
31.maj.	186	3.144	41	...	571	...	16.856
30.jun.	179	3.173	41	...	114	...	16.831
31.jul.	179	3.178	40	...	114	...	16.848
31.avg.	179	3.194	40	...	114	...	16.876
30.sep.	180	3.159	34	...	114	...	16.857
31.okt.	180	3.190	38	...	114	...	16.854
30.nov.	180	3.165	40	...	114	...	16.691
31.dec.	191	3.147	40	...	74	...	16.659
2024 31.jan.	191	3.277	86	...	74	...	16.678
29.feb.	191	3.462	29	...	74	...	16.703
31.mar.	209	3.580	31	...	...	...	16.686
30.apr.	209	3.636	30	...	...	...	16.543

mio EUR	Pasiva						
	Bankovci v obtoku	Obveznosti do nerezidentov euro območja	Obveznosti do rezidentov euro območja v tuji valuti	Obveznosti iz instrumentov denarne politike v EUR			
				Tekoči računi (ki krijejo sistem obveznih rezerv)	Odprta ponudba mejnega depozita	Vežane vloge	Povratne operacije finega uravnavanja
Stolpec Koda	1	2	3	4	5	6	7
2009 31.dec.	3.496	251	69	415	805	...	...
2010 31.dec.	3.640	283	76	442	305	135	...
2011 31.dec.	3.843	277	71	393	602	130	...
2012 31.dec.	3.947	263	75	1.313	7	...	...
2013 31.dec.	4.136	256	73	1.464	...	605	...
2014 31.dec.	4.615	268	94	1.434	...	...	...
2015 31.dec.	4.892	291	60	1.627	...	...	...
2016 31.dec.	5.085	295	78	2.249	...	...	...
2017 31.dec.	5.286	329	56	2.939	...	...	...
2018 31.dec.	5.559	325	5	3.391	...	...	...
2019 31.dec.	5.740	400	6	4.348	...	...	...
2020 31.dec.	6.355	289	6	7.097	...	...	...
2021 31.dec.	6.842	1.254	6	9.746	...	...	...
2022 31.dec.	6.964	1.243	37	471	8.371	...	...
2023 31.dec.	6.888	1.218	27	538	10.531	...	...
2023 31.mar.	6.838	1.176	30	542	9.069	...	...
30.apr.	6.869	1.108	30	507	8.518	...	...
31.maj.	6.871	1.125	30	539	8.592	...	...
30.jun.	6.880	1.106	29	620	9.608	...	...
31.jul.	6.894	1.230	28	637	9.796	...	...
31.avg.	6.865	1.176	27	610	10.182	...	...
30.sep.	6.843	1.285	29	582	10.186	...	...
31.okt.	6.825	1.283	29	789	9.356	...	...
30.nov.	6.806	1.302	32	618	9.726	...	...
31.dec.	6.888	1.218	27	538	10.531	...	...
2024 31.jan.	7.020	1.176	29	747	9.377	...	...
29.feb.	7.010	1.148	62	662	9.082	...	...
31.mar.	7.030	1.184	24	742	8.116	...	...
30.apr.	7.052	1.258	22	695	7.497	...	...

Aktiva							
Terjatve iz instrumentov denarne politike v EUR		Druge terjatve do kreditnih institucij euro območja v EUR	Terjatve do širše države v EUR	Vrednostni papirji rezidentov euro območja v EUR	Terjatve znotraj euro sistema	Druge terjatve	Skupaj
Odporna ponudba mejnega posojila	Skupaj						
8	9	10	11	12	13	14	15
...	2.200	20	...	2.857	2.756	283	9.990
...	1.271	95	...	2.428	2.728	214	8.561
...	2.905	289	...	2.279	2.742	211	10.224
...	5.080	49	...	2.676	2.842	227	12.646
...	4.064	379	...	2.269	2.230	226	10.827
...	1.776	230	...	1.875	4.774	204	10.854
...	3.880	51	...	2.021	1.948	291	10.254
...	7.183	201	...	1.804	980	340	12.690
...	10.392	2	...	1.406	311	325	14.527
...	11.101	0	...	1.291	1.564	342	16.429
...	11.067	0	...	1.283	3.748	412	18.815
...	14.961	0	...	1.304	7.029	396	26.000
...	18.790	4	...	1.356	9.524	401	33.181
...	18.033	5	...	1.208	10.191	467	33.163
...	16.732	0	...	1.524	15.798	542	37.975
...	17.350	0	...	1.328	12.133	459	34.654
...	17.373	0	...	1.368	11.943	454	34.541
...	17.427	0	...	1.405	12.062	479	34.745
...	16.945	0	...	1.382	13.792	493	36.005
...	16.962	0	...	1.427	14.454	528	36.769
...	16.990	0	...	1.431	14.683	524	37.042
...	16.971	1	...	1.427	16.094	522	38.388
...	16.967	0	...	1.461	14.934	703	37.473
...	16.804	0	...	1.455	14.505	697	36.847
...	16.732	0	...	1.524	15.798	542	37.975
...	16.752	0	...	1.640	15.676	597	38.219
...	16.776	0	...	1.819	13.753	616	36.646
...	16.686	1	...	1.880	13.342	549	36.278
...	16.543	0	...	1.942	13.400	550	36.311

Pasiva							
Obveznosti iz instrumentov denarne politike v EUR		Druge obveznosti do kreditnih institucij euro območja v EUR	Obveznosti širše države v EUR	Obveznosti znotraj euro sistema	Kapital in rezerve	Druge obveznosti	Skupaj
Izdani vrednostni papirji	Skupaj						
8	9	10	11	12	13	14	15
...	1.220	14	271	3.345	724	600	9.990
...	882	14	270	2.093	802	501	8.561
...	1.126	15	872	2.733	831	455	10.224
...	1.320	18	1.023	4.439	844	717	12.646
...	2.068	14	1.714	1.039	866	660	10.827
...	1.434	8	2.718	...	874	843	10.854
...	1.627	4	1.730	...	882	768	10.254
...	2.249	3	1.949	1.248	903	881	12.690
...	2.939	...	2.521	1.675	917	804	14.527
...	3.391	...	3.704	1.502	970	974	16.429
...	4.348	...	3.120	2.815	1.027	1.358	18.815
...	7.097	17	5.407	4.333	1.163	1.333	26.000
...	9.746	584	6.086	5.909	1.224	1.531	33.181
...	8.842	412	5.226	7.627	1.251	1.561	33.163
...	11.069	392	6.106	9.413	1.253	1.610	37.975
...	9.612	347	5.824	7.991	1.251	1.584	34.654
...	9.025	315	6.241	8.139	1.253	1.562	34.541
...	9.131	332	6.231	8.215	1.253	1.558	34.745
...	10.228	247	6.314	8.403	1.253	1.546	36.005
...	10.432	267	6.520	8.641	1.253	1.503	36.769
...	10.793	271	6.329	8.812	1.253	1.516	37.042
...	10.768	252	7.436	8.962	1.253	1.560	38.388
...	10.145	259	6.951	9.085	1.253	1.644	37.473
...	10.344	290	5.983	9.193	1.253	1.645	36.847
...	11.069	392	6.106	9.413	1.253	1.610	37.975
...	10.124	308	7.565	9.228	1.253	1.516	38.219
...	9.744	322	6.196	9.331	1.253	1.580	36.646
...	8.858	286	6.537	9.461	1.253	1.647	36.278
...	8.192	285	7.175	9.593	1.254	1.480	36.311

**1.7.1. Obvezne rezerve**

v mio EUR	Obdobje izpolnjevanja obveznih rezerv		Obvezne rezerve			Dvostopenjsko obrestovanje presežnih rezerv				
	Začetek	Konec	Izračunana obveznost	Rezerve	Presežne rezerve	Multiplikator za izračun olajšave	Dovoljena izvzeta presežnih rezerv (olajšava)	Izvzete presežne rezerve	Neizvzete presežne rezerve	Neizkoriščena olajšava
	1	2	3	4	5	6	7	8	9	10
Stolpec Koda										
OR01.2016	27.01.2016	15.03.2016	231	2.207	1.976					
OR02.2016	16.03.2016	26.04.2016	229	2.319	2.091					
OR03.2016	27.04.2016	07.06.2016	232	2.287	2.055					
OR04.2016	08.06.2016	26.07.2016	228	2.065	1.836					
OR05.2016	27.07.2016	13.09.2016	229	2.241	2.012					
OR06.2016	14.09.2016	25.10.2016	234	2.340	2.107					
OR07.2016	26.10.2016	13.12.2016	233	2.784	2.551					
OR08.2016	14.12.2016	24.01.2017	234	2.542	2.308					
OR01.2017	25.01.2017	14.03.2017	236	2.456	2.220					
OR02.2017	15.03.2017	02.05.2017	241	2.787	2.546					
OR03.2017	03.05.2017	13.06.2017	244	2.862	2.618					
OR04.2017	14.06.2017	25.07.2017	244	2.612	2.368					
OR05.2017	26.07.2017	12.09.2017	245	2.740	2.496					
OR06.2017	13.09.2017	31.10.2017	245	2.769	2.523					
OR07.2017	01.11.2017	19.12.2017	248	3.100	2.852					
OR08.2017	20.12.2017	30.01.2018	249	3.005	2.755					
OR01.2018	31.01.2018	13.03.2018	252	2.950	2.698					
OR02.2018	14.03.2018	02.05.2018	256	3.059	2.803					
OR03.2018	03.05.2018	19.06.2018	257	3.048	2.791					
OR04.2018	20.06.2018	31.07.2018	256	3.097	2.841					
OR05.2018	01.08.2018	18.09.2018	260	3.394	3.134					
OR06.2018	19.09.2018	30.10.2018	264	3.106	2.843					
OR07.2018	31.10.2018	18.12.2018	264	3.060	2.796					
OR08.2018	19.12.2018	29.01.2019	266	3.363	3.097					
OR01.2019	30.01.2019	12.03.2019	267	3.558	3.291					
OR02.2019	13.03.2019	16.04.2019	271	3.492	3.222					
OR03.2019	17.04.2019	11.06.2019	275	3.316	3.041					
OR04.2019	12.06.2019	30.07.2019	277	3.131	2.854					
OR05.2019	31.07.2019	17.09.2019	280	3.340	3.060					
OR06.2019	18.09.2019	29.10.2019	283	3.201	2.918					
OR07.2019	30.10.2019	17.12.2019	284	3.580	3.296	6	1.704	1.693	1.603	11
OR08.2019	18.12.2019	28.01.2020	284	4.178	3.894	6	1.702	1.698	2.196	4
OR01.2020	29.01.2020	17.03.2020	287	3.966	3.679	6	1.719	1.714	1.965	5
OR02.2020	18.03.2020	05.05.2020	289	4.291	4.002	6	1.733	1.727	2.275	6
OR03.2020	06.05.2020	09.06.2020	296	5.080	4.785	6	1.775	1.771	3.014	4
OR04.2020	10.06.2020	21.07.2020	300	5.730	5.431	6	1.798	1.791	3.639	7
OR05.2020	22.07.2020	15.09.2020	302	5.938	5.635	6	1.814	1.809	3.827	6
OR06.2020	16.09.2020	03.11.2020	308	6.135	5.826	6	1.850	1.835	3.991	15
OR07.2020	04.11.2020	15.12.2020	311	6.603	6.293	6	1.863	1.858	4.435	6
OR08.2020	16.12.2020	26.01.2021	313	7.054	6.741	6	1.880	1.870	4.871	10
OR01.2021	27.01.2021	16.03.2021	317	7.320	7.003	6	1.902	1.894	5.109	9
OR02.2021	17.03.2021	27.04.2021	326	7.570	7.244	6	1.954	1.939	5.306	15
OR03.2021	28.04.2021	15.06.2021	328	7.835	7.507	6	1.967	1.949	5.558	19
OR04.2021	16.06.2021	27.07.2021	333	8.616	8.283	6	2.000	1.991	6.292	8
OR05.2021	28.07.2021	14.09.2021	336	9.072	8.737	6	2.013	2.010	6.727	3
OR06.2021	15.09.2021	02.11.2021	340	9.056	8.716	6	2.038	2.036	6.680	1
OR07.2021	03.11.2021	21.12.2021	341	9.198	8.857	6	2.045	2.044	6.813	1
OR08.2021	22.12.2021	08.02.2022	340	9.464	9.124	6	2.040	2.039	7.084	1
OR01.2022	09.02.2022	15.03.2022	350	9.047	8.697	6	2.100	2.098	6.600	2
OR02.2022	16.03.2022	19.04.2022	348	8.668	8.319	6	2.090	2.089	6.231	2
OR03.2022	20.04.2022	14.06.2022	349	8.526	8.177	6	2.094	2.072	6.105	22
OR04.2022	15.06.2022	26.07.2022	350	8.008	7.658	6	2.098	2.035	5.623	63
OR05.2022	27.07.2022	13.09.2022	353	8.052	7.699					
OR06.2022	14.09.2022	01.11.2022	358	1.224	866					
OR07.2022	02.11.2022	20.12.2022	365	525	160					
OR08.2022	21.12.2022	07.02.2023	367	432	65					
OR01.2023	08.02.2023	21.03.2023	376	434	58					
OR02.2023	22.03.2023	09.05.2023	375	426	52					
OR03.2023	10.05.2023	20.06.2023	372	385	13					
OR04.2023	21.06.2023	01.08.2023	371	391	20					
OR05.2023	02.08.2023	19.09.2023	377	398	20					
OR06.2023	20.09.2023	31.10.2023	379	394	15					
OR07.2023	01.11.2023	19.12.2023	384	395	12					
OR08.2023	20.12.2023	30.01.2024	385	390	5					
OR01.2024	31.01.2024	12.03.2024	387	392	5					
OR02.2024	13.03.2024	16.04.2024	387	405	17					



### 1.8.1. Terjatve investicijskih skladov po vrstah skladov

v mio EUR		Aktiva								
		Terjatve do domačih sektorjev								
		Terjatve do finančnih sektorjev <sup>1</sup>				Terjatve do nefinančnih sektorjev <sup>2</sup>				Skupaj
		Vloge	Dolžniški vrednostni papirji	Delnice in drug lastniški kapital	Skupaj	Vloge	Dolžniški vrednostni papirji	Delnice in drug lastniški kapital	Skupaj	
Stolpec	1	2	3	4	5	6	7	8	9	
Koda										
<b>Skupaj</b>										
2020	31. dec.	112	7	16	135	-	29	53	82	217
2021	31. dec.	193	7	20	220	-	26	62	88	308
2022	31. dec.	218	12	16	247	-	24	49	74	320
2023	31. dec.	164	16	19	198	-	28	47	74	272
2023	31. maj.	175	13	18	205	-	24	51	75	280
	30. jun.	153	16	17	186	-	23	50	73	259
	31. jul.	150	15	19	184	-	22	50	71	256
	31. avg.	158	15	17	190	-	22	47	69	259
	30. sep.	191	15	17	223	-	21	47	68	292
	31. okt.	184	15	16	216	-	22	48	69	285
	30. nov.	196	16	17	228	-	26	48	74	302
	31. dec.	164	16	19	198	-	28	47	74	272
2024	31. jan.	158	13	19	189	-	32	47	79	268
	29. feb.	142	13	21	175	-	32	46	77	253
	31. mar.	133	14	23	170	-	33	46	79	249
<b>Odpri delniški skladi</b>										
2020	31. dec.	66	-	13	79	-	1	37	37	116
2021	31. dec.	107	-	16	123	-	-	41	41	164
2022	31. dec.	125	-	13	138	-	-	31	31	170
2023	31. dec.	107	1	13	120	-	-	29	29	149
2023	31. maj.	126	-	13	139	-	1	32	33	173
	30. jun.	114	1	12	127	-	1	31	32	159
	31. jul.	107	1	14	121	-	-	31	31	152
	31. avg.	116	1	12	129	-	-	30	30	158
	30. sep.	135	1	11	147	-	-	29	29	176
	31. okt.	123	1	11	135	-	-	30	30	164
	30. nov.	131	1	11	143	-	-	30	30	172
	31. dec.	107	1	13	120	-	-	29	29	149
2024	31. jan.	105	1	13	119	-	-	29	29	148
	29. feb.	90	1	15	106	-	-	29	29	135
	31. mar.	89	1	16	105	-	-	29	29	135
<b>Odpri obvezniški skladi</b>										
2020	31. dec.	18	2	0	20	-	11	-	11	31
2021	31. dec.	18	2	0	20	-	9	-	9	29
2022	31. dec.	12	5	0	17	-	9	-	9	26
2023	31. dec.	10	6	-	15	-	11	-	11	26
2023	31. maj.	13	5	0	18	-	9	-	9	26
	30. jun.	11	5	0	16	-	8	-	8	25
	31. jul.	9	5	0	15	-	8	-	8	23
	31. avg.	10	5	0	15	-	8	-	8	23
	30. sep.	8	6	0	14	-	8	-	8	22
	31. okt.	9	6	0	15	-	8	-	8	23
	30. nov.	12	6	-	17	-	10	-	10	27
	31. dec.	10	6	-	15	-	11	-	11	26
2024	31. jan.	9	4	-	13	-	12	-	12	25
	29. feb.	6	4	-	10	-	12	-	12	22
	31. mar.	9	5	-	13	-	12	-	12	26
<b>Drugi skladi (zaprti delniški, zaprti mešani, odpri mešani in odpri drugi skladi; izvzeti denarni skladi<sup>3</sup>)</b>										
2020	31. dec.	27	6	3	36	-	17	17	34	69
2021	31. dec.	68	5	4	77	-	17	21	38	116
2022	31. dec.	81	8	3	92	-	15	18	33	125
2023	31. dec.	47	9	6	62	-	17	17	34	97
2023	31. maj.	36	8	4	48	-	15	19	33	81
	30. jun.	28	9	4	42	-	14	19	33	75
	31. jul.	35	9	5	49	-	14	19	33	81
	31. avg.	32	9	5	46	-	14	18	31	78
	30. sep.	49	9	5	63	-	14	18	32	94
	31. okt.	52	9	5	66	-	14	18	32	98
	30. nov.	53	9	5	68	-	16	18	34	102
	31. dec.	47	9	6	62	-	17	17	34	97
2024	31. jan.	44	8	5	57	-	20	18	38	95
	29. feb.	46	8	6	60	-	20	17	37	96
	31. mar.	36	9	7	52	-	21	17	38	89



Aktiva										
Terjatve do tujih sektorjev										
Terjatve do finančnih sektorjev <sup>1</sup>				Terjatve do nefinančnih sektorjev <sup>2</sup>				Skupaj	Ostala aktiva (vkjučeni tudi izvedeni finančni instrumenti)	Skupaj
Vloge	Dolžniški vrednostni papirji	Delnice in drug lastniški kapital	Skupaj	Vloge	Dolžniški vrednostni papirji	Delnice in drug lastniški kapital	Skupaj			
10	11	12	13	14	15	16	17	18	19	20 = 9 + 18 + <sup>19</sup>
<b>Skupaj</b>										
-	100	500	600	-	429	1.916	2.345	2.944	3	3.164
-	113	680	793	-	522	2.676	3.198	3.991	6	4.305
-	128	558	686	-	486	2.364	2.850	3.536	20	3.877
-	153	595	747	-	594	3.032	3.626	4.374	24	4.670
-	130	612	742	-	542	2.653	3.194	3.936	15	4.231
-	132	634	766	-	546	2.775	3.321	4.087	13	4.359
-	137	649	786	-	549	2.854	3.403	4.188	14	4.458
-	139	637	776	-	554	2.819	3.373	4.150	11	4.420
-	137	614	751	-	546	2.760	3.306	4.057	18	4.367
-	137	591	728	-	546	2.689	3.235	3.963	6	4.254
-	143	600	743	-	564	2.920	3.483	4.226	26	4.554
-	153	595	747	-	594	3.032	3.626	4.374	24	4.670
-	157	580	737	-	592	3.228	3.820	4.557	24	4.849
-	160	580	740	-	584	3.486	4.070	4.810	26	5.089
-	155	622	778	-	570	3.595	4.165	4.942	91	5.282
<b>Odprti delniški skladi</b>										
-	0	363	363	-	-	1.594	1.594	1.957	2	2.075
-	0	486	486	-	-	2.252	2.252	2.737	3	2.904
-	0	411	411	-	-	2.017	2.017	2.428	13	2.610
-	0	451	451	-	1	2.589	2.591	3.042	20	3.211
-	0	416	416	-	2	2.277	2.279	2.695	13	2.881
-	0	435	435	-	2	2.379	2.382	2.817	12	2.987
-	0	450	450	-	3	2.451	2.454	2.904	10	3.066
-	0	442	442	-	3	2.428	2.432	2.873	9	3.040
-	0	438	438	-	4	2.387	2.391	2.829	7	3.013
-	0	423	423	-	4	2.323	2.327	2.751	4	2.920
-	0	445	445	-	2	2.507	2.508	2.953	20	3.146
-	0	451	451	-	1	2.589	2.591	3.042	20	3.211
-	0	465	465	-	2	2.732	2.733	3.199	21	3.368
-	0	464	464	-	1	2.957	2.958	3.422	24	3.580
-	0	497	497	-	1	3.046	3.047	3.544	53	3.731
<b>Odprti obvezniški skladi</b>										
-	43	5	47	-	185	-	185	232	0	264
-	45	5	50	-	206	-	206	257	1	287
-	44	3	47	-	178	-	178	225	0	251
-	62	2	64	-	241	-	241	305	1	332
-	51	6	57	-	210	-	210	268	0	294
-	51	5	56	-	213	-	213	268	1	294
-	52	5	58	-	213	-	213	271	1	294
-	53	5	59	-	214	-	214	273	1	297
-	52	4	56	-	207	-	207	263	0	285
-	52	4	56	-	208	-	208	264	1	288
-	57	3	60	-	221	-	221	281	0	309
-	62	2	64	-	241	-	241	305	1	332
-	67	3	69	-	243	-	243	313	1	339
-	69	2	71	-	242	-	242	313	1	336
-	70	2	72	-	248	-	248	320	17	362
<b>Drugi skladi (zaprti delniški, zaprti mešani, odprti mešani in odprti drugi skladi; izvzeti denarni skladi<sup>3</sup>)</b>										
-	57	189	246	-	244	321	565	755	0	825
-	68	189	257	-	315	424	740	997	1	1.113
-	84	144	229	-	307	347	654	883	7	1.015
-	90	141	232	-	352	443	795	1.027	4	1.127
-	79	190	269	-	329	376	705	974	1	1.057
-	81	195	276	-	331	395	726	1.002	1	1.078
-	85	194	278	-	332	403	735	1.013	3	1.098
-	86	190	276	-	336	391	727	1.004	1	1.082
-	85	172	257	-	335	373	708	964	10	1.069
-	85	163	248	-	334	365	699	948	1	1.046
-	86	152	238	-	341	413	754	992	6	1.100
-	90	141	232	-	352	443	795	1.027	4	1.127
-	90	112	202	-	347	496	843	1.045	1	1.141
-	91	114	205	-	341	529	871	1.076	1	1.173
-	86	123	209	-	320	549	869	1.078	21	1.188

## 1.8.2. Obveznosti investicijskih skladov po vrstah skladov

v mio EUR		Pasiva							
		Obveznosti do domačih sektorjev							
		Obveznosti do finančnih sektorjev <sup>1</sup>			Obveznosti do nefinančnih sektorjev <sup>2</sup>			Skupaj	
		Posojila	Enote/delnice investicijskih skladov	Skupaj	Posojila	Enote/delnice investicijskih skladov	Skupaj		
Stolpec Koda	1	2	3	4	5	6	7		
		<b>Skupaj</b>							
2020	31. dec.	-	1.020	1.020	-	2.093	2.093	3.113	
2021	31. dec.	-	1.317	1.317	-	2.912	2.912	4.229	
2022	31. dec.	-	1.175	1.175	-	2.631	2.631	3.806	
2023	31. dec.	-	1.377	1.377	-	3.209	3.209	4.585	
2023	31. maj.	-	1.262	1.262	-	2.888	2.888	4.150	
	30. jun.	-	1.302	1.302	-	2.975	2.975	4.277	
	31. jul.	-	1.330	1.330	-	3.044	3.044	4.374	
	31. avg.	-	1.321	1.321	-	3.023	3.023	4.344	
	30. sep.	-	1.298	1.298	-	2.989	2.989	4.287	
	31. okt.	-	1.269	1.269	-	2.917	2.917	4.185	
	30. nov.	-	1.340	1.340	-	3.101	3.101	4.441	
	31. dec.	-	1.377	1.377	-	3.209	3.209	4.585	
2024	31. jan.	-	1.422	1.422	-	3.329	3.329	4.752	
	29. feb.	-	1.480	1.480	-	3.496	3.496	4.976	
	31. mar.	-	1.524	1.524	-	3.613	3.613	5.137	
		<b>Odpri delniški skladi</b>							
2020	31. dec.	-	775	775	-	1.270	1.270	2.045	
2021	31. dec.	-	978	978	-	1.879	1.879	2.857	
2022	31. dec.	-	850	850	-	1.714	1.714	2.564	
2023	31. dec.	-	964	964	-	2.191	2.191	3.155	
2023	31. maj.	-	889	889	-	1.937	1.937	2.826	
	30. jun.	-	923	923	-	2.012	2.012	2.935	
	31. jul.	-	946	946	-	2.064	2.064	3.011	
	31. avg.	-	937	937	-	2.053	2.053	2.990	
	30. sep.	-	925	925	-	2.035	2.035	2.960	
	31. okt.	-	897	897	-	1.977	1.977	2.874	
	30. nov.	-	954	954	-	2.116	2.116	3.070	
	31. dec.	-	964	964	-	2.191	2.191	3.155	
	2024	31. jan.	-	1.002	1.002	-	2.298	2.298	3.300
		29. feb.	-	1.055	1.055	-	2.447	2.447	3.502
31. mar.		-	1.099	1.099	-	2.543	2.543	3.641	
		<b>Odpri obvezniški skladi</b>							
2020	31. dec.	-	80	80	-	180	180	259	
2021	31. dec.	-	101	101	-	181	181	282	
2022	31. dec.	-	100	100	-	146	146	245	
2023	31. dec.	-	152	152	-	172	172	324	
2023	31. maj.	-	136	136	-	151	151	287	
	30. jun.	-	136	136	-	149	149	285	
	31. jul.	-	138	138	-	150	150	288	
	31. avg.	-	138	138	-	151	151	289	
	30. sep.	-	132	132	-	147	147	279	
	31. okt.	-	134	134	-	147	147	281	
	30. nov.	-	137	137	-	162	162	299	
	31. dec.	-	152	152	-	172	172	324	
	2024	31. jan.	-	153	153	-	177	177	330
		29. feb.	-	153	153	-	175	175	328
31. mar.		-	167	167	-	181	181	348	
		<b>Drugi skladi (zaprti delniški, zaprti mešani, odprti mešani in odprti drugi skladi; izvzeti denarni skladi<sup>3</sup>)</b>							
2020	31. dec.	-	165	165	-	644	644	809	
2021	31. dec.	-	239	239	-	851	851	1.090	
2022	31. dec.	-	226	226	-	772	772	997	
2023	31. dec.	-	261	261	-	846	846	1.107	
2023	31. maj.	-	237	237	-	801	801	1.037	
	30. jun.	-	243	243	-	815	815	1.058	
	31. jul.	-	246	246	-	829	829	1.076	
	31. avg.	-	246	246	-	819	819	1.065	
	30. sep.	-	242	242	-	807	807	1.048	
	31. okt.	-	238	238	-	792	792	1.030	
	30. nov.	-	249	249	-	823	823	1.072	
	31. dec.	-	261	261	-	846	846	1.107	
2024	31. jan.	-	268	268	-	855	855	1.122	
	29. feb.	-	273	273	-	874	874	1.146	
	31. mar.	-	259	259	-	890	890	1.148	

Pasiva								
Obveznosti do tujih sektorjev								
Obveznosti do finančnih sektorjev <sup>1</sup>			Obveznosti do nefinančnih sektorjev <sup>2</sup>			Skupaj	Ostala pasiva (vključeni izvedeni finančni instrumenti)	Skupaj
Posojila	Enote/delnice investicijskih skladov	Skupaj	Posojila	Enote/delnice investicijskih skladov	Skupaj			
8	9	10	11	12	13	14	15	16 = 7 + 14 + 15
<b>Skupaj</b>								
-	11	11	-	33	33	43	8	3.164
-	11	11	-	50	50	61	15	4.305
-	5	5	-	46	46	51	19	3.877
-	6	6	-	54	54	60	25	4.670
-	6	6	-	50	50	56	25	4.231
-	5	5	-	51	51	57	25	4.359
-	6	6	-	52	52	58	26	4.458
-	6	6	-	51	51	57	19	4.420
-	6	6	-	50	50	55	25	4.367
-	5	5	-	49	49	55	14	4.254
-	6	6	-	52	52	58	55	4.554
-	6	6	-	54	54	60	25	4.670
-	6	6	-	56	56	62	35	4.849
-	7	7	-	58	58	65	48	5.089
-	7	7	-	60	60	67	78	5.282
<b>Odpri delniški skladi</b>								
-	5	5	-	19	19	25	5	2.075
-	7	7	-	29	29	36	11	2.904
-	3	3	-	27	27	30	16	2.610
-	5	5	-	34	34	38	18	3.211
-	4	4	-	31	31	35	20	2.881
-	4	4	-	32	32	36	17	2.987
-	4	4	-	32	32	37	19	3.066
-	4	4	-	32	32	36	14	3.040
-	4	4	-	31	31	36	17	3.013
-	4	4	-	31	31	35	11	2.920
-	5	5	-	33	33	38	38	3.146
-	5	5	-	34	34	38	18	3.211
-	5	5	-	36	36	40	28	3.368
-	5	5	-	38	38	43	35	3.580
-	5	5	-	39	39	44	46	3.731
<b>Odpri obvezniški skladi</b>								
-	1	1	-	3	3	4	1	264
-	1	1	-	4	4	5	1	287
-	1	1	-	5	5	5	0	251
-	1	1	-	6	6	7	2	332
-	1	1	-	5	5	6	1	294
-	1	1	-	5	5	6	3	294
-	1	1	-	5	5	6	0	294
-	1	1	-	5	5	6	2	297
-	1	1	-	5	5	6	1	285
-	1	1	-	5	5	6	1	288
-	1	1	-	5	5	6	4	309
-	1	1	-	6	6	7	2	332
-	1	1	-	6	6	7	2	339
-	1	1	-	6	6	7	2	336
-	1	1	-	6	6	7	8	362
<b>Drugi skladi (zaprti delniški, zaprti mešani, odpri mešani in odpri drugi skladi; izvzeti denarni skladi<sup>3</sup>)</b>								
-	4	4	-	11	11	15	2	825
-	4	4	-	16	16	20	3	1.113
-	1	1	-	15	15	16	2	1.015
-	1	1	-	14	14	15	5	1.127
-	1	1	-	14	14	15	4	1.057
-	1	1	-	15	15	15	5	1.078
-	1	1	-	15	15	15	7	1.098
-	1	1	-	14	14	15	3	1.082
-	1	1	-	13	13	14	7	1.069
-	1	1	-	13	13	14	3	1.046
-	1	1	-	14	14	14	13	1.100
-	1	1	-	14	14	15	5	1.127
-	1	1	-	14	14	15	4	1.141
-	1	1	-	15	15	15	12	1.173
-	1	1	-	15	15	16	24	1.188

### 1.9.1. Novoodobreni lizinski posli po sektorjih in tipu posla

Mio EUR	Novoodobreni posli po sektorjih in tipu posla (v mio EUR)											
	Nepremičnine					Premičnine					Skupaj	
	NFD	Gosp.	Drugi sekt.	Tujina	Skupaj nepr.	NFD	Gosp.	Drugi sekt.	Tujina	Skupaj prem.		
Stolpec	1	2	3	4	5 = 1+...+4	6	7	8	9	10 = 6+...+9	11 = 5+19	
Koda												
2014		213,8	4,4	22,2	0,4	240,8	356,5	416,7	2,3	3,4	779,0	1.019,8
2015		39,5	3,9	1,3	0,3	45,0	407,2	444,1	1,8	5,8	858,9	903,9
2016		49,4	4,4	2,4	0,0	56,2	472,4	440,3	1,1	6,3	920,0	976,2
2017		39,5	2,8	10,8	2,9	56,0	520,5	477,8	9,6	6,3	1.014,2	1.070,2
2018		9,2	0,3	0,9	0,0	10,5	567,3	510,4	1,3	0,7	1.079,7	1.090,2
2019		5,3	0,1	1,0	0,0	6,4	558,8	531,7	2,2	7,2	1.099,9	1.106,3
2020		6,3	0,3	0,3	0,0	6,8	391,2	465,2	3,0	0,7	860,1	866,9
2021		5,7	0,2	0,0	0,0	5,9	519,2	599,3	3,2	1,2	1.122,9	1.128,9
2022		1,3	0,1	0,1	0,0	1,5	586,1	686,3	13,7	0,3	1.286,4	1.287,9
2023		3,7	0,1	0,1	0,0	3,9	666,0	691,5	3,7	0,3	1.361,6	1.365,5
2020	sep.	2,1	0,1	0,0	0,0	2,2	99,0	139,6	0,6	0,3	239,5	241,7
	dec.	1,9	0,1	0,0	0,0	2,0	102,5	81,1	0,5	0,1	184,2	186,2
2021	mar.	0,2	0,0	0,0	0,0	0,2	127,6	142,8	0,6	0,3	271,4	271,6
	jun.	2,9	0,0	0,0	0,0	2,9	151,8	157,6	0,7	0,2	310,3	313,2
	sep.	0,8	0,1	0,0	0,0	0,9	111,8	153,6	0,5	0,6	266,5	267,4
	dec.	1,8	0,2	0,0	0,0	2,0	128,0	145,3	1,5	0,1	274,8	276,7
2022	mar.	0,3	0,1	0,1	0,0	0,4	133,0	168,3	5,7	0,1	307,1	307,5
	jun.	0,7	0,0	0,0	0,0	0,7	155,1	182,4	4,7	0,1	342,3	343,0
	sep.	0,1	0,0	0,0	0,0	0,1	137,0	177,3	2,5	0,1	316,8	317,0
	dec.	0,2	0,0	0,0	0,0	0,3	161,0	158,3	0,8	0,1	320,2	320,5
2023	mar.	0,8	0,0	0,1	0,0	0,9	168,8	182,6	1,1	0,1	352,6	353,5
	jun.	2,7	0,0	0,0	0,0	2,7	193,1	185,3	1,5	0,1	380,0	382,7
	sep.	0,0	0,0	0,0	0,0	0,0	142,9	162,4	0,5	0,1	306,0	306,0
	dec.	0,2	0,0	0,0	0,0	0,3	161,2	161,1	0,6	0,0	323,0	323,3
2024	mar.	2,1	0,0	0,0	0,0	2,1	140,9	189,6	0,8	0,1	331,4	333,6

## 1.9.2. Stanje lizinskih poslov po sektorjih in tipu posla

Mio EUR	Stanje poslov po sektorjih in tipu posla (v mio EUR)											
	Nepremičnine					Premičnine						
	NFD	Gosp.	Drugi sekt.	Tujina	Skupaj nepr.	NFD	Gosp.	Drugi sekt.	Tujina	Skupaj prem.	Skupaj	
Stolpec	1	2	3	4	5 = 1+...+4	6	7	8	9	10 = 6+...+9	11 = 5+19	
Koda												
2014	1.087,3	97,6	118,7	1,7	1.305,3	745,2	945,1	7,2	47,8	1.745,3	3.050,6	
2015	899,4	79,2	96,7	2,0	1.077,3	712,7	963,8	5,6	50,0	1.732,1	2.809,4	
2016	556,5	59,9	52,5	3,2	672,1	710,6	933,4	3,7	23,7	1.671,4	2.343,5	
2017	468,8	49,2	44,0	2,0	564,0	816,5	1.018,8	12,5	4,4	1.852,2	2.416,2	
2018	286,3	35,8	29,7	1,3	353,1	888,4	1.074,2	14,5	2,6	1.979,7	2.332,8	
2019	165,3	27,9	21,8	0,7	215,8	909,1	1.151,0	13,3	7,5	2.080,9	2.296,7	
2020	141,8	22,2	12,9	0,1	176,9	847,3	1.173,5	11,9	1,8	2.034,5	2.211,5	
2021	93,2	22,5	8,9	0,0	124,6	866,5	1.280,3	12,2	1,6	2.160,6	2.285,1	
2022	22,7	4,1	1,5	0,0	28,3	957,0	1.419,2	27,7	0,4	2.404,3	2.432,6	
2023	18,4	1,6	1,1	0,0	21,1	1.070,0	1.519,8	17,1	0,6	2.607,5	2.628,6	
2020	sep.	149,9	25,5	15,5	0,3	191,1	865,0	1.202,3	12,7	5,7	2.085,7	2.276,9
	dec.	141,8	22,2	12,9	0,1	176,9	847,3	1.173,5	11,9	1,8	2.034,5	2.211,5
2021	mar.	126,8	20,7	12,1	0,0	159,7	836,9	1.197,2	12,0	2,0	2.048,1	2.207,8
	jun.	117,4	19,4	11,5	0,0	148,3	875,0	1.234,3	12,1	2,2	2.123,5	2.271,9
	sep.	98,2	24,0	12,4	0,0	134,5	924,5	1.263,4	11,7	2,6	2.202,2	2.336,7
	dec.	93,2	22,5	8,9	0,0	124,6	866,5	1.280,3	12,2	1,6	2.160,6	2.285,1
2022	mar.	88,8	15,9	8,5	0,0	113,2	888,2	1.317,7	24,7	1,6	2.232,3	2.345,4
	jun.	73,1	13,0	8,0	0,0	94,1	908,2	1.366,2	26,7	1,0	2.302,2	2.396,3
	sep.	56,7	8,0	2,2	0,0	67,0	889,8	1.445,3	27,7	1,0	2.363,8	2.430,8
	dec.	22,7	4,1	1,5	0,0	28,3	957,0	1.419,2	27,7	0,4	2.404,3	2.432,6
2023	mar.	22,1	3,8	1,5	0,0	27,4	995,9	1.455,8	26,5	0,5	2.478,6	2.506,0
	jun.	20,5	1,7	1,2	0,0	23,5	1.047,2	1.496,1	18,2	0,5	2.562,0	2.585,4
	sep.	19,8	1,6	1,1	0,0	22,6	1.062,0	1.510,1	17,7	0,6	2.590,4	2.612,9
	dec.	18,4	1,6	1,1	0,0	21,1	1.070,0	1.519,8	17,1	0,6	2.607,5	2.628,6
2024	mar.	19,9	1,6	1,1	0,0	22,5	1.065,4	1.554,1	16,5	0,6	2.636,6	2.659,1

**1.9.3. Lizinški posli po ročnosti in tipu posla**

v mio EUR	Novoodobreni posli po ročnosti (v mio EUR)										
	Do 1 leta		1-5 let		5-10 let		Nad 10 let		Skupaj		Vsi posli
	Prem.	Nepr.	Prem.	Nepr.	Prem.	Nepr.	Prem.	Nepr.	Prem.	Nepr.	
Stolpec	1	2	3	4	5	6	7	8	9=1+3+5+7	10=2+4+6+8	11=9+10
Koda											
2014	124,9	50,0	339,0	77,1	314,6	74,9	0,6	38,8	779,0	240,8	1019,8
2015	151,1	13,7	350,3	9,6	353,3	12,0	4,3	9,7	858,9	45,0	903,9
2016	178,2	31,5	352,8	8,1	385,5	11,8	3,6	4,7	920,0	56,2	976,2
2017	210,8	34,0	368,7	3,8	434,2	2,0	0,4	16,2	1014,2	56,0	1070,2
2018	211,7	0,3	371,4	0,5	496,3	2,5	0,4	7,2	1079,7	10,5	1090,2
2019	226,9	1,5	371,7	0,3	501,1	1,5	0,3	3,1	1099,9	6,4	1106,3
2020	124,1	0,4	319,1	0,3	416,4	0,1	0,5	6,0	860,1	6,8	866,9
2021	165,7	1,4	382,4	0,3	574,3	2,5	0,5	1,7	1122,9	5,9	1128,9
2022	159,1	0,5	443,3	0,1	683,4	0,2	0,6	0,6	1286,4	1,5	1287,9
2023	199,7	0,4	459,8	0,0	701,7	0,4	0,4	3,1	1361,6	3,9	1365,5
2020 sep.	34,7	0,1	84,6	0,0	120,1	0,0	0,1	2,1	239,5	2,2	241,7
2020 dec.	29,0	0,2	73,7	0,0	81,4	0,0	0,0	1,7	184,2	2,0	186,2
2021 mar.	50,1	0,1	85,3	0,0	135,9	0,0	0,0	0,1	271,4	0,2	271,6
2021 jun.	54,7	0,6	104,4	0,0	151,2	0,9	0,0	1,4	310,3	2,9	313,2
2021 sep.	33,7	0,8	90,1	0,0	142,2	0,0	0,4	0,1	266,5	0,9	267,4
2021 dec.	27,2	0,0	102,5	0,3	145,0	1,6	0,1	0,1	274,8	2,0	276,7
2022 mar.	33,8	0,0	107,1	0,1	166,3	0,0	0,0	0,2	307,1	0,4	307,5
2022 jun.	45,6	0,3	113,6	0,0	182,7	0,0	0,4	0,4	342,3	0,7	343,0
2022 sep.	35,6	0,1	111,4	0,0	169,8	0,0	0,1	0,0	316,8	0,1	317,0
2022 dec.	44,2	0,0	111,2	0,0	164,7	0,2	0,1	0,0	320,2	0,3	320,5
2023 mar.	47,0	0,4	123,7	0,0	181,9	0,4	0,0	0,2	352,6	0,9	353,5
2023 jun.	66,8	0,0	121,0	0,0	191,9	0,0	0,3	2,7	380,0	2,7	382,7
2023 sep.	41,8	0,0	103,7	0,0	160,5	0,0	0,0	0,0	306,0	0,0	306,0
2023 dec.	44,1	0,0	111,5	0,0	167,4	0,0	0,1	0,3	323,0	0,3	323,3
2024 mar.	41,7	0,0	107,7	0,0	182,0	0,5	0,0	1,7	331,4	2,1	333,6

v mio EUR	Stanje poslov po ročnosti (v mio EUR)										
	Do 1 leta		1-5 let		5-10 let		Nad 10 let		Skupaj		Vsi posli
	Prem.	Nepr.	Prem.	Nepr.	Prem.	Nepr.	Prem.	Nepr.	Prem.	Nepr.	
Stolpec	1	2	3	4	5	6	7	8	9=1+3+5+7	10=2+4+6+8	11=9+10
Koda											
2014	316,3	215,2	1.125,7	519,8	288,5	365,8	14,8	204,7	1.745,3	1.305,5	3.050,7
2015	305,0	172,3	1.099,0	504,2	315,7	295,7	12,3	105,1	1.732,0	1.077,3	2.809,3
2016	228,2	164,0	1.113,8	290,3	322,9	155,5	6,4	62,3	1.671,3	672,2	2.343,5
2017	251,1	161,4	1.243,3	189,6	353,0	157,5	4,8	55,5	1.852,2	564,0	2.416,2
2018	226,6	106,1	1.332,9	109,2	419,6	102,6	0,7	35,3	1.979,7	353,1	2.332,9
2019	232,8	73,4	1.390,8	59,3	456,6	61,2	0,7	21,8	2.080,9	215,8	2.296,7
2020	186,5	63,5	1.401,3	42,4	446,2	48,7	0,5	22,4	2.034,5	176,9	2.211,5
2021	185,6	50,7	1.450,8	32,9	523,5	27,3	0,7	13,6	2.160,6	124,6	2.285,1
2022	185,6	4,3	1.574,1	5,3	643,9	11,6	0,7	7,0	2.404,3	28,3	2.432,6
2023	220,5	1,1	1.651,6	3,6	734,6	8,9	0,7	7,5	2.607,5	21,1	2.628,6
2020 sep.	192,9	70,8	1.424,1	49,8	468,1	50,0	0,6	20,6	2.085,7	191,1	2.276,9
2020 dec.	186,5	63,5	1.401,3	42,4	446,2	48,7	0,5	22,4	2.034,5	176,9	2.211,5
2021 mar.	180,8	59,9	1.393,3	38,5	473,5	46,4	0,5	14,9	2.048,1	159,7	2.207,8
2021 jun.	201,7	53,9	1.426,8	35,9	494,3	44,0	0,7	14,6	2.123,5	148,3	2.271,9
2021 sep.	205,9	52,4	1.488,2	31,6	507,3	36,2	0,8	14,3	2.202,2	134,5	2.336,7
2021 dec.	185,6	50,7	1.450,8	32,9	523,5	27,3	0,7	13,6	2.160,6	124,6	2.285,1
2022 mar.	189,6	50,4	1.489,1	24,0	553,1	25,4	0,5	13,4	2.232,3	113,2	2.345,4
2022 jun.	185,8	36,3	1.522,2	21,3	593,2	24,4	0,9	12,1	2.302,2	94,1	2.396,3
2022 sep.	190,0	33,9	1.559,4	12,9	613,6	12,0	0,8	8,2	2.363,8	67,0	2.430,8
2022 dec.	185,6	4,3	1.574,1	5,3	643,9	11,6	0,7	7,0	2.404,3	28,3	2.432,6
2023 mar.	204,3	4,2	1.590,3	5,0	683,4	11,5	0,6	6,8	2.478,6	27,4	2.506,0
2023 jun.	227,0	1,8	1.622,1	4,2	711,9	8,8	0,9	8,6	2.562,0	23,5	2.585,4
2023 sep.	231,7	1,7	1.639,5	4,0	718,5	9,3	0,7	7,6	2.590,4	22,6	2.612,9
2023 dec.	220,5	1,1	1.651,6	3,6	734,6	8,9	0,7	7,5	2.607,5	21,1	2.628,6
2024 mar.	208,5	1,1	1.661,1	3,5	766,2	8,9	0,8	9,0	2.636,6	22,5	2.659,1

**1.9.4. Stanje lizinskih poslov z nefinančnimi družbami po dejavnosti in tipu posla**

v mio EUR		Stanje lizinskih poslov z NFD po dejavnostih v mio EUR - Npremičnine												
		Kmet., rud.	Pred. dej.	Elekt., plin, voda	Gradben.	Trgovina	Prom., sklad.	Gostinstvo	Info.kom. dej.	Fin.posr.	Posl.z neprem.	Strok., druge dej.	Javne storitve	Skupaj
Stolpec	Koda	1	2	3	4	5	6	7	8	9	10	11	11	12=1+...+11
2014		5,6	39,3	2,8	102,3	462,6	13,5	40,5	7,5	6,3	308,7	60,7	37,6	1.087,3
2015		5,5	33,8	7,4	86,1	399,7	11,2	35,7	7,2	1,8	242,2	43,3	25,6	899,4
2016		5,5	27,2	0,9	21,1	204,2	7,3	22,7	7,2	2,8	213,9	18,6	22,3	553,7
2017		0,1	30,0	1,1	25,2	135,9	10,5	19,3	7,1	4,8	158,9	41,3	33,6	467,9
2018		0,0	15,0	0,9	8,8	110,0	6,3	12,3	5,1	3,2	66,9	33,4	24,3	286,3
2019		0,0	11,4	0,5	4,6	74,7	5,0	8,4	3,1	2,2	13,1	28,5	13,8	165,3
2020		0,0	10,5	0,6	4,0	62,5	5,5	5,4	2,1	1,9	12,4	25,1	11,8	141,8
2021		0,0	9,7	0,4	2,6	32,7	0,5	4,4	0,6	1,6	9,5	24,0	7,2	93,2
2022		0,0	1,2	0,3	1,1	7,5	0,3	1,9	0,4	1,1	5,4	1,6	1,9	22,7
2023		0,0	0,7		3,5	5,6	0,1	1,2	0,0	0,8	5,6	0,2	0,7	18,4
2020	jun.	0,0	11,0	0,7	4,3	67,6	4,4	8,0	2,8	2,1	12,6	27,0	11,8	152,2
	sep.	0,0	10,7	0,6	4,4	66,5	6,0	6,2	2,6	2,0	12,1	26,5	12,3	149,9
	dec.	0,0	10,5	0,6	4,0	62,5	5,5	5,4	2,1	1,9	12,4	25,1	11,8	141,8
2021	mar.	0,0	10,4	0,5	2,8	56,3	0,7	5,3	0,7	1,9	12,0	24,8	11,5	126,8
	jun.	0,0	10,2	0,5	2,7	48,9	0,6	5,1	0,7	1,8	11,3	25,0	10,6	117,4
	sep.	0,0	9,8	0,5	2,7	34,7	0,6	4,4	0,7	1,7	11,2	24,2	7,8	98,2
	dec.	0,0	9,7	0,4	2,6	32,7	0,5	4,4	0,6	1,6	9,5	24,0	7,2	93,2
2022	mar.	0,0	9,3	0,4	2,5	30,0	0,4	4,3	1,2	1,5	10,1	23,2	5,9	88,8
	jun.	0,0	9,1	0,4	2,4	15,8	0,4	3,9	1,2	1,4	10,1	22,8	5,5	73,1
	sep.	0,0	1,3	0,3	2,1	13,8	0,3	2,9	0,6	1,2	9,8	22,0	2,4	56,7
	dec.	0,0	1,2	0,3	1,1	7,5	0,3	1,9	0,4	1,1	5,4	1,6	1,9	22,7
2023	mar.	0,0	1,1	0,3	1,0	7,5	0,3	1,9	0,4	1,1	5,2	1,3	1,9	22,1
	jun.	0,0	0,8	0,0	3,6	6,6	0,1	1,0	0,1	1,0	5,0	1,2	1,2	20,5
	sep.	0,0	0,7	0,0	3,6	6,4	0,1	1,0	0,1	0,9	4,9	1,1	1,1	19,8
	dec.	0,0	0,7	0,0	3,5	5,6	0,1	1,2	0,0	0,8	5,6	0,2	0,7	18,4
2024	mar.	0,0	0,6	0,0	3,4	5,9	0,1	1,2	0,0	0,8	7,1	0,2	0,7	19,9

v mio EUR		Stanje lizinskih poslov z NFD po dejavnostih v mio EUR - Premičnine												
		Kmet., rud.	Pred. dej.	Elekt., plin, voda	Gradben.	Trgovina	Prom., sklad.	Gostinstvo	Info.kom. dej.	Fin.posr.	Posl.z neprem.	Strok., druge dej.	Javne storitve	Skupaj
Stolpec	Koda	1	2	3	4	5	6	7	8	9	10	11	11	12=1+...+11
2014		10,1	132,4	41,9	75,5	146,0	163,5	34,4	22,9	3,6	9,4	68,0	37,6	745,2
2015		9,5	113,2	38,8	71,0	145,9	162,8	43,4	13,4	3,6	6,2	70,5	34,4	712,7
2016		11,9	96,7	27,2	65,7	139,1	196,4	52,5	12,3	4,4	4,9	66,4	33,1	710,6
2017		8,6	107,1	28,4	73,0	163,4	237,0	46,6	27,5	5,5	4,8	76,0	38,6	816,5
2018		9,4	129,2	17,6	92,8	167,7	289,9	26,3	24,2	4,9	5,6	87,1	33,7	888,4
2019		11,4	134,0	18,0	98,3	183,3	285,3	21,6	23,1	5,3	5,8	92,0	30,8	909,1
2020		11,5	123,7	17,7	102,7	155,8	251,0	17,5	18,2	4,4	6,5	110,4	27,8	847,3
2021		13,1	116,6	17,3	119,8	155,5	244,0	17,8	14,6	4,3	7,1	127,7	28,8	866,5
2022		12,2	120,7	18,1	130,6	197,5	255,7	18,2	16,7	4,5	7,9	146,0	29,0	957,0
2023		13,4	135,9	19,7	142,6	223,5	265,2	20,1	22,3	5,1	8,0	181,7	32,5	1.069,9
2020	jun.	11,9	126,3	18,0	102,0	163,4	265,7	18,5	18,1	5,0	6,0	113,2	29,3	877,5
	sep.	11,6	124,9	17,6	100,4	164,3	255,7	17,8	18,5	4,5	6,6	114,0	28,9	865,0
	dec.	11,5	123,7	17,7	102,7	155,8	251,0	17,5	18,2	4,4	6,5	110,4	27,8	847,3
2021	mar.	11,3	116,1	16,7	105,6	154,0	246,6	18,1	17,5	4,4	7,9	111,2	27,6	836,9
	jun.	11,8	118,9	17,0	109,9	160,2	249,7	17,7	18,8	4,4	7,2	130,5	28,6	874,9
	sep.	68,1	115,9	17,4	113,7	160,0	241,2	17,9	14,8	4,2	7,1	135,2	28,9	924,4
	dec.	13,1	116,6	17,3	119,8	155,5	244,0	17,8	14,6	4,3	7,1	127,7	28,8	866,5
2022	mar.	12,4	122,0	17,2	122,7	167,1	245,7	17,0	15,6	4,4	7,2	128,3	28,5	888,2
	jun.	11,8	116,9	16,3	122,8	177,0	245,2	17,0	15,5	4,6	7,2	145,4	28,7	908,2
	sep.	12,1	118,3	17,5	121,9	186,1	250,0	17,9	15,3	4,7	7,8	108,7	29,4	889,8
	dec.	12,2	120,7	18,1	130,6	197,5	255,7	18,2	16,7	4,5	7,9	146,0	29,0	957,0
2023	mar.	12,9	124,0	18,7	133,3	206,6	262,7	18,8	18,4	4,5	7,8	157,9	30,3	995,9
	jun.	12,4	130,5	19,8	134,2	218,0	264,9	18,9	19,6	4,9	8,2	184,9	31,3	1.047,1
	sep.	12,8	134,9	19,6	136,4	219,9	266,7	19,2	21,2	4,8	7,8	186,3	32,2	1.061,9
	dec.	13,4	135,9	19,7	142,6	223,5	265,2	20,1	22,3	5,1	8,0	181,7	32,5	1.069,9
2024	mar.	12,7	132,4	21,6	143,4	225,2	261,5	20,2	22,0	5,6	8,8	178,6	33,4	1.065,3

**1.10.1. Zavarovalnice**

v mio EUR	Aktiva												Skupaj
	Gotovina in vloge	Dolžniški vrednostni papirji	Posojila	Lastniški kapital	Delnice/enote SDT	Delnice/enote investicijskih skladov razen SDT	Delnice/enote investicijskih skladov	Izvedeni finančni instrumenti	Zavarovalno-tehnične rezervacije	Nefinančna sredstva	Ostala aktiva		
												7=1+...+6	
Stolpec	1	2	3	4	5	6	7=1+...+6	8	9	10	11	12=1+...+4+7+...+11	
Koda													
2016	31.dec.	301	4.503	94	839	41	1.277	1.318	1	201	267	201	7.726
2017	31.dec.	260	4.566	97	967	13	1.379	1.392	2	231	269	229	8.013
2018	31.dec.	257	4.593	98	1.014	20	1.235	1.255	1	219	272	239	7.948
2019	31.dec.	349	4.915	43	1.073	20	1.483	1.503	0	257	293	271	8.704
2020	31.dec.	312	5.112	45	1.206	18	1.664	1.682	0	232	291	286	9.168
2021	31.dec.	293	4.813	54	1.293	16	2.003	2.019	0	261	278	267	9.277
2022	31.dec.	222	4.209	64	1.201	20	1.693	1.714	0	286	288	439	8.423
2023	31.dec.	299	4.223	97	1.294	29	1.940	1.969	0	418	291	502	9.093
2022	31.mar.	340	4.553	56	1.297	15	1.932	1.948	0	228	285	347	9.054
	30.jun.	358	4.148	60	1.233	18	1.793	1.811	0	312	289	458	8.668
	30.sep.	305	4.060	63	1.207	18	1.777	1.795	0	270	290	418	8.408
	31.dec.	222	4.209	64	1.201	20	1.693	1.714	0	286	288	439	8.423
2023	31.mar.	249	4.304	62	1.253	16	1.729	1.746	0	264	288	356	8.521
	30.jun.	260	4.199	76	1.241	16	1.832	1.848	0	281	289	415	8.609
	30.sep.	325	4.130	82	1.239	16	1.843	1.859	0	557	289	418	8.899
	31.dec.	299	4.223	97	1.294	29	1.940	1.969	0	418	291	502	9.093

v mio EUR	Pasiva									Skupaj
	Izdani dolžniški vrednostni papirji	Prejeta posojila	Lastniški kapital	Tehnične rezervacije življenjskega zavarovanja	Tehnične rezervacije neživljenjskega zavarovanja	Zavarovalno-tehnične rezervacije	Izvedeni finančni instrumenti	Ostala pasiva		
									4	
Stolpec	1	2	3	4	5	6=4+5	7	8	9=1+...+3+...+6+...+8	
Koda										
2016	31.dec.	101	54	2.360	3.734	1.051	4.785	0	425	7.726
2017	31.dec.	74	51	2.594	3.749	1.074	4.823	0	470	8.013
2018	31.dec.	74	50	2.554	3.739	1.079	4.818	0	452	7.948
2019	31.dec.	200	63	2.667	4.079	1.198	5.277	0	498	8.704
2020	31.dec.	197	10	2.822	4.277	1.331	5.608	0	531	9.168
2021	31.dec.	175	15	3.074	3.973	1.439	5.412	0	601	9.277
2022	31.dec.	144	12	2.852	3.239	1.508	4.747	0	668	8.423
2023	31.dec.	150	15	2.945	3.534	1.721	5.255	0	727	9.093
2022	31.mar.	179	11	3.106	3.689	1.424	5.113	0	646	9.054
	30.jun.	162	73	2.875	3.361	1.548	4.908	0	650	8.668
	30.sep.	154	11	2.870	3.213	1.490	4.703	0	670	8.408
	31.dec.	144	12	2.852	3.239	1.508	4.747	0	668	8.423
2023	31.mar.	146	14	2.916	3.334	1.514	4.848	0	598	8.521
	30.jun.	147	22	2.808	3.389	1.585	4.975	0	658	8.609
	30.sep.	148	17	2.801	3.335	2.000	5.335	0	599	8.899
	31.dec.	150	15	2.945	3.534	1.721	5.255	0	727	9.093



## 1.10.2. Premije, odškodninski zahtevki, provizije

v mio EUR		Premije, odškodninski zahtevki in provizije		
		Obračunane premije	Odškodninski zahtevki	Provizije
Stolpec		1	2	3
Koda				
2016	31.dec.	1.611	1.002	225
2017	31.dec.	1.642	1.087	222
2018	31.dec.	1.756	1.097	230
2019	31.dec.	1.845	1.177	249
2020	31.dec.	1.993	1.185	246
2021	31.dec.	2.080	1.159	250
2022	31.dec.	2.217	1.279	268

## 2.1. Obrestne mere Banke Slovenije (% na letni ravni)

Stolpec	Koda	Lombardno posojilo	Repo (7-dnevni)	Obvezna rezerva	Depozit čez noč	Dolgoročni depozit	Blagajniški zapisi									Zakonska zamudna obrestna mera
							V SIT		V EUR			V USD				
							Število dni		Število dni			Število dni				
							60	270	60	90	120	60	90	120		
n	n	r	r	r	r	r	r	r								
1	2	3	4	5	6	7	8	9	10	11	12	13	14			
1995		12,50	-	1,00	-	-	12,78	-	4,23	4,24	4,29	5,63	5,67	5,70	32,21	
1996		11,00	-	1,00	-	-	13,27	-	3,11	3,10	3,10	5,30	5,33	5,34	27,76	
1997		11,00	-	1,00	-	-	12,98	14,33	3,17	3,20	3,23	5,55	5,61	5,62	26,84	
1998		11,00	-	1,00	-	-	10,40	12,39	3,36	3,40	3,42	5,40	5,40	5,39	26,55	
1999		9,00	-	1,00	-	-	7,13	9,08	2,75	2,80	2,83	5,16	5,25	5,30	20,68	
2000		9,67	9,56	1,00	-	-	8,19	9,35	4,16	4,23	4,29	6,29	6,37	6,40	24,65	
2001		11,75	11,02	1,00	4,92	-	10,42	11,16	4,08	4,04	4,00	3,55	3,52	3,50	27,99	
2002		10,96	9,61	1,00	4,00	-	8,44	9,72	3,14	3,14	3,15	1,60	1,62	1,65	21,16	
2003		8,77	8,03	1,00	3,69	-	6,92	7,44	2,17	2,15	2,13	1,03	1,03	1,03	18,25	
2004		5,63	4,63	1,00	2,40	4,20	4,48	4,70	2,00	2,01	2,03	1,48	1,54	1,60	15,50	
2005		5,00	4,10	1,00	2,25	4,20	4,00	-	2,10	2,12	2,14	3,42	3,50	3,57	15,50	
2006		4,65	3,69	1,00	2,35	3,78	3,52	-	2,88	2,83	2,83	1,99	2,02	2,04	13,00	
2005	sep.	5,00	4,10	1,00	2,25	4,20	4,00	-	2,04	2,05	2,06	3,79	3,85	3,90	15,50	
	okt.	5,00	4,10	1,00	2,25	4,20	4,00	-	2,06	2,10	2,12	3,99	4,09	4,15	15,50	
	nov.	5,00	4,10	1,00	2,25	4,20	4,00	-	2,31	2,37	2,41	4,23	4,31	4,37	15,50	
	dec.	5,00	4,10	1,00	2,25	4,20	4,00	-	2,36	2,41	2,46	4,38	4,43	4,48	15,50	
2006	jan.	5,00	4,10	1,00	2,25	4,20	4,00	-	2,38	2,45	2,50	4,50	4,55	4,59	13,50	
	feb.	4,75	3,75	1,00	2,25	4,20	3,75	-	2,50	2,54	2,58	4,62	4,70	4,77	13,50	
	mar.	4,50	3,50	1,00	2,25	4,20	3,50	-	2,61	2,67	2,73	4,83	4,89	4,93	13,50	
	apr.	4,50	3,50	1,00	2,25	3,70	3,50	-	2,61	2,69	2,74	4,93	5,00	5,05	13,50	
	maj.	4,50	3,50	1,00	2,25	3,70	3,50	-	2,73	2,80	2,86	5,05	5,10	5,14	13,50	
	jun.	4,50	-	1,00	2,25	3,70	3,25	-	2,84	2,88	2,93	-	-	-	13,50	
	jul.	4,50	-	1,00	2,25	3,70	3,25	-	2,94	3,00	3,06	-	-	-	12,50	
	avg.	4,75	-	1,00	2,50	3,45	3,50	-	3,08	3,16	3,22	-	-	-	12,50	
	sep.	4,75	-	1,00	2,50	3,45	3,50	-	3,20	3,28	-	-	-	-	12,50	
	okt.	4,75	-	1,00	2,50	3,70	3,50	-	3,30	-	-	-	-	-	12,50	
	nov.	4,75	3,75	1,00	2,50	3,70	3,50	-	3,46	-	-	-	-	-	12,50	
	dec.	4,50	3,75	1,00	2,50	3,70	3,50	-	-	-	-	-	-	-	12,50	

## 2.2. Obrestne mere na denarnem trgu in revalorizacijske stopnje (% na letni ravni)

Stolpec	Koda	Medbančni denarni trg					Revalorizacijske stopnje					
		EONIA / ESTR	EURIBOR				Temeljna obrestna mera TOM		Devizna klavzula			
			1 mesec	3 mesece	6 mesecev	1 leto	mesečno	letna raven	USD		CHF	
									mesečno	letna raven	mesečno	letna raven
1	2	3	4	5	6	7	8	9	10	11		
2014		0,09	0,13	0,21	0,31	0,48	0,04	0,51	1,16	17,99	0,25	3,24
2015		-0,11	-0,07	-0,02	0,05	0,17	-0,04	-0,49	0,92	18,06	0,98	31,93
2016		-0,32	-0,34	-0,26	-0,17	-0,03	-0,02	-0,20	0,31	5,66	0,07	2,11
2017		-0,35	-0,37	-0,33	-0,26	-0,15	0,11	1,30	-1,06	-10,87	-0,71	-7,49
2018		-0,36	-0,37	-0,32	-0,27	-0,17	0,18	2,13	0,40	6,88	0,36	5,91
2019		-0,41 *	-0,40	-0,36	-0,30	-0,22	0,13	1,61	0,20	3,56	0,28	4,20
2020		-0,55	-0,50	-0,43	-0,37	-0,31	0,03	0,32	-0,76	-6,49	0,01	0,66
2021		-0,57	-0,56	-0,55	-0,52	-0,49	0,12	1,41	0,69	10,51	0,39	5,37
2022		-0,01	0,09	0,35	0,68	1,10	0,68	8,41	0,55	12,45	0,44	7,59
2023		3,21	3,24	3,43	3,69	3,87	0,67	8,34	-0,27	0,20	0,53	8,27
2023	jan.	1,90	1,98	2,34	2,86	3,34	0,80	9,84	-2,17	-22,80	-1,97	-20,90
	feb.	2,27	2,37	2,64	3,14	3,53	0,80	10,95	3,31	52,82	1,17	16,35
	mar.	2,57	2,71	2,91	3,27	3,65	0,80	9,84	-3,05	-30,56	-0,34	-3,95
	apr.	2,90	2,96	3,18	3,52	3,76	0,90	11,52	-0,87	-10,03	1,26	16,46
	maj.	3,08	3,15	3,37	3,68	3,86	0,80	9,84	2,21	29,29	1,54	19,68
	jun.	3,24	3,34	3,54	3,83	4,01	0,70	8,86	-1,77	-19,57	-0,95	-10,97
	jul.	3,40	3,47	3,67	3,94	4,15	0,60	7,30	-0,65	-7,43	2,40	32,17
	avg.	3,64	3,63	3,78	3,94	4,07	0,50	6,05	1,14	14,27	-0,15	-1,71
	sep.	3,75	3,76	3,88	4,03	4,15	0,50	6,26	2,76	39,21	-1,04	-11,99
	okt.	3,90	3,86	3,97	4,11	4,16	0,60	7,30	-0,10	-1,21	1,10	13,72
	nov.	3,90	3,84	3,97	4,06	4,02	0,60	7,55	-3,46	-34,84	-0,66	-7,79
	dec.	3,90	3,86	3,93	3,93	3,68	0,40	4,81	-0,59	-6,71	3,97	58,23
2024	jan.	3,90	3,87	3,93	3,89	3,61	0,40	4,83	1,97	25,84	-0,94	-10,57
	feb.	3,91	3,87	3,92	3,90	3,67	0,40	5,17	0,10	1,29	-1,95	-22,01
	mar.	3,91	3,85	3,92	3,89	3,72	0,30	3,60	0,14	1,65	-2,38	-24,71
	apr.	3,91	3,85	3,89	3,84	3,70	0,30	3,72	0,87	11,12	-0,21	-2,59

\* V izračun letnega povprečja za 2019 se upošteva do oktobra EONIA mesečna povprečja in od oktobra dalje mesečna povprečja za ESTR.

## 2.3. Obrestne mere Evropske centralne banke (% na letni ravni)

	Mejni depozit	Operacije glavnega refinanciranja	Mejno posojilo
Stolpec	1	2	3
Koda			
2007 13. jun.	3,00	4,00	5,00
2008 9. jul.	3,25	4,25	5,25
8. okt.	2,75		4,75
9. okt.	3,25		4,25
15. okt.		3,75	
12. nov.	2,75	3,25	3,75
10. dec.	2,00	2,50	3,00
2009 21. jan.	1,00	2,00	3,00
11. mar.	0,50	1,50	2,50
8. apr.	0,25	1,25	2,25
13. maj.	0,25	1,00	1,75
2011 13. apr.	0,50	1,25	2,00
13. jul.	0,75	1,50	2,25
9. nov.	0,50	1,25	2,00
14. dec.	0,25	1,00	1,75
2012 11. jul.	0,00	0,75	1,50
2013 8. maj.	0,00	0,50	1,00
13. nov.	0,00	0,25	0,75
2014 11. jun.	-0,10	0,15	0,40
10. sep.	-0,20	0,05	0,30
2015 9. dec.	-0,30	0,05	0,30
2016 16. mar.	-0,40	0,00	0,25
2019 18. sep.	-0,50	0,00	0,25
2022 27. jul.	0,00	0,50	0,75
14. sep.	0,75	1,25	1,50
02.nov.	1,50	2,00	2,25
21.dec.	2,00	2,50	2,75
2023 8. feb.	2,50	3,00	3,25
22.mar.	3,00	3,50	3,75
10.maj.	3,25	3,75	4,00
21.jun.	3,50	4,00	4,25
2.avg.	3,75	4,25	4,50
20.sep.	4,00	4,50	4,75

## 2.3.1. Harmonizirana dolgoročna obrestna mera po konvergenčnem kriteriju (% na letni ravni)

	Donos do dospelja
Stolpec	1
Koda	
2013	5,81
2014	3,27
2015	1,71
2016	1,15
2017	0,96
2018	0,93
2019	0,28
2020	0,08
2021	0,07
2022	1,89
2023	3,40
2022 sep.	1,70
okt.	2,51
nov.	3,56
dec.	3,52
2023 jan.	3,25
feb.	3,38
mar.	3,54
apr.	3,34
maj.	3,15
jun.	3,38
jul.	3,40
avg.	3,48
sep.	3,47
okt.	3,67
nov.	3,53
dec.	3,26
2024 jan.	3,06
feb.	3,22
mar.	3,20
apr.	3,22

## 2.4.1. Monetarne finančne institucije - obrestne mere obstoječih poslov v domači valuti (% na letni ravni)

	Posojila								
	Gospodinjstva						Nefinančne družbe		
	Stanovanjska			Potrošniška in druga			do 1 leta	nad 1 do 5 let	nad 5 let
	do 1 leta	nad 1 do 5 let	nad 5 let	do 1 leta	nad 1 do 5 let	nad 5 let			
Stolpec Koda	1	2	3	4	5	6	7	8	9
2013	4,28	3,19	2,78	7,12	5,82	4,72	5,51	4,08	2,96
2014	4,69	3,35	2,82	6,83	5,89	4,83	5,25	4,04	3,14
2015	5,21	3,17	2,61	6,56	5,59	4,63	3,95	3,47	2,76
2016	4,01	2,96	2,39	6,41	5,20	4,50	2,92	2,91	2,25
2017	3,71	2,87	2,30	6,22	5,03	4,67	2,44	2,41	2,10
2018	1,99	2,58	2,31	6,15	5,11	4,84	2,17	2,26	2,03
2019	2,19	2,49	2,32	6,07	5,26	5,06	2,11	2,08	1,92
2020	2,47	2,32	2,28	6,06	5,30	5,14	2,11	1,98	1,85
2021	2,27	2,08	2,11	5,93	5,28	5,14	1,86	1,99	1,79
2022	2,14	2,03	2,18	5,89	5,47	5,30	1,88	2,15	2,00
2023	4,65	2,89	3,39	7,82	6,77	6,49	4,66	4,62	4,48
2019 avg.	2,54	2,47	2,32	6,08	5,28	5,09	2,05	2,06	1,91
2019 sep.	2,56	2,46	2,31	6,11	5,28	5,09	2,05	2,02	1,89
2019 okt.	2,29	2,45	2,30	6,02	5,30	5,11	2,08	2,00	1,88
2019 nov.	2,34	2,43	2,29	6,05	5,30	5,11	2,09	1,97	1,86
2019 dec.	2,13	2,43	2,29	6,00	5,31	5,12	2,24	1,99	1,85
2020 jan.	2,11	2,42	2,29	6,08	5,32	5,13	2,07	1,93	1,85
2020 feb.	2,11	2,41	2,29	6,09	5,32	5,13	2,04	1,90	1,85
2020 mar.	2,56	2,40	2,29	6,27	5,31	5,13	1,96	1,88	1,85
2020 apr.	2,69	2,37	2,30	6,19	5,30	5,14	2,02	1,95	1,86
2020 maj.	2,77	2,35	2,31	6,08	5,29	5,14	2,15	1,97	1,85
2020 jun.	2,34	2,33	2,31	5,83	5,29	5,15	2,17	1,98	1,85
2020 jul.	2,53	2,31	2,30	5,94	5,29	5,15	2,17	1,99	1,85
2020 avg.	2,54	2,29	2,29	6,02	5,30	5,15	2,17	2,00	1,84
2020 sep.	2,64	2,27	2,28	6,10	5,30	5,15	2,18	2,01	1,84
2020 okt.	2,27	2,24	2,26	6,07	5,30	5,15	2,05	2,07	1,84
2020 nov.	2,53	2,22	2,24	6,10	5,29	5,15	2,12	2,04	1,84
2020 dec.	2,49	2,21	2,22	6,01	5,28	5,14	2,17	2,03	1,83
2021 jan.	2,35	2,23	2,20	6,12	5,31	5,13	1,98	2,01	1,82
2021 feb.	2,19	2,20	2,19	6,12	5,30	5,13	1,96	2,04	1,82
2021 mar.	2,22	2,17	2,17	5,96	5,29	5,13	1,91	2,04	1,82
2021 apr.	2,28	2,14	2,16	5,98	5,29	5,13	1,89	2,04	1,81
2021 maj.	2,37	2,10	2,14	5,85	5,29	5,13	1,84	2,02	1,84
2021 jun.	2,37	2,08	2,12	5,67	5,29	5,13	1,95	2,05	1,80
2021 jul.	2,47	2,06	2,10	5,76	5,29	5,13	1,88	2,03	1,79
2021 avg.	2,47	2,04	2,09	5,90	5,29	5,14	1,86	1,99	1,78
2021 sep.	2,45	2,02	2,07	6,01	5,29	5,14	1,83	1,98	1,79
2021 okt.	2,33	2,00	2,06	5,97	5,26	5,14	1,69	1,93	1,76
2021 nov.	2,05	1,98	2,05	5,91	5,26	5,15	1,77	1,90	1,75
2021 dec.	1,68	1,96	2,03	5,88	5,24	5,14	1,77	1,91	1,73
2022 jan.	1,65	1,94	2,02	5,95	5,23	5,15	1,66	1,89	1,73
2022 feb.	1,65	1,93	2,01	6,01	5,22	5,15	1,67	1,87	1,73
2022 mar.	2,07	1,91	2,00	5,94	5,22	5,16	1,57	1,86	1,73
2022 apr.	2,09	1,90	2,00	5,87	5,23	5,15	1,54	1,85	1,73
2022 maj.	2,10	1,89	2,00	5,82	5,23	5,16	1,57	1,86	1,70
2022 jun.	1,98	1,91	2,02	5,71	5,24	5,17	1,62	1,90	1,74
2022 jul.	2,14	1,96	2,12	5,81	5,30	5,26	1,67	1,94	1,85
2022 avg.	2,26	2,00	2,17	5,89	5,35	5,29	1,71	1,98	1,90
2022 sep.	2,27	2,08	2,24	5,98	5,74	5,37	1,90	2,29	2,10
2022 okt.	2,29	2,19	2,43	5,91	5,81	5,48	2,17	2,48	2,28
2022 nov.	2,59	2,30	2,52	5,89	5,88	5,56	2,52	2,72	2,43
2022 dec.	2,57	2,38	2,60	5,90	6,19	5,67	2,98	3,15	3,07
2023 jan.	4,10	2,56	3,04	7,22	6,36	6,14	3,36	3,69	3,66
2023 feb.	4,12	2,62	3,11	7,38	6,41	6,20	3,51	3,78	3,80
2023 mar.	4,36	2,71	3,16	7,33	6,47	6,25	3,86	4,06	3,95
2023 apr.	4,39	2,78	3,27	7,54	6,68	6,35	4,11	4,23	4,07
2023 maj.	4,60	2,85	3,31	7,42	6,72	6,39	4,43	4,34	4,21
2023 jun.	5,07	2,89	3,34	7,23	6,76	6,42	4,74	4,57	4,53
2023 jul.	5,11	2,97	3,53	8,00	6,93	6,65	5,09	4,89	4,80
2023 avg.	4,37	3,01	3,55	8,20	6,95	6,66	5,17	4,99	4,84
2023 sep.	4,90	3,03	3,56	8,46	6,95	6,67	5,29	5,11	4,93
2023 okt.	5,11	3,07	3,61	8,40	7,01	6,71	5,40	5,20	4,98
2023 nov.	4,85	3,11	3,61	8,38	7,01	6,71	5,46	5,24	4,99
2023 dec.	4,86	3,11	3,61	8,34	7,01	6,71	5,51	5,36	4,99
2024 jan.	4,84	3,13	3,60	8,72	7,00	6,71	5,54	5,37	4,98
2024 feb.	4,80	3,15	3,59	8,76	6,99	6,71	5,55	5,38	5,00
2024 mar.	4,72	3,17	3,59	8,60	6,97	6,69	5,54	5,34	4,99

Vloge						Repo	Vloge na odpoklic <sup>1,2</sup>		Stolpec Koda
Gospodinjstva			Nefinančne družbe				Gospodinjstva in nefinančne družbe		
Čez noč	Vezane		Čez noč	Vezane			z najavo do 3 mesece	z najavo nad 3 mesece	
	do 2 leti	nad 2 leti		do 2 leti	nad 2 leti				
10	11	12	13	14	15	16	17	18	
0,11	3,08	3,74	0,23	2,36	3,51	-	1,22	1,79	2013
0,07	1,99	3,38	0,13	1,25	2,89	-	0,82	1,30	2014
0,04	1,01	2,76	0,04	0,56	2,38	-	0,21	1,21	2015
0,02	0,52	2,14	0,01	0,23	1,79	-	0,05	0,56	2016
0,01	0,30	1,67	0,01	0,14	1,04	-	0,01	0,20	2017
0,01	0,29	1,42	0,00	0,10	0,58	-	0,00	0,50	2018
0,01	0,29	1,28	0,00	0,10	0,51	-	0,00	0,86	2019
0,01	0,23	1,24	0,00	0,07	0,45	-	-0,03	0,64	2020
0,00	0,16	1,26	0,00	0,04	0,26	-	-0,23	0,56	2021
0,01	0,12	1,63	0,00	0,15	0,31	-	0,18	1,00	2022
0,12	0,87	2,63	0,01	1,62	1,29	-	2,80	2,18	2023
0,01	0,29	1,27	0,00	0,09	0,50	-	-0,00	0,84	2019 avg.
0,01	0,29	1,26	0,00	0,09	0,49	-	-0,00	0,75	2019 sep.
0,01	0,28	1,26	0,00	0,09	0,48	-	-0,00	0,84	2019 okt.
0,01	0,28	1,26	0,00	0,08	0,51	-	-0,00	0,89	2019 nov.
0,01	0,28	1,25	0,00	0,08	0,51	-	-0,00	0,93	2019 dec.
0,01	0,26	1,25	0,00	0,08	0,48	-	-0,00	0,96	2020 jan.
0,01	0,26	1,24	0,00	0,07	0,48	-	-0,00	0,83	2020 feb.
0,01	0,25	1,24	0,00	0,07	0,46	-	-0,00	0,97	2020 mar.
0,01	0,25	1,25	0,00	0,07	0,46	-	-0,00	0,88	2020 apr.
0,01	0,24	1,26	0,00	0,07	0,49	-	-0,00	0,78	2020 maj.
0,01	0,23	1,25	0,00	0,07	0,46	-	-0,00	1,14	2020 jun.
0,01	0,23	1,24	0,00	0,07	0,46	-	-0,07	1,02	2020 jul.
0,01	0,22	1,24	0,00	0,07	0,45	-	-0,07	0,68	2020 avg.
0,01	0,21	1,23	0,00	0,06	0,45	-	-0,07	0,07	2020 sep.
0,01	0,21	1,23	0,00	0,06	0,45	-	-0,06	0,15	2020 okt.
0,01	0,19	1,22	0,00	0,06	0,38	-	-0,07	0,17	2020 nov.
0,01	0,18	1,22	0,00	0,05	0,38	-	-0,06	0,08	2020 dec.
0,00	0,18	1,21	0,00	0,05	0,37	-	-0,09	0,19	2021 jan.
0,00	0,17	1,22	0,00	0,05	0,32	-	-0,09	0,09	2021 feb.
0,00	0,17	1,22	0,00	0,05	0,32	-	-0,09	0,29	2021 mar.
0,00	0,17	1,24	0,00	0,05	0,29	-	-0,14	0,39	2021 apr.
0,00	0,17	1,25	0,00	0,04	0,28	-	-0,22	0,75	2021 maj.
0,00	0,16	1,26	0,00	0,04	0,27	-	-0,23	0,69	2021 jun.
0,00	0,16	1,26	0,00	0,04	0,25	-	-0,25	0,80	2021 jul.
0,00	0,16	1,27	0,00	0,04	0,22	-	-0,35	0,91	2021 avg.
0,00	0,15	1,29	0,00	0,03	0,21	-	-0,30	0,70	2021 sep.
0,00	0,15	1,30	0,00	0,04	0,20	-	-0,31	0,63	2021 okt.
0,00	0,14	1,32	0,00	0,03	0,18	-	-0,31	0,62	2021 nov.
0,00	0,13	1,34	0,00	0,02	0,17	-	-0,35	0,67	2021 dec.
0,00	0,12	1,36	0,00	0,01	0,17	-	-0,37	0,85	2022 jan.
0,00	0,11	1,38	0,00	0,01	0,17	-	-0,38	0,74	2022 feb.
0,00	0,10	1,40	0,00	0,03	0,21	-	-0,31	0,81	2022 mar.
0,00	0,09	1,41	0,00	0,03	0,22	-	-0,39	0,88	2022 apr.
0,00	0,09	1,43	0,00	0,03	0,22	-	-0,38	0,08	2022 maj.
0,00	0,08	1,47	0,00	0,04	0,21	-	-0,33	0,19	2022 jun.
0,01	0,08	1,55	0,00	0,05	0,22	-	-0,08	0,21	2022 jul.
0,01	0,07	1,63	0,00	0,06	0,22	-	0,34	1,12	2022 avg.
0,01	0,10	1,71	0,00	0,13	0,34	-	0,62	1,83	2022 sep.
0,02	0,16	1,95	0,00	0,36	0,54	-	0,89	1,54	2022 okt.
0,03	0,21	2,08	0,00	0,42	0,54	-	1,08	1,15	2022 nov.
0,02	0,26	2,19	0,00	0,60	0,65	-	1,46	2,64	2022 dec.
0,09	0,32	2,30	0,00	0,70	0,66	-	1,70	3,34	2023 jan.
0,09	0,38	2,40	0,00	0,85	0,66	-	2,00	4,03	2023 feb.
0,09	0,48	2,48	0,00	1,03	0,78	-	2,28	3,75	2023 mar.
0,09	0,57	2,56	0,00	1,23	0,81	-	2,40	0,78	2023 apr.
0,10	0,65	2,64	0,01	1,49	0,85	-	2,60	0,91	2023 maj.
0,10	0,76	2,69	0,01	1,68	0,94	-	2,80	0,88	2023 jun.
0,14	0,85	2,71	0,01	1,79	0,99	-	3,00	0,65	2023 jul.
0,14	0,95	2,73	0,01	1,98	1,76	-	3,20	5,25	2023 avg.
0,13	1,17	2,74	0,01	2,09	1,96	-	3,44	4,77	2023 sep.
0,13	1,32	2,80	0,01	2,18	2,06	-	3,49	0,61	2023 okt.
0,14	1,45	2,77	0,01	2,22	2,20	-	3,36	0,60	2023 nov.
0,13	1,53	2,73	0,01	2,26	1,85	-	3,36	0,60	2023 dec.
0,13	1,62	2,71	0,02	2,51	1,98	-	1,20	-	2024 jan.
0,13	1,69	2,68	0,02	2,53	2,20	-	1,48	0,60	2024 feb.
0,14	1,73	2,69	0,03	2,49	2,33	-	2,17	0,60	2024 mar.

### 2.4.2. Monetarne finančne institucije - obrestne mere in obseg novih vlog v domači valuti (% na letni ravni, obseg mio EUR)

v mio EUR	Gospodinjstva							Gospodinjstva in nefinančne družbe <sup>1,2</sup>				
	Vloge čez noč <sup>1</sup>	Vezane vloge						Vloge na odpoklic				
		do 1 leta		nad 1 letom		nad 2 leti		z najavo		z najavo		
		OM	Obseg	OM	Obseg	OM	Obseg	do 3 mesece		nad 3 mesece		
Stolpec	1	2	3	4	5	6	7	8	9	10	11	
Koda												
2013		0,11	1,86	...	3,46	...	3,86	...	1,22	...	1,79	...
2014		0,07	0,98	...	1,90	...	2,33	...	0,82	...	1,30	...
2015		0,04	0,37	...	0,96	...	1,36	...	0,21	...	1,21	...
2016		0,02	0,21	...	0,51	...	0,85	...	0,05	...	0,56	...
2017		0,01	0,13	...	0,37	...	0,73	...	0,01	...	0,20	...
2018		0,01	0,16	...	0,40	...	0,78	...	0,00	...	0,50	...
2019		0,01	0,17	...	0,37	...	0,74	...	0,00	...	0,86	...
2020		0,01	0,15	...	0,23	...	0,60	...	-0,03	...	0,64	...
2021		0,00	0,12	...	0,17	...	0,40	...	-0,23	...	0,56	...
2022		0,01	0,08	...	0,52	...	0,98	...	0,18	...	1,00	...
2023		0,12	0,85	...	2,14	...	2,30	...	2,80	...	2,18	...
2019	avg.	0,01	0,16	296,76	0,31	93,17	0,65	19,04	-0,00	317,53	0,84	0,28
	sep.	0,01	0,16	271,90	0,28	91,37	0,68	21,49	-0,00	321,42	0,75	0,45
	okt.	0,01	0,16	264,66	0,32	88,39	0,69	22,32	-0,00	333,89	0,84	0,96
	nov.	0,01	0,17	295,70	0,30	94,12	1,04	19,99	-0,00	326,28	0,89	0,67
	dec.	0,01	0,18	279,42	0,29	85,38	0,65	17,70	-0,00	288,73	0,93	0,34
2020	jan.	0,01	0,10	260,10	0,26	105,22	0,68	23,29	-0,00	294,40	0,96	0,61
	feb.	0,01	0,04	181,77	0,25	95,57	0,69	23,87	-0,00	287,86	0,83	0,51
	mar.	0,01	0,15	177,56	0,22	63,16	0,63	12,19	-0,00	297,28	0,97	0,56
	apr.	0,01	0,21	217,79	0,21	48,69	0,51	7,62	-0,00	310,41	0,88	0,19
	maj.	0,01	0,20	264,77	0,22	88,90	0,53	12,83	-0,00	350,11	0,78	0,21
	jun.	0,01	0,18	281,65	0,22	90,44	0,58	18,19	-0,00	282,05	1,14	0,53
	jul.	0,01	0,17	282,35	0,23	92,04	0,56	18,79	-0,07	246,53	1,02	0,42
	avg.	0,01	0,17	276,93	0,22	74,89	0,58	13,95	-0,07	255,75	0,68	0,64
	sep.	0,01	0,14	260,15	0,20	77,22	0,58	13,64	-0,07	267,75	0,07	2,20
	okt.	0,01	0,15	239,23	0,25	70,21	0,42	12,29	-0,06	278,97	0,15	2,35
	nov.	0,01	0,15	273,57	0,22	70,79	0,83	10,19	-0,07	284,58	0,17	2,40
	dec.	0,01	0,13	264,89	0,21	61,65	0,61	13,42	-0,06	316,49	0,08	2,22
2021	jan.	0,00	0,11	240,17	0,18	71,18	0,37	17,31	-0,09	300,95	0,19	2,48
	feb.	0,00	0,14	242,80	0,16	70,04	0,46	9,77	-0,09	302,94	0,09	3,49
	mar.	0,00	0,12	270,83	0,17	74,69	0,54	12,62	-0,09	336,64	0,29	1,83
	apr.	0,00	0,12	239,38	0,17	42,96	0,84	6,38	-0,14	325,40	0,39	1,39
	maj.	0,00	0,14	255,59	0,16	60,31	0,39	5,81	-0,22	292,94	0,75	0,36
	jun.	0,00	0,12	234,68	0,16	54,21	0,34	5,70	-0,23	272,90	0,69	0,14
	jul.	0,00	0,12	230,80	0,16	53,70	0,34	3,62	-0,25	221,76	0,80	0,34
	avg.	0,00	0,14	228,33	0,14	51,04	0,21	7,26	-0,35	192,59	0,91	0,48
	sep.	0,00	0,13	209,87	0,12	40,64	0,28	3,74	-0,30	232,01	0,70	0,30
	okt.	0,00	0,12	190,45	0,20	42,88	0,42	4,51	-0,31	237,11	0,63	0,61
	nov.	0,00	0,15	212,61	0,18	42,74	0,28	4,07	-0,31	226,01	0,62	0,42
	dec.	0,00	0,05	186,21	0,19	39,17	0,33	4,38	-0,35	205,19	0,67	0,45
2022	jan.	0,00	0,04	182,23	0,16	44,12	0,36	5,00	-0,37	193,93	0,85	0,24
	feb.	0,00	0,05	177,90	0,16	38,53	0,29	4,26	-0,38	187,70	0,74	0,21
	mar.	0,00	0,03	199,10	0,12	28,77	0,31	3,09	-0,31	160,11	0,81	0,56
	apr.	0,00	0,03	166,45	0,14	28,53	0,19	2,84	-0,39	137,61	0,88	0,18
	maj.	0,00	0,04	164,27	0,18	36,23	0,31	3,54	-0,38	121,56	0,08	1,14
	jun.	0,00	0,03	163,93	0,16	24,86	0,35	2,17	-0,33	122,94	0,19	1,33
	jul.	0,01	0,03	158,88	0,18	31,47	3,67	6,22	-0,08	120,51	0,21	1,28
	avg.	0,01	0,04	168,13	0,22	33,31	0,37	3,07	0,34	118,63	1,12	0,08
	sep.	0,01	0,13	185,10	0,80	57,77	0,93	5,90	0,62	136,72	1,83	0,02
	okt.	0,02	0,15	168,97	1,30	92,85	1,53	6,78	0,89	155,18	1,54	0,13
	nov.	0,03	0,18	184,16	1,35	76,54	1,82	6,19	1,08	146,71	1,15	0,03
	dec.	0,02	0,19	195,35	1,43	86,11	1,66	13,58	1,46	166,96	2,64	0,26
2023	jan.	0,09	0,25	182,30	1,49	80,82	1,53	15,65	1,70	178,51	3,34	0,06
	feb.	0,09	0,37	168,66	1,55	74,00	1,79	14,61	2,00	195,18	4,03	0,11
	mar.	0,09	0,58	182,14	1,96	98,67	1,76	10,52	2,28	209,88	3,75	0,07
	apr.	0,09	0,44	148,35	1,85	89,43	2,01	9,89	2,40	207,75	0,78	0,74
	maj.	0,10	0,47	156,28	1,90	103,10	2,67	8,99	2,60	219,86	0,91	0,76
	jun.	0,10	0,72	167,50	2,13	126,94	3,01	15,57	2,80	228,71	0,88	0,76
	jul.	0,14	0,88	181,14	2,24	99,15	2,25	11,19	3,00	243,57	0,65	0,71
	avg.	0,14	1,05	181,00	2,31	92,02	2,40	10,69	3,20	302,56	5,25	0,00
	sep.	0,13	1,29	186,88	2,60	314,02	2,76	11,28	3,44	326,29	4,77	0,04
	okt.	0,13	1,46	185,86	2,60	292,67	2,72	12,61	3,49	342,64	0,61	1,00
	nov.	0,14	1,31	196,71	2,59	262,66	2,38	14,66	3,36	386,93	0,60	1,00
	dec.	0,13	1,34	204,81	2,51	209,13	2,28	10,07	3,36	395,40	0,60	1,00
2024	jan.	0,13	1,42	220,57	2,55	209,40	2,52	11,32	1,20	61,57	-	-
	feb.	0,13	1,36	191,04	2,54	212,57	2,57	13,21	1,48	68,79	0,60	1,00
	mar.	0,14	1,37	180,20	2,49	152,78	2,62	7,86	2,17	124,34	0,60	1,00

Nefinančne družbe							Repo	v mio EUR
Vloge čez noč <sup>1</sup>	Vezane vloge							
	do 1 leta		nad 1 letom		nad 2 leti			
	OM	Obseg	OM	Obseg	OM	Obseg		
12	13	14	15	16	17	18	19	
							Stolpec Koda	
0,23	1,58	...	3,47	...	3,08	...	-	2013
0,13	0,63	...	1,85	...	1,79	...	-	2014
0,04	0,19	...	0,82	...	1,12	...	-	2015
0,01	0,06	...	0,32	...	0,44	...	-	2016
0,01	0,04	...	0,18	...	0,47	...	-	2017
0,00	0,04	...	0,17	...	0,29	...	-	2018
0,00	0,02	...	0,12	...	0,25	...	-	2019
0,00	0,02	...	0,09	...	0,26	...	-	2020
0,00	-0,02	...	0,02	...	0,07	...	-	2021
0,00	0,23	...	0,52	...	0,62	...	-	2022
0,01	2,00	...	2,61	...	2,07	...	-	2023
0,00	0,01	219,30	0,07	18,15	0,37	2,78	-	2019 avg.
0,00	0,01	221,31	0,11	46,12	0,19	1,15	-	2019 sep.
0,00	0,02	243,07	0,10	39,59	0,22	3,80	-	2019 okt.
0,00	0,03	200,74	0,05	94,68	0,34	3,10	-	2019 nov.
0,00	0,01	269,26	0,09	46,35	0,32	3,27	-	2019 dec.
0,00	0,02	204,48	0,08	47,17	0,27	3,00	-	2020 jan.
0,00	0,02	157,65	0,04	65,78	0,22	2,56	-	2020 feb.
0,00	0,01	152,76	0,10	7,39	0,07	4,74	-	2020 mar.
0,00	0,03	209,18	0,13	25,48	0,13	1,42	-	2020 apr.
0,00	0,04	244,42	0,17	21,81	0,16	1,09	-	2020 maj.
0,00	0,02	269,06	0,16	43,91	0,20	6,00	-	2020 jun.
0,00	0,03	254,22	0,12	43,45	0,22	7,47	-	2020 jul.
0,00	0,02	162,36	0,04	36,74	0,09	0,86	-	2020 avg.
0,00	-0,00	225,04	0,07	43,43	0,19	1,11	-	2020 sep.
0,00	0,01	206,15	0,04	40,24	0,19	1,74	-	2020 okt.
0,00	0,01	166,18	0,05	64,99	1,21	2,53	-	2020 nov.
0,00	0,00	224,12	0,06	39,97	0,14	4,07	-	2020 dec.
0,00	0,01	175,62	0,04	25,83	0,06	4,12	-	2021 jan.
0,00	0,01	116,68	0,03	48,82	0,07	23,94	-	2021 feb.
0,00	-0,00	136,44	0,01	37,82	0,06	2,77	-	2021 mar.
0,00	0,01	457,97	0,01	18,52	0,06	1,23	-	2021 apr.
0,00	0,01	79,42	0,01	35,18	0,09	14,17	-	2021 maj.
0,00	-0,03	80,15	0,02	23,89	0,09	1,85	-	2021 jun.
0,00	0,01	47,79	0,01	14,88	0,09	14,51	-	2021 jul.
0,00	0,01	47,37	0,01	9,48	0,10	48,65	-	2021 avg.
0,00	-0,15	94,21	-0,00	4,34	0,03	8,57	-	2021 sep.
0,00	0,01	48,37	0,01	12,49	0,08	3,93	-	2021 okt.
0,00	0,01	54,03	0,03	19,39	0,07	36,80	-	2021 nov.
0,00	-0,14	115,02	0,02	51,75	0,09	24,51	-	2021 dec.
0,00	0,01	56,70	0,01	10,58	0,07	6,97	-	2022 jan.
0,00	0,01	53,18	0,02	53,60	0,08	3,86	-	2022 feb.
0,00	-0,07	91,23	0,02	14,80	0,47	41,31	-	2022 mar.
0,00	0,00	56,14	0,03	6,01	0,39	20,63	-	2022 apr.
0,00	0,01	101,34	0,13	37,25	0,34	1,28	-	2022 maj.
0,00	-0,02	55,85	0,14	17,27	0,10	2,60	-	2022 jun.
0,00	0,04	84,93	0,06	5,28	1,19	1,58	-	2022 jul.
0,00	0,05	56,24	0,42	9,35	0,60	0,79	-	2022 avg.
0,00	0,42	162,20	0,82	4,72	0,22	4,72	-	2022 sep.
0,00	0,73	201,36	2,01	73,70	2,39	31,20	-	2022 okt.
0,00	0,69	81,93	1,33	7,35	0,76	2,01	-	2022 nov.
0,00	0,91	350,06	1,24	12,70	0,87	1,86	-	2022 dec.
0,00	1,10	205,50	1,69	8,91	0,18	0,71	-	2023 jan.
0,00	1,26	212,88	2,30	26,33	0,44	0,64	-	2023 feb.
0,00	1,38	289,46	2,60	41,99	0,68	1,23	-	2023 mar.
0,00	1,84	206,85	3,14	35,54	0,61	1,79	-	2023 apr.
0,01	2,01	265,22	2,87	26,36	2,83	1,13	-	2023 maj.
0,01	2,00	289,40	2,68	30,42	2,35	1,79	-	2023 jun.
0,01	1,98	152,94	2,53	14,94	3,85	2,80	-	2023 jul.
0,01	2,71	345,84	2,55	12,97	4,58	42,07	-	2023 avg.
0,01	2,52	303,46	3,11	35,99	0,69	0,72	-	2023 sep.
0,01	2,61	315,71	2,71	29,43	5,16	2,38	-	2023 okt.
0,01	2,53	451,98	2,65	18,51	1,71	1,67	-	2023 nov.
0,01	2,05	476,85	2,48	32,66	1,76	2,30	-	2023 dec.
0,02	2,71	597,17	2,72	22,26	0,78	0,72	-	2024 jan.
0,02	2,76	496,42	2,84	44,56	1,06	0,74	-	2024 feb.
0,03	2,77	681,29	2,42	26,03	1,74	4,79	-	2024 mar.













## 2.5. Obrestne mere državnih vrednostnih papirjev (% na letni ravni)

Državni vrednostni papirji	Datum izdaje	Datum dospelja	Obrestna mera	Obseg*	Valuta izdaje	Indeksacija glavnice	Valuta plačila
<b>Obveznice</b>							
RS66	09.09.2009	09.09.2024	4,6250%	1.405.876.000	EUR	-	EUR
RS70	30.03.2011	30.03.2026	5,1250%	1.750.000.000	EUR	-	EUR
RS74	25.03.2015	25.03.2035	1,5000%	2.614.605.000	EUR	-	EUR
RS75	28.07.2015	28.07.2025	2,1250%	2.000.000.000	EUR	-	EUR
RS76	07.08.2015	07.08.2045	3,1250%	2.061.268.000	EUR	-	EUR
RS77	03.03.2016	03.03.2032	2,2500%	3.880.919.000	EUR	-	EUR
RS78	03.11.2016	03.11.2040	1,7500%	3.100.000.000	EUR	-	EUR
RS79	24.01.2017	22.03.2027	1,2500%	3.000.000.000	EUR	-	EUR
RS80	11.01.2018	06.03.2028	1,0000%	2.350.000.000	EUR	-	EUR
RS81	14.01.2019	14.03.2029	1,1875%	2.440.000.000	EUR	-	EUR
RS82	14.01.2020	14.01.2030	0,2750%	1.735.000.000	EUR	-	EUR
RS84	15.04.2020	15.07.2030	0,8750%	1.143.737.000	EUR	-	EUR
RS85	20.10.2020	20.10.2050	0,4875%	1.850.000.000	EUR	-	EUR
RS86	12.01.2021	12.02.2031	0,0000%	2.142.508.000	EUR	-	EUR
RS87	03.02.2021	03.03.2081	0,6875%	500.000.000	EUR	-	EUR
RS88	01.07.2021	01.07.2031	0,1250%	1.239.946.000	EUR	-	EUR
RS89	12.01.2022	13.02.2026	0,0000%	1.031.300.000	EUR	-	EUR
RS90	12.01.2022	13.02.2062	1,1750%	500.000.000	EUR	-	EUR
RS91	11.01.2023	11.03.2033	3,6250%	1.250.000.000	EUR	-	EUR
RS92	13.09.2023	13.09.2034	0,8250%	100.000.000	EUR	-	EUR
RS93	10.01.2024	10.03.2034	3,0000%	2.000.000.000	EUR	-	EUR
RS94	23.02.2024	23.02.2027	3,4000%	261.000.000	EUR	-	EUR
SLOVEN 5.000 19/09/33	19.09.2023	19.09.2033	5,0000%	1.000.000.000	USD	-	USD
<b>Zakladne menice</b>							
<b>Zakladne menice - trimesečne</b>							
TZ213 (1. izdaja)	14.03.2024	13.06.2024	3,10%	38.089.000	EUR	-	EUR
TZ214 (1. izdaja)	11.04.2024	11.07.2024	3,10%	31.914.000	EUR	-	EUR
TZ215 (1. izdaja)	09.05.2024	08.08.2024	3,10%	14.515.000	EUR	-	EUR
<b>Zakladne menice - šestmesečne</b>							
SZ141 (1. izdaja)	11.01.2024	11.07.2024	3,20%	36.581.000	EUR	-	EUR
SZ142 (1. izdaja)	14.03.2024	12.09.2024	3,10%	34.462.000	EUR	-	EUR
SZ143 (1. izdaja)	11.04.2024	10.10.2024	3,10%	23.233.000	EUR	-	EUR
SZ144 (1. izdaja)	09.05.2024	07.11.2024	3,10%	5.847.000	EUR	-	EUR
<b>Zakladne menice - dvanajstmesečne</b>							
DZ103 (1. izdaja)	11.05.2023	09.05.2024	3,35%	39.254.000	EUR	-	EUR
DZ104 (1. izdaja)	15.06.2023	13.06.2024	3,40%	34.879.000	EUR	-	EUR
DZ105 (1. izdaja)	13.07.2023	11.07.2024	3,69%	58.771.000	EUR	-	EUR
DZ106 (1. izdaja)	14.09.2023	12.09.2024	3,69%	60.137.000	EUR	-	EUR
DZ107 (1. izdaja)	11.01.2024	09.01.2025	3,22%	42.245.000	EUR	-	EUR
DZ108 (1. izdaja)	14.03.2024	13.03.2025	3,00%	29.072.000	EUR	-	EUR
DZ109 (1. izdaja)	09.05.2024	08.05.2025	3,10%	24.204.000	EUR	-	EUR
<b>Zakladne menice - osemnajstmesečne</b>							
OZ18 (1. izdaja)	13.04.2023	10.10.2024	3,30%	58.042.000	EUR	-	EUR
OZ19 (1. izdaja)	12.10.2023	10.04.2025	3,54%	41.751.000	EUR	-	EUR
OZ20 (1. izdaja)	11.04.2024	09.10.2025	3,20%	50.168.000	EUR	-	EUR

Datum izdaje pri nematerializiranih vrednostnih papirjih je datum začetka obrestovanja.

\*Skupna nominalna vrednost po zadnjem reodkupu.

**2.6.1.a. Devizni tečajji Banke Slovenije do 31.12.2006 - povprečni tečajji**

v SIT	EUR	GBP	CHF	USD	JPY	CZK	HUF	PLN	SKK	HRK
Stolpec	1	2	3	4	5	6	7	8	9	10
Koda										
1992	105,0788	142,7461	57,9490	81,2870	0,6422	2,8170	1,0106	0,0060	-	0,4271
1993	132,2802	170,0252	76,6669	113,2419	1,0248	3,8509	1,2306	0,0063	-	0,0491
1994	152,3622	197,0006	94,2149	128,8086	1,2598	4,4723	1,2408	0,0057	4,0159	21,2188
1995	153,1177	186,9737	100,2418	118,5185	1,2644	4,4366	0,9665	49,0672	3,9584	22,5009
1996	169,5098	211,4174	109,6247	135,3654	1,2453	4,9776	0,9097	50,3619	4,4139	24,8883
1997	180,3985	261,5308	110,0789	159,6893	1,3224	5,0803	0,8582	48,8393	4,7465	25,9223
1998	186,2659	275,2013	114,6526	166,1346	1,2743	5,1514	0,7841	47,8055	4,7157	26,0659
1999	193,6253	294,0493	120,9907	181,7704	1,6053	5,2556	0,7665	45,8644	4,3976	25,6099
2000	205,0316	336,5545	131,7159	222,6824	2,0673	5,7624	0,7888	51,2137	4,8181	26,9045
2001	217,1851	349,3743	143,8502	242,7488	1,9989	6,3822	0,8476	59,3171	5,0203	29,1298
2002	226,2237	360,0079	154,1931	240,2447	1,9171	7,3500	0,9332	58,8916	5,3062	30,5910
2003	233,7045	338,0625	153,7727	207,1137	1,7863	7,3480	0,9238	53,2745	5,6371	30,9031
2004	238,8615	352,1029	154,7207	192,3811	1,7783	7,4931	0,9499	52,8366	5,9692	31,8877
2005	239,6371	350,3115	154,7818	192,7055	1,7511	8,0509	0,9670	59,6242	6,2144	32,3952
2006	239,6009	351,4322	152,3405	191,0283	1,6425	8,4588	0,9087	61,5690	6,4436	32,7343
2005 okt.	239,5807	351,3147	154,6052	199,2506	1,7376	8,0799	0,9515	61,1596	6,1615	32,4528
2005 nov.	239,5792	352,7656	155,1060	203,2470	1,7166	8,1855	0,9550	60,2878	6,1914	32,4951
2005 dec.	239,5806	352,7348	154,8072	202,1508	1,7042	8,2754	0,9485	62,1571	6,3288	32,4458
2006 jan.	239,5819	349,1456	154,6279	197,9386	1,7139	8,3432	0,9564	62,7640	6,3919	32,4928
2006 feb.	239,5747	350,7676	153,7948	200,4449	1,7002	8,4410	0,9529	63,1841	6,4103	32,7543
2006 mar.	239,5850	347,9357	152,7422	199,5020	1,7015	8,3693	0,9219	61,8858	6,4003	32,7118
2006 apr.	239,5864	345,0651	152,1430	195,9356	1,6695	8,4039	0,9025	61,1223	6,4088	32,7791
2006 maj.	239,6060	350,6148	153,9118	187,6411	1,6796	8,4773	0,9133	61,5581	6,3788	32,9716
2006 jun.	239,6155	349,1390	153,6103	189,1902	1,6520	8,4511	0,8851	59,6528	6,3065	33,0389
2006 jul.	239,6143	348,2300	152,7889	188,8930	1,6335	8,4266	0,8623	59,9182	6,2473	33,0698
2006 avg.	239,6088	353,7894	151,8884	187,0762	1,6156	8,5006	0,8742	61,4034	6,3607	32,9058
2006 sep.	239,6018	354,9524	151,2966	188,0560	1,6069	8,4480	0,8726	60,4599	6,3898	32,4361
2006 okt.	239,6052	355,9334	150,6935	190,0380	1,6008	8,4737	0,8964	61,3990	6,5055	32,4196
2006 nov.	239,6129	355,5299	150,4937	186,2352	1,5870	8,5461	0,9243	62,5999	6,6741	32,6365
2006 dec.	239,6188	356,0833	150,0954	181,3881	1,5491	8,6251	0,9429	62,8802	6,8490	32,5958

**2.6.1.b. Devizni tečajji Banke Slovenije do 31.12.2006 - končni mesečni tečajji**

v SIT	EUR	GBP	CHF	USD	JPY	CZK	HUF	PLN	SKK	HRK
Stolpec	1	2	3	4	5	6	7	8	9	10
Koda										
1992 31.dec.	119,4741	149,2738	67,5004	98,7005	0,7925	3,3584	1,1692	0,0063	-	0,1300
1993 31.dec.	147,8001	195,2084	89,8447	131,8420	1,1819	4,2931	1,2808	0,0061	3,8730	0,0200
1994 31.dec.	155,1327	197,6472	96,5088	126,4576	1,2687	4,5533	1,1607	0,0053	4,0795	22,0000
1995 31.dec.	161,4538	194,5444	109,4581	125,9902	1,2224	4,7260	0,9314	50,0004	4,2194	23,6770
1996 31.dec.	175,4113	239,0169	104,6444	141,4792	1,2201	5,2536	0,8988	49,7196	4,4357	25,5786
1997 31.dec.	186,7334	281,5091	116,3514	169,1792	1,3063	4,9700	0,8426	47,3093	4,8667	26,8496
1998 31.dec.	188,9271	269,5999	117,7452	161,2011	1,3976	5,4048	0,7441	47,1241	4,3637	25,7502
1999 31.dec.	197,3215	318,1579	122,9647	196,7705	1,9249	5,4681	0,7758	47,4582	4,6526	25,7617
2000 31.dec.	211,5062	339,3329	138,9295	227,3771	1,9798	6,0387	0,7980	54,9224	4,8113	27,9818
2001 31.dec.	221,4095	363,5027	149,5606	250,9458	1,9138	6,9234	0,9033	63,3051	5,1816	30,1816
2002 31.dec.	230,2673	354,0940	158,5099	221,0708	1,8542	7,3194	0,9768	57,6331	5,5300	30,8380
2003 31.dec.	236,6903	336,2556	151,7343	189,3674	1,7708	7,2774	0,9067	50,5759	5,7561	30,9723
2004 31.dec.	239,7430	338,3333	155,1132	176,2427	1,6972	7,8816	0,9765	58,8471	6,1892	31,4055
2005 31.dec.	239,5756	348,6765	154,0382	202,4297	1,7221	8,2584	0,9486	62,0823	6,3288	32,5201
2006 31.dec.	239,6400	356,9258	149,0299	181,9314	1,5296	8,7208	0,9524	62,5937	6,9602	32,6374
2005 31.okt.	239,6246	351,4588	154,9664	197,2381	1,7117	8,0722	0,9541	60,0367	6,1375	32,4937
2005 30.nov.	239,5742	349,7944	154,7937	202,7026	1,7014	8,2817	0,9539	61,4766	6,3358	32,4055
2005 31.dec.	239,5756	348,6765	154,0382	202,4297	1,7221	8,2584	0,9486	62,0823	6,3288	32,5201
2006 31.jan.	239,5844	349,9626	154,0141	198,1510	1,6841	8,4316	0,9520	62,7809	6,4111	32,5974
2006 28.feb.	239,5663	351,5280	153,1950	202,0974	1,7394	8,4569	0,9489	63,5320	6,4303	32,7769
2006 31.mar.	239,5871	345,0772	152,0995	198,5145	1,6915	8,3778	0,9025	61,0149	6,3618	32,7037
2006 30.apr.	239,5803	345,1668	152,4630	190,9158	1,6728	8,4261	0,9068	61,8033	6,4059	32,9003
2006 31.maj.	239,6203	349,7596	153,7703	186,1996	1,6637	8,5023	0,9159	60,8328	6,3577	33,0051
2006 30.jun.	239,6285	346,6848	153,0586	191,2896	1,6426	8,4110	0,8489	58,7642	6,2599	33,0974
2006 31.jul.	239,6096	351,2307	152,3459	189,1008	1,6347	8,4227	0,8849	60,9864	6,2964	33,0268
2006 31.avg.	239,6011	355,3331	151,9637	186,9401	1,5966	8,4845	0,8669	60,5436	6,3496	32,7154
2006 30.sep.	239,5987	353,7034	150,8618	189,1071	1,6033	8,4649	0,8785	60,3356	6,4184	32,4444
2006 31.okt.	239,6000	358,0395	150,7677	188,3204	1,6032	8,4625	0,9126	61,6382	6,5851	32,5743
2006 30.nov.	239,6220	355,1008	150,8100	182,1113	1,5670	8,5671	0,9308	62,6872	6,7455	32,5843
2006 31.dec.	239,6400	356,9258	149,0299	181,9314	1,5296	8,7208	0,9524	62,5937	6,9602	32,6374

## 2.6.2.a. Devizni tečajji Evropske centralne banke - povprečni tečajji

za EUR	GBP	CHF	USD	JPY	CZK	HUF	PLN	SKK	DKK	SEK	HRK	
Stolpec	1	2	3	4	5	6	7	8	9	10	11	
Koda												
1999	0,6587	1,6003	1,0658	121,3200	36,8840	252,7700	4,2274	44,1230	7,4355	8,8075	-	
2000	0,6095	1,5579	0,9236	99,4700	35,5990	260,0400	4,0082	42,6020	7,4538	8,4452	-	
2001	0,6219	1,5105	0,8956	108,6800	34,0680	256,5900	3,6721	43,3000	7,4521	9,2551	7,4820	
2002	0,6288	1,4670	0,9456	118,0600	30,8040	242,9600	3,8574	42,6940	7,4305	9,1611	7,4130	
2003	0,6920	1,5212	1,1312	130,9700	31,8460	253,6200	4,3996	41,4890	7,4307	9,1242	7,5688	
2004	0,6787	1,5438	1,2439	134,4400	31,8910	251,6600	4,5268	40,0220	7,4399	9,1243	7,4967	
2005	0,6838	1,5483	1,2441	136,8500	29,7820	248,0500	4,0230	38,5990	7,4518	9,2822	7,4008	
2006	0,6817	1,5729	1,2556	146,0200	28,3420	264,2600	3,8959	37,2340	7,4591	9,2544	7,3247	
2007	0,6843	1,6427	1,3705	161,2500	27,7660	251,3500	3,7837	33,7750	7,4506	9,2501	7,3376	
2008	0,7963	1,5874	1,4708	152,4500	24,9460	251,5100	3,5121	31,2620	7,4560	9,6152	7,2239	
2009	0,8909	1,5100	1,3948	130,3400	26,4350	280,3300	4,3276	-	7,4462	10,6191	7,3400	
2010	0,8578	1,3803	1,3257	116,2400	25,2840	275,4800	3,9947	-	7,4473	9,5373	7,2891	
2011	0,8679	1,2326	1,3920	110,9600	24,5900	279,3700	4,1206	-	7,4506	9,0298	7,4390	
2012	0,8109	1,2053	1,2848	102,4900	25,1490	289,2500	4,1847	-	7,4437	8,7041	7,5217	
2013	0,8493	1,2311	1,3281	129,6600	25,9800	296,8700	4,1975	-	7,4579	8,6515	7,5786	
2014	0,8061	1,2146	1,3285	140,3100	27,5360	308,7100	4,1843	-	7,4548	9,0985	7,6344	
2015	0,7258	1,0679	1,1095	134,3100	27,2790	310,0000	4,1841	-	7,4587	9,3535	7,6137	
2016	0,8195	1,0902	1,1069	120,2000	27,0340	311,4400	4,3632	-	7,4452	9,4689	7,5333	
2017	0,8767	1,1117	1,1297	126,7100	26,3260	309,1900	4,2570	-	7,4386	9,6351	7,4637	
2018	0,8847	1,1550	1,1810	130,4000	25,6470	318,8900	4,2615	-	7,4532	10,2583	7,4182	
2019	0,8778	1,1124	1,1195	122,0100	25,6700	325,3000	4,2976	-	7,4661	10,5891	7,4180	
2020	0,8897	1,0705	1,1422	121,8500	26,4550	351,2500	4,4430	-	7,4542	10,4848	7,5384	
2021	0,8596	1,0811	1,1827	129,8800	25,6400	358,5200	4,5652	-	7,4370	10,1465	7,5284	
2022	0,8528	1,0047	1,0530	138,0300	24,5660	391,2900	4,6861	-	7,4396	10,6296	7,5349	
2023	0,8698	0,9718	1,0813	151,9900	24,0040	381,8500	4,5420	-	7,4509	11,4788	-	
2024	jan.	0,8587	0,9368	1,0905	159,4600	24,7160	382,0400	4,3648	-	7,4572	11,2834	-
	feb.	0,8547	0,9462	1,0795	161,3800	25,2320	388,0400	4,3256	-	7,4550	11,2500	-
	mar.	0,8552	0,9656	1,0872	162,7700	25,2920	395,0900	4,3069	-	7,4566	11,3054	-
	apr.	0,8566	0,9761	1,0728	165,0300	25,2780	392,4100	4,3026	-	7,4596	11,5910	-

## 2.6.2.b. Devizni tečajji Evropske centralne banke - končni mesečni tečajji

za EUR	GBP	CHF	USD	JPY	CZK	HUF	PLN	SKK	DKK	SEK	HRK	
Stolpec	1	2	3	4	5	6	7	8	9	10	11	
Koda												
1999	31.dec.	0,6217	1,6051	1,0046	102,7300	36,1030	254,7000	4,1587	42,4020	7,4433	8,5625	-
2000	31.dec.	0,6241	1,5232	0,9305	106,9200	35,0470	265,0000	3,8498	43,9330	7,4631	8,8313	7,5800
2001	31.dec.	0,6085	1,4829	0,8813	115,3300	31,9620	245,1800	3,4953	42,7800	7,4365	9,3012	7,3490
2002	31.dec.	0,6505	1,4524	1,0487	124,3900	31,5770	236,2900	4,0210	41,5030	7,4288	9,1528	7,4750
2003	31.dec.	0,7048	1,5579	1,2630	135,0500	32,4100	262,5000	4,7019	41,1700	7,4450	9,0800	7,6451
2004	31.dec.	0,7051	1,5429	1,3621	139,6500	30,4640	245,9700	4,0845	38,7450	7,4388	9,0206	7,6650
2005	31.dec.	0,6853	1,5551	1,1797	138,9000	29,0000	252,8700	3,8600	37,8800	7,4605	9,3885	7,3715
2006	31.dec.	0,6715	1,6069	1,3170	156,9300	27,4850	251,7700	3,8310	34,4350	7,4560	9,0404	7,3504
2007	31.dec.	0,7334	1,6547	1,4721	164,9300	26,6280	253,7300	3,5935	33,5830	7,4583	9,4415	7,3308
2008	31.dec.	0,9525	1,4850	1,3917	126,1400	26,8750	266,7000	4,1535	30,1260	7,4506	10,8700	7,3555
2009	31.dec.	0,8881	1,4836	1,4406	133,1600	26,4730	270,4200	4,1045	-	7,4418	10,2520	7,3000
2010	31.dec.	0,8608	1,2504	1,3362	108,6500	25,0610	277,9500	3,9750	-	7,4535	8,9655	7,3830
2011	31.dec.	0,8353	1,2156	1,2939	100,2000	25,7870	314,5800	4,4580	-	7,4342	8,9120	7,5370
2012	31.dec.	0,8161	1,2072	1,3194	113,6100	25,1510	292,3000	4,0740	-	7,4610	8,5820	7,5575
2013	31.dec.	0,8337	1,2276	1,3791	144,7200	27,4270	297,0400	4,1543	-	7,4593	8,8591	7,6265
2014	31.dec.	0,7789	1,2024	1,2141	145,2300	27,7350	315,5400	4,2732	-	7,4453	9,3930	7,6580
2015	31.dec.	0,7340	1,0835	1,0887	131,0700	27,0230	315,9800	4,2639	-	7,4626	9,1895	7,6380
2016	31.dec.	0,8562	1,0739	1,0541	123,4000	27,0210	309,8300	4,4103	-	7,4344	9,5525	7,5597
2017	31.dec.	0,8872	1,1702	1,1993	135,0100	25,5350	310,3300	4,1770	-	7,4449	9,8438	7,4400
2018	31.dec.	0,8945	1,1269	1,1450	125,8500	25,7240	320,9800	4,3014	-	7,4673	10,2548	7,4125
2019	31.dec.	0,8508	1,0854	1,1234	121,9400	25,4080	330,5300	4,2568	-	7,4715	10,4468	7,4395
2020	31.dec.	0,8990	1,0802	1,2271	126,4900	26,2420	363,8900	4,5597	-	7,4409	10,0343	7,5519
2021	31.dec.	0,8403	1,0331	1,1326	130,3800	24,8580	369,1900	4,5969	-	7,4364	10,2503	7,5156
2022	31.dec.	0,8869	0,9847	1,0666	140,6600	24,1160	400,8700	4,6808	-	7,4365	11,1218	7,5365
2023	31.dec.	0,8691	0,9260	1,1050	156,3300	24,7240	382,8000	4,3395	-	7,4529	11,0960	-
2024	31.jan.	0,8544	0,9348	1,0837	160,1900	24,8910	384,9000	4,3330	-	7,4550	11,2682	-
	29.feb.	0,8566	0,9534	1,0826	162,5300	25,3630	393,4800	4,3208	-	7,4540	11,2150	-
	31.mar.	0,8551	0,9766	1,0811	163,4500	25,3050	395,2600	4,3123	-	7,4580	11,5250	-
	30.apr.	0,8548	0,9787	1,0718	168,2700	25,1400	390,6800	4,3178	-	7,4583	11,7530	-

## 2.7. Promet v sistemu TARGET-Slovenija

Vrednost v mio EUR	Odlivi TARGET-Slovenija						Prilivi TARGET-Slovenija					
	T2		TIPS		T2S		T2		TIPS		T2S	
	Število	Vrednost	Število	Vrednost	Število	Vrednost	Število	Vrednost	Število	Vrednost	Število	Vrednost
Stolpec	1	2	3	4	5	6	7	8	9	10	11	12
2023	584.150	250.626,8	366.702	272,1	36.479	8.165,2	342.804	103.283,7	785.920	1.083,7	127	81,4
2023 mar.	28.568	13.634,5	28.573	21,1	3.902	2.131,5	16.180	4.469,5	69.609	87,3	11	12,7
apr.	56.671	24.300,5	26.490	17,8	3.096	624,9	32.896	9.436,1	63.821	75,3	6	2,5
maj	63.123	25.570,4	30.592	20,6	4.009	486,3	37.253	10.158,3	77.920	94,9	15	14,1
jun.	64.435	27.268,9	32.425	24,0	3.665	1.072,2	38.336	12.108,8	77.930	100,2	21	28,4
jul.	60.508	25.453,6	35.048	25,4	3.514	1.127,0	35.506	10.916,7	77.410	98,4	8	3,3
avg.	58.377	25.602,1	36.805	27,4	5.341	423,6	36.563	10.762,2	80.461	127,7	16	7,1
sep.	59.722	24.928,8	39.069	30,4	3.400	694,7	36.545	11.720,7	80.645	159,2	9	0,9
okt.	62.054	27.598,5	45.416	35,0	3.150	584,4	37.108	10.978,8	87.331	113,4	16	6,2
nov.	63.577	26.953,1	46.818	35,8	3.308	379,7	36.121	10.302,9	83.579	106,2	22	4,6
dec.	67.115	29.316,6	45.466	34,6	3.094	640,9	36.296	12.429,8	87.214	121,1	3	1,5
2024 jan.	58.582	30.317,5	52.820	41,6	3.662	815,8	34.371	12.856,5	88.953	115,0	53	87,5
feb.	57.330	26.984,1	50.381	43,8	4.530	802,0	34.019	9.521,6	87.572	109,9	22	10,4
mar.	59.592	27.053,0	49.128	44,7	4.496	1.111,2	35.546	10.568,9	93.436	122,8	29	15,4
apr.	67.281	30.572,1	53.637	48,6	4.078	1.077,2	39.323	12.768,5	104.584	129,9	43	48,2



## 2.8. Plačilne kartice (posodobljeni podatki so na voljo kot podatkovne serije na spletni strani BS)

Stolpec Koda	Število izdanih plačilnih kartic domačih izdajateljev			
	Plačilne kartice - skupaj	Debetne kartice in kartice s funkcijo e-denarja	Kartice z odloženim plačilom	Kreditne kartice
	1=2+3+4	2	3	4
2015 31.dec.	3.888.184	2.631.082	1.141.422	115.680
2016 31.dec.	3.840.913	2.599.918	1.125.084	115.911
2017 31.dec.	3.901.970	2.628.503	1.148.989	124.478
2018 31.dec.	4.104.647	2.755.168	1.226.980	122.499
2019 31.dec.	4.203.715	2.813.170	1.262.799	127.746
2020 31.dec.	4.147.418	2.748.104	1.269.494	129.820
2021 31.dec.	4.147.477	2.725.807	1.299.893	121.777
2019 30.jun.	4.153.705	2.765.942	1.264.746	123.017
30.sep.	4.156.556	2.783.130	1.249.153	124.273
31.dec.	4.203.715	2.813.170	1.262.799	127.746
2020 31.mar.	4.157.624	2.770.168	1.258.383	129.073
30.jun.	4.164.554	2.765.710	1.269.381	129.463
30.sep.	4.160.429	2.769.258	1.262.321	128.850
31.dec.	4.147.418	2.748.104	1.269.494	129.820
2021 31.mar.	4.192.790	2.724.346	1.339.385	129.059
30.jun.	4.106.829	2.724.512	1.280.486	101.831
30.sep.	4.134.151	2.742.411	1.289.503	102.237
31.dec.	4.147.477	2.725.807	1.299.893	121.777

Stolpec Koda	Plačila s karticami domačih izdajateljev v Sloveniji in tujini ter plačila s karticami tujih izdajateljev v Sloveniji - število						
	Plačilne kartice domačih izdajateljev						Plačilne kartice tujih izdajateljev
	Debetne kartice in kartice s funkcijo e-denarja		Kartice z odloženim plačilom		Kreditne kartice		
	v Sloveniji	v tujini	v Sloveniji	v tujini	v Sloveniji	v tujini	v Sloveniji
1	2	3	4	5	6	7	
2015	96.883.605	7.167.046	55.365.333	9.110.154	3.585.133	745.378	11.615.744
2016	107.296.761	9.390.223	55.671.730	10.096.506	3.379.993	797.149	10.193.450
2017	121.118.874	12.215.739	54.802.672	11.564.947	3.868.984	1.085.855	12.523.154
2018	137.878.850	15.804.582	64.171.775	13.248.960	4.011.986	1.325.598	14.556.564
2019	158.936.982	20.450.017	64.130.158	15.176.584	4.174.926	1.536.505	17.841.644
2020	158.783.414	18.711.445	51.441.140	14.397.855	3.900.967	1.432.064	12.663.105
2021	186.472.204	25.186.042	48.679.376	16.458.143	3.979.085	1.489.659	13.866.008
2019 II	40.216.521	4.903.666	16.152.336	3.726.014	1.044.381	368.471	4.348.961
III	40.595.052	6.477.983	16.054.655	4.117.594	1.000.458	428.731	6.518.631
IV	42.535.341	5.204.067	16.571.697	3.904.754	1.135.726	405.051	3.859.866
2020 I	37.434.803	4.365.711	14.674.378	3.532.564	996.773	349.691	3.270.588
II	37.604.209	3.829.365	12.861.152	3.128.901	915.094	315.373	2.289.106
III	46.432.583	5.674.545	12.460.641	3.802.917	1.036.824	377.221	4.635.820
IV	37.311.819	4.841.824	11.444.969	3.933.473	952.276	389.779	2.467.591
2021 I	39.011.862	4.587.861	11.038.883	3.879.948	904.248	375.670	2.322.668
II	48.567.649	5.680.971	12.603.912	4.147.961	978.337	361.246	3.165.713
III	48.945.468	8.148.550	12.538.169	4.351.725	936.443	387.632	5.676.712
IV	49.947.225	6.768.660	12.498.412	4.078.509	1.160.057	365.111	2.700.915

Stolpec Koda	Plačila s karticami domačih izdajateljev v Sloveniji in tujini ter plačila s karticami tujih izdajateljev v Sloveniji - vrednost - v mio EUR						
	Plačilne kartice domačih izdajateljev						Plačilne kartice tujih izdajateljev
	Debetne kartice in kartice s funkcijo e-denarja		Kartice z odloženim plačilom		Kreditne kartice		
	v Sloveniji	v tujini	v Sloveniji	v tujini	v Sloveniji	v tujini	v Sloveniji
1	2	3	4	5	6	7	
2015	2.904	333	2.222	667	122	43	769
2016	3.136	404	2.013	759	114	43	663
2017	3.520	517	2.101	809	138	60	803
2018	3.995	649	2.255	912	150	72	972
2019	4.493	804	2.234	1.052	160	83	977
2020	4.813	733	1.993	900	164	72	589
2021	5.782	1.109	2.254	1.047	161	81	714
2019 II	1.148	194	559	263	40	20	250
III	1.143	247	560	274	38	23	327
IV	1.208	206	585	268	45	22	205
2020 I	1.074	171	536	246	39	19	158
II	1.232	148	491	187	41	15	109
III	1.355	223	458	230	42	19	205
IV	1.152	190	508	236	41	19	116
2021 I	1.212	192	513	236	39	18	114
II	1.508	262	569	260	40	19	153
III	1.497	343	564	273	36	21	286
IV	1.566	312	609	278	47	23	161

**2.9. Dvigi in pologi gotovine (posredovani podatki so na voljo kot podatkovne serije na spletni strani BS)**

Število bankomatov	Dvigi						Pologi	
	Število			Vrednost v mio EUR			Število	Vrednost v mio EUR
	s karticami domačih izdajateljev - na bankomatih v lasti izdajateljice kartic	s karticami domačih izdajateljev - na bankomatih, ki niso v lasti izdajateljice kartic	s karticami tujih izdajateljev	s karticami domačih izdajateljev - na bankomatih v lasti izdajateljice kartic	s karticami domačih izdajateljev - na bankomatih, ki niso v lasti izdajateljice kartic	s karticami tujih izdajateljev	s karticami domačih izdajateljev	s karticami domačih izdajateljev
1	2	3	4	5	6	7	8	9
1.690	33.825.126	20.291.804	1.066.466	3.534	1.884	150	250.894	95
1.676	32.526.953	20.918.848	3.368.917	3.480	2.021	520	302.606	127
1.646	34.031.395	19.192.034	3.299.467	3.758	1.924	548	389.068	182
1.580	33.448.309	19.400.978	3.495.642	3.802	1.996	580	516.178	250
1.545	32.369.596	19.474.459	3.581.115	3.849	2.103	617	642.272	316
1.419	26.184.127	14.962.321	2.533.677	3.631	1.878	497	695.315	352
1.427	26.532.976	13.393.656	2.485.351	3.998	1.803	519	802.954	439
1.541	8.350.960	5.087.723	910.102	990	549	154	157.293	79
1.538	8.016.360	4.870.347	1.138.848	980	539	194	160.601	81
1.545	8.191.071	4.910.870	812.864	986	537	146	175.151	86
1.550	6.824.465	3.915.265	665.582	860	448	121	168.222	78
1.525	6.301.353	3.511.991	567.197	918	462	113	164.999	86
1.457	7.170.475	4.239.276	828.981	972	514	152	182.255	97
1.419	5.887.834	3.295.789	471.917	881	454	112	179.839	91
1.480	5.973.027	2.919.100	434.719	894	404	103	167.631	88
1.448	6.931.087	3.520.519	588.140	1.022	466	120	185.641	103
1.444	6.941.257	3.584.628	839.904	1.057	475	161	203.349	114
1.427	6.687.605	3.369.409	622.588	1.025	458	135	246.333	135

Dvigi gotovine s karticami domačih izdajateljev na bankomatih v tujini		
	Število	Vrednost v mio EUR
Stolpec	10	11
Koda		
2015	2.325.373	323
2016	2.443.078	344
2017	2.592.267	373
2018	2.720.178	407
2019	2.843.810	450
2020	1.982.047	390
2021	2.002.561	412
2019 II	696.787	108
III	1.028.501	156
IV	603.329	104
2020 I	470.865	83
II	440.911	90
III	652.690	122
IV	417.581	96
2021 I	329.684	71
II	463.614	98
III	762.191	143
IV	447.072	100

Dvigi in pologi gotovine na bančnih okencih v Sloveniji				
	Dvigi		Pologi	
	Število	Vrednost v mio EUR	Število	Vrednost v mio EUR
Stolpec	12	13	14	15
Koda				
2015	8.667.358	6.277	6.279.701	8.285
2016	8.071.730	6.103	5.768.462	7.951
2017	6.258.635	5.506	5.628.433	7.771
2018	5.849.651	5.420	5.345.060	7.688
2019	5.958.757	5.427	5.542.618	8.153
2020	4.262.431	5.645	5.384.705	6.494
2021	3.875.850	6.246	5.024.270	6.075
2019 II	1.426.885	1.327	1.314.799	1.923
III	1.592.033	1.423	1.427.116	2.129
IV	1.666.300	1.445	1.521.868	2.308
2020 I	1.168.710	1.484	1.507.225	1.736
II	948.968	1.261	1.195.706	1.483
III	1.204.314	1.561	1.473.857	1.807
IV	940.439	1.339	1.207.917	1.469
2021 I	873.546	1.381	1.187.270	1.325
II	987.301	1.564	1.263.576	1.531
III	1.093.181	1.699	1.342.160	1.638
IV	921.822	1.602	1.231.264	1.580

## 2.10. Elektronsko bančništvo (posodobljeni podatki so na voljo kot podatkovne serije na spletni strani BS)

Stolpec Koda	Spletna banka					
	Število uporabnikov		Število plačil		Vrednost plačil - v mio EUR	
	Fizične osebe in s.p.	Pravne osebe	Plačila v Sloveniji	Plačila v tujino	Plačila v Sloveniji	Plačila v tujino
	1	2	3	4	5	6
2015	791.460	111.868	100.552.296	2.478.042	302.849	35.673
2016	854.757	111.389	105.185.484	2.776.825	226.428	37.026
2017	869.259	125.885	106.087.345	3.151.561	196.391	43.046
2018	925.542	126.661	105.314.186	3.443.652	193.119	47.386
2019	901.511	127.588	104.700.335	3.595.185	200.465	51.733
2020	945.233	140.781	101.146.864	3.480.951	196.758	49.877
2021	1.050.447	136.058	101.857.042	4.000.784	217.933	57.887
2019 II	932.044	125.262	26.738.655	919.001	50.147	12.053
III	884.402	127.914	25.784.341	906.682	48.806	15.123
IV	901.511	127.588	26.807.877	912.923	52.340	12.299
2020 I	934.089	130.933	25.061.314	853.880	50.405	15.416
II	955.139	130.920	25.443.602	807.993	45.986	11.005
III	970.815	130.888	24.853.595	872.218	48.405	11.677
IV	945.233	140.781	25.788.353	946.860	51.961	11.779
2021 I	1.019.973	132.487	24.870.630	949.468	51.494	12.329
II	1.011.274	133.647	26.216.355	1.022.605	54.424	13.551
III	1.031.200	132.756	24.872.244	994.652	51.949	14.295
IV	1.050.447	136.058	25.897.813	1.034.059	60.065	17.712

Stolpec Koda	Telebanka					
	Število uporabnikov		Število plačil		Vrednost plačil - v mio EUR	
	Fizične osebe in s.p.	Pravne osebe	Plačila v Sloveniji	Plačila v tujino	Plačila v Sloveniji	Plačila v tujino
	1	2	3	4	5	6
2015	126.095	71	271.145	1.193	74	1,5
2016	124.430	32	253.893	2.601	65	2,5
2017	125.409	48	221.964	1.346	59	1,0
2018	136.304	42	204.482	1.205	53	0,8
2019	133.359	36	192.326	1.355	49	1,3
2020	72.351	0	192.053	1.835	50	1,7
2021	70.814	1	178.856	2.018	60	2,2
2019 II	135.665	40	50.183	347	13	0,3
III	134.442	38	45.786	317	11	0,4
IV	133.359	36	46.470	376	13	0,3
2020 I	71.201	0	45.458	418	13	0,4
II	72.896	0	49.114	478	13	0,5
III	72.725	0	46.487	428	12	0,4
IV	72.351	0	50.994	511	12	0,5
2021 I	71.903	0	45.559	537	14	0,7
II	71.575	0	45.909	553	17	0,7
III	71.221	0	42.309	414	13	0,3
IV	70.814	1	45.079	514	16	0,5

Stolpec Koda	Mobilna banka					
	Število uporabnikov		Število plačil		Vrednost plačil - v mio EUR	
	Fizične osebe in s.p.	Pravne osebe	Plačila v Sloveniji	Plačila v tujino	Plačila v Sloveniji	Plačila v tujino
	1	2	3	4	5	6
2015	207.106	1.564	990.160	6.252	153	9
2016	309.275	8.245	2.344.315	17.546	371	20
2017	463.490	19.643	4.797.180	47.359	837	59
2018	642.651	37.057	10.199.369	116.429	1.802	135
2019	755.636	49.184	18.805.800	235.459	3.316	257
2020	901.566	57.041	28.430.979	412.267	4.986	381
2021	1.110.904	66.239	37.261.473	665.305	7.828	665
2019 II	713.805	42.758	4.401.921	53.862	771	58
III	703.863	46.505	4.821.723	63.266	839	68
IV	755.636	49.184	5.799.625	74.397	1.070	81
2020 I	800.925	50.449	5.827.440	82.003	1.041	86
II	851.118	62.130	6.911.845	95.432	1.145	82
III	894.282	53.756	7.398.050	106.091	1.331	98
IV	901.566	57.041	8.293.644	128.741	1.469	116
2021 I	999.398	55.706	8.346.503	153.592	1.616	146
II	1.041.918	59.524	9.173.978	166.918	1.940	158
III	1.079.016	61.564	9.318.848	164.365	2.018	166
IV	1.110.904	66.239	10.422.144	180.430	2.254	195

**2.11. Kreditni prenosi** (posodobljeni podatki so na voljo kot podatkovne serije na spletni strani BS)

Stolpec Koda	Kreditni prenosi - transakcije skupaj - število					Kreditni prenosi - transakcije skupaj - vrednost v mio EUR				
	1=2+3	2	3=4+5	4	5	6=7+8	7	8=9+10	9	10
	Odrejeni v papirni obliki	Odrejeni elektronsko-skupaj	V datoteki/svežnju	Kot posamično plačilo		Odrejeni v papirni obliki	Odrejeni elektronsko-skupaj	V datoteki/svežnju	Kot posamično plačilo	
2015	151.407.480	31.973.796	119.433.684	13.810.868	105.622.816	461.186	36.819	424.367	89.887	334.480
2016	152.433.789	31.526.873	120.906.916	13.748.918	107.157.998	346.375	23.990	322.385	62.561	259.824
2017	154.927.981	30.336.672	124.591.309	14.778.137	109.813.172	284.607	24.477	260.130	48.624	211.506
2018	157.672.970	27.365.901	130.307.069	15.827.748	114.479.321	275.380	21.042	254.338	46.181	208.157
2019	160.819.024	24.586.266	136.232.758	16.614.667	119.618.091	285.497	19.156	266.341	47.341	219.000
2020	153.216.141	10.458.760	142.757.381	16.946.132	125.811.249	273.000	14.289	258.711	42.727	215.985
2021	161.254.321	8.385.657	152.868.664	17.213.225	135.655.439	311.006	15.652	295.353	51.424	243.929
2019 II	40.978.107	6.295.108	34.682.999	4.281.485	30.401.514	71.200	5.370	65.831	11.595	54.236
III	39.975.847	6.177.219	33.798.628	4.034.777	29.763.851	71.918	4.702	67.216	11.329	55.887
IV	41.092.480	5.902.879	35.189.601	4.404.031	30.785.570	72.243	4.167	68.076	12.794	55.283
2020 I	37.025.514	2.848.561	34.176.953	4.127.290	30.049.663	72.085	3.620	68.464	11.062	57.402
II	38.052.693	2.433.817	35.618.876	4.291.703	31.327.173	63.058	3.362	59.695	10.041	49.654
III	38.176.981	2.664.448	35.512.533	4.128.548	31.383.985	66.777	3.600	63.178	10.552	52.626
IV	39.960.953	2.511.934	37.449.019	4.398.591	33.050.428	71.081	3.707	67.374	11.071	56.303
2021 I	38.578.125	2.149.524	36.428.601	3.951.009	32.477.592	72.271	4.081	68.190	11.097	57.093
II	40.967.232	2.220.560	38.746.672	4.405.365	34.341.307	77.081	4.237	72.844	13.065	59.780
III	39.666.203	2.067.332	37.598.871	4.256.029	33.342.842	74.264	3.355	70.909	12.447	58.462
IV	42.042.761	1.948.241	40.094.520	4.600.822	35.493.698	87.389	3.979	83.410	14.816	68.594

Stolpec Koda	Kreditni prenosi - domače transakcije - število					Kreditni prenosi - domače transakcije - vrednost mio EUR				
	1=2+3	2	3=4+5	4	5	6=7+8	7	8=9+10	9	10
	Odrejeni v papirni obliki	Odrejeni elektronsko-skupaj	V datoteki/svežnju	Kot posamično plačilo		Odrejeni v papirni obliki	Odrejeni elektronsko-skupaj	V datoteki/svežnju	Kot posamično plačilo	
2015	148.548.478	31.752.185	116.796.293	13.380.086	103.416.207	420.977	33.608	387.369	82.584	304.785
2016	149.177.619	31.294.733	117.882.886	13.193.106	104.689.780	304.946	21.057	283.889	54.589	229.300
2017	151.033.598	30.104.152	120.929.446	13.903.556	107.025.890	237.915	21.289	216.626	39.997	176.629
2018	153.395.185	27.136.412	126.258.773	14.877.813	111.380.960	223.877	17.313	206.564	36.195	170.368
2019	156.264.306	24.356.479	131.907.827	15.588.349	116.319.478	230.184	16.277	213.906	36.637	177.270
2020	148.378.886	10.299.567	138.079.319	15.890.012	122.189.307	220.173	12.016	208.158	33.777	174.381
2021	155.778.576	8.234.621	147.543.955	15.993.671	131.550.284	248.340	13.063	235.277	39.713	195.564
2019 II	39.820.664	6.233.856	33.586.808	4.028.707	29.558.101	58.117	4.538	53.580	9.044	44.536
III	38.831.906	6.124.734	32.707.172	3.775.252	28.931.920	55.945	4.006	51.939	8.690	43.249
IV	39.918.623	5.848.087	34.070.536	4.133.182	29.937.354	59.259	3.593	55.666	9.889	45.777
2020 I	35.855.497	2.808.580	33.046.917	3.869.448	29.177.469	56.093	3.131	52.962	8.731	44.231
II	36.898.835	2.397.263	34.501.572	4.042.916	30.458.656	51.366	2.788	48.578	8.074	40.504
III	36.931.653	2.621.966	34.309.687	3.862.130	30.447.557	54.468	3.127	51.341	8.287	43.054
IV	38.692.901	2.471.758	36.221.143	4.115.518	32.105.625	58.245	2.969	55.277	8.685	46.592
2021 I	37.288.871	2.108.194	35.180.677	3.675.646	31.505.031	58.991	3.505	55.486	8.748	46.739
II	39.561.501	2.180.356	37.381.145	4.091.188	33.289.957	62.432	3.637	58.794	10.291	48.503
III	38.314.098	2.032.805	36.281.293	3.945.587	32.335.706	58.926	2.843	56.083	9.464	46.619
IV	40.614.106	1.913.266	38.700.840	4.281.250	34.419.590	67.991	3.078	64.913	11.210	53.703

Stolpec Koda	Kreditni prenosi - čezmejne transakcije - število					Kreditni prenosi - čezmejne transakcije - vrednost v mio EUR				
	1=2+3	2	3=4+5	4	5	6=7+8	7	8=9+10	9	10
	Odrejeni v papirni obliki	Odrejeni elektronsko-skupaj	V datoteki/svežnju	Kot posamično plačilo		Odrejeni v papirni obliki	Odrejeni elektronsko-skupaj	V datoteki/svežnju	Kot posamično plačilo	
2.015	2.859.002	221.611	2.637.391	430.782	2.206.609	40.208	3.211	36.997	7.303	29.695
2.016	3.256.170	232.140	3.024.030	555.812	2.468.218	41.429	2.933	38.496	7.972	30.524
2.017	3.894.383	232.520	3.661.863	874.581	2.787.282	46.693	3.188	43.504	8.627	34.878
2.018	4.277.785	229.489	4.048.296	949.935	3.098.361	51.503	3.729	47.774	9.985	37.788
2.019	4.554.718	229.787	4.324.931	1.026.318	3.298.613	55.314	2.879	52.435	10.704	41.731
2.020	4.837.255	159.193	4.678.062	1.056.120	3.621.942	52.827	2.274	50.553	8.950	41.604
2.021	5.475.745	151.036	5.324.709	1.219.554	4.105.155	62.666	2.590	60.076	11.711	48.365
2.019 II	1.157.443	61.252	1.096.191	252.778	843.413	13.083	832	12.251	2.551	9.700
III	1.143.941	52.485	1.091.456	259.525	831.931	15.973	695	15.277	2.639	12.638
IV	1.173.857	54.792	1.119.065	270.849	848.216	12.984	574	12.411	2.905	9.506
2.020 I	1.170.017	39.981	1.130.036	257.842	872.194	15.991	489	15.502	2.331	13.171
II	1.153.858	36.554	1.117.304	248.787	868.517	11.692	574	11.118	1.968	9.150
III	1.245.328	42.482	1.202.846	266.418	936.428	12.309	472	11.836	2.265	9.572
IV	1.268.052	40.176	1.227.876	283.073	944.803	12.835	738	12.097	2.386	9.711
2.021 I	1.289.254	41.330	1.247.924	275.363	972.561	13.280	576	12.703	2.349	10.354
II	1.405.731	40.204	1.365.527	314.177	1.051.350	14.650	600	14.050	2.773	11.276
III	1.352.105	34.527	1.317.578	310.442	1.007.136	15.339	513	14.826	2.983	11.843
IV	1.428.655	34.975	1.393.680	319.572	1.074.108	19.398	901	18.497	3.605	14.892

**2.12. Direktne obremenitve** (posodobljeni podatki so na voljo kot podatkovne serije na spletni strani BS)

Stolpec Koda	Direktne obremenitve - transakcije skupaj - število			Direktne obremenitve - transakcije skupaj - vrednost v mio EUR		
	1=2+3	Odrejene v datoteki/ svežnju 2	Odrejene kot posamezno plačilo 3	4=5+6	Odrejene v datoteki/ svežnju 5	Odrejene kot posamezno plačilo 6
2015	40.738.614	27.200.241	13.538.373	2.669	1.950	718
2016	41.511.982	27.508.699	14.003.283	2.785	2.015	770
2017	40.981.762	27.944.083	13.037.679	2.929	2.154	775
2018	41.836.635	28.780.937	13.055.698	3.110	2.314	796
2019	43.019.476	29.543.375	13.476.101	3.366	2.505	862
2020	44.309.450	30.045.147	14.264.303	3.458	2.506	952
2021	44.298.219	20.405.779	23.892.440	3.490	1.985	1.505
2019 II	10.899.272	7.393.297	3.505.975	862	626	236
III	10.510.512	7.421.648	3.088.864	812	627	185
IV	10.903.869	7.459.806	3.444.063	881	652	229
2020 I	11.061.403	7.477.413	3.583.990	906	650	255
II	10.990.870	7.480.906	3.509.964	822	600	222
III	11.097.908	7.533.327	3.564.581	856	621	234
IV	11.159.269	7.553.501	3.605.768	874	634	240
2021 I	10.893.285	5.080.550	5.812.735	839	488	351
II	11.175.992	5.228.474	5.947.518	873	505	368
III	11.125.243	5.033.228	6.092.015	872	486	386
IV	11.103.699	5.063.527	6.040.172	905	506	399

Stolpec Koda	Direktne obremenitve - domače transakcije - število			Direktne obremenitve - domače transakcije - vrednost v mio EUR		
	1=2+3	Odrejene v datoteki/ svežnju 2	Odrejene kot posamezno plačilo 3	4=5+6	Odrejene v datoteki/ svežnju 5	Odrejene kot posamezno plačilo 6
2015	40.703.734	27.193.602	13.510.132	2.615	1.940	675
2016	41.462.151	27.488.738	13.973.413	2.709	1.997	712
2017	40.951.864	27.930.923	13.020.941	2.852	2.143	709
2018	41.796.665	28.758.240	13.038.425	3.017	2.300	717
2019	42.954.385	29.506.363	13.448.022	3.264	2.484	780
2020	44.212.661	29.990.309	14.222.352	3.341	2.481	860
2021	44.173.163	20.355.494	23.817.669	3.340	1.955	1.385
2019 II	10.883.020	7.384.404	3.498.616	831	620	211
III	10.494.328	7.411.785	3.082.543	790	621	169
IV	10.884.419	7.448.843	3.435.576	853	647	206
2020 I	11.039.508	7.465.447	3.574.061	870	646	225
II	10.967.820	7.467.903	3.499.917	794	594	201
III	11.072.434	7.518.815	3.553.619	826	614	212
IV	11.132.899	7.538.144	3.594.755	849	627	222
2021 I	10.865.250	5.069.148	5.796.102	801	478	323
II	11.145.030	5.215.465	5.929.565	837	498	338
III	11.093.183	5.020.839	6.072.344	837	481	357
IV	11.069.700	5.050.042	6.019.658	865	499	366

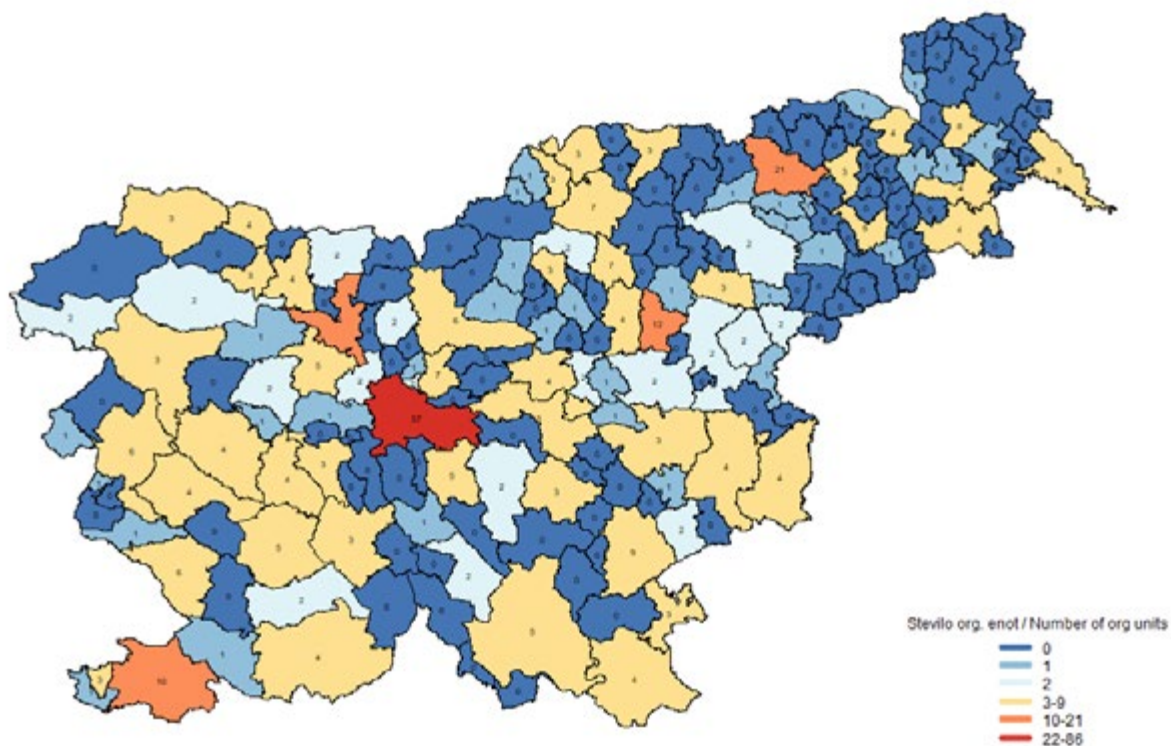
Stolpec Koda	Direktne obremenitve - čezmejne transakcije - število			Direktne obremenitve - čezmejne transakcije - vrednost v mio EUR		
	1=2+3	Odrejene v datoteki/ svežnju 2	Odrejene kot posamezno plačilo 3	4=5+6	Odrejene v datoteki/ svežnju 5	Odrejene kot posamezno plačilo 6
2015	34.880	6.639	28.241	54	11	43
2016	49.831	19.961	29.870	76	18	58
2017	29.898	13.160	16.738	77	11	65
2018	39.970	22.697	17.273	93	14	80
2019	65.091	37.012	28.079	102	21	81
2020	96.789	54.838	41.951	117	25	92
2021	125.056	50.285	74.771	150	30	120
2019 II	16.252	8.893	7.359	31	6	25
III	16.184	9.863	6.321	22	5	17
IV	19.450	10.963	8.487	28	5	23
2020 I	21.895	11.966	9.929	35	5	30
II	23.050	13.003	10.047	28	6	21
III	25.474	14.512	10.962	29	7	22
IV	26.370	15.357	11.013	25	7	18
2021 I	28.035	11.402	16.633	38	10	28
II	30.962	13.009	17.953	37	7	30
III	32.060	12.389	19.671	35	6	29
IV	33.999	13.485	20.514	40	7	33

## 2.13. Mreža poslovnih bank

Zap. št.	Regija <sup>1</sup>	Poslovne banke (Sedeži)										Organizacijske enote <sup>2</sup>		Skupaj
		2017	2018	2019	2020	2021	2022	2023	Sedež	OE				
1	Pomurska	0	0	0	0	0	0	0	0	0	0	0	24	24
2	Podravska	1	1	1	1	1	1	1	1	1	1	1	45	46
3	Koroška	0	0	0	0	0	0	0	0	0	0	0	18	18
4	Savinjska	0	0	0	0	0	0	0	0	0	0	0	46	46
5	Zasavska	0	0	0	0	0	0	0	0	0	0	0	7	7
6	Posavska	0	0	0	0	0	0	0	0	0	0	0	11	11
7	Jugovzhodna Slovenija	0	0	0	0	0	0	0	0	0	0	0	29	29
8	Osrednjeslovenska	11	11	11	10	10	10	9	9	9	9	9	85	94
9	Gorenjska	1	1	1	1	1	1	1	1	1	1	1	42	43
10	Primorsko-notranjska	0	0	0	0	0	0	0	0	0	0	0	14	14
11	Goriška	0	0	0	0	0	0	0	0	0	0	0	21	21
12	Obalno-kraška	2	1	1	1	1	1	1	1	1	1	1	21	22
	<b>SKUPAJ</b>	<b>15</b>	<b>14</b>	<b>14</b>	<b>13</b>	<b>13</b>	<b>13</b>	<b>12</b>	<b>12</b>	<b>12</b>	<b>12</b>	<b>12</b>	<b>363</b>	<b>375</b>

	2009	2010	2011	2012	2013	2014	2015	2016	2017	2018	2019	2020	2021	2022	2023
Število zaposlenih v poslovnih bankah	11.994	11.787	11.587	11.245	10.923	10.331	10.050	9.607	9.390	9.212	9.047	8.718	8.305	8.054	7.972

## Gostota bančnega omrežja po občinah



## 3.1. Plačilna bilanca 1988 - 1993

Mio USD	1988	1989	1990	1991	1992	1993
<b>I. Tekoči račun</b>	1.352	1.089	518	129	926	192
<b>1. Blago</b>	365	192	-609	-262	791	-154
1.1. Izvoz blaga f.o.b.	3.278	3.409	4.118	3.869	6.683	6.083
1.2. Uvoz blaga c.i.f.	-2.914	-3.216	-4.727	-4.131	-5.892	-6.237
<b>2. Storitve</b>	966	922	1.140	483	180	375
2.1. Izvoz	1.341	1.355	1.699	1.013	1.219	1.393
2.1.2 Oplemenitenje	123	129	162	153	-	-
2.2 Uvoz	-375	-433	-560	-530	-1.039	-1.017
2.2.2 Oplemenitenje	-5	-8	-6	-26	-	-
<b>3. Dohodki</b>	-94	-100	-119	-106	-91	-51
3.1. Prejemki	24	25	60	42	70	115
3.2. Izdatki	-118	-125	-178	-148	-161	-166
<b>4. Tekoči transferi</b>	115	74	106	15	46	22
4.1. Prejmki	130	97	135	50	93	155
4.2. Izdatki	-15	-24	-28	-35	-47	-133
<b>II. Kapitalski in finančni račun</b>	-113	103	-48	-291	-645	-202
<b>A. Kapitalski račun</b>	-	-	-	-	-	4
<b>B. Finančni račun</b>	-113	103	-48	-291	-645	-206
<b>1. Neposredne naložbe</b>	-5	-14	-2	-41	113	111
1.1. Tuje v Slovenijo	-0	3	4	65	111	113
1.2. Domače v tujini	-5	-17	-7	-24	2	-1
<b>2. Naložbe v vrednostne papirje</b>	0	0	3	-	-9	3
<b>3. Ostale naložbe</b>	-108	118	-48	-225	-117	-209
3.1. Terjatve	68	-91	-179	-109	-158	-314
a) Komercialni krediti (ostali sektorji)	-	-55	30	-42	7	93
- Dolgoročni	-	-21	27	-21	7	5
- Kratkoročni	-	-34	4	-21	-	88
b) Posojila (banke)	-2	-0	-0	-5	-31	12
- Dolgoročna	-2	-0	-0	0	-37	22
- Kratkoročna	-	-	-	-5	6	-10
c) Gotovina in vloge	61	-47	-243	-73	-140	-384
Banke	-54	-251	134	19	-149	-451
Ostali sektorji	116	205	-377	-92	9	67
d) Ostale terjatve	9	10	34	11	6	-35
3.2. Obveznosti	-176	209	131	-116	41	104
a) Komercialni krediti (dolgoročni)	5	15	0	-18	-13	-13
Državni sektor <sup>1</sup>	-	-	-1	3	-1	-
Ostali sektorji <sup>1</sup>	5	15	1	-21	-12	-
b) Posojila	17	48	121	-47	33	161
Državni sektor <sup>1</sup>	-	-	65	11	-17	79
Banke	28	-25	0	-44	-9	2
- Dolgoročna	57	22	-3	-24	-7	-2
- Kratkoročna	-30	-46	3	-20	-2	4
Ostali sektorji <sup>1</sup>	-10	73	55	-15	59	95
- Dolgoročna	-11	67	61	-18	52	27
- Kratkoročna	1	6	-6	4	7	68
c) Vloge	-194	133	-65	-62	14	-40
d) Ostale obveznosti	-4	13	75	11	7	-4
<b>4. Mednarodne denarne rezerve<sup>3</sup></b>	-	-	-	-107	-633	-111
Zlato, SDR in rezervna imetja pri MDS	-	-	-	-107	-	-18
Gotovina in vloge	-	-	-	-	-627	-48
Vrednostni papirji	-	-	-	-	-6	-45
<b>III. Statistična napaka in multilateralna izravnava<sup>2</sup></b>	-1.238	-1.192	-470	162	-289	10

### 3.2. Plačilna bilanca

Mio EUR	Tekoči račun			Blago			Storitve			
	Saldo	Prejemki	Izdatki	Saldo	Izvoz	Uvoz	Saldo	Izvoz	Uvoz	
Stolpec	1	2	3	4	5	6	7	8	9	
Koda										
1994	469	7.250	6.781	-530	4.991	5.522	773	1.785	1.012	
1995	-73	7.993	8.066	-979	5.678	6.657	674	1.847	1.173	
1996	11	8.398	8.386	-938	5.904	6.842	745	1.990	1.245	
1997	20	9.294	9.274	-932	6.663	7.595	772	2.078	1.306	
1998	-132	10.001	10.133	-950	7.310	8.261	654	2.070	1.415	
1999	-689	10.089	10.779	-1.362	7.404	8.766	484	1.986	1.502	
2000	-610	11.860	12.471	-1.335	8.849	10.183	570	2.188	1.618	
2001	9	13.001	12.992	-872	9.674	10.547	676	2.394	1.718	
2002	218	14.006	13.788	-378	10.450	10.828	683	2.588	1.906	
2003	-213	14.344	14.557	-673	10.730	11.403	647	2.655	2.008	
2004	-746	16.317	17.062	-1.152	12.284	13.436	802	2.960	2.158	
2005	-524	18.767	19.291	-1.072	14.094	15.166	935	3.300	2.365	
2006	-578	22.042	22.619	-922	16.769	17.691	937	3.618	2.680	
2007	-1.451	25.820	27.271	-1.412	19.517	20.929	984	4.195	3.211	
2008	-2.017	27.242	29.259	-2.114	20.030	22.144	1.409	5.060	3.650	
2009	-392	22.169	22.561	-425	16.283	16.708	944	4.460	3.516	
2010	-279	24.844	25.123	-748	18.631	19.379	1.074	4.720	3.647	
2011	-310	27.967	28.277	-974	21.042	22.016	1.179	4.972	3.794	
2012	470	28.018	27.548	-81	21.256	21.337	1.220	5.151	3.932	
2013	1.203	28.239	27.036	714	21.652	20.938	1.422	5.368	3.946	
2014	1.918	30.164	28.246	1.175	22.860	21.685	1.465	5.710	4.245	
2015	1.483	31.700	30.217	1.476	23.947	22.471	1.646	5.952	4.306	
2016	1.932	33.372	31.440	1.524	24.883	23.360	1.941	6.517	4.575	
2017	2.674	37.974	35.300	1.617	28.372	26.756	2.254	7.394	5.140	
2018	2.695	41.437	38.742	1.272	30.808	29.535	2.624	8.124	5.500	
2019	2.844	43.340	40.496	1.298	31.999	30.701	2.907	8.659	5.751	
2020	3.398	39.326	35.929	2.333	29.622	27.289	1.913	6.985	5.072	
2021	1.732	46.925	45.193	882	35.255	34.373	2.198	8.471	6.273	
2022	-578	57.160	57.738	-2.174	42.628	44.802	3.482	11.133	7.651	
2023	2.824	57.099	54.275	462	41.317	40.854	3.846	11.850	8.004	
2021	feb.	208	3.396	3.188	163	2.649	2.486	124	509	386
	mar.	344	4.056	3.713	219	3.192	2.974	172	628	456
	apr.	320	3.781	3.460	184	2.901	2.717	158	604	446
	maj.	125	3.768	3.643	51	2.884	2.833	135	579	443
	jun.	-110	4.039	4.150	104	3.030	2.926	224	722	498
	jul.	97	3.923	3.825	86	2.875	2.789	150	814	663
	avg.	147	3.608	3.460	-49	2.505	2.554	230	833	604
	sep.	225	4.178	3.953	26	3.093	3.067	261	862	600
	okt.	176	4.289	4.113	58	3.253	3.195	227	791	564
	nov.	84	4.405	4.321	32	3.358	3.326	202	780	578
	dec.	-231	4.327	4.558	-251	3.089	3.339	193	887	694
2022	jan.	161	4.018	3.857	5	3.050	3.045	171	632	461
	feb.	-205	4.066	4.271	-274	3.147	3.421	187	686	499
	mar.	-102	4.881	4.983	-242	3.803	4.045	246	824	578
	apr.	-127	4.574	4.701	-205	3.437	3.642	297	885	588
	maj.	-26	4.931	4.956	-181	3.729	3.910	293	886	593
	jun.	-79	5.184	5.264	-131	3.879	4.011	318	1.002	684
	jul.	-175	4.887	5.061	-208	3.573	3.781	300	1.078	778
	avg.	-57	4.598	4.655	-243	3.289	3.532	340	1.081	741
	sep.	384	5.443	5.059	72	3.972	3.900	453	1.170	717
	okt.	12	4.893	4.881	-238	3.664	3.902	335	961	626
	nov.	-27	4.977	5.004	-175	3.769	3.944	263	900	637
	dec.	-338	4.708	5.046	-354	3.317	3.670	279	1.028	749
2023	jan.	123	4.425	4.302	-71	3.317	3.387	263	794	531
	feb.	143	4.588	4.445	14	3.498	3.484	258	805	547
	mar.	278	5.325	5.046	91	4.043	3.952	309	963	654
	apr.	233	4.512	4.280	61	3.313	3.252	232	852	620
	maj.	455	5.127	4.672	214	3.778	3.563	360	1.003	642
	jun.	400	5.160	4.760	208	3.729	3.522	393	1.106	713
	jul.	202	4.659	4.457	86	3.251	3.165	304	1.124	821
	avg.	61	4.224	4.162	-213	2.752	2.965	393	1.151	758
	sep.	287	4.851	4.564	101	3.463	3.362	330	1.057	727
	okt.	280	4.929	4.649	44	3.605	3.561	365	1.011	646
	nov.	225	4.878	4.653	-35	3.570	3.605	317	938	622
	dec.	138	4.422	4.284	-38	2.999	3.037	322	1.045	723
2024	jan.	278	4.483	4.205	111	3.314	3.203	252	773	521
	feb.	153	4.657	4.504	2	3.479	3.477	235	785	550
	mar.	395	5.042	4.647	183	3.717	3.534	289	905	616



Storitve - od tega:									
Transport		Potovanja		Telekom., rač. in info. storitve		Gradbene storitve		Ostale poslovne storitve	
Izvoz	Uvoz	Izvoz	Uvoz	Izvoz	Uvoz	Izvoz	Uvoz	Izvoz	Uvoz
10	11	12	13	14	15	16	17	18	19
411	355	767	326	15	21	104	3	192	220
390	340	837	443	18	28	104	18	174	221
386	328	989	481	33	36	74	35	168	236
414	329	1.048	463	46	68	70	47	173	248
483	367	971	501	62	68	65	31	164	273
493	359	900	512	70	84	54	59	170	296
537	386	1.045	556	83	116	72	56	187	302
563	358	1.105	601	106	130	79	52	219	335
638	386	1.143	635	141	173	95	60	247	381
684	421	1.186	664	136	183	71	72	285	399
812	487	1.312	703	148	190	72	49	378	455
926	526	1.451	707	179	209	108	64	422	572
1.060	603	1.555	772	185	218	104	68	466	648
1.260	735	1.665	831	212	263	151	160	583	802
1.436	875	1.827	922	340	342	300	155	691	840
1.090	654	1.861	1.137	306	364	197	99	635	697
1.210	716	1.991	1.125	333	375	148	68	641	741
1.309	725	2.041	1.111	371	417	158	76	686	802
1.346	713	2.053	1.065	415	466	224	103	683	843
1.398	738	2.094	1.068	452	460	280	259	717	864
1.529	814	2.140	1.119	457	491	277	234	840	1.003
1.654	846	2.162	1.109	519	550	285	120	862	1.024
1.839	917	2.271	1.176	552	528	374	104	970	1.147
2.164	1.098	2.523	1.322	544	539	422	126	1.248	1.324
2.431	1.107	2.704	1.483	540	546	497	177	1.368	1.467
2.512	1.185	2.843	1.500	631	606	592	200	1.451	1.525
2.316	1.128	1.237	805	659	611	650	220	1.423	1.523
2.658	1.553	1.685	1.173	741	668	756	261	1.844	1.728
3.431	1.944	2.972	1.733	933	741	750	282	2.147	1.966
3.277	1.619	3.270	2.127	1.018	770	855	261	2.332	2.176
200	105	47	39	47	45	56	17	104	115
233	122	57	43	57	50	65	23	144	141
220	124	56	47	52	52	59	24	132	121
206	121	80	54	48	50	60	23	124	127
215	116	141	82	65	55	66	22	176	150
223	138	262	249	63	54	68	23	131	128
200	122	335	214	62	55	64	22	116	130
228	134	239	143	88	66	71	25	177	165
246	141	176	101	63	66	69	23	168	156
251	156	120	80	66	55	71	20	193	168
261	179	126	83	89	80	63	25	284	237
231	137	136	66	51	43	48	24	105	110
248	136	131	74	63	56	52	20	131	147
281	159	160	81	78	59	69	35	154	161
270	164	209	125	67	57	55	19	189	145
285	165	227	130	73	57	62	23	168	151
294	168	291	153	105	68	60	21	177	188
302	162	392	308	74	59	62	19	176	140
278	174	449	262	80	60	62	20	151	144
326	187	338	183	87	68	68	23	274	180
313	158	266	132	79	64	70	23	152	165
305	161	188	111	80	56	71	29	170	191
296	174	184	108	95	94	71	26	301	245
269	134	174	99	69	51	53	15	153	147
271	134	154	104	70	57	67	17	158	152
304	149	173	114	93	64	74	23	213	193
251	134	233	180	72	56	70	19	150	164
285	145	258	163	89	61	73	18	196	184
285	135	331	196	93	62	73	23	220	200
261	129	453	365	92	64	69	19	166	158
244	121	494	312	78	61	73	22	177	169
275	131	344	231	85	60	85	28	180	190
285	126	267	137	82	71	79	27	188	192
296	138	184	114	84	62	73	23	206	183
253	143	205	111	111	102	64	27	325	244
227	119	177	104	71	64	57	19	152	124
260	127	165	110	69	58	68	22	133	152
278	138	183	120	90	63	71	25	173	167

### 3.2. Plačilna bilanca (nadaljevanje)

Mio EUR	Saldo	Primarni dohodki								
		Dohodki od dela		Dohodki od kapitala						
		Prejemki	Izdatki	Prejemki, od tega			Izdatki			
				Od nep. naložb	Od vredn. papirjev	Od ostalih naložb	Od nep. naložb			
Stolpec	20	21	22	23	24	25	26	27	28	
Koda										
1994	145	184	14	90	-2	0	92	116	-4	
1995	159	167	20	110	-1	11	100	98	-3	
1996	134	187	19	117	4	16	97	150	11	
1997	79	182	23	141	10	27	105	221	44	
1998	60	183	24	172	-11	73	109	271	66	
1999	76	194	23	189	6	115	67	284	78	
2000	29	204	29	249	25	129	96	395	97	
2001	62	197	30	299	6	168	125	404	-8	
2002	-147	207	47	261	-4	146	119	567	201	
2003	-212	192	57	292	21	193	79	639	266	
2004	-333	201	63	311	26	221	64	768	381	
2005	-251	205	77	430	74	268	88	850	385	
2006	-362	218	110	653	174	301	177	1.175	563	
2007	-766	229	179	938	209	344	352	1.768	641	
2008	-1.028	238	230	1.021	119	395	478	2.059	508	
2009	-603	101	109	416	-84	310	175	1.228	430	
2010	-536	102	95	287	-219	344	151	1.031	248	
2011	-524	127	101	580	-16	413	175	1.328	326	
2012	-585	166	99	207	-286	342	147	1.097	222	
2013	-562	205	105	54	-401	325	128	917	14	
2014	-437	238	118	368	-47	306	103	1.063	-18	
2015	-1.255	302	126	511	65	357	80	2.057	987	
2016	-1.139	355	132	637	179	368	85	2.081	1.152	
2017	-879	385	149	703	206	419	72	1.929	1.124	
2018	-769	486	173	802	313	420	61	2.024	1.337	
2019	-821	526	195	845	347	418	71	2.164	1.456	
2020	-314	570	178	716	257	384	66	1.669	1.006	
2021	-756	627	205	1.005	559	375	61	2.372	1.705	
2022	-1.232	654	235	1.051	551	365	116	2.788	2.010	
2023	-873	734	294	1.397	504	396	478	2.744	1.741	
2021	feb.	18	43	15	66	32	28	6	107	63
	mar.	-23	43	15	75	37	32	5	130	83
	apr.	9	57	18	74	38	31	4	133	89
	maj.	-42	57	18	92	53	34	4	195	152
	jun.	-365	57	18	84	43	34	5	511	426
	jul.	-105	50	18	75	37	31	7	212	142
	avg.	-5	50	18	82	46	30	5	142	93
	sep.	-10	50	18	79	42	31	5	119	74
	okt.	-59	59	17	74	39	30	5	177	127
	nov.	-84	59	17	93	60	28	4	217	170
	dec.	-137	59	17	140	97	34	6	315	220
2022	jan.	40	50	17	74	39	30	4	144	98
	feb.	-54	50	17	68	36	27	4	146	101
	mar.	-57	50	17	86	49	31	5	167	120
	apr.	-163	60	21	70	34	30	5	263	217
	maj.	-98	60	21	86	43	36	6	256	211
	jun.	-187	60	21	110	66	33	7	330	211
	jul.	-186	49	20	76	35	30	9	280	190
	avg.	-99	49	20	82	45	28	10	180	110
	sep.	-115	49	20	116	70	31	12	252	197
	okt.	-44	60	20	80	34	26	16	163	108
	nov.	-63	60	20	78	35	28	17	218	160
	dec.	-207	60	20	128	67	34	21	388	286
2023	jan.	-22	54	21	87	40	33	11	190	141
	feb.	-67	54	21	92	39	29	29	201	141
	mar.	-90	54	21	113	42	32	34	233	157
	apr.	-6	72	27	115	41	35	36	207	141
	maj.	-26	72	27	112	41	39	36	208	142
	jun.	-122	72	27	124	42	35	39	282	149
	jul.	-116	57	25	123	40	34	45	257	143
	avg.	-101	57	25	111	40	31	46	234	143
	sep.	-61	57	25	139	52	33	49	228	147
	okt.	-75	62	25	127	40	29	52	219	143
	nov.	-83	62	25	114	41	31	49	215	143
	dec.	-104	62	25	140	45	36	51	271	151
2024	jan.	-79	55	22	179	41	36	96	271	147
	feb.	-41	55	22	153	40	34	86	260	144
	mar.	-54	55	22	172	43	42	82	275	146

Primarni dohodki				Sekundarni dohodki				
Dohodki od kapitala		Ostali primarni dohodki		Saldo	Prejemki, od tega		Izdatki, od tega	
Izdatki		Prejemki	Izdatki		Državni sektor	Državni sektor	36	37
Od vredn. papirjev	Od ostalih naložb							
29	30	31	32	33	34	35	36	37
0	120	-	-	82	200	10	118	101
6	95	-	-	73	191	14	118	78
22	118	-	-	70	200	13	130	77
27	150	-	-	101	230	26	129	85
45	160	-	-	104	266	19	162	94
73	133	-	-	112	316	22	203	103
101	197	-	-	125	371	44	245	111
154	258	-	-	144	436	62	293	137
127	239	0	0	60	500	90	439	147
128	245	0	0	26	474	90	449	135
124	263	23	37	-62	538	187	600	262
132	333	112	72	-136	627	236	763	389
121	492	136	83	-231	649	274	880	434
155	972	151	136	-258	790	260	1.048	468
170	1.381	294	291	-285	600	180	885	446
257	541	238	22	-307	671	289	978	587
433	351	241	40	-69	863	469	931	542
545	458	253	54	9	993	585	984	574
496	379	309	70	-84	930	536	1.013	570
620	283	331	130	-371	629	223	1.000	577
889	192	282	144	-285	706	243	991	537
932	138	258	143	-384	730	212	1.114	547
812	118	267	184	-394	713	171	1.107	518
706	98	293	182	-317	828	233	1.145	504
601	85	345	204	-432	873	210	1.306	541
595	113	378	211	-540	934	236	1.474	632
547	116	439	192	-535	994	249	1.529	662
530	137	454	264	-594	1.113	249	1.707	729
637	141	450	364	-655	1.243	237	1.898	776
636	367	372	337	-611	1.430	232	2.041	815
37	8	53	21	-97	76	16	173	103
37	10	28	23	-24	91	23	115	46
36	8	44	15	-31	100	18	131	50
35	8	40	18	-19	117	22	136	54
53	32	40	17	-74	105	21	179	66
62	9	18	18	-34	91	18	125	39
42	7	41	18	-29	96	18	125	54
34	11	12	15	-52	82	17	134	59
42	8	16	14	-51	95	22	146	63
34	13	36	38	-66	79	21	146	59
80	14	44	47	-37	109	41	146	57
40	6	114	37	-55	98	13	153	60
38	7	23	31	-64	92	17	156	74
38	10	23	32	-49	95	17	144	48
38	8	22	31	-56	100	19	156	61
38	8	69	35	-41	101	18	142	60
108	11	17	22	-79	116	22	195	87
80	10	10	20	-81	101	20	182	61
59	11	9	38	-55	89	19	144	61
41	15	14	20	-26	123	19	149	62
41	14	30	30	-41	99	19	140	53
42	16	76	38	-52	95	22	147	63
76	26	44	30	-56	133	32	189	86
41	8	82	34	-48	92	14	139	50
40	21	36	26	-62	103	16	165	73
39	36	36	39	-31	116	16	148	55
40	26	60	18	-54	101	18	156	62
39	27	68	41	-93	96	19	189	68
90	43	11	20	-78	118	22	197	101
83	31	14	29	-71	90	19	161	64
61	30	11	22	-17	142	17	159	61
42	39	16	21	-84	118	19	202	64
42	34	9	30	-54	114	18	168	64
41	31	4	22	26	190	24	164	65
78	42	25	36	-43	150	31	193	88
55	69	11	31	-5	153	40	157	50
52	63	49	16	-42	137	34	179	65
54	75	45	29	-23	148	25	171	61

### 3.2. Plačilna bilanca (nadaljevanje)

Mio EUR	Kapitalski račun (KR)	KR, od tega: Neproizv. nefin. Imetja	KR, od tega: Kapitalski transferi	Prejemki			Izdatki		
					Državni sektor	Ostali sektorji		Državni sektor	Ostali sektorji
Stolpec Koda	38	39	40	41	42	43	44	45	46
1994	-3	-1	-1	2	0	2	3	0	3
1995	-5	-2	-4	2	1	2	6	3	3
1996	-1	-2	1	4	1	3	3	0	3
1997	1	-1	2	4	1	3	2	0	2
1998	-1	-1	-0	3	0	3	3	0	3
1999	-1	-1	-0	3	0	3	3	0	3
2000	4	3	1	3	0	3	3	0	2
2001	-4	-5	1	2	0	2	2	0	2
2002	-164	-1	-163	74	0	74	237	0	237
2003	-165	-2	-164	81	0	81	245	0	245
2004	-96	0	-96	151	19	132	247	0	247
2005	-114	-5	-109	170	29	141	279	0	279
2006	-131	-5	-126	205	47	159	332	0	331
2007	-52	-1	-51	316	128	188	366	1	365
2008	-30	-3	-26	281	82	199	307	0	307
2009	9	-6	16	292	136	156	276	0	276
2010	54	-3	57	405	120	285	348	0	348
2011	-85	-12	-73	279	77	202	352	0	352
2012	41	-4	45	393	196	197	349	0	349
2013	162	-10	172	531	397	134	359	0	359
2014	79	-24	102	772	624	148	669	257	412
2015	412	-37	449	992	811	180	543	58	484
2016	-307	-45	-262	267	80	187	529	18	511
2017	-324	-76	-248	482	150	332	730	10	720
2018	-203	-24	-178	453	215	237	631	10	621
2019	-222	-59	-163	515	254	261	679	9	669
2020	-258	-96	-163	513	264	249	675	10	666
2021	163	-86	248	904	465	439	656	23	633
2022	-220	-181	-39	773	504	269	812	53	760
2023	-168	-396	228	947	717	231	719	6	713
2021 feb.	20	36	-16	24	11	13	40	0	40
2021 mar.	118	-5	123	173	22	151	50	1	49
2021 apr.	14	14	0	44	30	14	44	0	44
2021 maj.	-31	-24	-7	37	22	15	44	0	44
2021 jun.	-23	-4	-19	36	21	15	55	9	47
2021 jul.	20	19	1	56	41	14	55	11	44
2021 avg.	17	6	11	48	35	13	38	0	38
2021 sep.	25	3	21	69	52	16	47	0	47
2021 okt.	42	5	36	87	71	17	51	2	49
2021 nov.	19	-26	45	96	79	17	51	0	51
2021 dec.	-44	-120	76	219	77	142	143	0	143
2022 jan.	-11	13	-24	23	7	16	47	0	47
2022 feb.	32	45	-13	35	17	18	48	0	48
2022 mar.	-62	-37	-25	34	13	21	59	0	59
2022 apr.	4	16	-11	41	22	19	52	0	52
2022 maj.	-28	-0	-28	39	19	21	67	9	57
2022 jun.	-36	-5	-31	42	21	21	73	13	59
2022 jul.	-15	-11	-4	51	32	19	55	0	55
2022 avg.	31	37	-6	42	25	18	49	0	49
2022 sep.	-29	-2	-26	55	35	20	81	20	61
2022 okt.	10	-5	15	82	63	20	67	9	57
2022 nov.	44	4	40	98	78	20	58	0	58
2022 dec.	-161	-235	74	231	173	57	156	0	156
2023 jan.	-59	-33	-26	24	7	16	50	0	50
2023 feb.	-3	12	-15	37	19	17	52	0	52
2023 mar.	-30	-7	-23	38	18	20	60	0	60
2023 apr.	36	47	-11	39	22	16	50	0	50
2023 maj.	-23	-22	-1	57	39	18	58	0	58
2023 jun.	-42	-31	-10	53	36	18	64	6	57
2023 jul.	-7	-12	5	55	39	16	49	0	49
2023 avg.	22	1	21	62	48	14	41	0	41
2023 sep.	6	-47	52	105	88	17	53	0	53
2023 okt.	8	-34	42	97	80	17	54	0	54
2023 nov.	13	-46	59	113	95	17	54	0	54
2023 dec.	-89	-224	135	269	226	44	134	0	134
2024 jan.	53	55	-2	51	7	45	53	3	51
2024 feb.	-4	3	-7	45	29	17	52	0	52
2024 mar.	-35	-19	-16	39	22	17	55	0	55

Finančni račun (FR)	FR, od tega: Neposredne naložbe									
	Imetja					Obveznosti				
			Lastniški kapital brez reinv. dobičkov	Reinvestirani dobički	Dolžniški instrumenti		Lastniški kapital brez reinv. dobičkov	Reinvestirani dobički	Dolžniški instrumenti	
47	48	49	50	51	52	53	54	55	56	
438	-109	-11	-3	-8	0	99	108	-10	0	
-206	-126	-8	4	-12	0	118	137	-19	0	
32	-133	6	5	0	0	138	142	-4	0	
112	-267	28	25	3	0	295	269	26	0	
-54	-199	-5	11	-16	0	194	153	41	0	
-625	-55	45	42	3	0	99	75	24	0	
-538	-77	72	55	17	0	149	96	53	0	
144	-239	174	103	-5	76	414	395	-60	79	
-167	-1.507	359	71	-14	301	1.865	1.511	134	220	
-211	181	631	246	6	379	451	-16	196	271	
-790	-104	400	380	12	9	504	318	276	-89	
-1.078	54	855	456	46	353	801	271	251	279	
-1.205	106	710	419	99	192	605	252	196	156	
-1.077	600	1.417	693	125	599	817	425	84	308	
-3.366	130	884	721	11	152	754	380	18	356	
-912	497	244	491	-295	47	-253	127	-5	-375	
-1.082	-93	138	181	-367	324	231	450	-252	33	
-248	-640	-3	241	-175	-69	636	63	-85	658	
20	-466	-439	384	-426	-396	27	334	-340	33	
1.619	-47	24	427	-507	103	71	442	-499	128	
2.276	-584	155	134	-178	200	739	1.436	-646	-51	
1.778	-1.269	292	244	-66	114	1.560	1.344	441	-225	
1.184	-864	434	256	16	161	1.298	956	547	-205	
2.112	-495	570	191	39	340	1.065	581	351	133	
2.537	-934	373	318	125	-70	1.307	554	533	220	
2.014	-762	1.157	521	155	482	1.919	1.196	500	223	
3.670	262	708	450	138	119	446	338	259	-151	
1.774	-414	1.442	472	355	615	1.856	302	553	1.001	
-1.678	-1.288	763	202	319	242	2.051	848	862	341	
2.596	-520	536	88	188	260	1.056	231	779	46	
465	20	211	5	30	176	191	8	46	136	
114	60	168	15	30	124	109	15	46	48	
367	-265	179	59	30	90	444	-0	46	398	
86	-65	212	7	30	176	277	0	46	231	
-38	-395	-223	0	30	-253	172	13	46	113	
-107	-79	32	42	30	-40	111	38	46	27	
273	0	80	34	30	16	79	22	46	11	
247	-85	250	28	30	193	336	71	46	219	
244	529	606	211	30	366	77	2	46	30	
208	139	145	19	30	97	6	19	46	-59	
-390	-183	-194	26	30	-249	-11	105	46	-162	
289	-47	114	22	27	66	161	74	72	15	
-328	-98	201	20	27	154	298	-2	72	229	
-419	-84	49	-158	27	181	133	14	75	44	
-321	-116	192	46	27	120	309	129	71	108	
166	-242	97	47	27	23	338	198	71	69	
-242	19	142	41	27	74	123	-13	71	64	
150	-17	271	73	27	172	288	52	71	164	
-244	-218	-154	39	27	-219	65	69	71	-76	
179	-36	92	10	27	55	128	21	71	35	
-161	60	88	16	27	46	28	38	71	-81	
40	-183	-22	28	27	-77	161	44	71	46	
-788	-327	-307	19	27	-353	20	223	71	-275	
326	-33	94	15	33	47	127	11	126	-9	
123	-179	126	-2	29	99	305	70	118	117	
-194	-169	-35	12	28	-75	134	52	52	30	
341	6	97	16	34	48	92	13	1	77	
318	-54	138	20	-89	208	192	-3	45	150	
218	-207	-96	18	-6	-108	111	139	24	-52	
294	236	-48	20	28	-96	-285	27	1	-313	
336	-199	-36	12	33	-82	163	-8	110	61	
403	26	253	16	33	204	227	18	107	102	
633	96	131	-79	19	191	36	2	52	-18	
110	74	188	19	30	139	114	3	121	-10	
-312	-116	-277	20	16	-314	-161	-92	22	-91	
337	7	110	13	30	67	102	-3	4	101	
182	-130	117	13	29	76	247	6	109	133	
-104	167	303	18	35	251	136	87	-65	114	

### 3.2. Plačilna bilanca (nadaljevanje)

Mio EUR	Stolpec Koda	FR, od tega: Naložbe v vrednostne papirje										
		Imetja					Obveznosti					
		57	58	Lastniški VP in delnice inv. skladov 59	60	Dolžniški VP		63	Lastniški VP in delnice inv. skladov 64	65	Dolžniški VP	
						Dolgoročni 61	Kratkoročni 62				Dolgoročni 66	Kratkoročni 67
1994	29	29	0	29	29	0	0	-	0	0	0	
1995	11	22	0	22	26	-3	12	-	12	12	-0	
1996	-508	-5	0	-5	0	-5	503	0	503	505	-2	
1997	-212	-1	0	-1	-1	0	211	48	163	163	-0	
1998	-82	26	0	26	28	-2	109	8	100	101	-1	
1999	-324	5	1	5	0	4	329	-2	331	331	-0	
2000	-185	66	16	49	50	-0	251	28	222	222	-0	
2001	-80	119	26	93	96	-3	199	-3	202	188	14	
2002	69	94	74	20	19	0	25	12	13	-26	39	
2003	223	193	89	104	84	20	-30	14	-44	-47	3	
2004	637	653	219	434	427	7	16	-10	25	1	25	
2005	1.313	1.409	639	770	764	6	96	79	17	-36	53	
2006	1.442	2.128	746	1.382	1.245	137	685	156	529	431	97	
2007	2.255	3.311	912	2.399	939	1.460	1.055	204	852	852	0	
2008	-592	33	-110	143	601	-458	626	-181	807	807	0	
2009	-4.558	-10	133	-143	88	-231	4.548	17	4.531	4.531	-	
2010	-1.900	431	254	177	602	-425	2.332	128	2.204	2.204	-	
2011	-1.758	70	-36	106	206	-100	1.827	162	1.665	1.516	149	
2012	250	-113	76	-188	297	-485	-362	115	-478	-673	195	
2013	-4.097	-378	150	-527	-490	-37	3.719	124	3.595	3.826	-231	
2014	-3.951	439	139	299	245	54	4.389	96	4.293	4.062	232	
2015	3.039	2.126	173	1.953	1.696	257	-914	53	-966	-725	-241	
2016	5.024	2.019	-90	2.109	2.252	-142	-3.005	48	-3.053	-3.060	7	
2017	2.990	2.851	333	2.518	2.606	-88	-138	39	-178	-230	52	
2018	744	492	117	375	536	-161	-252	543	-795	-806	11	
2019	734	696	-3	699	539	160	-38	83	-121	-62	-60	
2020	-1.136	877	456	421	459	-38	2.013	-9	2.022	2.025	4	
2021	2.778	828	809	19	144	-125	-1.950	-18	-1.932	-1.937	-5	
2022	-12	1.428	-15	1.443	911	532	1.440	-30	1.470	1.434	36	
2023	-259	1.833	407	1.426	689	736	2.092	-7	2.100	2.126	-26	
2021	feb.	233	336	82	255	257	-2	103	-11	115	90	25
	mar.	536	174	115	59	68	-9	-362	-4	-359	-372	14
	apr.	834	-91	42	-133	-130	-3	-925	4	-929	-964	35
	maj.	595	229	43	186	168	18	-366	-2	-364	-380	16
	jun.	235	-202	48	-249	-214	-35	-436	-2	-434	-501	67
	jul.	-421	29	72	-43	-34	-9	450	-3	453	383	70
	avg.	509	115	64	51	27	24	-395	-1	-394	-342	-51
	sep.	181	-152	60	-212	-200	-13	-334	-2	-332	-318	-14
	okt.	498	58	16	41	41	0	-440	1	-441	-441	-0
	nov.	257	88	61	27	56	-30	-169	0	-169	-153	-16
	dec.	477	222	116	107	91	15	-255	4	-259	-86	-173
2022	jan.	-1.797	-166	52	-218	-201	-17	1.631	-3	1.634	1.548	86
	feb.	68	340	3	338	333	4	273	-7	279	241	38
	mar.	431	54	22	32	44	-12	-377	-19	-358	-385	27
	apr.	256	-62	-1	-61	-55	-5	-318	-22	-296	-236	-60
	maj.	85	-8	19	-27	-15	-12	-92	-6	-86	-91	5
	jun.	304	258	-41	299	272	27	-46	-9	-37	-18	-19
	jul.	-251	-109	21	-130	-126	-4	142	-4	147	149	-2
	avg.	198	228	31	198	157	41	30	12	18	52	-34
	sep.	-242	212	-51	263	185	78	454	-2	456	449	7
	okt.	447	171	27	144	90	54	-276	6	-282	-277	-5
	nov.	53	170	9	161	98	63	117	4	113	118	-5
	dec.	437	338	-105	444	128	316	-98	21	-119	-117	-2
2023	jan.	-1.261	9	46	-37	-43	7	1.270	-1	1.272	1.273	-1
	feb.	370	317	75	242	210	32	-53	-1	-52	-58	6
	mar.	283	100	42	58	25	33	-183	10	-193	-200	8
	apr.	74	20	11	9	8	1	-54	-4	-50	-45	-5
	maj.	561	388	52	336	-49	386	-172	-5	-167	-173	6
	jun.	-486	231	75	156	-13	169	717	5	712	702	10
	jul.	-71	-116	27	-143	-55	-88	-44	-10	-35	-28	-7
	avg.	254	203	6	197	152	45	-50	-8	-43	-33	-10
	sep.	-729	222	23	198	83	115	950	-1	951	958	-7
	okt.	505	323	9	314	213	101	-182	-1	-181	-173	-8
	nov.	-41	-78	25	-103	-78	-25	-38	-3	-34	-31	-3
	dec.	282	213	15	198	236	-38	-69	12	-81	-66	-15
2024	jan.	-540	535	75	459	462	-3	1.074	-2	1.076	1.078	-2
	feb.	1.376	650	41	609	609	1	-725	-4	-721	-721	0
	mar.	493	829	50	779	912	-133	336	-4	340	345	-5

FR, od tega: Finančni derivativi	FR, od tega: Ostale naložbe										
	Imetja										Ostale terjatve
	68	69	70	Ostali lastn. kapital	Komerčni kreditni in predujmi	Posojila, od tega:	Zavar. pokoj. in stand. jam. sheme		Gotovina in vloge, od tega		
							Banke		Banka Slovenije	Banke	
71	72	73	74	75	76	77	78	79			
-	-13	186	-	11	9	9	-	70	-	281	96
-	-272	198	-	9	13	11	-	55	-	160	121
-	209	344	-	235	4	3	-	227	-	273	-122
-	-549	-230	-	320	57	62	-	-659	-	-524	51
-	81	405	-	416	49	28	-	-55	-	25	-6
-	-159	540	-	276	39	8	-	194	-	-22	31
-	-462	576	-	174	72	-11	-	296	-	272	33
-	-976	-248	-	239	-19	17	-	-500	-	301	32
0	-614	544	0	135	180	99	-	157	-	-351	71
0	-879	731	-0	116	224	128	-	323	-	-204	68
-6	-1.061	1.319	8	237	281	205	12	720	-	1	61
10	-2.644	1.490	1	226	350	235	20	872	0	447	20
13	-1.485	1.987	0	442	752	476	28	743	0	-37	21
15	-3.809	6.636	35	400	2.099	1.707	6	4.138	3.209	870	-42
-46	-2.836	-119	25	142	361	231	17	-642	-421	-309	-22
-15	3.122	-239	87	-240	2	30	-13	-241	-674	623	166
117	813	-1.603	71	216	-324	-249	-11	-1.553	-88	-1.550	-2
155	2.066	709	97	87	3	-155	-2	380	248	24	144
89	178	558	187	-40	371	-200	28	58	-110	-17	-46
27	5.731	920	241	46	7	-186	-10	622	-708	473	14
-51	6.773	4.812	93	-13	-290	-341	8	5.043	2.867	1.201	-28
-98	219	-643	9	-5	-399	-352	-8	-517	-3.003	-108	277
-270	-2.610	-2.216	31	167	-195	-211	10	-2.182	-868	-130	-46
-185	-287	-1.372	73	615	-108	-101	5	-2.154	-999	-401	197
-81	2.757	2.052	68	303	212	202	-7	1.508	1.243	-494	-33
-163	2.168	3.274	27	29	436	211	13	2.811	2.178	-110	-43
53	4.325	4.830	4	-225	340	311	1	4.757	3.303	200	-47
30	-1.444	2.923	4	873	348	303	22	1.422	2.502	-47	254
-176	-371	2.940	18	846	340	327	-8	1.914	665	-80	-169
-46	3.420	6.285	-3	349	181	14	65	5.708	5.644	-41	-14
-2	222	1.386	0	266	13	10	2	1.066	1.506	357	39
-2	-486	28	-0	213	103	95	2	-186	-40	-193	-105
5	-218	-23	1	45	-45	-62	0	-38	-289	276	13
3	-434	-91	0	91	-63	-64	0	-96	-73	-109	-23
2	111	367	1	69	100	107	0	145	16	-124	52
-5	391	398	-6	-7	-39	17	4	381	-269	185	64
-8	-932	-132	-0	-81	-24	-37	4	-51	-309	9	19
-8	162	265	-0	187	41	51	4	27	961	-381	5
12	-803	-341	-0	273	59	16	1	-694	-926	48	20
13	-225	48	-0	88	67	62	1	-121	-99	-42	14
14	-764	-759	8	-458	100	75	1	-477	137	-33	68
-14	2.082	1.779	10	326	-87	-12	-0	1.611	1.503	-56	-80
-17	-288	-100	0	204	-6	19	-0	-215	569	-66	-83
-32	-742	-40	0	390	66	71	-0	-585	-167	-3	89
-17	-448	186	1	296	98	44	3	-203	242	57	-8
-17	313	179	-0	25	47	17	3	101	695	-187	3
-11	-559	468	1	46	42	68	3	437	-770	141	-60
13	407	-209	-0	95	-42	-46	-4	-302	-477	18	45
24	-252	339	0	-247	48	43	-4	566	-155	129	-24
21	413	1.136	-0	159	27	55	-4	1.063	-198	-119	-108
-51	-629	-163	0	148	9	20	-1	-396	-819	168	78
-36	198	-36	3	48	64	13	-1	-107	-926	19	-43
-40	-867	-601	3	-644	75	36	-1	-57	1.169	-183	22
8	1.578	1.294	-0	87	-2	-14	3	1.277	1.238	-22	-70
-1	-108	1.359	-1	237	54	48	3	1.029	265	291	37
3	-273	262	-2	362	-19	-3	3	-12	451	-374	-69
-7	256	4	1	-71	19	0	-2	37	-188	-10	20
-14	-154	225	-0	-32	28	16	-2	229	123	314	2
-13	910	1.012	-0	230	27	31	-2	789	1.733	-283	-32
1	116	299	-0	-110	-23	-37	21	411	669	4	2
-8	288	250	0	-360	3	3	21	608	235	51	-21
-11	1.131	1.934	-0	273	-16	-29	21	1.545	1.412	-59	111
-7	14	121	1	223	27	2	-	-162	-1.155	518	32
5	90	-58	-1	-83	26	-16	-	-35	-432	59	35
-1	-430	-418	-0	-406	57	13	-	-8	1.295	-530	-61
4	784	227	1	-108	-40	-28	-	471	-73	107	-98
-5	-1.174	-729	6	296	20	6	-	-1.129	-1.985	111	78
1	-774	-251	1	387	-32	-28	-	-661	-411	41	54

### 3.2. Plačilna bilanca (nadaljevanje)

Mio EUR	FR, od tega: Ostale naložbe											
	Obveznosti											Posebne pravice črpanja
	Stolpec	80	81	82	Posojila, od tega			Zavar. pokoj. in stand. jam. sheme	Gotovina in vloge		Ostale obveznosti	
83					Državni sektor	Banke	85		86	87		Banka Slovenije
Koda	80	81	82	83	84	85	86	87	88	89	90	91
1994	199	-	-9	272	79	89	-	-4	0	-4	-60	-
1995	471	-	-3	438	108	168	-	29	0	29	6	-
1996	134	-	17	-8	-55	-142	-	129	0	128	-3	-
1997	319	-	8	293	-23	-12	-	18	0	18	1	-
1998	324	-	39	241	-21	38	-	39	0	39	5	-
1999	699	-	-19	710	-4	243	-	2	-0	2	6	-
2000	1.038	-	-21	1.038	85	306	-	34	-0	34	-13	-
2001	728	-	-10	586	-74	152	-	152	-0	152	-1	-
2002	1.158	0	95	893	-96	424	-	130	0	130	39	-
2003	1.610	0	59	1.154	-66	683	-	428	-0	428	-31	-
2004	2.380	0	214	1.791	5	950	8	335	99	236	33	-
2005	4.134	0	291	2.753	-27	2.465	14	1.053	2	1.051	23	-
2006	3.471	0	479	2.015	-115	1.443	10	998	7	991	-30	-
2007	10.445	0	499	4.390	-43	3.355	5	5.564	4.382	1.182	-13	-
2008	2.717	-13	-73	2.362	-29	1.228	14	435	288	147	-7	-
2009	-3.361	5	-478	-2.887	-20	-2.963	25	-241	-166	-75	7	209
2010	-2.416	-1	310	-697	-3	-730	17	-2.001	-1.282	-719	-45	0
2011	-1.357	-2	133	-1.320	72	-1.461	27	-192	606	-798	-2	0
2012	380	0	285	-938	613	-1.291	41	979	1.649	-670	14	0
2013	-4.812	-29	-182	-263	455	-1.019	39	-4.287	-3.438	-849	-89	0
2014	-1.961	7	-144	-1.237	426	-853	-54	-842	-687	-156	309	0
2015	-862	11	-100	-306	1.002	-624	3	-398	118	-516	-71	0
2016	394	4	137	-810	131	-660	-8	1.128	1.193	-65	-56	0
2017	-1.085	0	411	-1.846	-777	-310	5	365	308	57	-20	0
2018	-705	2	331	-482	50	-113	20	-524	-356	-168	-51	0
2019	1.106	2	62	-98	149	81	27	1.009	1.163	-153	104	0
2020	505	4	-137	-407	265	-359	55	800	822	-22	190	0
2021	4.367	-38	1.119	16	778	-539	21	2.359	2.256	103	215	675
2022	3.311	1	801	833	537	296	3	1.681	1.587	94	-8	0
2023	2.866	7	-288	1.050	431	-37	29	1.833	1.860	-27	235	0
2021 feb.	1.163	0	130	805	818	-9	10	180	178	2	38	0
2021 mar.	513	0	203	-21	47	-4	10	294	187	107	27	0
2021 apr.	195	0	3	-167	-65	-7	9	369	386	-17	-19	0
2021 maj.	343	0	154	-106	-12	-40	9	285	273	12	0	0
2021 jun.	256	-42	111	-99	2	-3	9	255	195	60	23	0
2021 jul.	6	0	-137	-9	90	-92	3	93	114	-21	57	0
2021 avg.	800	0	-54	83	0	-12	3	7	104	-96	86	675
2021 sep.	103	0	254	-477	-85	-253	3	271	224	47	52	0
2021 okt.	462	2	343	-11	-15	-12	-15	180	166	14	-38	0
2021 nov.	273	1	0	81	94	-3	-15	149	155	-6	56	0
2021 dec.	5	-2	243	-73	-99	-98	-15	-39	26	-65	-109	0
2022 jan.	-303	-0	-269	-113	-30	-79	7	107	92	15	-35	0
2022 feb.	187	-1	372	-291	-269	-4	7	91	83	8	10	0
2022 mar.	702	1	334	-36	-54	30	7	328	197	131	68	0
2022 apr.	634	-0	213	331	338	-10	-11	30	79	-48	72	0
2022 maj.	-134	-0	-107	-25	-59	8	-11	-38	53	-90	47	0
2022 jun.	1.027	-1	329	474	516	45	-11	244	195	49	-8	0
2022 jul.	-616	0	-247	-412	-380	18	7	59	103	-44	-23	0
2022 avg.	591	0	-46	392	357	-26	7	263	162	101	-26	0
2022 sep.	723	0	197	297	304	67	7	221	93	128	0	0
2022 okt.	467	0	373	47	-84	8	-2	46	190	-145	4	0
2022 nov.	-234	1	-261	-299	-367	4	-2	385	226	159	-58	0
2022 dec.	266	1	-86	468	263	235	-2	-56	114	-170	-59	0
2023 jan.	-284	10	-327	-44	-30	-19	18	14	-0	14	46	0
2023 feb.	1.467	0	222	1.015	330	-1	18	180	59	121	32	0
2023 mar.	535	1	256	-5	-51	20	18	197	249	-53	69	0
2023 apr.	-252	0	-437	89	99	-41	4	-6	-6	-0	98	0
2023 maj.	379	1	97	139	148	-0	4	102	108	-7	37	0
2023 jun.	102	0	13	-193	-233	31	4	298	207	91	-20	0
2023 jul.	183	-6	-5	39	71	-28	-13	245	307	-62	-77	0
2023 avg.	-38	0	-290	168	134	25	-13	182	120	62	-86	0
2023 sep.	803	0	270	250	300	-8	-13	339	320	20	-45	0
2023 okt.	107	0	-59	105	124	3	-	32	36	-4	29	0
2023 nov.	-149	-0	-5	-353	-374	25	-	123	158	-35	87	0
2023 dec.	12	0	-22	-161	-88	-43	-	129	302	-173	66	0
2024 jan.	-557	0	-382	136	164	21	-	-220	-356	136	-91	0
2024 feb.	445	1	318	7	-57	83	-	78	89	-10	41	0
2024 mar.	523	1	261	-57	-44	6	-	273	227	47	45	0



FR, od tega: Rezervna imetja									
92	Monetarno zlato, SDR in rezervna imetja pri MDS	94	Gotovina in vloge		97	Vrednostni papirji		100	Neto napake in izpustitve
			do monetarnih fin. institucij	do ostalih		Dolgoročni dolžniški VP	Kratkoročni dolžniški VP		
	93		95	96		98	99		101
530	0	498	-	498	32	32	-	-	-28
181	0	92	-	92	89	89	-	-	-128
463	0	308	-	308	155	155	-	-	23
1.141	-0	447	-	447	694	694	-	-	92
146	41	-624	-	-624	730	730	-	-	79
-88	41	-502	-	-502	373	373	-	-	65
187	-19	183	-	183	23	23	-	-	69
1.439	3	1.100	-	1.100	336	336	-	-	139
1.885	45	379	-0	379	1.461	379	1.082	-	-221
264	23	-848	0	-848	1.089	2.181	-1.092	-	167
-256	-17	-954	0	-954	715	710	5	-	52
189	-94	541	0	541	-258	-283	25	-	-440
-1.281	-0	-297	0	-298	-983	-1.010	27	-	-496
-140	-34	-156	0	-156	51	31	19	-	426
-21	16	49	0	48	-86	-63	-22	-	-1.319
42	222	-9	0	-9	-182	-183	1	10	-530
-19	37	10	60	-50	-75	-80	5	9	-857
-72	65	-59	-58	-1	-67	-62	-6	-10	147
-31	6	60	3	57	-101	-111	10	4	-490
5	-3	55	-2	56	-42	-33	-10	-4	255
89	-2	-94	3	-97	181	181	0	3	279
-113	-51	-20	-2	-18	-39	-39	-	-2	-116
-97	-6	20	-2	23	-110	-110	-	-0	-441
89	1	-24	-0	-24	124	124	-	-12	-239
52	27	-13	0	-14	37	37	-	2	45
37	3	17	-0	17	18	-22	-	-1	-607
166	41	-12	-0	-12	144	71	-	-7	531
824	748	-3	0	-3	81	-19	0	-2	-121
168	-2	-4	-0	-4	176	63	-	-2	-880
2	-4	4	-0	4	3	-28	-	-1	-60
-8	-0	-1	-0	-0	-8	-38	0	0	237
5	0	0	-0	0	6	-0	0	-1	-348
12	0	1	0	1	11	5	-	-	33
-13	-0	1	-0	2	-14	-20	-	-1	-7
9	0	5	0	5	4	-3	-	-1	95
6	-0	-9	-0	-9	15	10	-	-	-225
704	675	19	0	19	10	4	-	-	109
-3	0	-14	-0	-14	11	5	-	-	-2
8	0	-3	0	-3	12	5	-	-	27
24	15	-2	-0	-2	10	5	-	-	105
65	57	-1	-0	-1	9	1	-	-	-115
64	0	0	0	0	63	-6	-	0	138
6	-0	-0	0	-0	7	-12	-	-	-156
6	0	-4	0	-4	10	-9	-	-	-255
4	-6	-0	0	-0	10	10	-	-	-198
27	-5	19	-0	20	15	15	-	-2	220
5	1	-18	0	-18	22	20	-	-	-127
-3	-4	-2	0	-2	4	4	-	-	339
4	-1	-0	-0	-0	6	6	-	-0	-218
22	2	-0	0	-0	20	20	-	-	-177
13	2	-0	-0	-0	11	10	-	-	-183
8	6	-0	0	-0	2	2	-	1	24
10	3	1	0	1	6	4	-	-	-289
34	3	1	-0	1	30	3	-	-	263
41	-4	37	0	37	8	8	-	-1	-16
-38	-3	-37	0	-37	2	2	-	-0	-443
12	3	1	-0	1	8	7	-	0	72
-20	-4	-0	-0	-0	-15	-15	-	-	-114
14	4	-1	0	-1	11	9	-	-	-141
12	-4	1	0	1	15	15	-	-	99
2	-5	0	0	0	7	7	-	-	253
-14	4	-0	0	-0	-18	-18	-	-	111
26	4	-0	-0	-0	23	22	-	-1	345
-19	-6	0	-0	0	-13	-13	-	-0	-129
-48	4	3	0	3	-55	-55	-	-	-361
80	-4	-3	0	-3	86	45	-	0	5
115	-6	-1	-0	-1	122	84	-	-	34
10	2	1	-0	1	7	7	-	-	-463

**3.3. Plačilna bilanca - tekoči račun po državah**

Mio EUR	Tekoči račun								
	Neto	Blago		Storitve		Primarni dohodki		Sekundarni dohodki	
		1	Izvoz 2	Uvoz 3	Izvoz 4	Uvoz 5	Prejemki 6	Izdatki 7	Prejemki 8
31.12.2023	Stolpec								
Koda									
<b>Skupaj svet</b>	2.824	41.317	40.854	11.850	8.004	2.503	3.375	1.430	2.041
<b>Evropa</b>	4.761	37.697	34.926	10.771	7.339	2.368	3.142	1.215	1.883
<b>Evropska unija (27) (brez ZK)</b>	1.033	30.868	31.610	8.951	5.986	1.972	2.686	957	1.433
Avstrija	-380	3.102	4.056	1.501	806	672	542	101	353
Belgija	-460	442	914	283	136	36	169	16	18
Bolgarija	141	434	261	70	76	4	68	54	17
Ciper	-49	22	22	81	31	2	103	1	1
Češka	276	1.082	912	284	203	17	12	40	18
Danska	355	479	171	124	59	4	24	4	2
Estonija	67	91	33	17	9	1	0	1	0
Finska	6	107	116	34	20	4	2	3	4
Francija	674	1.818	1.289	434	265	97	126	21	15
Grčija	-95	231	406	94	81	20	-27	29	10
Hrvaška	702	4.366	2.751	838	1.419	122	311	92	234
Irska	-398	82	223	156	432	24	6	5	5
Italija	-577	4.710	5.707	1.039	559	72	159	75	49
Latvija	112	83	25	67	13	2	1	0	0
Litva	119	202	79	38	40	1	2	3	4
Luksemburg	-50	93	182	526	186	39	337	16	18
Madžarska	-569	1.383	2.081	345	146	42	122	15	5
Malta	100	20	7	114	24	0	3	1	0
Nemčija	1.424	7.332	6.903	1.764	865	139	224	310	127
Nizozemska	-776	758	1.766	470	131	46	178	29	5
Poljska	111	1.325	1.294	192	121	18	14	22	17
Portugalska	79	164	96	20	16	6	2	4	1
Romunija	250	688	455	85	63	12	20	5	1
Slovaška	98	750	684	165	127	6	15	4	2
Španija	-77	694	840	99	84	52	3	16	11
Švedska	81	409	338	109	74	9	31	5	8
EU institucije	-133	0	-	2	-1	525	240	85	507
Nerazvrščeno - v EU	-	-	-	-	-	-	-	-	-
<b>EFTA</b>	1.048	1.149	466	847	302	18	253	148	94
Islandija	11	10	0	2	1	0	0	0	0
Lihtenštajn	26	8	2	22	0	0	1	0	1
Norveška	90	103	18	24	18	4	3	5	8
Švica	920	1.028	446	799	282	13	248	142	86
<b>Druge evropske države (z ZK), od tega</b>	2.680	5.681	2.850	973	1.051	377	203	110	356
Albanija	80	91	20	15	7	2	0	0	1
Bosna in Hercegovina	135	911	563	94	213	64	38	16	136
Črna gora	98	138	6	47	87	17	5	5	10
Kosovo	216	185	4	20	13	35	0	1	6
Ruska federacija	972	1.117	158	33	63	46	2	0	1
Severna Makedonija	154	275	162	44	37	57	12	5	15
Srbija	583	1.288	732	299	248	87	24	18	107
Turčija	-408	467	876	60	42	4	10	11	23
Ukrajina	215	255	67	49	22	20	2	1	18
Združeno kraljestvo	500	808	249	306	311	39	110	52	36
<b>Afrika</b>	-100	349	404	45	90	-1	1	17	16
<b>Amerika, od tega</b>	979	1.253	670	477	165	98	77	88	26
Kanada	129	151	42	30	13	4	0	2	3
Združene države	806	819	316	366	135	90	75	72	16
<b>Azija, od tega</b>	-2.567	1.830	4.586	467	289	25	9	85	91
Hongkong	57	62	23	36	28	6	0	13	9
Japonska	6	152	154	20	10	5	10	8	5
Kitajska	-1.691	262	1.975	79	78	2	-12	11	5
<b>Oceanija in polarne regije</b>	180	159	7	33	7	4	1	4	6
<b>Medn. org. brez EU institucij</b>	-62	-	-	0	43	5	23	-	1
<b>Nerazvrščeno - izven EU</b>	-366	28	261	56	73	3	123	21	18

## 3.4. Plačilna bilanca - kapitalski in finančni račun po državah

Mio EUR	Kapitalni račun	Finančni račun, od tega								
				Neposredne naložbe		Naložbe v vrednostne papirje		Finančni derivativi	Posojila	
		Neto	Neto	Imetja	Obveznosti	Imetja	Obveznosti	Neto	Imetja	Obveznosti
		1	2	3	4	5	6	7	8	9
Stolpec										
Koda										
<b>Skupaj svet</b>	-168	2.596	536	1.056	1.833	2.092	-46	181	1.050	
<b>Evropa</b>	-133	3.942	531	743	1.448	675	-46	179	1.049	
<b>Evropska unija (27) (brez ZK)</b>	98	3.888	236	665	1.560	680	8	122	1.098	
Avstrija	-32	291	-70	92	90	-222	-0	44	-32	
Belgija	-3	652	57	44	323	-268	-3	-1	-2	
Bolgarija	-5	-174	15	3	48	0	-	0	212	
Ciper	115	-44	-92	-80	7	0	-	-5	6	
Češka	-13	13	30	-3	-2	-20	-	-5	3	
Danska	-7	34	8	27	18	0	0	25	0	
Estonija	-1	-6	-2	-1	-2	0	-	0	0	
Finska	-1	54	-15	-1	22	0	-	0	-0	
Francija	-95	-382	41	45	583	-6	-6	7	159	
Grčija	-2	-47	-0	-16	-19	0	-	-28	-	
Hrvaška	-55	222	220	-76	26	-6	2	-29	-14	
Irska	1.545	-31	14	-4	-27	0	-0	10	9	
Italija	-41	40	7	31	-106	-0	12	118	-4	
Latvija	-1	50	1	-1	43	0	-	-0	-	
Litva	-6	11	-1	-0	6	-	-	-0	-0	
Luksemburg	-1	-14	-110	92	-71	-236	-	-45	9	
Madžarska	118	-252	26	46	197	-0	-7	68	512	
Malta	-0	9	-7	10	20	-0	-	-0	-0	
Nemčija	-2.132	-785	124	196	372	1.433	13	-36	85	
Nizozemska	1	-375	-60	218	-57	0	-2	26	14	
Poljska	-14	282	32	-1	60	0	-	-0	2	
Portugalska	-2	9	4	-1	-1	0	-	0	0	
Romunija	29	34	-12	1	35	0	-	5	-0	
Slovaška	-8	94	3	5	74	0	0	-0	-4	
Španija	2	443	-5	-4	66	5	-	-3	-0	
Švedska	-6	17	30	36	57	0	-	-29	1	
EU institucije	711	3.325	-	7	-202	-	-	-	142	
Nerazvrščeno - v EU	-	420	-	-	0	-	-	-	-	
<b>EFTA</b>	-51	138	72	120	-72	-1	-	16	2	
Islandija	0	-0	0	-	-4	0	-	0	-	
Lihtenštajn	-0	4	0	1	-1	0	-	0	-0	
Norveška	-1	35	4	0	28	-0	-	4	0	
Švica	-50	100	68	119	-95	-1	-	12	2	
<b>Druge evropske države (z ZK), od tega</b>	-179	-84	222	-41	-41	-4	-54	41	-51	
Albanija	-1	21	4	-13	1	-	-	-5	-	
Bosna in Hercegovina	-13	18	-11	-38	-1	-1	0	11	-16	
Črna gora	-2	27	5	17	6	0	-3	-1	-0	
Kosovo	-4	6	5	0	-	0	0	11	-	
Ruska federacija	-16	212	182	-20	-29	1	-	-0	-0	
Severna Makedonija	-4	-37	34	20	-16	-0	0	-9	0	
Srbija	-17	-37	-68	-41	4	1	6	79	1	
Turčija	-3	-29	19	33	1	0	-	1	0	
Ukrajina	-4	7	19	0	0	-0	-	-3	-0	
Združeno kraljestvo	-112	-269	33	1	4	-5	-58	-33	-36	
<b>Afrika</b>	-4	-22	-0	4	3	0	-	-1	-	
<b>Amerika, od tega</b>	-21	316	-13	43	333	-0	-	1	-1	
Kanada	-3	59	-10	-1	68	0	-	0	-0	
Združene države	-14	317	-5	-14	277	-0	-	1	-1	
<b>Azija, od tega</b>	-8	-223	9	255	27	1	-	-3	8	
Hongkong	-1	-277	-6	230	-0	0	-	0	-0	
Japonska	-2	4	2	-7	7	0	-	0	-1	
Kitajska	7	2	4	2	-0	0	-	-0	3	
<b>Oceanija in polarne regije</b>	-3	43	-17	-3	32	-0	-	4	-0	
<b>Medn. org. brez EU institucij</b>	-	-74	-	15	-10	-	-	-0	-6	
<b>Nerazvrščeno - izven EU</b>	1	-1.385	27	-	0	1.416	-	-	-	



## 3.5. Blagovna menjava po državah

Mio EUR	Izvoz				Uvoz			
	2022	2023	januar - marec		2022	2023	januar - marec	
			2023	2024			2023	2024
<b>Skupaj svet</b>	42.628	41.317	10.858	10.509	44.802	40.854	10.824	10.214
<b>Evropa</b>	38.908	37.697	9.928	9.599	38.087	34.926	9.255	8.856
<b>Evropska unija (27) (brez ZK)</b>	32.494	30.868	8.220	7.999	33.563	31.610	8.389	7.894
Avstrija	3.462	3.102	862	708	4.678	4.056	1.104	990
Belgija	461	442	123	113	959	914	285	230
Bolgarija	412	434	113	106	261	261	89	50
Ciper	30	22	4	6	22	22	7	16
Češka	1.103	1.082	275	278	971	912	237	229
Danska	483	479	132	142	166	171	49	41
Estonija	77	91	21	22	32	33	8	7
Finska	133	107	27	23	129	116	33	25
Francija	1.779	1.818	516	554	1.358	1.289	343	375
Grčija	180	231	58	49	467	406	109	102
Hrvaška	4.511	4.366	1.083	1.109	2.859	2.751	759	651
Irska	79	82	23	19	277	223	60	61
Italija	5.574	4.710	1.294	1.176	6.213	5.707	1.340	1.325
Latvija	71	83	21	22	32	25	7	8
Litva	180	202	53	54	77	79	19	43
Luksemburg	74	93	16	17	184	182	47	42
Madžarska	1.486	1.383	360	329	1.939	2.081	569	517
Malta	16	20	4	5	9	7	2	2
Nemčija	7.580	7.332	2.006	1.900	7.102	6.903	1.851	1.771
Nizozemska	817	758	202	217	1.766	1.766	491	455
Poljska	1.324	1.325	326	396	1.595	1.294	343	307
Portugalska	160	164	46	47	102	96	23	30
Romunija	661	688	171	198	639	455	117	137
Slovaška	794	750	197	191	769	684	189	172
Španija	632	694	176	217	645	840	218	233
Švedska	413	409	111	103	314	338	90	75
EU institucije	0	0	0	0	0	0	0	0
Nerazvrščeno - v EU	0	0	0	0	0	0	0	0
<b>EFTA</b>	741	1.149	208	218	511	466	107	139
Islandija	7	10	2	1	0	0	0	0
Lihtenštajn	7	8	1	3	2	2	0	0
Norveška	104	103	29	30	34	18	7	3
Švica	623	1.028	175	184	474	446	100	136
<b>Druge evropske države (z ZK), od tega</b>	5.673	5.681	1.501	1.382	4.013	2.850	759	822
Albanija	93	91	22	24	11	20	4	2
Bosna in Hercegovina	903	911	226	233	632	563	145	140
Črna gora	119	138	32	33	8	6	2	1
Kosovo	164	185	43	45	7	4	1	1
Ruska federacija	1.187	1.117	389	249	1.233	158	83	34
Severna Makedonija	256	275	64	64	169	162	42	45
Srbija	1.326	1.288	322	304	779	732	184	175
Turčija	491	467	127	115	850	876	224	323
Ukrajina	266	255	48	63	64	67	14	21
Združeno kraljestvo	266	255	48	63	64	67	14	21
<b>Afrika</b>	721	808	189	218	245	249	57	78
<b>Amerika, od tega</b>	420	349	100	88	549	404	120	120
Kanada	1.351	1.253	309	336	817	670	183	187
Združene države	153	151	43	30	80	42	9	16
<b>Azija, od tega</b>	885	819	195	236	393	316	81	76
Hongkong	1.794	1.830	481	447	5.003	4.586	1.216	973
Japonska	61	62	15	14	31	23	5	6
Kitajska	129	152	42	30	143	154	37	32
<b>Oceanija in polarne regije</b>	308	262	65	72	2.170	1.975	501	495
<b>Medn. org. brez EU institucij</b>	138	159	35	35	13	7	1	2
<b>Nerazvrščeno - izven EU</b>	0	0	0	0	0	0	0	0

### 3.6. Stanje mednarodnih naložb

Mio EUR	Neto pozicija	Imetja									
		1=2-49	2=3+8+22+24+41	Neposredne naložbe			Naložbe v vrednostne papirje			10	
				3=4+5	4	5=6+7	6	7	8=9+13		9
Stolpec Koda											
							Med kapitalsko povezanimi družbami	Med sestorskimi družbami			Državni sektor
1994	31.dec.	570	5.132	583	279	304	304	-	51	12	-
1995	31.dec.	331	5.624	658	286	372	372	-	83	13	-
1996	31.dec.	-448	6.098	687	277	410	410	-	76	13	-
1997	31.dec.	-393	7.359	804	294	510	510	-	51	14	-
1998	31.dec.	-873	7.456	766	326	441	441	-	34	14	-
1999	31.dec.	-2.005	8.109	877	378	498	498	-	130	32	-
2000	31.dec.	-2.581	9.242	1.131	499	632	632	-	189	40	-
2001	31.dec.	-485	12.621	1.470	697	773	773	-	289	29	-
2002	31.dec.	27	15.124	1.924	918	1.006	1.006	-	316	40	-
2003	31.dec.	-1.481	16.419	2.423	1.202	1.221	1.221	-	551	188	0
2004	31.dec.	-2.130	18.366	2.643	1.519	1.123	1.123	-	1.271	472	0
2005	31.dec.	-3.160	23.332	3.664	2.339	1.326	1.326	-	2.758	1.242	87
2006	31.dec.	-5.289	25.813	4.010	2.657	1.354	1.354	-	5.132	2.258	107
2007	31.dec.	-8.950	34.939	6.087	3.869	2.219	2.219	-	12.509	3.623	197
2008	31.dec.	-14.935	33.841	6.978	4.599	2.379	2.379	-	10.599	1.715	135
2009	31.dec.	-14.712	35.338	7.743	4.742	3.001	2.494	507	11.499	2.523	175
2010	31.dec.	-15.665	34.999	7.885	4.436	3.449	2.961	488	12.098	2.991	218
2011	31.dec.	-14.737	35.287	7.745	4.314	3.431	2.943	488	11.781	2.702	152
2012	31.dec.	-15.959	35.377	7.198	4.184	3.014	2.611	403	12.052	2.954	151
2013	31.dec.	-14.345	35.625	6.813	3.795	3.018	2.606	412	11.896	3.265	173
2014	31.dec.	-14.443	41.840	6.970	3.769	3.202	2.740	461	12.901	3.718	213
2015	31.dec.	-12.108	45.099	7.252	3.959	3.293	2.784	510	15.530	4.374	244
2016	31.dec.	-11.645	45.384	7.767	4.149	3.618	3.055	563	17.639	4.436	246
2017	31.dec.	-10.416	46.608	8.328	4.345	3.984	3.327	657	20.660	5.028	275
2018	31.dec.	-8.700	49.342	8.825	4.754	4.071	3.334	737	20.618	4.849	277
2019	31.dec.	-7.912	56.030	10.256	5.594	4.662	3.872	790	22.449	5.723	352
2020	31.dec.	-7.401	62.493	10.587	5.964	4.623	3.709	914	23.607	6.373	377
2021	31.dec.	-4.017	69.400	12.092	6.825	5.267	3.693	1.574	25.168	8.307	421
2022	31.dec.	-870	72.800	13.057	7.417	5.639	3.676	1.963	23.514	7.130	361
2023	31.dec.	2.349	83.765	13.646	7.694	5.952	3.849	2.103	26.777	8.365	399
2016	31.mar.	-11.613	45.972	7.523	4.078	3.445	2.875	570	15.983	4.268	246
	30.jun.	-11.573	45.846	7.624	4.105	3.519	2.937	583	16.329	4.285	248
	30.sep.	-11.655	45.348	7.742	4.166	3.576	3.053	523	17.035	4.454	246
	31.dec.	-11.645	45.384	7.767	4.149	3.618	3.055	563	17.639	4.436	246
2017	31.mar.	-10.981	46.336	8.001	4.271	3.729	3.182	548	18.474	4.711	245
	30.jun.	-10.490	46.720	8.231	4.336	3.895	3.311	583	19.268	4.740	257
	30.sep.	-10.029	46.303	8.417	4.437	3.980	3.338	642	19.998	4.864	265
	31.dec.	-10.416	46.608	8.328	4.345	3.984	3.327	657	20.660	5.028	275
2018	31.mar.	-9.745	47.141	8.647	4.514	4.134	3.439	695	20.369	5.052	287
	30.jun.	-9.066	48.105	8.642	4.589	4.053	3.368	685	20.770	5.192	291
	30.sep.	-8.029	48.649	8.872	4.792	4.080	3.392	687	21.205	5.321	299
	31.dec.	-8.700	49.342	8.825	4.754	4.071	3.334	737	20.618	4.849	277
2019	31.mar.	-8.535	51.358	9.419	4.909	4.510	3.734	776	21.494	5.215	310
	30.jun.	-9.235	53.216	9.431	5.001	4.430	3.620	810	21.797	5.284	316
	30.sep.	-10.214	55.419	9.660	5.168	4.492	3.713	779	22.308	5.553	349
	31.dec.	-7.912	56.030	10.256	5.594	4.662	3.872	790	22.449	5.723	352
2020	31.mar.	-8.525	58.203	10.246	5.736	4.509	3.702	807	21.112	5.006	311
	30.jun.	-8.264	61.315	10.445	5.800	4.645	3.808	837	21.985	5.582	342
	30.sep.	-8.017	61.301	10.364	5.743	4.622	3.738	883	22.718	5.821	355
	31.dec.	-7.401	62.493	10.587	5.964	4.623	3.709	914	23.607	6.373	377
2021	31.mar.	-4.423	66.721	11.045	6.190	4.854	3.790	1.064	24.315	7.046	409
	30.jun.	-4.158	67.345	11.175	6.318	4.857	3.747	1.110	24.559	7.469	410
	30.sep.	-5.073	69.003	11.542	6.484	5.057	3.529	1.528	24.408	7.701	398
	31.dec.	-4.017	69.400	12.092	6.825	5.267	3.693	1.574	25.168	8.307	421
2022	31.mar.	-2.992	70.153	12.388	6.739	5.649	3.878	1.771	24.182	7.932	400
	30.jun.	-1.220	71.370	13.069	7.029	6.040	4.152	1.888	22.989	7.239	359
	30.sep.	-133	73.167	13.314	7.249	6.064	4.057	2.008	22.746	7.125	356
	31.dec.	-870	72.800	13.057	7.417	5.639	3.676	1.963	23.514	7.130	361
2023	31.mar.	-603	76.827	13.285	7.533	5.752	3.743	2.009	24.263	7.582	380
	30.jun.	521	79.114	13.410	7.525	5.885	3.746	2.139	25.140	7.980	396
	30.sep.	2.374	82.824	13.613	7.668	5.945	3.812	2.133	25.353	7.957	378
	31.dec.	2.349	83.765	13.646	7.694	5.952	3.849	2.103	26.777	8.365	399

Imetja										
Naložbe v vrednostne papirje										
Dolžniški vrednostni papirji										
Banke	Ostali sektorji	13=14+19	14	Dolgoročni				Kratkoročni, od tega		
				Banka Slovenije	Državni sektor	Banke	Ostali sektorji	Banka Slovenije	Banke	
11	12	13=14+19	14	15	16	17	18	19	20	21
3	9	38	38	-	-	38	-	-	-	-
5	9	70	70	-	-	70	-	-	-	-
5	8	63	63	-	-	63	-	-	-	-
5	9	37	37	-	-	37	-	-	-	-
6	8	20	20	-	-	20	-	-	-	-
6	26	98	98	-	-	98	0	-	-	-
6	34	149	149	-	-	141	8	-	-	-
5	24	260	260	-	-	225	35	-	-	-
4	36	276	276	-	-	171	105	-	-	-
19	169	363	363	-	1	195	167	-	-	-
37	435	799	791	-	2	370	420	8	-	5
53	1.103	1.516	1.510	-	60	908	542	6	-	1
95	2.057	2.874	2.733	-	91	1.802	840	141	-	133
128	3.298	8.886	7.175	2.527	181	3.121	1.345	1.711	685	994
56	1.523	8.885	7.533	3.197	183	2.685	1.468	1.352	337	985
41	2.308	8.976	7.847	3.746	132	2.239	1.729	1.130	20	1.108
34	2.739	9.107	8.394	3.925	155	2.226	2.089	713	15	685
73	2.476	9.079	8.384	3.914	90	2.117	2.262	695	359	300
17	2.786	9.098	8.898	4.282	89	1.886	2.641	200	144	7
11	3.081	8.631	8.467	3.792	84	1.758	2.833	164	0	69
8	3.498	9.182	8.965	3.380	123	2.232	3.230	217	0	148
36	4.093	11.156	10.677	3.888	151	2.534	4.104	479	-	351
14	4.176	13.202	12.870	5.239	138	3.057	4.436	332	-	238
15	4.738	15.632	15.390	6.136	257	4.353	4.643	242	-	168
17	4.555	15.769	15.687	5.837	314	4.660	4.876	82	-	0
21	5.351	16.725	16.483	5.998	407	4.580	5.498	243	-	138
33	5.963	17.234	17.034	5.773	433	4.808	6.021	200	-	50
41	7.845	16.861	16.786	5.054	423	5.055	6.254	75	0	25
48	6.722	16.384	15.775	4.261	462	5.257	5.795	609	0	223
59	7.907	18.412	17.025	4.440	499	6.067	6.020	1.387	0	202
30	3.992	11.715	11.332	4.204	143	2.657	4.328	382	-	321
15	4.022	12.044	11.678	4.536	133	2.644	4.364	366	-	322
15	4.192	12.581	12.253	4.982	136	2.711	4.424	328	-	278
14	4.176	13.202	12.870	5.239	138	3.057	4.436	332	-	238
13	4.453	13.763	13.493	5.633	135	3.316	4.409	270	-	206
13	4.470	14.528	14.301	5.872	278	3.808	4.343	227	-	153
13	4.586	15.134	14.915	6.127	252	4.024	4.513	219	-	172
15	4.738	15.632	15.390	6.136	257	4.353	4.643	242	-	168
15	4.751	15.317	15.144	5.890	263	4.402	4.589	173	-	146
16	4.884	15.578	15.367	5.952	317	4.442	4.656	212	-	156
17	5.004	15.885	15.726	6.010	330	4.641	4.746	158	-	90
17	4.555	15.769	15.687	5.837	314	4.660	4.876	82	-	0
19	4.886	16.279	16.183	5.974	358	4.685	5.166	95	-	4
20	4.948	16.513	16.430	6.091	367	4.626	5.346	83	-	24
20	5.184	16.755	16.700	6.148	384	4.620	5.547	55	-	20
21	5.351	16.725	16.483	5.998	407	4.580	5.498	243	-	138
20	4.675	16.105	15.914	5.812	415	4.377	5.311	191	-	137
21	5.219	16.403	16.219	5.841	411	4.318	5.649	185	-	145
24	5.442	16.897	16.715	5.776	417	4.657	5.866	182	-	108
33	5.963	17.234	17.034	5.773	433	4.808	6.021	200	-	50
35	6.603	17.269	17.161	5.811	445	4.880	6.024	108	-	25
39	7.020	17.090	17.003	5.379	427	5.037	6.160	87	0	27
39	7.264	16.707	16.617	5.152	422	4.996	6.047	90	0	15
41	7.845	16.861	16.786	5.054	423	5.055	6.254	75	0	25
41	7.492	16.250	16.200	4.582	398	5.287	5.933	50	0	15
42	6.838	15.750	15.691	4.344	393	5.252	5.701	59	0	14
41	6.728	15.621	15.447	4.171	441	5.244	5.591	174	0	46
48	6.722	16.384	15.775	4.261	462	5.257	5.795	609	0	223
48	7.154	16.682	15.999	4.426	487	5.220	5.866	682	0	210
49	7.534	17.160	15.928	4.447	478	5.164	5.840	1.232	0	267
51	7.528	17.396	16.062	4.427	466	5.361	5.807	1.334	0	308
59	7.907	18.412	17.025	4.440	499	6.067	6.020	1.387	0	202

### 3.6. Stanje mednarodnih naložb (nadaljevanje)

Mio EUR	Imetja								
	Finančni derivativi, od tega		Ostale naložbe					Posojila, od tega	
	Banke		Ostali lastniški kapital	Komerčni krediti in predujmi		Posojila, od tega			
						Banke	Državni sektor		
Stolpec	22	23	24=25+26+27+30+35+36	25	26	27	28	29	
Koda									
1994 31.dec.	-	-	3.276	0	1.361	30	26	-	
1995 31.dec.	-	-	3.462	0	1.412	43	38	-	
1996 31.dec.	-	-	3.482	0	1.402	48	42	-	
1997 31.dec.	-	-	3.501	0	1.703	119	114	-	
1998 31.dec.	-	-	3.551	0	1.796	140	129	-	
1999 31.dec.	-	-	3.943	0	1.996	168	141	-	
2000 31.dec.	-	-	4.487	0	2.190	207	120	-	
2001 31.dec.	0	-	5.878	37	2.052	200	134	-	
2002 31.dec.	0	-	6.102	36	2.017	372	227	-	
2003 31.dec.	0	-	6.566	34	2.015	583	344	-	
2004 31.dec.	1	0	7.908	50	2.209	862	544	-	
2005 31.dec.	14	-	10.001	62	2.968	1.277	838	-	
2006 31.dec.	27	-	11.225	70	3.362	2.054	1.301	-	
2007 31.dec.	132	67	15.487	142	3.741	3.833	3.029	-	
2008 31.dec.	83	60	15.494	160	3.980	4.316	3.288	-	
2009 31.dec.	90	72	15.257	460	3.583	3.972	3.311	-	
2010 31.dec.	122	107	14.091	528	3.768	4.021	3.310	103	
2011 31.dec.	188	162	14.806	612	3.895	3.946	3.107	326	
2012 31.dec.	151	130	15.254	794	3.792	4.247	2.853	972	
2013 31.dec.	89	70	16.157	1.040	3.787	4.187	2.635	1.169	
2014 31.dec.	241	69	20.890	1.147	3.754	3.745	2.154	1.226	
2015 31.dec.	1.266	51	20.264	1.159	3.890	3.146	1.620	1.180	
2016 31.dec.	1.086	26	18.187	1.190	4.202	2.703	1.149	1.188	
2017 31.dec.	302	24	16.575	1.274	4.801	2.431	886	1.196	
2018 31.dec.	384	22	18.699	1.336	5.206	2.580	1.030	1.190	
2019 31.dec.	562	28	21.858	1.378	5.212	2.921	1.176	1.451	
2020 31.dec.	675	27	26.553	1.381	4.921	3.253	1.479	1.433	
2021 31.dec.	538	36	29.600	1.333	5.910	3.618	1.784	1.417	
2022 31.dec.	1.344	332	32.748	1.354	6.879	3.983	2.130	1.343	
2023 31.dec.	2.028	258	39.160	1.365	7.302	4.103	2.138	1.424	
2016 31.mar.	989	47	20.690	1.213	4.303	3.071	1.490	1.182	
30.jun.	1.085	26	20.038	1.207	4.419	2.999	1.414	1.184	
30.sep.	836	22	19.021	1.225	4.429	2.873	1.285	1.186	
31.dec.	1.086	26	18.187	1.190	4.202	2.703	1.149	1.188	
2017 31.mar.	853	24	18.254	1.183	4.735	2.618	1.117	1.190	
30.jun.	550	37	17.921	1.217	4.874	2.605	1.096	1.192	
30.sep.	344	29	16.777	1.231	4.997	2.577	1.047	1.194	
31.dec.	302	24	16.575	1.274	4.801	2.431	886	1.196	
2018 31.mar.	117	29	17.292	1.314	5.267	2.354	835	1.189	
30.jun.	258	25	17.720	1.347	5.404	2.445	924	1.187	
30.sep.	304	27	17.487	1.365	5.540	2.505	985	1.188	
31.dec.	384	22	18.699	1.336	5.206	2.580	1.030	1.190	
2019 31.mar.	293	24	19.294	1.373	5.695	2.605	1.049	1.268	
30.jun.	505	31	20.577	1.375	5.617	2.920	1.178	1.457	
30.sep.	780	37	21.754	1.380	5.648	2.982	1.233	1.460	
31.dec.	562	28	21.858	1.378	5.212	2.921	1.176	1.451	
2020 31.mar.	767	43	25.095	1.374	5.528	2.996	1.242	1.452	
30.jun.	802	31	27.062	1.378	4.982	3.032	1.284	1.452	
30.sep.	756	34	26.432	1.379	5.116	3.097	1.303	1.451	
31.dec.	675	27	26.553	1.381	4.921	3.253	1.479	1.433	
2021 31.mar.	602	39	29.656	1.328	5.559	3.412	1.618	1.432	
30.jun.	576	36	29.914	1.330	5.765	3.407	1.605	1.416	
30.sep.	574	34	30.624	1.325	6.009	3.386	1.621	1.378	
31.dec.	538	36	29.600	1.333	5.910	3.618	1.784	1.417	
2022 31.mar.	296	92	31.198	1.343	6.809	3.582	1.858	1.324	
30.jun.	1.039	205	32.129	1.347	7.236	3.772	1.987	1.313	
30.sep.	1.393	334	33.506	1.349	7.261	3.808	2.038	1.283	
31.dec.	1.344	332	32.748	1.354	6.879	3.983	2.130	1.343	
2023 31.mar.	1.498	315	35.603	1.350	7.531	3.931	2.156	1.328	
30.jun.	1.519	316	36.874	1.351	7.672	4.003	2.204	1.331	
30.sep.	2.112	342	39.550	1.365	7.575	3.998	2.135	1.348	
31.dec.	2.028	258	39.160	1.365	7.302	4.103	2.138	1.424	



Imetja										
Gotovina in vloge					Ostale naložbe	Ostale terjatve				
	Banka Slovenije	Državni sektor	Banke	Ostali sektorji	Zavar., pokoj. in stand. jam. sheme		Banka Slovenije	Državni sektor	Banke	Ostali sektorji
30	31	32	33	34	35	36	37	38	39	40
1.468	-	0	1.041	427	0	418	84	0	334	0
1.631	-	0	1.218	413	0	375	133	0	242	0
1.812	-	0	1.441	371	0	221	27	0	194	0
1.393	-	0	926	467	0	286	37	0	249	0
1.334	-	0	941	393	0	281	39	0	241	0
1.462	-	0	955	507	0	317	52	0	265	0
1.748	-	0	1.242	505	0	343	62	0	281	0
2.313	-	3	1.563	748	0	1.275	72	861	303	40
2.426	-	2	1.167	1.256	0	1.251	67	850	302	33
2.703	-	3	919	1.781	0	1.231	56	827	317	31
3.409	-	3	906	2.500	62	1.317	147	824	310	35
4.435	-	5	1.506	2.923	83	1.176	170	825	159	22
5.152	-	3	1.446	3.704	110	477	153	123	171	29
7.066	3.953	30	2.232	850	117	588	166	131	107	183
6.433	3.531	13	1.929	960	136	470	180	134	96	60
6.317	2.857	5	2.555	901	124	801	134	87	90	490
4.885	2.777	1	1.121	985	113	776	43	94	46	593
5.316	3.028	1	1.183	1.104	108	929	48	96	82	704
5.398	2.920	115	1.159	1.203	141	882	44	82	29	728
5.981	2.211	541	1.605	1.624	131	1.032	41	104	23	863
11.077	5.084	1.472	2.838	1.683	141	1.027	51	84	29	863
10.640	2.084	3.898	2.771	1.887	129	1.300	57	311	35	897
8.515	1.220	2.887	2.664	1.745	141	1.436	55	424	26	931
6.328	219	2.369	2.197	1.543	148	1.593	48	500	29	1.015
7.844	1.463	2.981	1.703	1.696	141	1.593	51	335	36	1.171
10.634	3.642	3.476	1.603	1.914	155	1.557	79	267	35	1.177
15.364	6.945	4.400	1.783	2.237	159	1.476	47	285	17	1.126
16.825	9.446	2.532	1.765	3.081	184	1.730	52	314	49	1.316
18.771	10.112	3.413	1.696	3.551	178	1.583	55	249	38	1.241
24.583	15.771	3.298	1.639	3.875	244	1.562	53	307	46	1.156
10.361	1.533	4.455	2.677	1.697	137	1.605	51	550	31	973
9.785	1.489	4.107	2.513	1.675	140	1.488	52	464	39	933
8.788	1.953	3.015	2.128	1.692	140	1.567	52	504	44	967
8.515	1.220	2.887	2.664	1.745	141	1.436	55	424	26	931
7.895	750	2.906	2.580	1.659	145	1.678	54	460	85	1.079
7.432	479	2.945	2.353	1.655	144	1.649	51	411	62	1.126
6.164	313	2.144	2.205	1.502	148	1.661	49	455	51	1.106
6.328	219	2.369	2.197	1.543	148	1.593	48	500	29	1.015
6.477	205	2.280	2.397	1.595	148	1.732	47	547	68	1.070
6.585	667	2.007	2.342	1.569	149	1.790	50	519	90	1.131
6.285	209	2.564	1.913	1.598	149	1.643	50	345	56	1.192
7.844	1.463	2.981	1.703	1.696	141	1.593	51	335	36	1.171
7.855	307	3.827	1.875	1.845	149	1.617	52	303	73	1.190
8.924	551	4.535	1.995	1.844	151	1.589	51	265	86	1.187
9.978	1.171	4.958	2.007	1.841	153	1.613	53	259	84	1.217
10.634	3.642	3.476	1.603	1.914	155	1.557	79	267	35	1.177
13.382	4.683	4.753	1.817	2.129	157	1.659	53	261	155	1.190
16.049	7.737	4.407	1.713	2.193	161	1.459	52	255	35	1.117
15.250	6.681	4.528	1.883	2.157	160	1.430	49	226	19	1.134
15.364	6.945	4.400	1.783	2.237	159	1.476	47	285	17	1.126
17.709	10.296	2.921	1.916	2.576	164	1.485	50	261	22	1.152
17.720	9.950	2.965	1.960	2.845	166	1.527	49	289	29	1.160
18.096	10.333	2.994	1.778	2.990	178	1.629	50	318	35	1.226
16.825	9.446	2.532	1.765	3.081	184	1.730	52	314	49	1.316
17.624	11.351	1.544	1.643	3.086	184	1.654	52	224	31	1.347
17.982	11.519	1.819	1.670	2.974	193	1.601	56	232	55	1.259
19.336	10.689	3.540	1.719	3.387	181	1.571	60	237	28	1.246
18.771	10.112	3.413	1.696	3.551	178	1.583	55	249	38	1.241
21.125	12.081	3.509	1.577	3.958	188	1.479	53	229	23	1.173
22.187	13.748	3.347	1.593	3.499	182	1.478	53	231	51	1.142
24.792	16.064	3.454	1.593	3.681	244	1.576	55	287	31	1.203
24.583	15.771	3.298	1.639	3.875	244	1.562	53	307	46	1.156

**3.6. Stanje mednarodnih naložb (nadaljevanje)**

Mio EUR	Imetja							
	Stolpec Koda	Rezervna imetja						
		Monetarno zlato	Posebne pravice črpanja	Rezervna imetja pri MDS	45	Druga rezervna imetja		
						Gotovina in vloge	Vrednostni papirji	Finančni derivativi
41=42+43+44+45	42	43	44	45	46	47	48	
1994 31. dec.	1.222	0	0	15	1.207	1.132	75	-
1995 31. dec.	1.421	0	0	15	1.406	1.243	163	-
1996 31. dec.	1.853	0	0	15	1.838	1.526	312	-
1997 31. dec.	3.003	0	0	16	2.987	1.985	1.002	-
1998 31. dec.	3.105	0	0	56	3.049	1.345	1.704	-
1999 31. dec.	3.159	0	2	107	3.050	867	2.183	-
2000 31. dec.	3.436	0	4	89	3.343	1.060	2.283	-
2001 31. dec.	4.984	76	6	91	4.811	2.153	2.657	-
2002 31. dec.	6.781	80	7	116	6.579	2.510	4.069	-
2003 31. dec.	6.879	81	7	116	6.675	1.635	5.040	-
2004 31. dec.	6.542	78	8	88	6.368	690	5.678	-
2005 31. dec.	6.895	70	10	44	6.771	1.271	5.500	-
2006 31. dec.	5.418	78	9	28	5.303	926	4.377	-
2007 31. dec.	724	58	9	17	640	17	623	-
2008 31. dec.	687	64	8	33	582	61	521	-
2009 31. dec.	749	78	216	46	409	53	361	-5
2010 31. dec.	803	108	230	86	380	59	320	0
2011 31. dec.	767	125	248	141	254	1	254	-1
2012 31. dec.	722	129	242	146	205	60	145	1
2013 31. dec.	669	89	220	149	211	113	97	1
2014 31. dec.	837	101	247	145	345	35	309	-
2015 31. dec.	787	100	264	104	320	22	298	-
2016 31. dec.	705	112	207	154	232	41	191	0
2017 31. dec.	743	111	235	103	294	14	280	-
2018 31. dec.	816	115	242	131	329	1	328	-
2019 31. dec.	905	138	246	136	385	19	366	1
2020 31. dec.	1.071	158	235	171	508	7	500	0
2021 31. dec.	2.002	165	998	194	646	5	641	-0
2022 31. dec.	2.137	174	1.001	204	757	1	756	-
2023 31. dec.	2.155	191	969	198	797	4	793	-0
2016 31. mar.	786	111	201	196	278	21	257	-
30. jun.	770	122	204	195	249	23	226	-
30. sep.	715	121	203	189	202	1	200	-
31. dec.	705	112	207	154	232	41	191	0
2017 31. mar.	754	119	207	131	297	16	281	-
30. jun.	751	111	199	126	315	41	271	2
30. sep.	766	111	237	114	304	30	274	-
31. dec.	743	111	235	103	294	14	280	-
2018 31. mar.	716	110	234	94	278	31	247	-
30. jun.	715	110	240	96	270	1	269	-
30. sep.	781	104	239	116	321	1	319	1
31. dec.	816	115	242	131	329	1	328	-
2019 31. mar.	858	118	246	125	369	63	306	-
30. jun.	906	127	243	136	400	62	338	-0
30. sep.	917	139	249	138	390	2	388	0
31. dec.	905	138	246	136	385	19	366	1
2020 31. mar.	983	150	249	137	447	25	421	1
30. jun.	1.021	161	245	153	461	7	451	2
30. sep.	1.031	164	239	150	477	18	460	-1
31. dec.	1.071	158	235	171	508	7	500	0
2021 31. mar.	1.103	147	241	175	540	7	535	-2
30. jun.	1.121	151	239	174	557	15	542	-
30. sep.	1.855	152	927	176	600	11	589	-
31. dec.	2.002	165	998	194	646	5	641	-0
2022 31. mar.	2.089	178	1.006	195	710	2	708	1
30. jun.	2.143	178	1.022	201	743	3	739	0
30. sep.	2.209	174	1.046	206	782	1	780	1
31. dec.	2.137	174	1.001	204	757	1	756	-
2023 31. mar.	2.178	186	986	202	804	2	802	0
30. jun.	2.171	179	979	200	814	1	813	-
30. sep.	2.196	180	986	202	827	1	824	1
31. dec.	2.155	191	969	198	797	4	793	-0

Obveznosti								
49=50+55+63+65	Neposredne naložbe					Naložbe v vrednostne papirje		
	50=51+52	Lastniški kapital	52=53+54	Dolžniški instrumenti		55=56+58	Lastniški vrednostni papirji in delnice inv.	
				Med kapitalsko povezanimi družbami	Med sestrskimi družbami		skladov, od tega	Banke
	51		53	54		56	57	
4.562	1.337	788	549	304	-	72	37	15
5.293	1.591	939	652	372	-	81	49	21
6.546	1.853	1.028	825	410	-	918	108	24
7.752	2.258	1.413	845	510	-	1.157	142	14
8.329	2.381	1.720	660	441	-	1.213	119	15
10.115	2.588	1.905	683	498	-	1.656	163	14
11.823	2.869	2.117	752	632	-	1.928	180	26
13.106	3.213	2.489	724	773	-	2.144	195	12
15.097	4.273	3.466	807	1.006	-	2.098	107	32
17.900	5.419	4.439	980	1.221	-	2.338	236	31
20.496	5.722	4.874	847	1.123	-	2.320	211	35
26.493	6.868	5.607	1.261	1.326	-	2.398	307	46
31.102	7.304	6.283	1.021	1.354	-	3.137	657	53
43.888	8.429	6.776	1.652	2.219	-	4.532	1.340	149
48.776	9.491	7.562	1.929	2.379	-	4.572	580	58
50.050	9.427	7.526	1.901	2.494	414	9.332	621	65
50.664	9.771	7.619	2.152	2.961	502	11.735	695	70
50.024	10.577	7.622	2.955	2.943	572	11.854	677	67
51.336	10.737	7.617	3.120	2.611	673	12.251	737	54
49.970	10.531	7.292	3.240	2.606	623	16.075	821	16
56.283	11.837	8.186	3.651	2.740	674	23.797	1.030	16
57.207	13.356	9.804	3.552	2.784	763	23.959	1.038	14
57.030	14.996	11.563	3.433	3.055	811	21.439	966	10
57.024	16.316	12.590	3.726	3.327	903	21.200	1.085	11
58.042	17.972	13.905	4.067	3.334	1.064	20.867	1.751	781
63.942	19.595	15.023	4.572	3.872	1.115	21.799	2.012	890
69.894	20.235	15.737	4.497	3.709	1.132	24.868	1.883	653
73.418	23.002	17.321	5.682	3.693	1.373	22.728	2.667	1.084
73.669	24.667	18.532	6.135	3.676	1.811	19.074	2.130	877
81.417	26.061	19.563	6.498	3.849	1.868	22.550	2.626	1.181
57.584	13.858	10.107	3.750	2.875	833	23.707	1.020	13
57.418	14.326	10.539	3.787	2.937	998	23.306	983	13
57.003	14.708	10.880	3.828	3.053	908	23.593	1.076	10
57.030	14.996	11.563	3.433	3.055	811	21.439	966	10
57.317	15.333	11.812	3.521	3.182	844	22.446	1.024	7
57.211	15.560	11.973	3.587	3.311	832	22.605	1.065	8
56.332	15.915	12.187	3.728	3.338	873	22.571	1.057	8
57.024	16.316	12.590	3.726	3.327	903	21.200	1.085	11
56.886	16.643	12.844	3.799	3.439	975	22.193	1.101	11
57.171	16.932	13.075	3.857	3.368	1.035	21.204	1.079	8
56.678	17.482	13.580	3.902	3.392	1.035	20.410	974	13
58.042	17.972	13.905	4.067	3.334	1.064	20.867	1.751	781
59.893	18.796	14.625	4.171	3.734	1.114	21.051	1.774	779
62.452	19.013	14.960	4.053	3.620	1.111	21.692	1.879	852
65.634	19.485	15.208	4.277	3.713	1.163	22.238	1.798	789
63.942	19.595	15.023	4.572	3.872	1.115	21.799	2.012	890
66.729	19.580	15.077	4.503	3.702	1.105	22.823	1.480	544
69.579	19.802	15.144	4.658	3.808	1.101	25.337	1.698	580
69.319	20.035	15.317	4.718	3.738	1.092	24.851	1.658	539
69.894	20.235	15.737	4.497	3.709	1.132	24.868	1.883	653
71.144	20.851	16.139	4.711	3.790	1.135	25.330	2.019	733
71.503	21.869	16.423	5.446	3.747	1.276	23.858	2.316	910
74.076	22.675	16.817	5.858	3.529	1.344	24.396	2.497	1.039
73.418	23.002	17.321	5.682	3.693	1.373	22.728	2.667	1.084
73.145	23.344	17.383	5.961	3.878	1.522	22.517	2.419	992
72.590	24.035	17.807	6.229	4.152	1.686	20.303	2.161	858
73.300	24.432	18.053	6.379	4.057	1.648	19.495	1.900	757
73.669	24.667	18.532	6.135	3.676	1.811	19.074	2.130	877
77.430	25.245	18.968	6.278	3.743	1.744	20.742	2.412	980
78.593	25.665	19.196	6.470	3.746	1.826	21.276	2.517	1.029
80.450	26.099	19.455	6.644	3.812	1.743	21.453	2.427	1.031
81.417	26.061	19.563	6.498	3.849	1.868	22.550	2.626	1.181

### 3.6. Stanje mednarodnih naložb (nadaljevanje)

Mio EUR	Stolpec Koda	Obveznosti								
		Naložbe v vrednostne papirje					Finančni derivativi, od tega		Ostale naložbe	
		Dolžniški vrednostni papirji					Kratkoročni	Banke		Ostali lastniški kapital
		Dolgoročni, od tega								
		Državni sektor	Banke							
		58=59+62	59	60	61	62	63	64	65=66+67+68+71+72+75+77	66
1994	31.dec.	35	35	-	-	0	-	-	3.152	0
1995	31.dec.	32	32	-	13	0	-	-	3.621	0
1996	31.dec.	810	810	762	20	0	-	-	3.775	0
1997	31.dec.	1.015	1.015	963	20	0	-	-	4.338	0
1998	31.dec.	1.094	1.094	1.040	20	0	-	-	4.735	0
1999	31.dec.	1.494	1.494	1.431	20	0	-	-	5.870	0
2000	31.dec.	1.748	1.748	1.688	20	0	-	-	7.027	0
2001	31.dec.	1.949	1.934	1.908	0	15	0	-	7.749	0
2002	31.dec.	1.991	1.935	1.894	20	56	0	-	8.726	0
2003	31.dec.	2.102	2.070	2.008	33	32	0	-	10.143	0
2004	31.dec.	2.109	2.096	1.865	221	13	0	-	12.454	0
2005	31.dec.	2.091	2.070	1.720	336	21	0	-	17.226	0
2006	31.dec.	2.480	2.456	2.108	332	24	0	-	20.660	0
2007	31.dec.	3.191	3.191	2.832	353	0	76	51	30.852	18
2008	31.dec.	3.992	3.992	3.552	437	0	228	211	34.486	19
2009	31.dec.	8.711	8.711	6.407	2.033	-	204	185	31.086	22
2010	31.dec.	11.039	11.039	8.018	2.772	-	313	296	28.846	19
2011	31.dec.	11.177	11.027	8.486	2.301	150	276	267	27.317	20
2012	31.dec.	11.514	11.183	10.037	892	331	383	262	27.966	21
2013	31.dec.	15.254	15.148	14.073	837	107	690	146	22.673	23
2014	31.dec.	22.767	22.534	21.101	954	233	247	156	20.402	28
2015	31.dec.	22.921	22.906	21.813	652	15	163	150	19.730	32
2016	31.dec.	20.473	20.449	19.877	287	24	139	132	20.456	36
2017	31.dec.	20.115	20.040	19.517	168	75	81	71	19.428	37
2018	31.dec.	19.116	19.030	18.602	88	86	206	93	18.997	44
2019	31.dec.	19.787	19.766	19.171	316	21	2.374	157	20.174	42
2020	31.dec.	22.985	22.968	22.021	672	18	4.182	178	20.609	43
2021	31.dec.	20.061	20.039	19.068	775	22	2.479	97	25.208	27
2022	31.dec.	16.944	16.887	15.253	1.431	57	1.154	118	28.774	30
2023	31.dec.	19.923	19.893	17.404	2.289	31	1.251	97	31.555	37
2016	31.mar.	22.686	22.658	21.894	368	28	201	190	19.818	32
	30.jun.	22.323	22.299	21.538	306	24	200	191	19.585	37
	30.sep.	22.517	22.493	21.748	293	24	163	154	18.539	38
	31.dec.	20.473	20.449	19.877	287	24	139	132	20.456	36
2017	31.mar.	21.422	21.397	20.863	271	26	118	107	19.420	-
	30.jun.	21.540	21.483	20.966	235	57	103	88	18.943	-
	30.sep.	21.514	21.447	21.014	169	67	99	82	17.746	-
	31.dec.	20.115	20.040	19.517	168	75	81	71	19.428	37
2018	31.mar.	21.093	21.012	20.489	167	80	79	63	17.971	37
	30.jun.	20.125	20.008	19.482	166	117	91	75	18.944	37
	30.sep.	19.436	19.319	18.917	48	117	106	67	18.680	37
	31.dec.	19.116	19.030	18.602	88	86	206	93	18.997	44
2019	31.mar.	19.277	19.171	18.743	89	106	931	135	19.116	44
	30.jun.	19.813	19.744	19.332	187	69	1.836	184	19.911	43
	30.sep.	20.440	20.368	19.990	152	72	3.760	214	20.151	43
	31.dec.	19.787	19.766	19.171	316	21	2.374	157	20.174	42
2020	31.mar.	21.343	21.290	20.577	432	52	3.806	171	20.520	42
	30.jun.	23.639	23.601	22.891	431	38	4.288	187	20.152	43
	30.sep.	23.193	23.145	22.196	671	49	4.314	181	20.119	44
	31.dec.	22.985	22.968	22.021	672	18	4.182	178	20.609	43
2021	31.mar.	23.312	23.224	22.287	661	88	2.466	135	22.497	45
	30.jun.	21.543	21.337	20.397	738	205	2.499	122	23.277	25
	30.sep.	21.898	21.688	20.753	738	211	2.581	110	24.424	23
	31.dec.	20.061	20.039	19.068	775	22	2.479	97	25.208	27
2022	31.mar.	20.099	19.926	18.746	983	172	1.478	59	25.806	27
	30.jun.	18.142	18.044	16.877	968	98	828	83	27.424	26
	30.sep.	17.596	17.527	16.099	1.227	69	1.160	121	28.212	26
	31.dec.	16.944	16.887	15.253	1.431	57	1.154	118	28.774	30
2023	31.mar.	18.330	18.260	16.491	1.565	71	1.075	106	30.368	41
	30.jun.	18.759	18.677	16.159	2.316	81	1.058	107	30.594	42
	30.sep.	19.026	18.969	16.466	2.302	57	1.259	107	31.639	36
	31.dec.	19.923	19.893	17.404	2.289	31	1.251	97	31.555	37

Obveznosti										
Ostale naložbe										
Komerčni krediti in predujmi	Posojila, od tega			Zavar. pokoj. in stand. jam. sheme	Gotovina in vloge			Ostale obveznosti, od tega		Posebne pravice črpanja
		Državni sektor	Banke		Banka Slovenije	Banke		Banke		
67	68	69	70	71	72	73	74	75	76	77
1.258	1.584	465	303	-	140	0	140	140	53	30
1.356	1.930	609	367	-	171	0	171	135	61	29
1.279	2.054	588	565	-	293	0	293	119	57	29
1.524	2.376	621	564	-	313	0	312	94	63	31
1.549	2.725	702	557	-	348	0	348	84	63	31
1.760	3.575	700	806	-	364	0	364	136	123	35
1.921	4.591	809	1.136	-	401	0	401	78	72	36
1.764	5.283	583	1.358	-	558	0	558	108	80	36
1.747	6.148	468	1.783	-	662	0	662	135	109	33
1.707	7.254	382	2.445	-	1.064	0	1.064	88	63	30
1.894	9.044	381	3.393	67	1.294	7	1.287	127	90	29
2.866	11.825	363	5.930	82	2.321	9	2.313	102	65	31
3.347	13.802	241	7.355	94	3.302	16	3.287	87	46	29
3.856	17.981	203	11.375	58	8.847	4.397	4.450	64	39	27
4.020	20.884	180	12.705	73	9.387	4.685	4.701	77	44	28
3.219	18.161	149	9.740	98	8.909	4.288	4.622	442	19	235
3.452	17.481	147	9.127	115	7.112	3.005	4.106	417	8	250
3.489	16.019	220	7.678	192	6.919	3.612	3.308	422	4	256
3.788	15.435	833	6.290	239	7.784	5.261	2.523	448	20	252
3.527	14.765	1.287	4.921	275	3.488	1.823	1.665	355	36	241
3.427	13.144	1.721	4.085	218	2.649	1.136	1.513	678	35	257
3.433	12.876	2.725	3.508	221	2.277	1.254	1.023	615	5	275
3.711	12.188	2.859	2.841	213	3.413	2.447	966	619	18	275
4.161	10.377	2.082	2.523	219	3.747	2.755	992	630	93	256
4.602	10.023	2.091	2.413	228	3.226	2.399	827	612	9	262
4.625	9.889	2.239	2.506	263	4.244	3.562	682	845	36	266
4.469	9.473	2.504	2.146	357	5.029	4.384	646	984	42	254
5.679	9.534	3.283	1.608	424	7.388	6.640	748	1.194	43	962
6.679	10.466	3.820	1.900	387	9.062	8.227	835	1.178	43	974
6.496	11.358	4.251	1.856	414	10.915	10.122	793	1.390	59	946
3.413	12.470	2.459	3.317	232	2.750	1.815	935	654	17	267
3.575	12.342	2.582	3.121	244	2.439	1.483	956	677	30	272
3.469	11.851	2.366	2.920	216	2.012	1.059	953	682	23	270
3.711	12.188	2.859	2.841	213	3.413	2.447	966	619	18	275
3.891	11.836	2.628	2.633	232	2.512	1.541	972	674	61	274
3.911	11.304	2.292	2.580	224	2.513	1.468	1.045	727	80	263
3.924	10.642	2.092	2.539	226	2.073	977	1.096	622	63	258
4.161	10.377	2.082	2.523	219	3.747	2.755	992	630	93	256
4.245	10.141	1.874	2.488	246	2.423	1.580	842	624	125	255
4.493	10.318	1.991	2.521	266	2.621	1.721	901	948	71	261
4.384	10.307	2.012	2.476	252	2.864	2.054	810	576	35	260
4.602	10.023	2.091	2.413	228	3.226	2.399	827	612	9	262
4.535	9.984	2.043	2.379	268	3.284	2.506	779	735	56	267
4.643	10.135	2.202	2.418	289	3.661	2.924	737	876	86	264
4.633	10.151	2.479	2.407	299	3.934	3.234	700	820	46	270
4.625	9.889	2.239	2.506	263	4.244	3.562	682	845	36	266
4.540	9.953	2.397	2.439	303	4.439	3.674	765	974	105	269
4.147	9.684	2.390	2.256	332	4.659	3.964	696	1.021	69	265
4.236	9.387	2.345	2.163	366	4.772	4.090	682	1.054	54	260
4.469	9.473	2.504	2.146	357	5.029	4.384	646	984	42	254
4.578	10.277	3.371	2.126	429	5.828	4.998	830	1.079	40	261
4.841	9.878	3.297	2.077	456	6.737	5.851	886	1.081	47	259
5.055	9.542	3.303	1.718	468	7.102	6.293	809	1.286	40	947
5.679	9.534	3.283	1.608	424	7.388	6.640	748	1.194	43	962
6.115	9.101	2.930	1.554	445	7.911	7.012	899	1.237	41	969
6.594	9.897	3.726	1.598	411	8.147	7.339	808	1.355	44	994
6.545	10.189	4.008	1.655	428	8.690	7.697	993	1.312	42	1.021
6.679	10.466	3.820	1.900	387	9.062	8.227	835	1.178	43	974
6.765	11.409	4.069	1.894	388	9.483	8.570	914	1.319	68	963
6.435	11.462	4.084	1.883	401	9.871	8.879	992	1.430	52	953
6.602	11.771	4.588	1.864	414	10.636	9.626	1.010	1.214	65	965
6.496	11.358	4.251	1.856	414	10.915	10.122	793	1.390	59	946

**3.7.1. Stanje mednarodnih naložb po državah - imetja**

Mio EUR	Imetja	Od tega:					
		Neposredne naložbe	Lastniški vrednostni papirji in delnice inv. skladov	Dolgoročni dolžniški VP	Kratkoročni dolžniški VP	Posojila	Komercialni krediti
31.12.2023	1	2	3	5	4	6	7
Stolpec	1	2	3	5	4	6	7
Koda							
<b>Skupaj svet</b>	83.765	13.646	8.365	17.025	1.387	4.103	7.302
<b>Evropa</b>	71.354	12.473	4.444	14.873	1.380	3.799	6.256
<b>Evropska unija (27) (brez ZK)</b>	60.472	7.370	4.047	13.964	1.380	2.949	4.906
Avstrija	4.270	689	442	712	20	192	379
Belgija	1.591	116	13	766	227	13	85
Bolgarija	286	41	5	127	-	1	58
Ciper	131	62	0	34	-	2	22
Češka	599	293	0	84	-	12	167
Danska	321	33	67	113	-	26	73
Estonija	46	0	0	28	6	0	11
Finska	388	28	6	246	50	1	54
Francija	4.818	493	518	2.283	402	124	230
Grčija	1.058	26	10	25	-	913	40
Hrvaška	4.956	3.434	76	203	0	451	606
Irska	1.612	52	1.043	232	-	114	24
Italija	2.685	283	25	752	77	261	626
Latvija	144	7	-	115	1	0	20
Litva	135	1	4	88	-	0	38
Luksemburg	1.850	44	892	607	-	112	91
Madžarska	1.186	102	4	500	0	73	183
Malta	71	20	0	31	-	0	19
Nemčija	6.922	828	416	1.776	484	220	1.009
Nizozemska	2.060	321	123	1.096	15	219	141
Poljska	928	204	9	340	-	4	361
Portugalska	334	13	1	165	-	131	23
Romunija	525	42	21	285	1	8	161
Slovaška	443	14	1	321	-	4	94
Španija	2.099	89	46	1.079	80	62	96
Švedska	646	134	20	376	0	6	82
EU institucije	18.062	-	-	1.582	18	-	12
Nerazvrščeno - v EU	2.306	-	305	-	-	-	200
<b>EFTA</b>	1.451	352	160	288	0	47	278
Islandija	35	0	-	32	-	-	3
Lihtenštajn	44	2	4	0	-	0	6
Norveška	253	0	9	206	-	13	22
Švica	1.120	350	147	50	0	34	247
<b>Druge evropske države (z ZK), od tega</b>	9.431	4.752	238	621	0	803	1.072
Albanija	59	16	-	29	-	0	14
Bosna in Hercegovina	1.036	725	15	7	-	102	181
Črna gora	407	217	12	14	-	58	30
Kosovo	334	206	-	-	-	69	22
Ruska federacija	818	698	1	10	-	2	107
Severna Makedonija	766	561	10	67	-	62	51
Srbija	2.611	1.838	7	32	-	386	278
Turčija	157	51	15	5	-	6	77
Ukrajina	155	75	0	-	-	13	43
Združeno kraljestvo	2.936	338	175	444	0	58	213
<b>Afrika</b>	212	53	14	14	-	14	111
<b>Amerika, od tega</b>	6.444	406	3.092	1.584	7	259	312
Kanada	413	16	52	308	-	0	23
Združene države	5.683	348	2.903	1.201	7	253	205
<b>Azija, od tega</b>	1.721	243	400	388	-	26	581
Hongkong	79	30	20	3	-	1	22
Japonska	295	6	70	159	-	0	20
Kitajska	369	135	66	39	-	0	125
<b>Oceanija in polarne regije</b>	271	28	42	143	0	6	42
<b>Medn. org. brez EU institucij</b>	1.374	-	0	23	-	0	0
<b>Nerazvrščeno - izven EU</b>	2.389	443	373	0	0	-	0

## 3.7.2. Stanje mednarodnih naložb po državah - obveznosti

Mio EUR	Obveznosti	Od tega:						Neto pozicija (imejta minus obveznosti)
		Neposredne naložbe	Lastniški vrednostni papirji in delnice inv. skladov	Dolžniški vrednostni papirji	Gotovina in vloge	Posojila	Komercialni kreditni in predujmi	
31.12.2023								
Stolpec	1	2	3	4	5	6	7	8
Koda								
<b>Skupaj svet</b>	81.417	26.061	2.626	19.923	10.915	11.358	6.496	2.349
<b>Evropa</b>	74.049	24.880	1.636	17.068	10.859	10.965	5.802	-2.696
<b>Evropska unija (27) (brez ZK)</b>	65.351	20.116	1.497	16.862	10.442	10.245	4.307	-4.879
Avstrija	10.086	5.373	399	1.529	32	2.118	603	-5.815
Belgija	7.231	263	4	6.789	11	23	114	-5.640
Bolgarija	400	57	1	-	4	214	77	-114
Ciper	1.097	946	55	-	6	56	24	-966
Češka	879	512	130	0	5	47	154	-280
Danska	174	99	1	-	1	2	68	147
Estonija	27	12	0	-	1	1	13	19
Finska	85	57	1	-	0	0	26	303
Francija	3.370	621	6	1.721	172	664	168	1.448
Grčija	54	26	0	-	2	0	18	1.004
Hrvaška	3.432	2.039	641	33	126	90	415	1.524
Irska	203	89	0	-	4	21	80	1.409
Italija	2.666	1.564	11	-	79	135	701	19
Latvija	12	5	0	-	0	-	6	132
Litva	18	4	-	-	0	-	10	117
Luksemburg	9.987	2.805	169	6.635	5	228	73	-8.137
Madžarska	1.623	667	15	3	6	768	155	-437
Malta	49	33	0	-	2	4	9	22
Nemčija	5.510	2.574	17	101	174	1.350	954	1.412
Nizozemska	2.323	1.785	0	18	213	112	190	-263
Poljska	270	68	38	-	2	3	139	658
Portugalska	15	-2	0	-	0	1	16	319
Romunija	63	10	0	-	1	0	51	462
Slovaška	248	118	1	33	2	15	74	195
Španija	124	27	1	-	2	5	83	1.976
Švedska	432	327	6	-	4	14	72	213
EU institucije	14.972	39	-	-	9.589	4.374	15	3.089
Nerazvrščeno - v EU	0	-	-	-	0	-	-	2.306
<b>EFTA</b>	3.456	2.690	7	1	16	91	622	-2.005
Islandija	2	-	0	-	0	-	2	32
Lihtenštajn	55	47	0	-	0	5	3	-11
Norveška	23	0	0	-	0	0	16	230
Švica	3.375	2.643	7	1	15	86	601	-2.256
<b>Druge evropske države (z ZK), od tega</b>	5.242	2.073	132	206	401	628	872	4.188
Albanija	12	6	-	-	0	-	6	47
Bosna in Hercegovina	424	217	8	15	69	6	58	613
Črna gora	135	51	0	-	58	5	15	272
Kosovo	13	1	0	-	7	-	3	321
Ruska federacija	245	156	1	-	15	27	39	574
Severna Makedonija	178	126	12	-	12	0	24	588
Srbija	1.114	518	8	1	31	89	144	1.496
Turčija	188	82	1	-	3	1	79	-31
Ukrajina	50	11	0	-	7	2	29	105
Združeno kraljestvo	2.810	869	101	190	198	488	459	126
<b>Afrika</b>	82	9	1	-	6	0	54	130
<b>Amerika, od tega</b>	1.706	326	982	12	27	111	148	4.739
Kanada	21	3	3	-	7	2	6	391
Združene države	1.504	244	978	12	12	85	115	4.179
<b>Azija, od tega</b>	1.445	740	7	-	18	64	482	275
Hongkong	599	473	1	-	0	2	112	-520
Japonska	65	55	0	-	1	0	6	230
Kitajska	222	27	1	-	4	27	159	147
<b>Oceanija in polarne regije</b>	46	28	1	-	2	1	9	226
<b>Medn. org. brez EU institucij</b>	237	15	-	-	3	218	1	1.138
<b>Nerazvrščeno - izven EU</b>	3.853	63	-	2.843	-	-	-	-1.464

**3.8. Zunanji dolg - imetja**

Mio EUR	Državni sektor														
	Kratkoročni						Dolgoročni						Skupaj	Skupaj	
	Gotovina in vloge	Dolžniški vrednostni papirji	Posojila	Komercialni krediti in predjumi	Ostalo	Skupaj	Posebne pravice črpanja	Gotovina in vloge	Dolžniški vrednostni papirji	Posojila	Komercialni krediti in predjumi	Ostalo			Skupaj
Stolpec	1	2	3	4	5	6=1+...+5	7	8	9	10	11	12	13=7+...+12	14=6+13	
Koda															
1994 31.dec.	0	-	-	-	0	0	-	-	-	0	-	0	0	0	
1995 31.dec.	0	-	-	-	0	0	-	-	-	0	-	0	0	0	
1996 31.dec.	0	-	-	-	0	0	-	-	-	0	-	0	0	0	
1997 31.dec.	0	-	-	-	0	0	-	-	-	0	-	0	0	0	
1998 31.dec.	0	-	-	-	0	0	-	-	-	0	-	0	0	0	
1999 31.dec.	0	-	-	-	0	0	-	-	-	0	-	0	0	0	
2000 31.dec.	0	-	-	-	0	0	-	-	-	0	-	0	0	0	
2001 31.dec.	3	-	-	-	0	3	-	-	-	0	-	861	861	864	
2002 31.dec.	2	-	-	-	0	2	-	-	-	0	-	850	850	852	
2003 31.dec.	3	-	-	-	0	3	-	-	1	0	-	827	828	831	
2004 31.dec.	3	-	-	-	0	3	-	-	2	0	-	824	826	829	
2005 31.dec.	5	2	-	-	0	7	-	-	60	0	-	825	885	892	
2006 31.dec.	3	1	-	-	0	3	-	-	91	0	-	123	214	218	
2007 31.dec.	30	3	-	-	0	34	-	-	181	0	-	131	313	346	
2008 31.dec.	13	4	-	-	8	25	-	-	183	0	-	126	309	334	
2009 31.dec.	2	-	-	-	19	21	-	3	132	-	-	87	222	243	
2010 31.dec.	1	-	-	-	15	16	-	-	155	103	-	94	352	368	
2011 31.dec.	1	-	-	-	21	22	-	-	90	326	-	96	512	534	
2012 31.dec.	2	-	-	-	20	22	-	114	89	972	-	82	1.256	1.278	
2013 31.dec.	1	-	-	-	19	28	-	540	84	1.169	-	77	1.869	1.917	
2014 31.dec.	1.401	-	-	-	20	1	1.423	-	71	1.226	-	83	1.504	2.926	
2015 31.dec.	3.898	-	-	-	20	219	4.136	-	-	151	1.180	-	93	1.424	5.560
2016 31.dec.	1.980	-	-	-	26	267	2.273	-	907	138	1.188	-	157	2.390	4.663
2017 31.dec.	247	-	-	-	27	377	651	-	2.122	257	1.196	-	123	3.699	4.350
2018 31.dec.	368	-	-	-	29	210	606	-	2.614	314	1.190	51	125	4.294	4.900
2019 31.dec.	2.346	-	-	-	34	139	2.519	-	1.129	407	1.451	0	129	3.116	5.635
2020 31.dec.	3.782	-	-	-	34	167	3.983	-	618	433	1.433	0	118	2.603	6.586
2021 31.dec.	2.532	-	-	-	44	194	2.770	-	-	423	1.417	0	120	1.960	4.730
2022 31.dec.	3.413	12	-	-	63	123	3.611	-	-	462	1.343	0	126	1.931	5.541
2021 31.mar.	2.421	-	-	-	34	146	2.601	-	500	445	1.432	0	116	2.494	5.094
2021 30.apr.	2.365	-	-	-	48	142	2.555	-	500	415	1.432	0	114	2.461	5.017
2021 31.maj.	2.335	-	-	-	56	145	2.536	-	500	421	1.432	0	113	2.466	5.003
2021 30.jun.	2.464	-	-	-	41	174	2.679	-	500	427	1.416	0	115	2.458	5.137
2021 31.jul.	3.135	-	-	-	35	216	3.386	-	400	412	1.380	0	115	2.308	5.694
2021 31.avg.	3.226	-	-	-	38	247	3.512	-	400	416	1.380	0	116	2.312	5.824
2021 30.sep.	2.594	-	-	-	40	200	2.834	-	400	422	1.378	0	118	2.318	5.152
2021 31.okt.	3.076	-	-	-	34	228	3.339	-	-	421	1.407	0	117	1.945	5.284
2021 30.nov.	3.125	-	-	-	47	154	3.326	-	-	421	1.403	0	119	1.943	5.270
2021 31.dec.	2.532	-	-	-	44	194	2.770	-	-	423	1.417	0	120	1.960	4.730
2022 31.jan.	2.607	-	-	-	39	122	2.768	-	-	419	1.354	0	121	1.895	4.663
2022 28.feb.	1.858	-	-	-	37	104	1.999	-	-	415	1.337	0	121	1.873	3.873
2022 31.mar.	1.544	-	-	-	37	103	1.684	-	-	398	1.324	0	121	1.844	3.527
2022 30.apr.	1.103	-	-	-	56	104	1.262	-	-	395	1.322	1	126	1.843	3.105
2022 31.maj.	693	-	-	-	77	103	873	-	-	391	1.347	0	125	1.863	2.736
2022 30.jun.	1.819	-	-	-	65	104	1.987	-	-	393	1.313	0	127	1.834	3.821
2022 31.jul.	1.985	-	-	-	58	103	2.146	-	-	421	1.304	0	130	1.855	4.001
2022 31.avg.	2.298	5	-	-	55	150	2.508	-	-	425	1.297	0	131	1.853	4.361
2022 30.sep.	3.540	50	-	-	53	103	3.746	-	-	441	1.283	0	134	1.858	5.604
2022 31.okt.	3.775	20	-	-	52	103	3.950	-	-	444	1.283	0	132	1.860	5.809
2022 30.nov.	4.449	22	-	-	62	103	4.636	-	-	451	1.329	0	128	1.909	6.545
2022 31.dec.	3.413	12	-	-	63	123	3.611	-	-	462	1.343	0	126	1.931	5.541
2023 31.jan.	3.301	12	-	-	61	147	3.521	-	-	465	1.343	0	125	1.933	5.454
2023 28.feb.	3.701	12	-	-	51	140	3.903	-	-	479	1.338	0	127	1.944	5.847
2023 31.mar.	3.509	17	-	-	48	105	3.678	-	-	487	1.328	0	124	1.939	5.617
2023 30.apr.	3.678	10	-	-	62	103	3.854	-	-	474	1.328	0	127	1.930	5.783
2023 31.maj.	3.781	14	-	-	92	104	3.990	-	-	469	1.333	0	130	1.932	5.923
2023 30.jun.	3.347	81	-	-	74	103	3.604	-	-	478	1.331	134	128	2.071	5.675
2023 31.jul.	3.030	101	-	-	73	103	3.308	-	-	480	1.331	134	127	2.073	5.380
2023 31.avg.	3.152	110	-	-	68	103	3.433	-	-	481	1.332	134	129	2.076	5.509
2023 30.sep.	3.454	122	-	-	63	156	3.795	-	-	466	1.348	134	131	2.079	5.874
2023 31.okt.	3.790	142	-	-	82	179	4.193	-	-	471	1.377	134	131	2.112	6.305
2023 30.nov.	4.078	139	-	-	66	207	4.491	-	-	478	1.404	134	129	2.145	6.636
2023 31.dec.	3.298	115	-	-	66	179	3.658	-	-	499	1.424	136	128	2.187	5.845
2024 31.jan.	3.792	120	-	-	59	95	4.067	-	-	490	1.441	136	130	2.197	6.264
2024 29.feb.	4.507	152	-	-	57	173	4.889	-	-	484	1.467	136	130	2.217	7.107
2024 31.mar.	4.168	137	-	-	57	191	4.554	-	-	533	1.456	136	130	2.254	6.808



Banka Slovenije														
Kratkoročni							Dolgoročni							
Gotovina in vloge	Dolžniški vrednostni papirji	Posojila	Komercialni kreditni in predujmi	Računi za nedodeljeno zlato	Ostalo	Skupaj	Posebne pravice črpanja	Gotovina in vloge	Dolžniški vrednostni papirji	Posojila	Komercialni kreditni in predujmi	Ostalo	Skupaj	Skupaj
15	16	17	18	19	20	21=15+...+20	22	23	24	25	26	27	28=22+...+27	29=21+28
1.132	0	-	-	0	84	1.216	0	-	75	0	-	15	90	1.306
1.243	0	-	-	0	133	1.376	0	-	163	0	-	15	178	1.554
1.526	0	-	-	0	27	1.553	0	-	312	0	-	15	327	1.880
1.985	0	-	-	0	37	2.022	0	-	1.002	0	-	16	1.018	3.040
1.345	0	-	-	0	39	1.384	0	-	1.704	0	-	56	1.760	3.144
867	0	-	-	0	52	919	2	-	2.183	0	-	107	2.292	3.211
1.060	0	-	-	0	62	1.123	4	-	2.283	0	-	89	2.375	3.498
2.153	0	-	-	76	72	2.301	6	-	2.657	0	-	91	2.754	5.056
2.510	1.101	-	-	80	67	3.757	7	-	2.968	0	-	116	3.091	6.848
1.635	12	-	-	81	56	1.783	7	-	5.029	0	-	116	5.152	6.935
690	16	-	-	78	52	837	8	-	5.661	0	-	183	5.852	6.689
1.271	42	-	-	70	60	1.444	10	-	5.458	0	-	153	5.620	7.064
926	71	-	-	78	55	1.130	9	-	4.306	0	-	126	4.442	5.572
3.970	707	-	-	58	42	4.777	9	-	3.128	0	-	142	3.278	8.056
3.592	337	-	-	64	143	4.136	8	-	3.718	0	-	70	3.797	7.932
2.910	20	-	-	78	94	3.102	216	-	4.108	-	-	86	4.409	7.511
2.837	21	-	-	108	0	2.966	230	-	4.238	-	-	129	4.597	7.563
3.030	359	-	-	125	3	3.516	248	-	4.168	-	-	185	4.601	8.117
2.790	154	-	-	129	0	3.074	242	189	4.417	-	-	189	5.038	8.111
2.135	0	-	-	89	0	2.224	220	189	3.889	-	-	189	4.488	6.712
4.919	0	-	-	101	4	5.024	247	200	3.689	-	-	191	4.327	9.351
1.905	-	-	-	100	4	2.009	264	200	4.186	-	-	157	4.807	6.816
1.061	-	-	-	112	0	1.173	207	200	5.430	-	-	209	6.046	7.219
33	-	-	-	111	0	143	235	200	6.416	-	-	151	7.003	7.146
1.264	-	-	-	115	0	1.379	242	200	6.164	-	-	182	6.788	8.167
3.466	-	-	-	138	27	3.631	246	195	6.320	-	-	187	6.948	10.579
6.757	-	-	-	158	0	6.915	235	194	6.147	-	-	218	6.794	13.709
9.257	0	-	-	165	1	9.422	998	194	5.426	-	-	245	6.863	16.286
9.919	0	-	-	174	0	10.094	1.001	194	4.676	-	-	258	6.130	16.223
10.109	0	-	-	147	0	10.256	241	194	6.164	-	-	224	6.823	17.079
9.821	0	-	-	150	0	9.971	237	194	6.009	-	-	220	6.660	16.631
9.750	0	-	-	160	0	9.910	236	194	5.968	-	-	219	6.617	16.526
9.771	0	-	-	151	0	9.922	239	194	5.709	-	-	223	6.365	16.288
9.493	0	-	-	157	0	9.650	239	194	5.800	-	-	223	6.457	16.107
9.203	0	-	-	157	0	9.359	916	194	5.762	-	-	223	7.095	16.454
10.150	0	-	-	152	0	10.302	927	194	5.508	-	-	226	6.856	17.158
9.220	0	-	-	157	0	9.377	925	194	5.470	-	-	226	6.815	16.193
9.120	0	-	-	161	8	9.290	938	194	5.484	-	-	244	6.861	16.151
9.257	0	-	-	165	1	9.422	998	194	5.426	-	-	245	6.863	16.286
10.760	0	-	-	164	0	10.924	1.008	194	5.131	-	-	248	6.581	17.505
11.329	0	-	-	174	0	11.504	1.006	194	5.093	-	-	247	6.540	18.044
11.159	0	-	-	178	0	11.337	1.006	194	4.916	-	-	248	6.364	17.701
11.401	0	-	-	186	0	11.587	1.024	194	4.736	-	-	255	6.210	17.797
12.115	0	-	-	177	0	12.292	1.007	194	4.745	-	-	252	6.198	18.490
11.327	0	-	-	178	0	11.506	1.022	194	4.737	-	-	256	6.210	17.715
10.848	0	-	-	176	0	11.025	1.034	194	4.804	-	-	260	6.292	17.317
10.693	0	-	-	175	0	10.869	1.036	194	4.680	-	-	262	6.172	17.041
10.496	0	-	-	174	1	10.671	1.046	194	4.607	-	-	265	6.113	16.783
9.677	0	-	-	169	0	9.846	1.032	194	4.685	-	-	261	6.172	16.018
8.750	0	-	-	174	0	8.924	1.011	194	4.724	-	-	262	6.191	15.116
9.919	0	-	-	174	0	10.094	1.001	194	4.676	-	-	258	6.130	16.223
11.172	0	-	-	180	0	11.353	999	194	4.695	-	-	256	6.145	17.497
11.474	0	-	-	174	0	11.649	1.000	194	4.768	-	-	258	6.221	17.869
11.888	0	-	-	186	0	12.074	986	194	4.852	-	-	255	6.287	18.362
11.700	0	-	-	185	0	11.885	981	194	4.887	-	-	253	6.315	18.200
11.822	0	-	-	188	0	12.010	990	194	4.910	-	-	257	6.350	18.361
13.554	0	-	-	179	0	13.734	979	194	4.869	-	-	253	6.295	20.028
14.224	0	-	-	182	0	14.406	970	194	4.933	-	-	251	6.348	20.754
14.459	0	-	-	183	0	14.642	969	194	4.972	-	-	253	6.388	21.029
15.871	0	-	-	180	0	16.052	986	194	4.859	-	-	257	6.296	22.348
14.716	0	-	-	192	-0	14.908	987	194	4.912	-	-	256	6.350	21.258
14.284	0	-	-	191	0	14.475	968	194	4.760	-	-	252	6.174	20.648
15.581	0	-	-	191	0	15.772	969	194	4.822	-	-	251	6.235	22.007
15.500	0	-	-	192	0	15.692	982	200	5.025	-	-	246	6.453	22.145
13.514	0	-	-	192	0	13.706	974	200	5.309	-	-	245	6.729	20.435
13.105	0	-	-	209	0	13.314	977	200	5.480	-	-	244	6.902	20.216

### 3.8. Zunanji dolg - imetja (nadaljevanje)

Mio EUR	Stolpec Koda	Banke											Skupaj	
		Kratkoročni					Skupaj	Dolgoročni						Skupaj
		Gotovina in vloge	Dolžniški vrednostni papirji	Posojila	Komercialni krediti in predujmi	Ostalo		Gotovina in vloge	Dolžniški vrednostni papirji	Posojila	Komercialni krediti in predujmi	Ostalo		
1	2	3	4	5	6=1+...+5	7	8	9	10	11	12=7+...+11	13=6+12		
1994	31.dec.	1.041	-	6	-	334	1.381	-	38	19	-	0	57	1.439
1995	31.dec.	1.218	-	11	-	242	1.471	-	70	28	-	0	97	1.569
1996	31.dec.	1.441	-	10	-	193	1.644	-	63	32	-	1	96	1.740
1997	31.dec.	926	-	39	-	247	1.213	-	37	75	-	2	114	1.326
1998	31.dec.	941	-	32	-	240	1.214	-	20	96	-	1	117	1.331
1999	31.dec.	955	-	45	-	265	1.265	-	98	96	-	0	194	1.459
2000	31.dec.	1.242	-	28	-	281	1.551	-	141	92	-	0	233	1.784
2001	31.dec.	1.563	-	25	-	302	1.889	-	225	109	-	1	335	2.225
2002	31.dec.	1.167	-	44	-	287	1.498	-	171	183	-	15	369	1.867
2003	31.dec.	919	-	72	-	300	1.291	-	195	272	-	17	484	1.775
2004	31.dec.	906	5	96	-	291	1.299	-	370	448	-	18	836	2.135
2005	31.dec.	1.506	1	199	-	114	1.820	-	908	640	-	45	1.593	3.413
2006	31.dec.	1.446	133	292	-	126	1.997	-	1.802	1.009	-	45	2.856	4.853
2007	31.dec.	2.232	994	927	-	63	4.216	-	3.121	2.102	-	44	5.268	9.483
2008	31.dec.	1.929	985	628	-	52	3.594	-	2.685	2.661	-	44	5.389	8.983
2009	31.dec.	2.396	1.108	801	0	46	4.351	159	2.239	2.511	-	44	4.953	9.304
2010	31.dec.	1.097	685	1.020	-	4	2.805	24	2.226	2.290	1	43	4.584	7.389
2011	31.dec.	1.162	300	856	-	7	2.325	20	2.117	2.251	1	75	4.464	6.789
2012	31.dec.	1.137	7	1.038	-	14	2.197	22	1.886	1.815	1	15	3.739	5.936
2013	31.dec.	1.552	69	844	-	15	2.480	53	1.758	1.790	2	8	3.611	6.091
2014	31.dec.	2.774	148	747	-	17	3.687	64	2.232	1.407	1	12	3.716	7.402
2015	31.dec.	2.614	351	438	-	30	3.434	157	2.534	1.182	0	5	3.877	7.311
2016	31.dec.	2.440	238	287	-	16	2.980	224	3.057	863	1	11	4.155	7.135
2017	31.dec.	1.774	168	247	-	22	2.211	423	4.353	638	10	7	5.432	7.644
2018	31.dec.	1.512	0	114	-	20	1.646	192	4.660	916	11	16	5.795	7.441
2019	31.dec.	1.366	138	85	-	24	1.613	237	4.580	1.091	8	11	5.927	7.540
2020	31.dec.	1.360	50	79	-	12	1.500	423	4.808	1.400	3	5	6.639	8.139
2021	31.dec.	1.283	25	74	-	40	1.421	482	5.055	1.710	3	9	7.259	8.680
2022	31.dec.	1.223	223	168	-	26	1.639	473	5.257	1.962	32	12	7.736	9.375
2021	31.mar.	1.555	25	85	-	17	1.683	361	4.880	1.533	1	5	6.781	8.463
	30.apr.	1.740	26	60	-	21	1.848	448	4.852	1.497	1	5	6.803	8.651
	31.maj.	1.603	26	58	-	15	1.702	476	5.035	1.436	1	7	6.955	8.657
	30.jun.	1.481	27	79	-	23	1.609	479	5.037	1.526	2	6	7.050	8.659
	31.jul.	1.628	27	67	-	34	1.756	519	5.011	1.556	2	8	7.095	8.851
	31.avg.	1.659	27	64	-	20	1.771	497	5.022	1.504	1	7	7.032	8.803
	30.sep.	1.295	15	66	-	30	1.406	483	4.996	1.555	2	5	7.041	8.447
	31.okt.	1.355	19	64	-	36	1.474	475	5.004	1.580	4	6	7.068	8.541
	30.nov.	1.332	15	59	-	46	1.451	462	5.087	1.645	1	6	7.201	8.652
	31.dec.	1.283	25	74	-	40	1.421	482	5.055	1.710	3	9	7.259	8.680
2022	31.jan.	1.233	14	67	-	32	1.345	477	5.083	1.702	2	9	7.273	8.618
	28.feb.	1.191	25	59	-	16	1.290	452	5.228	1.727	2	10	7.419	8.709
	31.mar.	1.224	15	65	-	14	1.319	419	5.287	1.793	2	16	7.517	8.835
	30.apr.	1.282	14	72	-	21	1.390	429	5.266	1.829	12	15	7.551	8.941
	31.maj.	1.062	3	78	-	19	1.163	461	5.251	1.838	2	13	7.565	8.728
	30.jun.	1.212	14	86	-	37	1.350	458	5.252	1.902	1	18	7.631	8.981
	31.jul.	1.217	11	106	-	47	1.381	483	5.283	1.836	21	18	7.640	9.021
	31.avg.	1.374	15	91	-	31	1.511	458	5.237	1.892	22	18	7.626	9.137
	30.sep.	1.274	46	97	-	12	1.430	445	5.244	1.941	21	15	7.666	9.096
	31.okt.	1.441	102	104	-	71	1.718	436	5.209	1.953	27	11	7.637	9.355
	30.nov.	1.455	119	138	-	25	1.738	432	5.299	1.953	21	11	7.716	9.454
	31.dec.	1.223	223	168	-	26	1.639	473	5.257	1.962	32	12	7.736	9.375
2023	31.jan.	1.224	226	150	-	17	1.617	438	5.259	1.965	22	11	7.695	9.312
	28.feb.	1.520	235	130	-	18	1.903	438	5.226	2.030	22	11	7.727	9.630
	31.mar.	857	210	144	-	11	1.223	720	5.220	2.013	21	11	7.985	9.208
	30.apr.	824	218	136	-	37	1.214	740	5.248	2.019	31	15	8.052	9.267
	31.maj.	1.159	246	131	-	63	1.599	724	5.194	2.037	1	15	7.971	9.570
	30.jun.	904	267	171	-	38	1.379	689	5.164	2.033	2	13	7.901	9.280
	31.jul.	933	287	153	-	14	1.387	667	5.088	2.012	2	14	7.783	9.170
	31.avg.	1.021	293	124	-	5	1.443	629	5.195	2.038	2	11	7.874	9.317
	30.sep.	948	308	120	-	21	1.397	645	5.361	2.015	2	10	8.033	9.430
	31.okt.	1.482	302	119	-	43	1.946	630	5.581	2.017	9	10	8.248	10.194
	30.nov.	1.553	222	116	-	39	1.931	607	5.746	2.002	2	12	8.369	10.299
	31.dec.	1.035	202	132	-	34	1.403	604	6.067	2.006	3	12	8.692	10.094
2024	31.jan.	1.158	207	105	-	28	1.499	592	6.373	2.011	3	11	8.989	10.488
	29.feb.	1.273	179	106	-	16	1.574	583	6.605	2.013	3	10	9.214	10.787
	31.mar.	1.219	155	124	-	35	1.533	672	7.351	1.968	3	16	10.011	11.544

Kratkoročni						Ostali sektorji							Skupaj
Gotovina in vloge	Dolžniški vrednostni papirji	Posojila	Komercialni krediti in predujmi	Ostalo	Skupaj	Gotovina in vloge	Dolžniški vrednostni papirji	Posojila	Komercialni krediti in predujmi	Ostalo	Skupaj		
14	15	16	17	18	19=14+...+18	20	21	22	23	24	25=20+...+24	26=19+25	
427	-	1	1.211	0	1.639	-	-	3	149	0	153	1.792	
413	-	1	1.272	0	1.686	-	-	4	140	0	144	1.830	
371	-	3	1.266	0	1.640	-	-	3	136	0	139	1.778	
467	-	1	1.562	0	2.030	-	-	3	141	0	144	2.175	
393	-	7	1.642	0	2.042	-	-	5	154	0	159	2.201	
507	-	5	1.798	0	2.310	-	0	22	199	0	221	2.531	
505	-	8	1.982	0	2.496	-	8	79	208	0	295	2.791	
748	-	6	2.004	40	2.797	-	35	60	48	0	143	2.940	
1.256	-	21	1.992	33	3.302	-	105	125	25	0	254	3.556	
1.781	-	46	2.000	28	3.855	-	167	193	15	4	379	4.234	
2.500	3	81	2.196	29	4.810	-	420	236	13	68	737	5.547	
2.923	3	113	2.952	16	6.009	-	542	325	16	89	972	6.980	
3.704	7	214	3.336	26	7.288	-	840	539	25	113	1.517	8.805	
123	29	249	3.703	178	4.283	727	1.345	554	38	122	2.787	7.070	
113	25	373	3.940	39	4.490	847	1.468	655	40	157	3.167	7.657	
116	1	260	3.518	21	3.916	785	1.729	401	47	593	3.554	7.470	
104	13	279	3.709	49	4.154	882	2.089	329	43	657	4.000	8.154	
141	36	261	3.834	69	4.341	962	2.262	252	39	743	4.259	8.601	
153	49	209	3.732	82	4.225	1.050	2.641	213	39	787	4.730	8.955	
254	95	171	3.745	107	4.372	1.370	2.833	212	21	888	5.324	9.696	
254	69	178	3.708	100	4.309	1.428	3.230	187	25	904	5.774	10.083	
301	128	180	3.846	96	4.550	1.587	4.104	167	24	930	6.812	11.362	
392	94	201	4.167	83	4.936	1.353	4.436	165	8	989	6.951	11.887	
430	74	183	4.748	124	5.560	1.113	4.643	166	16	1.038	6.976	12.536	
523	82	173	5.098	168	6.043	1.173	4.876	186	17	1.144	7.397	13.440	
684	104	139	5.142	177	6.246	1.231	5.498	155	29	1.155	8.067	14.314	
825	150	152	4.852	156	6.135	1.412	6.021	189	31	1.129	8.782	14.917	
1.619	50	184	5.832	260	7.945	1.462	6.254	234	30	1.240	9.221	17.166	
2.050	374	193	6.748	182	9.547	1.501	5.795	317	37	1.238	8.887	18.434	
1.175	83	164	5.492	195	7.109	1.401	6.024	197	31	1.122	8.774	15.884	
1.199	78	180	5.511	208	7.176	1.404	6.055	198	30	1.121	8.808	15.985	
1.299	96	180	5.602	189	7.365	1.420	6.062	197	28	1.119	8.826	16.191	
1.399	61	179	5.694	203	7.535	1.446	6.160	208	29	1.123	8.965	16.501	
1.283	52	158	5.687	218	7.397	1.457	6.156	208	27	1.122	8.969	16.366	
1.433	75	178	5.605	221	7.512	1.465	6.128	210	26	1.124	8.953	16.465	
1.541	74	175	5.941	278	8.009	1.449	6.047	213	26	1.127	8.862	16.872	
1.637	71	176	6.219	264	8.367	1.454	6.018	222	26	1.129	8.849	17.216	
1.608	45	179	6.299	330	8.460	1.458	6.069	229	26	1.136	8.917	17.377	
1.619	50	184	5.832	260	7.945	1.462	6.254	234	30	1.240	9.221	17.166	
1.695	44	176	6.159	267	8.341	1.463	6.065	227	34	1.225	9.013	17.354	
1.726	38	170	6.342	225	8.502	1.460	5.993	224	31	1.220	8.929	17.430	
1.616	35	178	6.741	309	8.879	1.471	5.933	222	29	1.222	8.876	17.756	
1.550	30	179	7.043	292	9.095	1.481	5.810	278	29	1.228	8.825	17.920	
1.562	29	172	7.048	303	9.114	1.470	5.679	290	29	1.227	8.696	17.809	
1.519	45	171	7.141	221	9.097	1.455	5.701	300	29	1.230	8.716	17.813	
1.509	44	181	7.218	258	9.210	1.458	5.832	305	30	1.224	8.848	18.058	
1.778	76	191	6.980	246	9.271	1.470	5.728	308	37	1.223	8.766	18.037	
1.907	78	176	7.149	208	9.520	1.480	5.591	311	38	1.219	8.638	18.157	
1.953	106	170	7.467	241	9.937	1.485	5.672	314	41	1.216	8.728	18.665	
2.062	151	170	7.469	212	10.063	1.498	5.825	316	44	1.213	8.897	18.960	
2.050	374	193	6.748	182	9.547	1.501	5.795	317	37	1.238	8.887	18.434	
2.237	377	201	6.824	148	9.787	1.545	5.784	319	40	1.192	8.879	18.666	
2.244	401	215	7.072	193	10.126	1.613	5.769	318	42	1.192	8.935	19.060	
2.240	456	188	7.424	166	10.473	1.718	5.866	259	38	1.195	9.076	19.549	
2.309	459	197	7.345	170	10.480	1.726	5.855	267	36	1.185	9.069	19.549	
2.005	798	202	7.325	147	10.477	1.723	5.857	272	37	1.184	9.073	19.549	
1.780	885	196	7.426	144	10.430	1.720	5.840	272	37	1.181	9.049	19.480	
1.827	765	211	7.295	170	10.268	1.724	5.845	269	37	1.199	9.074	19.342	
2.015	807	219	7.063	163	10.266	1.773	5.896	289	40	1.225	9.224	19.490	
1.909	904	223	7.339	198	10.572	1.772	5.807	292	38	1.250	9.159	19.731	
2.039	996	224	7.540	183	10.981	1.780	5.818	288	39	1.250	9.175	20.157	
2.114	1.058	230	7.469	192	11.063	1.754	5.931	288	36	1.251	9.260	20.324	
2.132	1.070	259	7.061	173	10.696	1.743	6.020	282	35	1.227	9.307	20.003	
2.080	1.060	229	6.934	165	10.469	1.743	5.963	282	36	1.233	9.256	19.725	
2.101	1.061	227	7.230	178	10.797	1.764	6.018	273	36	1.233	9.325	20.122	
2.141	972	234	7.613	190	11.150	1.772	6.090	273	37	1.233	9.405	20.555	

### 3.8. Zunanji dolg - imetja (nadaljevanje)

Mio EUR	Skupaj vsi sektorji							Skupaj
	Kratkoročni							
	Gotovina in vloge	Dolžniški vrednostni papirji	Posojila	Komercialni krediti in predujmi	Računi za nedodeljeno zlato	Ostalo		
Stolpec	1	2	3	4	5	6	7=1+...+6	
Koda								
1994	31.dec.	2.600	0	8	1.211	0	418	4.236
1995	31.dec.	2.874	0	12	1.272	0	375	4.534
1996	31.dec.	3.338	0	13	1.266	0	220	4.837
1997	31.dec.	3.378	0	40	1.562	0	284	5.265
1998	31.dec.	2.679	0	39	1.642	0	280	4.640
1999	31.dec.	2.329	0	50	1.798	0	317	4.493
2000	31.dec.	2.808	0	36	1.982	0	343	5.169
2001	31.dec.	4.467	0	31	2.004	76	414	6.991
2002	31.dec.	4.936	1.101	65	1.992	80	386	8.560
2003	31.dec.	4.337	12	118	2.000	81	384	6.932
2004	31.dec.	4.099	24	177	2.196	78	373	6.948
2005	31.dec.	5.706	48	312	2.952	70	190	9.280
2006	31.dec.	6.078	212	506	3.336	78	207	10.418
2007	31.dec.	6.356	1.733	1.176	3.703	58	283	13.309
2008	31.dec.	5.647	1.352	1.000	3.940	64	242	12.245
2009	31.dec.	5.424	1.130	1.060	3.537	78	160	11.390
2010	31.dec.	4.038	719	1.299	3.724	108	53	9.941
2011	31.dec.	4.334	695	1.117	3.855	125	79	10.205
2012	31.dec.	4.083	210	1.247	3.752	129	96	9.517
2013	31.dec.	3.942	164	1.016	3.764	89	149	9.124
2014	31.dec.	9.348	217	925	3.728	101	123	14.442
2015	31.dec.	8.718	479	618	3.866	100	349	14.129
2016	31.dec.	5.872	332	487	4.193	112	365	11.362
2017	31.dec.	2.484	242	430	4.775	111	523	8.565
2018	31.dec.	3.666	82	287	5.127	115	398	9.674
2019	31.dec.	7.862	243	224	5.175	138	367	14.009
2020	31.dec.	12.724	200	231	4.887	158	335	18.534
2021	31.dec.	14.691	75	257	5.876	165	495	21.558
2022	31.dec.	16.605	609	360	6.810	174	331	24.890
2021	31.mar.	15.260	108	249	5.526	147	358	21.648
	30.apr.	15.125	105	240	5.559	150	371	21.550
	31.maj.	14.987	123	238	5.658	160	349	21.513
	30.jun.	15.115	87	258	5.734	151	400	21.746
	31.jul.	15.539	78	225	5.722	157	467	22.188
	31.avg.	15.521	102	242	5.643	157	488	22.154
	30.sep.	15.580	90	241	5.981	152	508	22.552
	31.okt.	15.289	90	240	6.253	157	528	22.557
	30.nov.	15.185	60	238	6.345	161	539	22.527
	31.dec.	14.691	75	257	5.876	165	495	21.558
2022	31.jan.	16.295	58	243	6.198	164	420	23.378
	28.feb.	16.105	63	229	6.379	174	345	23.295
	31.mar.	15.542	50	244	6.778	178	426	23.218
	30.apr.	15.335	44	251	7.099	186	418	23.333
	31.maj.	15.432	33	250	7.125	177	426	23.442
	30.jun.	15.878	59	257	7.205	178	363	23.940
	31.jul.	15.560	55	287	7.276	176	408	23.762
	31.avg.	16.143	96	282	7.034	175	428	24.159
	30.sep.	17.218	174	274	7.202	174	325	25.367
	31.okt.	16.846	227	274	7.519	169	416	25.451
	30.nov.	16.716	292	308	7.531	174	341	25.361
	31.dec.	16.605	609	360	6.810	174	331	24.890
2023	31.jan.	17.934	615	351	6.885	180	312	26.277
	28.feb.	18.940	648	345	7.123	174	351	27.581
	31.mar.	18.494	682	332	7.472	186	282	27.448
	30.apr.	18.512	686	332	7.407	185	311	27.432
	31.maj.	18.767	1.058	332	7.418	188	314	28.076
	30.jun.	19.585	1.232	367	7.499	179	285	29.148
	31.jul.	20.014	1.153	365	7.368	182	287	29.369
	31.avg.	20.646	1.210	343	7.131	183	272	29.785
	30.sep.	22.182	1.334	343	7.402	180	375	31.816
	31.okt.	22.027	1.440	343	7.621	192	405	32.028
	30.nov.	22.029	1.420	346	7.535	191	438	31.959
	31.dec.	22.046	1.387	391	7.128	191	386	31.529
2024	31.jan.	22.530	1.387	335	6.993	192	289	31.727
	29.feb.	21.395	1.393	332	7.286	192	368	30.966
	31.mar.	20.634	1.264	358	7.670	209	416	30.551

Skupaj vsi sektorji									
Posebne pravice črpanja	Gotovina in vloge	Dolgoročni				Skupaj	Neposredne naložbe:		Skupaj
		Dolžniški vrednostni papirji	Posojila	Komercialni krediti in predujmi	Ostalo		Direktni vlagatelji	Sestrške družbe	
8	9	10	11	12	13	14=8+...+13	15	16	17=7+14+15+16
0	-	113	22	149	15	300	304	-	4.840
0	-	232	31	140	15	419	372	-	5.325
0	-	375	35	136	16	562	410	-	5.808
0	-	1.039	79	141	18	1.276	510	-	7.051
0	-	1.723	101	154	57	2.035	441	-	7.116
2	-	2.281	118	199	107	2.707	498	-	7.699
4	-	2.432	171	208	89	2.903	632	-	8.704
6	-	2.917	169	48	953	4.093	773	-	11.857
7	-	3.244	307	25	981	4.564	1.006	-	14.130
7	-	5.392	465	15	963	6.842	1.221	-	14.995
8	-	6.453	685	13	1.093	8.251	1.123	-	16.323
10	-	6.967	965	16	1.112	9.069	1.326	-	19.675
9	-	7.039	1.548	25	407	9.029	1.354	-	20.801
9	727	7.776	2.656	38	439	11.645	2.219	0	27.173
8	847	8.053	3.316	40	397	12.662	2.379	0	27.285
216	946	8.208	2.912	47	810	13.138	2.494	507	27.528
230	906	8.708	2.722	44	922	13.533	2.961	488	26.923
248	983	8.638	2.829	40	1.099	13.836	2.943	488	27.472
242	1.375	9.033	3.000	40	1.073	14.763	2.611	403	27.294
220	2.152	8.564	3.171	23	1.162	15.292	2.606	412	27.435
247	1.764	9.274	2.821	25	1.190	15.321	2.740	461	32.965
264	1.944	10.975	2.528	24	1.184	16.919	2.784	510	34.342
207	2.684	13.061	2.216	9	1.365	19.542	3.055	563	34.522
235	3.858	15.670	2.001	26	1.320	23.111	3.327	657	35.659
242	4.179	16.015	2.293	79	1.466	24.274	3.334	737	38.019
246	2.792	16.805	2.697	37	1.481	24.058	3.872	790	42.729
235	2.648	17.409	3.022	34	1.470	24.817	3.709	914	47.974
998	2.139	17.158	3.360	34	1.614	25.303	3.693	1.574	52.128
1.001	2.168	16.190	3.622	69	1.634	24.684	3.676	1.963	55.213
241	2.456	17.513	3.162	32	1.467	24.872	3.790	1.064	51.374
237	2.546	17.332	3.126	32	1.460	24.733	3.846	1.088	51.218
236	2.590	17.486	3.065	29	1.458	24.864	3.993	1.107	51.478
239	2.619	17.333	3.150	30	1.467	24.838	3.747	1.110	51.441
239	2.569	17.379	3.144	29	1.468	24.829	3.333	1.475	51.825
916	2.556	17.328	3.094	28	1.470	25.392	3.371	1.453	52.370
927	2.526	16.974	3.145	29	1.476	25.076	3.529	1.528	52.686
925	2.123	16.913	3.208	30	1.477	24.677	3.829	1.597	52.659
938	2.114	17.061	3.277	28	1.505	24.923	3.869	1.654	52.973
998	2.139	17.158	3.360	34	1.614	25.303	3.693	1.574	52.128
1.008	2.135	16.698	3.283	36	1.602	24.761	3.637	1.696	53.473
1.006	2.107	16.730	3.288	33	1.598	24.760	3.769	1.674	53.498
1.006	2.084	16.534	3.338	31	1.608	24.601	3.878	1.771	53.468
1.024	2.104	16.207	3.429	41	1.624	24.429	3.936	1.896	53.595
1.007	2.125	16.066	3.474	31	1.617	24.321	4.026	1.868	53.658
1.022	2.107	16.085	3.515	30	1.632	24.390	4.152	1.888	54.370
1.034	2.135	16.340	3.444	51	1.632	24.636	4.092	2.081	54.570
1.036	2.122	16.069	3.497	59	1.635	24.418	4.064	1.910	54.550
1.046	2.119	15.883	3.535	59	1.633	24.275	4.057	2.008	55.706
1.032	2.116	16.010	3.550	68	1.621	24.397	4.112	2.034	55.993
1.011	2.125	16.300	3.599	65	1.615	24.714	3.988	2.053	56.116
1.001	2.168	16.190	3.622	69	1.634	24.684	3.676	1.963	55.213
999	2.177	16.203	3.627	62	1.584	24.652	3.689	1.988	56.607
1.000	2.246	16.242	3.686	64	1.589	24.826	3.766	2.016	58.188
986	2.633	16.426	3.599	59	1.586	25.288	3.743	2.009	58.488
981	2.660	16.464	3.614	67	1.580	25.366	3.714	2.074	58.587
990	2.642	16.429	3.642	38	1.585	25.326	3.799	2.210	59.411
979	2.603	16.350	3.636	173	1.575	25.316	3.746	2.139	60.349
970	2.586	16.346	3.612	172	1.591	25.277	3.644	2.131	60.421
969	2.596	16.543	3.659	176	1.618	25.561	3.686	2.059	61.091
986	2.612	16.494	3.655	173	1.647	25.567	3.812	2.133	63.327
987	2.604	16.782	3.682	182	1.648	25.886	3.860	2.272	64.046
968	2.555	16.915	3.695	172	1.643	25.948	4.011	2.260	64.178
969	2.541	17.407	3.712	174	1.618	26.421	3.849	2.103	63.902
982	2.535	17.850	3.734	174	1.619	26.894	3.871	2.125	64.617
974	2.548	18.416	3.753	175	1.618	27.485	3.973	2.099	64.523
977	2.644	19.454	3.697	176	1.624	28.573	4.119	2.202	65.444

### 3.9. Bruto zunanji dolg - obveznosti

Mio EUR	Stolpec Koda	Državni sektor													Skupaj
		Kratkoročni					Posebne pravice črpanja	Dolgoročni					Skupaj		
		Gotovina in vloge	Dolžniški vrednostni papirji	Posojila	Komercialni kreditni in predujmi	Ostalo		Skupaj	Gotovina in vloge	Dolžniški vrednostni papirji	Posojila	Komercialni kreditni in predujmi		Ostalo	
1	2	3	4	5	6=1+...+5	7	8	9	10	11	12	13=7+...+12	14=6+13		
1994	31.dec.	-	-	0	-	0	0	-	-	-	465	6	-	471	471
1995	31.dec.	-	-	0	-	0	0	-	-	-	609	5	-	614	614
1996	31.dec.	-	-	0	-	0	0	-	-	762	588	4	-	1.354	1.354
1997	31.dec.	-	-	0	-	0	0	-	-	963	621	2	-	1.585	1.585
1998	31.dec.	-	-	0	-	0	0	-	-	1.040	702	1	-	1.742	1.742
1999	31.dec.	-	-	0	-	0	0	-	-	1.431	700	0	-	2.131	2.131
2000	31.dec.	-	-	0	-	0	0	-	-	1.688	809	0	-	2.497	2.497
2001	31.dec.	-	3	0	-	11	15	-	-	1.908	583	0	-	2.491	2.506
2002	31.dec.	-	56	0	-	10	66	-	-	1.894	468	0	-	2.362	2.428
2003	31.dec.	-	32	0	-	8	40	-	-	2.008	382	0	-	2.391	2.431
2004	31.dec.	-	13	0	-	8	21	-	-	1.865	381	0	-	2.246	2.267
2005	31.dec.	-	21	0	-	9	31	-	-	1.720	363	0	-	2.083	2.114
2006	31.dec.	-	24	0	-	9	33	-	-	2.108	241	0	-	2.349	2.382
2007	31.dec.	-	-	0	-	0	0	-	-	2.832	203	0	-	3.036	3.036
2008	31.dec.	-	-	0	-	0	0	-	-	3.552	180	0	4	3.736	3.736
2009	31.dec.	-	-	-	14	333	347	-	-	6.407	149	-	3	6.559	6.906
2010	31.dec.	-	-	-	24	300	324	-	-	8.018	147	-	2	8.167	8.490
2011	31.dec.	-	-	-	34	286	320	-	-	8.486	220	-	2	8.707	9.027
2012	31.dec.	-	163	-	28	294	485	-	-	10.037	833	-	2	10.872	11.358
2013	31.dec.	-	45	-	28	188	261	-	-	14.073	1.287	-	2	15.363	15.624
2014	31.dec.	-	228	157	21	513	920	-	-	21.101	1.564	-	2	22.666	23.586
2015	31.dec.	-	15	1.201	35	466	1.716	-	-	21.813	1.525	-	2	23.339	25.055
2016	31.dec.	-	22	1.058	42	400	1.522	-	-	19.877	1.801	-	2	21.681	23.203
2017	31.dec.	-	75	273	35	269	652	-	-	19.517	1.809	-	2	21.328	21.980
2018	31.dec.	-	85	336	35	276	732	-	-	18.602	1.755	2	-	20.360	21.091
2019	31.dec.	-	19	510	34	433	997	-	-	19.171	1.729	3	-	20.904	21.901
2020	31.dec.	-	18	614	36	633	1.300	-	-	22.021	1.890	4	-	23.915	25.215
2021	31.dec.	-	22	464	59	831	1.376	-	-	19.068	2.819	9	8	21.904	23.280
2022	31.dec.	-	42	972	65	782	1.861	-	-	15.253	2.848	-	15	18.116	19.978
2021	31.mar.	-	88	533	36	707	1.364	-	-	22.287	2.839	3	-	25.128	26.492
	30.apr.	-	123	467	31	706	1.327	-	-	21.061	2.840	2	-	23.903	25.230
	31.maj.	-	139	454	44	707	1.344	-	-	20.601	2.841	2	-	23.444	24.789
	30.jun.	-	205	495	49	709	1.459	-	-	20.397	2.802	3	-	23.202	24.661
	31.jul.	-	276	586	50	775	1.686	-	-	21.163	2.802	3	8	23.976	25.661
	31.avg.	-	225	588	45	841	1.698	-	-	20.738	2.800	24	8	23.569	25.268
	30.sep.	-	211	502	79	907	1.699	-	-	20.753	2.800	24	8	23.585	25.284
	31.okt.	-	210	487	52	881	1.631	-	-	19.437	2.801	17	8	22.262	23.893
	30.nov.	-	194	560	51	857	1.662	-	-	19.542	2.821	13	8	22.384	24.046
	31.dec.	-	22	464	59	831	1.376	-	-	19.068	2.819	9	8	21.904	23.280
2022	31.jan.	-	107	435	71	820	1.433	-	-	20.079	2.818	7	8	22.912	24.345
	28.feb.	-	145	170	74	808	1.196	-	-	19.834	2.814	7	8	22.664	23.860
	31.mar.	-	172	115	68	902	1.257	-	-	18.746	2.815	7	8	21.576	22.833
	30.apr.	-	112	454	73	955	1.593	-	-	17.652	2.815	5	15	20.487	22.080
	31.maj.	-	117	394	74	972	1.558	-	-	17.211	2.816	-	15	20.043	21.600
	30.jun.	-	98	922	79	969	2.069	-	-	16.877	2.804	-	15	19.696	21.764
	31.jul.	-	96	532	82	931	1.641	-	-	17.564	2.814	-	15	20.393	22.034
	31.avg.	-	62	880	84	906	1.932	-	-	16.503	2.823	-	15	19.341	21.273
	30.sep.	-	69	1.173	91	878	2.210	-	-	16.099	2.835	-	15	18.949	21.159
	31.okt.	-	49	1.064	86	895	2.095	-	-	15.506	2.860	-	15	18.381	20.476
	30.nov.	-	44	697	82	841	1.664	-	-	15.858	2.860	-	15	18.733	20.397
	31.dec.	-	42	972	65	782	1.861	-	-	15.253	2.848	-	15	18.116	19.978
2023	31.jan.	-	41	943	69	830	1.883	-	-	16.672	2.848	-	15	19.535	21.417
	28.feb.	-	48	1.283	73	881	2.284	-	-	16.158	2.837	-	15	19.010	21.294
	31.mar.	-	56	1.231	74	942	2.303	-	-	16.491	2.838	-	15	19.345	21.648
	30.apr.	-	53	1.330	77	1.072	2.531	-	-	16.548	2.839	-	15	19.402	21.933
	31.maj.	-	58	1.477	83	1.090	2.708	-	-	15.622	2.840	-	23	18.485	21.193
	30.jun.	-	68	1.246	122	1.087	2.523	-	-	16.159	2.838	-	23	19.020	21.543
	31.jul.	-	61	1.318	95	1.022	2.495	-	-	16.029	2.837	-	23	18.889	21.384
	31.avg.	-	51	1.455	95	929	2.529	-	-	16.007	2.833	-	23	18.863	21.393
	30.sep.	-	44	1.755	103	863	2.765	-	-	16.466	2.833	-	23	19.322	22.087
	31.okt.	-	36	1.870	119	901	2.926	-	-	16.296	2.842	-	23	19.161	22.087
	30.nov.	-	32	1.497	109	938	2.577	-	-	16.817	2.841	-	23	19.681	22.258
	31.dec.	-	17	1.102	78	975	2.173	-	-	17.404	3.148	-	23	20.575	22.748
2024	31.jan.	-	15	1.535	87	982	2.619	-	-	18.561	3.138	-	8	21.707	24.326
	29.feb.	-	15	1.487	79	976	2.558	-	-	17.608	3.129	-	8	20.745	23.303
	31.mar.	-	14	1.441	82	976	2.514	-	-	18.221	3.131	-	8	21.360	23.874

Banka Slovenije													
Kratkoročni						Dolgoročni						Skupaj	
Gotovina in vloge	Doizniški vrednostni papirji	Posojila	Komercialni krediti in predujmi	Ostalo	Skupaj	Posebne pravice črpanja	Gotovina in vloge	Doizniški vrednostni papirji	Posojila	Komercialni krediti in predujmi	Ostalo		Skupaj
15	16	17	18	19	20=15+...+19	21	22	23	24	25	26	27=21+...+26	28=20+27
0	-	0	-	-	0	30	-	-	6	-	0	36	36
0	-	0	-	-	0	29	-	-	3	-	0	33	33
0	-	0	-	-	0	29	-	-	1	-	0	31	31
0	-	0	-	-	0	31	-	-	0	-	0	31	31
0	-	0	-	-	0	31	-	-	0	-	0	31	31
0	-	0	-	-	0	35	-	-	0	-	0	35	35
0	-	0	-	-	0	36	-	-	0	-	0	36	36
0	-	0	-	-	0	36	-	-	0	-	0	36	36
0	-	0	-	-	0	33	-	-	0	-	0	33	33
0	-	0	-	-	0	30	-	-	0	-	0	30	30
7	-	0	-	-	7	29	-	-	0	-	0	29	36
9	-	0	-	-	9	31	-	-	0	-	0	31	39
16	-	0	-	-	16	29	-	-	0	-	0	29	45
4.397	-	0	-	-	4.397	27	-	-	0	-	0	27	4.424
4.685	-	0	-	-	4.685	28	-	-	0	-	0	28	4.713
4.288	-	-	-	0	4.288	235	-	-	-	-	-	235	4.523
3.005	-	-	-	0	3.005	250	-	-	-	-	-	250	3.255
3.612	-	-	-	0	3.612	256	-	-	-	-	-	256	3.868
5.261	-	-	-	0	5.261	252	-	-	-	-	-	252	5.512
1.823	-	-	-	0	1.823	241	-	-	-	-	-	241	2.064
1.136	-	-	-	0	1.136	257	-	-	-	-	-	257	1.394
1.254	-	-	-	0	1.254	275	-	-	-	-	-	275	1.529
2.447	-	-	-	0	2.447	275	-	-	-	-	-	275	2.722
2.755	-	-	-	0	2.755	256	-	-	-	-	-	256	3.011
2.399	-	-	-	0	2.399	262	-	-	-	-	-	262	2.661
3.562	-	-	-	0	3.562	266	-	-	-	-	-	266	3.828
4.384	-	-	-	5	4.389	254	-	-	-	-	-	254	4.643
6.640	-	-	-	27	6.668	962	-	-	-	-	-	962	7.629
8.227	-	-	-	33	8.260	974	-	-	-	-	-	974	9.234
4.998	-	-	-	0	4.998	261	-	-	-	-	-	261	5.259
5.383	-	-	-	0	5.383	257	-	-	-	-	-	257	5.640
5.656	-	-	-	3	5.659	255	-	-	-	-	-	255	5.915
5.851	-	-	-	8	5.859	259	-	-	-	-	-	259	6.118
5.965	-	-	-	0	5.965	259	-	-	-	-	-	259	6.225
6.069	-	-	-	11	6.080	936	-	-	-	-	-	936	7.016
6.293	-	-	-	0	6.293	947	-	-	-	-	-	947	7.240
6.459	-	-	-	0	6.459	946	-	-	-	-	-	946	7.405
6.614	-	-	-	0	6.614	959	-	-	-	-	-	959	7.573
6.640	-	-	-	27	6.668	962	-	-	-	-	-	962	7.629
6.732	-	-	-	4	6.736	971	-	-	-	-	-	971	7.707
6.815	-	-	-	0	6.815	969	-	-	-	-	-	969	7.784
7.012	-	-	-	3	7.015	969	-	-	-	-	-	969	7.984
7.091	-	-	-	0	7.091	992	-	-	-	-	-	992	8.083
7.144	-	-	-	3	7.147	980	-	-	-	-	-	980	8.127
7.339	-	-	-	1	7.340	994	-	-	-	-	-	994	8.334
7.442	-	-	-	1	7.443	1.010	-	-	-	-	-	1.010	8.453
7.604	-	-	-	1	7.606	1.012	-	-	-	-	-	1.012	8.618
7.697	-	-	-	4	7.702	1.021	-	-	-	-	-	1.021	8.722
7.887	-	-	-	0	7.887	1.005	-	-	-	-	-	1.005	8.892
8.113	-	-	-	0	8.113	986	-	-	-	-	-	986	9.099
8.227	-	-	-	33	8.260	974	-	-	-	-	-	974	9.234
8.261	-	-	-	1	8.262	968	-	-	-	-	-	968	9.231
8.320	-	-	-	3	8.324	974	-	-	-	-	-	974	9.297
8.570	-	-	-	0	8.570	963	-	-	-	-	-	963	9.532
8.563	-	-	-	0	8.563	954	-	-	-	-	-	954	9.518
8.672	-	-	-	0	8.672	967	-	-	-	-	-	967	9.639
8.879	-	-	-	0	8.879	953	-	-	-	-	-	953	9.831
9.186	-	-	-	0	9.186	948	-	-	-	-	-	948	10.134
9.306	-	-	-	0	9.306	952	-	-	-	-	-	952	10.258
9.626	-	-	-	0	9.626	965	-	-	-	-	-	965	10.591
9.662	-	-	-	0	9.662	962	-	-	-	-	-	962	10.624
9.820	-	-	-	0	9.820	949	-	-	-	-	-	949	10.768
10.122	-	-	-	59	10.181	946	-	-	-	-	-	946	11.127
9.766	-	-	-	0	9.766	955	-	-	-	-	-	955	10.721
9.855	-	-	-	0	9.855	953	-	-	-	-	-	953	10.808
10.081	-	-	-	0	10.081	953	-	-	-	-	-	953	11.035

### 3.9. Bruto zunanji dolg - obveznosti (nadaljevanje)

Mio EUR	Stolpec Koda	Banke											Skupaj	
		Kratkoročni					Skupaj	Dolgoročni						Skupaj
		Gotovina in vloge	Dolžniški vrednostni papirji	Posojila	Komercialni krediti in predujmi	Ostalo		Gotovina in vloge	Dolžniški vrednostni papirji	Posojila	Komercialni krediti in predujmi	Ostalo		
1	2	3	4	5	6=1+...+5	7	8	9	10	11	12=7+...+11	13=6+12		
1994	31.dec.	-	-	1	-	0	1	140	-	302	-	53	496	497
1995	31.dec.	-	-	3	-	0	3	171	13	364	-	61	609	612
1996	31.dec.	-	-	0	-	0	0	293	20	565	-	57	936	936
1997	31.dec.	-	-	0	-	0	0	312	20	564	-	62	958	959
1998	31.dec.	-	-	0	-	0	1	348	20	557	-	62	986	987
1999	31.dec.	-	-	7	-	54	61	364	20	798	-	69	1.251	1.312
2000	31.dec.	-	-	2	-	0	2	401	20	1.134	-	71	1.627	1.629
2001	31.dec.	-	-	1	-	6	8	558	0	1.357	-	73	1.988	1.996
2002	31.dec.	-	-	11	-	45	56	662	20	1.772	-	64	2.517	2.573
2003	31.dec.	-	-	6	-	8	14	1.064	33	2.439	-	55	3.591	3.605
2004	31.dec.	-	-	49	-	32	82	1.287	221	3.343	-	58	4.909	4.991
2005	31.dec.	-	-	537	-	65	601	2.313	336	5.393	-	-	8.042	8.643
2006	31.dec.	-	-	204	-	46	251	3.287	332	7.150	-	-	10.768	11.019
2007	31.dec.	-	-	1.509	-	39	1.548	4.450	353	9.866	-	-	14.668	16.216
2008	31.dec.	-	-	1.821	-	44	1.865	4.701	437	10.884	-	-	16.022	17.886
2009	31.dec.	1.931	-	315	4	19	2.268	2.691	2.033	9.425	-	-	14.149	16.418
2010	31.dec.	1.694	-	494	-	3	2.191	2.413	2.772	8.633	2	6	13.825	16.015
2011	31.dec.	995	150	195	-	3	1.342	2.313	2.301	7.483	5	1	12.104	13.446
2012	31.dec.	1.148	164	138	-	19	1.470	1.375	892	6.152	2	0	8.422	9.892
2013	31.dec.	707	58	121	-	7	893	958	837	4.800	3	29	6.626	7.519
2014	31.dec.	597	-	144	-	6	747	916	954	3.941	4	29	5.844	6.591
2015	31.dec.	490	-	207	-	5	702	534	652	3.301	7	0	4.493	5.195
2016	31.dec.	578	-	221	-	18	817	387	287	2.620	5	1	3.300	4.117
2017	31.dec.	765	-	200	-	92	1.058	227	168	2.323	6	1	2.724	3.782
2018	31.dec.	669	-	251	-	7	927	159	88	2.162	7	1	2.418	3.344
2019	31.dec.	601	-	310	-	35	946	82	316	2.196	4	1	2.598	3.544
2020	31.dec.	618	-	235	-	41	894	27	672	1.911	6	1	2.617	3.511
2021	31.dec.	731	-	295	-	41	1.067	17	775	1.313	5	2	2.112	3.178
2022	31.dec.	805	-	226	-	12	1.043	29	1.431	1.674	5	30	3.171	4.214
2021	31.mar.	802	-	217	-	39	1.058	28	661	1.909	4	1	2.603	3.660
	30.apr.	792	-	212	-	35	1.039	23	660	1.906	1	1	2.591	3.630
	31.maj.	803	-	210	-	39	1.052	23	738	1.868	3	2	2.632	3.685
	30.jun.	864	-	223	-	45	1.132	22	738	1.854	2	2	2.617	3.749
	31.jul.	847	-	217	-	52	1.116	22	740	1.767	1	2	2.532	3.647
	31.avg.	746	-	204	-	42	992	23	739	1.767	1	2	2.532	3.525
	30.sep.	791	-	206	-	38	1.035	19	738	1.512	1	2	2.271	3.306
	31.okt.	800	-	314	-	45	1.159	19	785	1.393	1	2	2.200	3.359
	30.nov.	796	-	326	-	42	1.164	19	798	1.378	1	8	2.203	3.367
	31.dec.	731	-	295	-	41	1.067	17	775	1.313	5	2	2.112	3.178
2022	31.jan.	745	-	216	-	37	999	17	1.030	1.313	2	2	2.364	3.363
	28.feb.	753	-	213	-	39	1.005	16	1.001	1.312	2	2	2.333	3.338
	31.mar.	884	-	219	-	15	1.119	15	983	1.335	1	26	2.360	3.479
	30.apr.	836	-	211	-	26	1.074	15	970	1.333	1	28	2.346	3.420
	31.maj.	743	-	222	-	8	973	16	967	1.330	1	31	2.344	3.317
	30.jun.	792	-	231	-	10	1.032	16	968	1.368	2	34	2.388	3.420
	31.jul.	751	-	228	-	29	1.008	15	1.193	1.387	2	29	2.625	3.633
	31.avg.	849	-	201	-	11	1.061	14	1.167	1.387	1	31	2.601	3.662
	30.sep.	968	-	207	-	9	1.185	25	1.227	1.448	1	33	2.733	3.918
	31.okt.	821	-	215	-	52	1.088	26	1.221	1.447	1	31	2.726	3.814
	30.nov.	980	-	203	-	11	1.195	24	1.431	1.461	5	35	2.957	4.152
	31.dec.	805	-	226	-	12	1.043	29	1.431	1.674	5	30	3.171	4.214
2023	31.jan.	819	-	204	-	17	1.039	27	1.429	1.674	3	29	3.162	4.201
	28.feb.	938	-	200	-	23	1.160	31	1.425	1.673	3	30	3.162	4.323
	31.mar.	879	-	228	-	38	1.145	34	1.565	1.666	3	29	3.299	4.444
	30.apr.	877	-	209	-	19	1.106	35	1.566	1.640	3	29	3.273	4.379
	31.maj.	867	-	208	-	28	1.103	37	1.552	1.640	2	30	3.262	4.365
	30.jun.	918	-	254	-	19	1.191	75	2.316	1.629	1	32	4.053	5.244
	31.jul.	853	-	222	-	12	1.088	75	2.312	1.628	1	28	4.046	5.134
	31.avg.	913	-	203	-	24	1.140	77	2.311	1.669	1	30	4.088	5.228
	30.sep.	933	-	202	-	31	1.166	76	2.302	1.663	1	34	4.076	5.242
	31.okt.	923	-	202	-	42	1.167	81	2.300	1.662	1	29	4.073	5.240
	30.nov.	880	-	304	-	41	1.225	87	2.309	1.586	1	29	4.011	5.236
	31.dec.	694	-	236	-	31	961	99	2.289	1.620	10	28	4.046	5.007
2024	31.jan.	832	-	253	-	25	1.110	96	2.116	1.620	4	28	3.864	4.975
	29.feb.	824	-	319	-	57	1.200	94	2.113	1.635	2	29	3.872	5.072
	31.mar.	869	-	337	-	115	1.321	95	2.101	1.624	1	28	3.849	5.170



Kratkoročni						Ostali sektorji						Skupaj
Gotovina in vloge	Dolžniški vrednostni papirji	Posojila	Komercialni krediti in predujmi	Ostalo	Skupaj	Gotovina in vloge	Dolžniški vrednostni papirji	Posojila	Komercialni krediti in predujmi	Ostalo	Skupaj	
14	15	16	17	18	19=14+...+18	20	21	22	23	24	25=20+...+24	26=19+25
-	0	41	1.189	0	1.229	0	35	769	64	86	954	2.184
-	0	6	1.290	0	1.296	0	19	945	61	73	1.098	2.394
-	0	12	1.197	0	1.209	0	28	888	77	62	1.055	2.264
-	0	71	1.435	0	1.506	0	32	1.121	87	31	1.271	2.777
-	0	57	1.432	0	1.490	0	34	1.409	115	21	1.579	3.069
-	0	72	1.659	0	1.730	0	43	1.998	101	14	2.156	3.887
-	0	45	1.834	0	1.879	0	39	2.600	87	7	2.733	4.612
-	12	30	1.705	11	1.757	0	26	3.312	60	6	3.403	5.160
-	0	15	1.710	13	1.738	0	22	3.882	38	4	3.945	5.683
-	0	84	1.677	15	1.776	0	28	4.343	30	2	4.403	6.179
-	0	29	1.877	19	1.924	0	10	5.242	17	77	5.346	7.270
-	0	105	2.858	21	2.985	0	13	5.427	7	89	5.537	8.521
-	0	99	3.344	30	3.474	0	17	6.106	3	96	6.221	9.695
0	0	166	3.847	15	4.028	0	6	6.237	9	68	6.321	10.349
0	0	330	4.003	18	4.350	0	4	7.669	17	84	7.774	12.124
-	-	548	3.172	70	3.789	-	271	7.724	30	115	8.140	11.929
-	-	468	3.420	79	3.968	-	250	7.739	6	143	8.138	12.106
-	-	546	3.443	94	4.083	-	240	7.575	7	227	8.050	12.133
-	3	425	3.750	94	4.272	-	253	7.887	8	277	8.425	12.697
-	4	444	3.492	100	4.039	-	238	8.113	4	304	8.659	12.698
-	5	453	3.396	94	3.947	-	480	6.885	6	252	7.623	11.570
-	0	487	3.385	102	3.976	-	441	6.155	7	260	6.864	10.839
-	2	447	3.649	153	4.250	-	284	6.041	16	259	6.600	10.851
-	0	281	4.094	220	4.596	-	355	5.490	26	264	6.135	10.731
-	1	375	4.540	267	5.182	-	340	5.145	17	289	5.791	10.973
-	2	446	4.567	289	5.303	-	279	4.698	16	350	5.343	10.646
-	-	384	4.398	213	4.995	-	275	4.439	26	448	5.187	10.182
-	-	763	5.583	201	6.548	-	196	3.880	24	508	4.607	11.154
-	15	791	6.583	247	7.636	-	203	3.955	25	444	4.628	12.264
-	-	710	4.510	245	5.465	-	276	4.070	25	517	4.888	10.353
-	-	708	4.513	229	5.449	-	275	3.948	25	525	4.774	10.223
-	-	693	4.650	220	5.563	-	226	3.910	25	534	4.695	10.259
-	-	689	4.762	231	5.683	-	202	3.815	25	542	4.584	10.267
-	-	702	4.619	219	5.540	-	202	3.796	24	545	4.567	10.107
-	-	702	4.551	225	5.478	-	197	3.892	24	560	4.673	10.150
-	-	710	4.925	231	5.866	-	197	3.811	27	568	4.603	10.469
-	-	692	5.302	219	6.213	-	198	3.834	27	547	4.606	10.819
-	-	682	5.319	301	6.302	-	196	3.833	25	527	4.580	10.882
-	-	763	5.583	201	6.548	-	196	3.880	24	508	4.607	11.154
-	-	763	5.312	209	6.284	-	196	3.879	23	512	4.611	10.895
-	-	777	5.673	232	6.682	-	197	3.847	23	519	4.586	11.268
-	-	777	6.018	216	7.011	-	197	3.840	21	513	4.571	11.582
-	-	784	6.262	224	7.270	-	199	3.847	21	501	4.568	11.838
-	-	783	6.142	263	7.188	-	197	3.871	21	490	4.579	11.767
-	-	700	6.492	257	7.448	-	199	3.873	21	480	4.573	12.022
-	-	706	6.259	261	7.225	-	199	3.821	21	485	4.525	11.750
-	-	731	6.222	278	7.230	-	200	3.862	29	490	4.581	11.811
-	-	713	6.425	306	7.444	-	201	3.813	29	494	4.538	11.982
-	15	759	6.988	257	8.019	-	201	3.961	30	483	4.674	12.693
-	15	794	6.680	285	7.774	-	201	3.978	30	469	4.677	12.451
-	15	791	6.583	247	7.636	-	203	3.955	25	444	4.628	12.264
-	15	793	6.240	271	7.319	-	203	3.951	27	445	4.626	11.945
-	15	789	6.424	244	7.472	-	203	4.636	28	444	5.310	12.782
-	15	843	6.653	241	7.752	-	203	4.603	35	441	5.282	13.034
-	13	849	6.211	227	7.300	-	203	4.647	35	445	5.330	12.631
-	13	821	6.321	231	7.385	-	202	4.670	36	449	5.357	12.742
-	13	824	6.277	224	7.338	-	202	4.672	35	445	5.354	12.692
-	13	829	6.280	227	7.350	-	202	4.670	35	434	5.342	12.692
-	13	788	6.188	222	7.211	-	202	4.562	43	439	5.246	12.457
-	13	772	6.455	233	7.473	-	202	4.547	43	443	5.235	12.709
-	13	750	6.375	218	7.356	-	202	4.544	46	443	5.235	12.591
-	13	743	6.364	266	7.386	-	201	4.546	46	444	5.237	12.624
-	13	754	6.363	243	7.373	-	200	4.498	46	443	5.187	12.560
-	13	711	5.992	229	6.946	-	200	4.495	45	455	5.195	12.141
-	13	711	6.317	243	7.283	-	200	4.477	46	455	5.177	12.460
-	13	731	6.571	230	7.545	-	201	4.434	46	454	5.136	12.680

### 3.9. Bruto zunanji dolg - obveznosti (nadaljevanje)

Mio EUR	Skupaj vsi sektorji						
	Kratkoročni					Skupaj	
	Gotovina in vloge	Dolžniški vrednostni papirji	Posojila	Komercialni krediti in predujmi	Ostalo		
Stolpec Koda	1	2	3	4	5	6=1+...+5	
1994	31.dec.	0	0	42	1.189	0	1.231
1995	31.dec.	0	0	9	1.290	0	1.300
1996	31.dec.	0	0	12	1.197	0	1.210
1997	31.dec.	0	0	71	1.435	0	1.507
1998	31.dec.	0	0	58	1.432	0	1.491
1999	31.dec.	0	0	79	1.659	54	1.792
2000	31.dec.	0	0	47	1.834	0	1.882
2001	31.dec.	0	15	31	1.705	29	1.779
2002	31.dec.	0	56	27	1.710	68	1.860
2003	31.dec.	0	32	90	1.677	31	1.830
2004	31.dec.	7	13	78	1.877	59	2.034
2005	31.dec.	9	21	642	2.858	95	3.625
2006	31.dec.	16	24	304	3.344	85	3.773
2007	31.dec.	4.397	0	1.675	3.847	54	9.973
2008	31.dec.	4.685	0	2.151	4.003	61	10.900
2009	31.dec.	6.218	-	863	3.189	422	10.692
2010	31.dec.	4.699	-	962	3.444	382	9.488
2011	31.dec.	4.606	150	741	3.477	384	9.357
2012	31.dec.	6.409	331	562	3.778	407	11.487
2013	31.dec.	2.530	107	565	3.519	295	7.016
2014	31.dec.	1.734	233	754	3.417	613	6.751
2015	31.dec.	1.744	15	1.895	3.420	573	7.648
2016	31.dec.	3.025	24	1.726	3.691	571	9.036
2017	31.dec.	3.520	75	755	4.129	582	9.061
2018	31.dec.	3.067	86	961	4.575	550	9.239
2019	31.dec.	4.162	21	1.266	4.601	757	10.807
2020	31.dec.	5.002	18	1.233	4.433	892	11.578
2021	31.dec.	7.372	22	1.522	5.642	1.100	15.657
2022	31.dec.	9.032	57	1.988	6.649	1.075	18.801
2021	31.mar.	5.800	88	1.460	4.546	991	12.884
	30.apr.	6.176	123	1.387	4.544	969	13.199
	31.maj.	6.460	139	1.358	4.695	969	13.619
	30.jun.	6.715	205	1.408	4.812	994	14.133
	31.jul.	6.812	276	1.504	4.669	1.046	14.307
	31.avg.	6.815	225	1.494	4.596	1.119	14.248
	30.sep.	7.084	211	1.419	5.004	1.176	14.893
	31.okt.	7.259	210	1.493	5.354	1.146	15.462
	30.nov.	7.410	194	1.569	5.370	1.200	15.742
	31.dec.	7.372	22	1.522	5.642	1.100	15.657
2022	31.jan.	7.478	107	1.414	5.383	1.070	15.452
	28.feb.	7.568	145	1.159	5.746	1.080	15.699
	31.mar.	7.896	172	1.111	6.086	1.136	16.402
	30.apr.	7.927	112	1.449	6.335	1.205	17.028
	31.maj.	7.887	117	1.399	6.216	1.247	16.865
	30.jun.	8.130	98	1.853	6.570	1.238	17.889
	31.jul.	8.193	96	1.466	6.341	1.222	17.318
	31.avg.	8.454	62	1.812	6.305	1.196	17.829
	30.sep.	8.665	69	2.093	6.515	1.198	18.541
	31.okt.	8.709	64	2.038	7.074	1.205	19.089
	30.nov.	9.094	59	1.694	6.762	1.138	18.746
	31.dec.	9.032	57	1.988	6.649	1.075	18.801
2023	31.jan.	9.080	56	1.939	6.308	1.119	18.503
	28.feb.	9.258	63	2.272	6.496	1.151	19.240
	31.mar.	9.449	71	2.301	6.727	1.221	19.769
	30.apr.	9.440	66	2.388	6.288	1.318	19.501
	31.maj.	9.539	72	2.506	6.403	1.349	19.868
	30.jun.	9.796	81	2.323	6.399	1.330	19.930
	31.jul.	10.039	75	2.370	6.375	1.261	20.119
	31.avg.	10.219	64	2.447	6.283	1.174	20.187
	30.sep.	10.559	57	2.728	6.558	1.127	21.030
	31.okt.	10.585	49	2.823	6.494	1.160	21.111
	30.nov.	10.700	46	2.544	6.473	1.244	21.007
	31.dec.	10.815	31	2.092	6.441	1.309	20.687
2024	31.jan.	10.598	29	2.500	6.079	1.235	20.441
	29.feb.	10.678	29	2.517	6.396	1.276	20.895
	31.mar.	10.950	28	2.509	6.653	1.321	21.461

Skupaj vsi sektorji										
Posebne pravice črpanja	Gotovina in vloge	Dolgoročni					Skupaj	Neposredne naložbe:		Skupaj
		Dolžniški vrednostni papirji	Posojila	Komercialni kreditni in predujmi	Ostalo	Direktni vlagatelji		Sestrskе družbe		
		9	10	11	12	13=7+...+12		14	15	
7	8	9	10	11	12	13=7+...+12	14	15	16=6+13+14+15	
30	140	35	1.542	70	140	1.957	549	-	3.737	
29	171	32	1.921	66	134	2.354	652	-	4.305	
29	293	810	2.042	82	118	3.375	825	-	5.410	
31	312	1.015	2.305	88	94	3.846	845	-	6.197	
31	348	1.094	2.667	116	83	4.338	660	-	6.489	
35	364	1.494	3.496	102	82	5.572	683	-	8.047	
36	401	1.748	4.543	87	78	6.893	752	-	9.526	
36	558	1.934	5.252	60	79	7.919	724	-	10.422	
33	662	1.935	6.121	38	68	8.857	807	-	11.524	
30	1.064	2.070	7.164	30	57	10.415	980	-	13.225	
29	1.287	2.096	8.966	17	135	12.529	847	-	15.410	
31	2.313	2.070	11.183	7	89	15.692	1.261	-	20.579	
29	3.287	2.456	13.498	3	96	19.368	1.021	-	24.162	
27	4.450	3.191	16.306	9	68	24.052	1.652	0	35.678	
28	4.701	3.992	18.733	17	88	27.559	1.929	0	40.388	
235	2.691	8.711	17.298	30	118	29.083	1.487	414	41.676	
250	2.413	11.039	16.519	8	150	30.379	1.650	502	42.019	
256	2.313	11.027	15.278	12	230	29.117	2.383	572	41.429	
252	1.375	11.183	14.872	10	279	27.972	2.447	673	42.579	
241	958	15.148	14.200	7	335	30.889	2.616	623	41.145	
257	916	22.534	12.390	10	283	36.390	2.976	674	46.792	
275	534	22.906	10.981	13	263	34.971	2.789	763	46.171	
275	387	20.449	10.462	20	262	31.856	2.622	811	44.325	
256	227	20.040	9.622	32	267	30.444	2.823	903	43.231	
262	159	19.030	9.062	27	290	28.830	3.004	1.064	42.137	
266	82	19.766	8.623	24	351	29.112	3.456	1.115	44.491	
254	27	22.968	8.240	35	449	31.974	3.365	1.132	48.049	
962	17	20.039	8.012	37	518	29.584	4.309	1.373	50.923	
974	29	16.887	8.478	30	490	26.889	4.325	1.811	51.825	
261	28	23.224	8.817	32	518	32.880	3.576	1.135	50.475	
257	23	21.996	8.694	29	526	31.524	3.928	1.173	49.825	
255	23	21.565	8.619	30	536	31.028	4.086	1.242	49.975	
259	22	21.337	8.471	29	544	30.662	4.169	1.276	50.241	
259	22	22.105	8.364	28	555	31.334	4.224	1.265	51.130	
936	23	21.674	8.459	49	570	31.710	4.278	1.221	51.458	
947	19	21.688	8.123	52	578	31.406	4.514	1.344	52.156	
946	19	20.420	8.028	45	557	30.014	4.514	1.378	51.368	
959	19	20.536	8.032	39	543	30.127	4.456	1.385	51.710	
962	17	20.039	8.012	37	518	29.584	4.309	1.373	50.923	
971	17	21.305	8.010	33	522	30.857	4.313	1.388	52.011	
969	16	21.033	7.973	32	529	30.552	4.497	1.425	52.172	
969	15	19.926	7.989	29	547	29.476	4.439	1.522	51.839	
992	15	18.821	7.995	27	544	28.394	4.512	1.564	51.498	
980	16	18.376	8.017	22	535	27.946	4.598	1.554	50.964	
994	16	18.044	8.045	23	529	27.651	4.543	1.686	51.769	
1.010	15	18.955	8.022	23	529	28.553	4.618	1.773	52.263	
1.012	14	17.870	8.072	30	536	27.535	4.681	1.637	51.681	
1.021	25	17.527	8.096	30	542	27.241	4.731	1.648	52.161	
1.005	26	16.929	8.267	31	529	26.786	4.730	1.685	52.290	
986	24	17.489	8.299	35	519	27.353	4.725	1.727	52.552	
974	29	16.887	8.478	30	490	26.889	4.325	1.811	51.825	
968	27	18.303	8.473	30	489	28.291	4.374	1.757	52.926	
974	31	17.786	9.146	30	489	28.456	4.461	1.790	53.947	
963	34	18.260	9.108	38	486	28.888	4.533	1.744	54.935	
954	35	18.317	9.126	38	489	28.960	4.608	1.757	54.825	
967	37	17.376	9.149	38	503	28.070	4.736	1.787	54.462	
953	75	18.677	9.139	36	500	29.380	4.643	1.826	55.780	
948	75	18.543	9.135	36	486	29.224	4.501	1.654	55.498	
952	77	18.521	9.063	44	492	29.150	4.862	1.681	55.880	
965	76	18.969	9.043	44	501	29.599	4.900	1.743	57.272	
962	81	18.798	9.047	47	496	29.432	4.863	1.747	57.152	
949	87	19.327	8.974	47	495	29.879	4.775	1.818	57.479	
946	99	19.893	9.267	55	494	30.754	4.630	1.868	57.940	
955	96	20.878	9.253	49	491	31.721	4.732	1.852	58.747	
953	94	19.921	9.240	48	492	30.747	4.770	1.955	58.367	
953	95	20.523	9.189	47	491	31.299	4.737	2.097	59.593	

**3.10. Neto zunanji dolg / obveznosti - imetja /**

Mio EUR	Stolpec Koda	Državni sektor												Skupaj	Skupaj
		Kratkoročni					Posebne pravice črpanja	Dolgoročni					Skupaj		
		Gotovina in vloge	Dolžniški vrednostni papirji	Posojila	Komercialni kreditni in prejumi	Ostalo		Skupaj	Gotovina in vloge	Dolžniški vrednostni papirji	Posojila	Komercialni kreditni in prejumi			
1	2	3	4	5	6=1+...+5	7	8	9	10	11	12	13=7+...+12	14=6+13		
1994	31.dec.	0	0	0	0	0	0	-	0	0	465	6	0	471	471
1995	31.dec.	0	0	0	0	0	0	-	0	0	609	5	0	614	614
1996	31.dec.	0	0	0	0	0	0	-	0	762	588	4	0	1.354	1.354
1997	31.dec.	0	0	0	0	0	0	-	0	963	621	2	0	1.585	1.585
1998	31.dec.	0	0	0	0	0	0	-	0	1.040	702	1	0	1.742	1.742
1999	31.dec.	0	0	0	0	0	0	-	0	1.431	700	0	0	2.131	2.131
2000	31.dec.	0	0	0	0	0	0	-	0	1.688	809	0	0	2.497	2.497
2001	31.dec.	-3	3	0	0	11	11	-	0	1.908	583	0	-861	1.630	1.642
2002	31.dec.	-2	56	0	0	10	63	-	0	1.894	468	0	-850	1.512	1.575
2003	31.dec.	-3	32	0	0	8	37	-	0	2.007	382	0	-827	1.563	1.600
2004	31.dec.	-3	13	0	0	8	18	-	0	1.863	381	0	-824	1.420	1.438
2005	31.dec.	-5	20	0	0	9	24	-	0	1.660	363	0	-825	1.199	1.222
2006	31.dec.	-3	23	0	0	9	29	-	0	2.017	241	0	-123	2.135	2.164
2007	31.dec.	-30	-3	0	0	0	-34	-	0	2.651	203	0	-131	2.723	2.689
2008	31.dec.	-13	-4	0	0	-8	-25	-	0	3.369	180	0	-122	3.427	3.402
2009	31.dec.	-2	-	-	-5	333	326	-	-3	6.274	149	-	-84	6.337	6.662
2010	31.dec.	-1	-	-	8	300	308	-	-	7.862	44	-	-92	7.815	8.122
2011	31.dec.	-1	-	-	13	286	298	-	-	8.396	-106	-	-94	8.195	8.494
2012	31.dec.	-2	163	-	8	294	464	-	-114	9.949	-139	-	-80	9.616	10.080
2013	31.dec.	-1	45	-	9	161	213	-	-540	13.989	119	-	-75	13.493	13.706
2014	31.dec.	-1.401	228	157	1	512	-503	-	-71	20.978	337	-	-81	21.163	20.660
2015	31.dec.	-3.898	15	1.201	15	247	-2.421	-	-	21.662	345	-	-91	21.915	19.495
2016	31.dec.	-1.980	22	1.058	16	133	-751	-	-907	19.740	613	-	-155	19.290	18.540
2017	31.dec.	-247	75	273	8	-108	1	-	-2.122	19.260	613	-	-122	17.629	17.630
2018	31.dec.	-368	85	336	7	66	125	-	-2.614	18.288	565	-49	-125	16.066	16.191
2019	31.dec.	-2.346	19	510	1	295	-1.522	-	-1.129	18.764	278	3	-129	17.788	16.266
2020	31.dec.	-3.782	18	614	2	466	-2.683	-	-618	21.588	457	4	-118	21.312	18.629
2021	31.dec.	-2.532	22	464	15	637	-1.394	-	-	18.645	1.403	9	-112	19.945	18.550
2022	31.dec.	-3.413	30	972	3	659	-1.749	-	-	14.791	1.506	-0	-111	16.186	14.437
2021	31.mar.	-2.421	88	533	2	561	-1.237	-	-500	21.841	1.406	2	-116	22.634	21.398
	30.apr.	-2.365	123	467	-18	564	-1.228	-	-500	20.645	1.408	2	-114	21.441	20.213
	31.maj.	-2.335	139	454	-11	561	-1.192	-	-500	20.181	1.408	2	-113	20.978	19.786
	30.jun.	-2.464	205	495	9	535	-1.220	-	-500	19.970	1.387	2	-115	20.744	19.524
	31.jul.	-3.135	276	586	15	559	-1.700	-	-400	20.751	1.421	2	-107	21.668	19.968
	31.avg.	-3.226	225	588	7	593	-1.813	-	-400	20.322	1.420	23	-108	21.257	19.444
	30.sep.	-2.594	211	502	39	707	-1.135	-	-400	20.331	1.422	23	-109	21.267	20.132
	31.okt.	-3.076	210	487	17	653	-1.708	-	-	19.016	1.394	16	-109	20.317	18.609
	30.nov.	-3.125	194	560	4	702	-1.664	-	-	19.120	1.419	13	-111	20.441	18.777
	31.dec.	-2.532	22	464	15	637	-1.394	-	-	18.645	1.403	9	-112	19.945	18.550
2022	31.jan.	-2.607	107	435	32	698	-1.335	-	-	19.659	1.464	7	-113	21.017	19.682
	28.feb.	-1.858	145	170	36	704	-803	-	-	19.419	1.477	7	-113	20.790	19.987
	31.mar.	-1.544	172	115	31	799	-426	-	-	18.348	1.491	7	-113	19.732	19.306
	30.apr.	-1.103	112	454	17	851	332	-	-	17.258	1.493	4	-111	18.644	18.976
	31.maj.	-693	117	394	-3	869	685	-	-	16.820	1.469	-0	-110	18.180	18.864
	30.jun.	-1.819	98	922	14	865	81	-	-	16.484	1.491	-0	-112	17.862	17.943
	31.jul.	-1.985	96	532	25	827	-505	-	-	17.142	1.510	-0	-114	18.538	18.033
	31.avg.	-2.298	57	880	29	756	-576	-	-	16.078	1.526	-0	-116	17.488	16.912
	30.sep.	-3.540	19	1.173	38	775	-1.536	-	-	15.658	1.552	-0	-119	17.091	15.555
	31.okt.	-3.775	29	1.064	34	792	-1.855	-	-	15.062	1.577	-0	-117	16.522	14.666
	30.nov.	-4.449	22	697	20	738	-2.972	-	-	15.406	1.531	-0	-113	16.824	13.852
	31.dec.	-3.413	30	972	3	659	-1.749	-	-	14.791	1.506	-0	-111	16.186	14.437
2023	31.jan.	-3.301	29	943	7	683	-1.638	-	-	16.207	1.504	-0	-110	17.601	15.963
	28.feb.	-3.701	36	1.283	22	741	-1.619	-	-	15.679	1.499	-0	-112	17.066	15.447
	31.mar.	-3.509	39	1.231	26	837	-1.375	-	-	16.004	1.511	-0	-109	17.406	16.030
	30.apr.	-3.678	43	1.330	15	968	-1.323	-	-	16.074	1.511	-0	-112	17.472	16.150
	31.maj.	-3.781	44	1.477	-10	987	-1.282	-	-	15.152	1.506	-0	-106	16.552	15.270
	30.jun.	-3.347	-13	1.246	49	984	-1.081	-	-	15.681	1.507	-134	-105	16.949	15.868
	31.jul.	-3.030	-40	1.318	22	919	-812	-	-	15.549	1.506	-134	-104	16.816	16.004
	31.avg.	-3.152	-59	1.455	26	825	-904	-	-	15.526	1.500	-134	-105	16.788	15.884
	30.sep.	-3.454	-78	1.755	40	707	-1.030	-	-	16.000	1.485	-134	-108	17.243	16.213
	31.okt.	-3.790	-106	1.870	37	722	-1.267	-	-	15.825	1.465	-134	-108	17.049	15.782
	30.nov.	-4.078	-107	1.497	43	731	-1.914	-	-	16.338	1.437	-134	-105	17.536	15.622
	31.dec.	-3.298	-97	1.102	11	796	-1.485	-	-	16.905	1.724	-136	-105	18.389	16.903
2024	31.jan.	-3.792	-105	1.535	28	887	-1.448	-	-	18.072	1.696	-136	-121	19.511	18.062
	29.feb.	-4.507	-137	1.487	22	803	-2.331	-	-	17.124	1.661	-136	-122	18.527	16.196
	31.mar.	-4.168	-123	1.441	25	785	-2.040	-	-	17.688	1.675	-136	-122	19.106	17.066

Banka Slovenije														
Kratkoročni							Dolgoročni							
Gotovina in vloge	Dolžniški vrednostni papirji	Posojila	Komercialni krediti in predujmi	Računi za nedodeljeno zlato	Ostalo	Skupaj	Posebne pravice črpanja	Gotovina in vloge	Dolžniški vrednostni papirji	Posojila	Komercialni krediti in predujmi	Ostalo	Skupaj	Skupaj
15	16	17	18	19	20	21=15+...+20	22	23	24	25	26	27	28=22+...+27	29=21+28
-1.132	0	0	-	-0	-84	-1.216	30	-	-75	6	-	-15	-54	-1.270
-1.243	0	0	-	-0	-133	-1.376	29	-	-163	3	-	-15	-145	-1.521
-1.526	0	0	-	-0	-27	-1.553	29	-	-312	1	-	-15	-297	-1.849
-1.985	0	0	-	-0	-37	-2.022	31	-	-1.002	0	-	-16	-987	-3.009
-1.345	0	0	-	-0	-39	-1.384	30	-	-1.704	0	-	-56	-1.729	-3.113
-867	0	0	-	-0	-52	-918	33	-	-2.183	0	-	-107	-2.257	-3.176
-1.060	0	0	-	-0	-62	-1.123	32	-	-2.283	0	-	-89	-2.340	-3.463
-2.153	0	0	-	-76	-72	-2.301	30	-	-2.657	0	-	-91	-2.718	-5.020
-2.510	-1.101	0	-	-80	-67	-3.757	26	-	-2.968	0	-	-116	-3.058	-6.815
-1.635	-12	0	-	-81	-56	-1.783	23	-	-5.029	0	-	-116	-5.122	-6.905
-683	-16	0	-	-78	-52	-830	21	-	-5.661	0	-	-183	-5.824	-6.653
-1.263	-42	0	-	-70	-60	-1.435	21	-	-5.458	0	-	-153	-5.589	-7.025
-910	-71	0	-	-78	-55	-1.115	20	-	-4.306	0	-	-126	-4.413	-5.527
427	-707	0	0	-58	-42	-380	19	0	-3.128	0	0	-142	-3.251	-3.631
1.093	-337	0	0	-64	-143	549	20	0	-3.718	0	0	-70	-3.768	-3.219
1.378	-20	-	-	-78	-93	1.186	19	-	-4.108	-	-	-86	-4.174	-2.988
169	-21	-	-	-108	-0	39	20	-	-4.238	-	-	-129	-4.347	-4.308
582	-359	-	-	-125	-3	96	8	-	-4.168	-	-	-185	-4.345	-4.249
2.470	-154	-	-	-129	-0	2.187	10	-189	-4.417	-	-	-	-189	-4.786
-312	0	-	-	-89	-0	-401	21	-189	-3.889	-	-	-189	-4.246	-4.647
-3.783	0	-	-	-101	-4	-3.888	11	-200	-3.689	-	-	-191	-4.070	-7.958
-652	-	-	-	-100	-4	-755	11	-200	-4.186	-	-	-157	-4.532	-5.287
1.386	-	-	-	-112	-0	1.274	68	-200	-5.430	-	-	-209	-5.771	-4.497
2.722	-	-	-	-111	-0	2.612	21	-200	-6.416	-	-	-151	-6.747	-4.135
1.135	-	-	-	-115	-0	1.020	21	-200	-6.164	-	-	-182	-6.526	-5.506
96	-	-	-	-138	-27	-70	20	-195	-6.320	-	-	-187	-6.682	-6.752
-2.373	-	-	-	-158	5	-2.526	20	-194	-6.147	-	-	-218	-6.540	-9.066
-2.617	0	-	-	-165	26	-2.755	-37	-194	-5.426	-	-	-245	-5.902	-8.657
-1.692	0	-	-	-174	32	-1.834	-27	-194	-4.676	-	-	-258	-5.156	-6.989
-5.111	0	-	-	-147	-0	-5.258	20	-194	-6.164	-	-	-224	-6.562	-11.820
-4.438	0	-	-	-150	-0	-4.587	20	-194	-6.009	-	-	-220	-6.404	-10.991
-4.094	0	-	-	-160	3	-4.250	20	-194	-5.968	-	-	-219	-6.361	-10.612
-3.920	0	-	-	-151	8	-4.064	20	-194	-5.709	-	-	-223	-6.106	-10.170
-3.528	0	-	-	-157	0	-3.685	20	-194	-5.800	-	-	-223	-6.197	-9.882
-3.134	0	-	-	-157	11	-3.279	20	-194	-5.762	-	-	-223	-6.159	-9.438
-3.857	0	-	-	-152	-0	-4.009	20	-194	-5.508	-	-	-226	-5.909	-9.918
-2.761	0	-	-	-157	0	-2.918	20	-194	-5.470	-	-	-226	-5.870	-8.788
-2.506	0	-	-	-161	-8	-2.676	21	-194	-5.484	-	-	-244	-5.902	-8.577
-2.617	0	-	-	-165	26	-2.755	-37	-194	-5.426	-	-	-245	-5.902	-8.657
-4.028	0	-	-	-164	4	-4.188	-37	-194	-5.131	-	-	-248	-5.610	-9.798
-4.514	0	-	-	-174	-0	-4.689	-37	-194	-5.093	-	-	-247	-5.571	-10.260
-4.147	0	-	-	-178	3	-4.322	-37	-194	-4.916	-	-	-248	-5.395	-9.717
-4.310	0	-	-	-186	-0	-4.496	-32	-194	-4.736	-	-	-255	-5.218	-9.714
-4.971	0	-	-	-177	3	-5.145	-27	-194	-4.745	-	-	-252	-5.218	-10.363
-3.989	0	-	-	-178	1	-4.166	-28	-194	-4.737	-	-	-256	-5.216	-9.381
-3.406	0	-	-	-176	1	-3.582	-24	-194	-4.804	-	-	-260	-5.282	-8.864
-3.089	0	-	-	-175	1	-3.263	-23	-194	-4.680	-	-	-262	-5.160	-8.423
-2.799	0	-	-	-174	4	-2.969	-25	-194	-4.607	-	-	-265	-5.092	-8.061
-1.789	0	-	-	-169	-0	-1.958	-27	-194	-4.685	-	-	-261	-5.167	-7.126
-637	0	-	-	-174	-0	-811	-25	-194	-4.724	-	-	-262	-5.205	-6.016
-1.692	0	-	-	-174	32	-1.834	-27	-194	-4.676	-	-	-258	-5.156	-6.989
-2.911	0	-	-	-180	1	-3.090	-30	-194	-4.695	-	-	-256	-5.176	-8.267
-3.154	0	-	-	-174	3	-3.325	-26	-194	-4.768	-	-	-258	-5.247	-8.572
-3.318	0	-	-	-186	-0	-3.505	-24	-194	-4.852	-	-	-255	-5.325	-8.829
-3.137	0	-	-	-185	-0	-3.321	-27	-194	-4.887	-	-	-253	-5.361	-8.682
-3.151	0	-	-	-188	-0	-3.338	-23	-194	-4.910	-	-	-257	-5.384	-8.722
-4.676	0	-	-	-179	-0	-4.855	-26	-194	-4.869	-	-	-253	-5.342	-10.197
-5.038	0	-	-	-182	-0	-5.220	-22	-194	-4.933	-	-	-251	-5.400	-10.620
-5.152	0	-	-	-183	-0	-5.335	-17	-194	-4.972	-	-	-253	-5.435	-10.771
-6.245	0	-	-	-180	-0	-6.426	-21	-194	-4.859	-	-	-257	-5.331	-11.757
-5.054	0	-	-	-192	0	-5.247	-25	-194	-4.912	-	-	-256	-5.388	-10.634
-4.464	0	-	-	-191	-0	-4.655	-19	-194	-4.760	-	-	-252	-5.225	-9.880
-5.460	0	-	-	-191	59	-5.592	-23	-194	-4.822	-	-	-251	-5.289	-10.881
-5.734	0	-	-	-192	-0	-5.926	-27	-200	-5.025	-	-	-246	-5.498	-11.424
-3.660	0	-	-	-192	-0	-3.851	-21	-200	-5.309	-	-	-245	-5.776	-9.627
-3.023	0	-	-	-209	-0	-3.233	-24	-200	-5.480	-	-	-244	-5.948	-9.181

**3.10. Neto zunanji dolg / obveznosti - imetja / (nadaljevanje)**

Mio EUR	Stolpec Koda	Banke											Skupaj	Skupaj
		Kratkoročni					Skupaj	Dolgoročni						
		Gotovina in vloge	Dolžniški vrednostni papirji	Posojila	Komercialni krediti in predujmi	Ostalo		Gotovina in vloge	Dolžniški vrednostni papirji	Posojila	Komercialni krediti in predujmi	Ostalo		
1	2	3	4	5	6=1+...+5	7	8	9	10	11	12=7+...+11	13=6+12		
1994	31.dec.	-1.041	0	-5	-	-334	-1.380	140	-38	283	-	53	438	-942
1995	31.dec.	-1.218	0	-8	-	-242	-1.468	171	-56	337	-	61	512	-956
1996	31.dec.	-1.441	0	-10	-	-193	-1.644	293	-43	533	-	56	840	-804
1997	31.dec.	-926	0	-39	-	-247	-1.212	312	-17	488	-	61	845	-368
1998	31.dec.	-941	0	-32	-	-240	-1.213	348	1	460	-	61	870	-343
1999	31.dec.	-955	0	-38	-	-211	-1.204	364	-78	702	-	69	1.057	-147
2000	31.dec.	-1.242	0	-26	-	-281	-1.549	401	-120	1.042	-	71	1.394	-154
2001	31.dec.	-1.563	0	-24	-	-295	-1.882	558	-225	1.248	-	73	1.653	-229
2002	31.dec.	-1.167	0	-33	-	-242	-1.442	662	-151	1.589	-	49	2.149	707
2003	31.dec.	-919	0	-66	-	-292	-1.277	1.064	-161	2.167	-	38	3.107	1.831
2004	31.dec.	-906	-5	-47	-	-259	-1.217	1.287	-148	2.895	-	39	4.073	2.856
2005	31.dec.	-1.506	-1	338	-	-49	-1.219	2.313	-571	4.753	-	-45	6.449	5.230
2006	31.dec.	-1.446	-133	-88	-	-80	-1.746	3.287	-1.470	6.141	-	-45	7.912	6.166
2007	31.dec.	-2.232	-994	583	0	-24	-2.668	4.450	-2.768	7.763	0	-44	9.401	6.733
2008	31.dec.	-1.929	-985	1.193	0	-9	-1.729	4.701	-2.248	8.223	0	-44	10.632	8.903
2009	31.dec.	-465	-1.108	-486	3	-27	-2.082	2.532	-206	6.915	-	-44	9.196	7.114
2010	31.dec.	597	-685	-526	-	-1	-614	2.388	546	6.342	2	-37	9.241	8.626
2011	31.dec.	-168	-151	-661	-	-4	-983	2.293	183	5.233	5	-74	7.640	6.656
2012	31.dec.	11	157	-900	-	5	-727	1.353	-994	4.337	2	-14	4.683	3.956
2013	31.dec.	-844	-12	-723	-	-8	-1.587	905	-921	3.010	1	20	3.015	1.428
2014	31.dec.	-2.177	-148	-603	-	-11	-2.940	852	-1.278	2.534	4	16	2.128	-811
2015	31.dec.	-2.124	-351	-231	-	-25	-2.732	377	-1.882	2.119	6	-4	616	-2.116
2016	31.dec.	-1.861	-238	-66	-	2	-2.163	164	-2.770	1.757	4	-10	-855	-3.018
2017	31.dec.	-1.009	-168	-47	-	71	-1.154	-196	-4.185	1.684	-5	-7	-2.708	-3.862
2018	31.dec.	-843	0	137	-	-13	-719	-33	-4.572	1.246	-4	-15	-3.378	-4.997
2019	31.dec.	-765	-138	225	-	11	-667	-155	-4.264	1.105	-4	-10	-3.328	-3.996
2020	31.dec.	-741	-50	156	-	29	-606	-396	-4.136	511	3	-4	-4.022	-4.628
2021	31.dec.	-551	-25	221	-	1	-354	-465	-4.280	-397	1	-7	-5.147	-5.502
2022	31.dec.	-417	-223	58	-	-14	-596	-444	-3.826	-288	-27	18	-4.566	-5.162
2021	31.mar.	-754	-25	132	-	22	-625	-333	-4.219	375	3	-4	-4.178	-4.803
	30.apr.	-948	-26	152	-	14	-808	-425	-4.192	409	-0	-4	-4.212	-5.021
	31.maj.	-800	-26	152	-	24	-650	-453	-4.297	432	1	-6	-4.323	-4.972
	30.jun.	-617	-27	144	-	22	-477	-457	-4.299	327	0	-4	-4.433	-4.910
	31.jul.	-782	-27	150	-	18	-640	-496	-4.271	210	-0	-6	-4.563	-5.203
	31.avg.	-913	-27	140	-	22	-778	-475	-4.283	263	-1	-5	-4.500	-5.278
	30.sep.	-505	-15	140	-	8	-371	-464	-4.258	-43	-1	-4	-4.770	-5.141
	31.okt.	-555	-19	250	-	9	-314	-455	-4.219	-187	-2	-4	-4.868	-5.182
	30.nov.	-536	-15	267	-	-5	-288	-443	-4.289	-268	-0	2	-4.997	-5.285
	31.dec.	-551	-25	221	-	1	-354	-465	-4.280	-397	1	-7	-5.147	-5.502
2022	31.jan.	-488	-14	150	-	6	-346	-461	-4.053	-389	0	-7	-4.909	-5.255
	28.feb.	-438	-25	154	-	24	-285	-436	-4.227	-415	0	-8	-5.086	-5.370
	31.mar.	-340	-15	154	-	1	-200	-404	-4.304	-458	-0	9	-5.157	-5.357
	30.apr.	-446	-14	139	-	5	-316	-414	-4.296	-496	-11	12	-5.205	-5.521
	31.maj.	-319	-3	143	-	-11	-190	-445	-4.284	-508	-1	17	-5.221	-5.411
	30.jun.	-421	-14	145	-	27	-317	-441	-4.284	-534	0	16	-5.243	-5.560
	31.jul.	-467	-11	122	-	-18	-373	-468	-4.090	-448	-19	11	-5.015	-5.388
	31.avg.	-525	-15	111	-	-21	-450	-444	-4.069	-504	-21	13	-5.026	-5.475
	30.sep.	-307	-46	110	-	-3	-245	-420	-4.017	-493	-20	17	-4.933	-5.179
	31.okt.	-620	-102	111	-	-19	-630	-411	-3.988	-506	-26	20	-4.911	-5.541
	30.nov.	-475	-119	65	-	-14	-543	-408	-3.868	-492	-16	24	-4.760	-5.302
	31.dec.	-417	-223	58	-	-14	-596	-444	-3.826	-288	-27	18	-4.566	-5.162
2023	31.jan.	-405	-226	54	-	-0	-578	-411	-3.830	-291	-19	19	-4.533	-5.111
	28.feb.	-583	-235	70	-	5	-743	-408	-3.800	-357	-19	19	-4.565	-5.308
	31.mar.	22	-210	84	-	27	-77	-686	-3.655	-346	-18	18	-4.687	-4.764
	30.apr.	53	-218	74	-	-17	-109	-705	-3.682	-379	-28	14	-4.779	-4.888
	31.maj.	-292	-246	78	-	-35	-496	-687	-3.642	-397	1	15	-4.709	-5.205
	30.jun.	14	-267	83	-	-19	-189	-615	-2.848	-404	-1	19	-3.847	-4.036
	31.jul.	-80	-287	69	-	-2	-300	-591	-2.776	-384	-1	14	-3.737	-4.036
	31.avg.	-108	-293	80	-	19	-303	-551	-2.883	-369	-1	19	-3.786	-4.090
	30.sep.	-14	-308	81	-	10	-231	-569	-3.060	-352	-1	24	-3.957	-4.188
	31.okt.	-558	-302	83	-	-1	-779	-549	-3.281	-356	-8	19	-4.175	-4.953
	30.nov.	-673	-222	188	-	2	-706	-520	-3.437	-416	-2	17	-4.358	-5.063
	31.dec.	-341	-202	104	-	-3	-442	-505	-3.777	-386	7	16	-4.645	-5.087
2024	31.jan.	-325	-207	148	-	-4	-388	-496	-4.257	-391	1	17	-5.125	-5.513
	29.feb.	-449	-179	214	-	41	-374	-489	-4.491	-379	-1	19	-5.341	-5.715
	31.mar.	-351	-155	214	-	80	-213	-577	-5.250	-345	-2	13	-6.162	-6.374

Kratkoročni						Ostali sektorji						Skupaj
Gotovina in vloge	Dolžniški vrednostni papirji	Posojila	Komercialni krediti in predjumi	Ostalo	Skupaj	Gotovina in vloge	Dolžniški vrednostni papirji	Posojila	Komercialni krediti in predjumi	Ostalo	Skupaj	
14	15	16	17	18	19=14+...+18	20	21	22	23	24	25=20+...+24	26=19+25
-427	0	40	-23	0	-410	0	35	766	-86	86	802	392
-413	0	5	18	0	-390	0	19	941	-79	73	954	564
-371	0	9	-68	0	-430	0	28	885	-59	62	916	486
-467	0	69	-127	0	-524	0	32	1.118	-54	31	1.127	603
-393	0	51	-210	0	-552	0	34	1.404	-38	21	1.421	868
-507	0	67	-139	0	-579	0	43	1.976	-97	14	1.935	1.356
-505	0	37	-148	0	-616	0	31	2.521	-121	7	2.438	1.821
-748	12	24	-299	-29	-1.040	0	-9	3.252	11	6	3.260	2.220
-1.256	0	-5	-283	-19	-1.564	0	-84	3.757	13	4	3.690	2.127
-1.781	0	38	-323	-13	-2.079	0	-139	4.150	15	-1	4.025	1.945
-2.500	-3	-53	-319	-10	-2.885	0	-410	5.006	4	9	4.609	1.724
-2.923	-3	-8	-94	5	-3.024	0	-528	5.102	-9	-0	4.565	1.541
-3.704	-7	-115	8	4	-3.814	0	-823	5.567	-23	-17	4.705	890
-123	-29	-84	145	-164	-255	-727	-1.339	5.683	-30	-54	3.534	3.279
-113	-25	-43	63	-21	-140	-847	-1.464	7.014	-23	-73	4.607	4.467
-116	-1	288	-346	49	-127	-785	-1.457	7.323	-17	-478	4.586	4.459
-104	-13	189	-289	31	-186	-882	-1.839	7.410	-38	-514	4.138	3.952
-141	-36	285	-391	25	-258	-962	-2.021	7.323	-33	-516	3.790	3.532
-153	-45	216	18	12	46	-1.050	-2.388	7.675	-32	-510	3.695	3.742
-254	-90	272	-253	-7	-333	-1.370	-2.595	7.901	-17	-584	3.335	3.002
-254	-64	276	-312	-7	-362	-1.428	-2.751	6.698	-19	-652	1.848	1.487
-301	-127	308	-461	7	-574	-1.587	-3.663	5.989	-17	-670	52	-522
-392	-92	246	-518	71	-686	-1.353	-4.152	5.876	8	-730	-351	-1.036
-430	-74	98	-654	96	-964	-1.113	-4.289	5.324	10	-773	-841	-1.805
-523	-81	202	-558	99	-861	-1.173	-4.537	4.958	0	-855	-1.606	-2.467
-684	-102	307	-575	111	-943	-1.231	-5.219	4.543	-13	-805	-2.724	-3.667
-825	-150	232	-455	57	-1.140	-1.412	-5.745	4.249	-6	-681	-3.594	-4.735
-1.619	-50	580	-249	-59	-1.397	-1.462	-6.058	3.646	-7	-733	-4.614	-6.011
-2.050	-359	598	-164	66	-1.911	-1.501	-5.592	3.638	-12	-794	-4.259	-6.170
-1.175	-83	546	-982	51	-1.644	-1.401	-5.748	3.873	-5	-605	-3.887	-5.531
-1.199	-78	528	-998	20	-1.727	-1.404	-5.780	3.750	-5	-596	-4.035	-5.762
-1.299	-96	514	-952	31	-1.802	-1.420	-5.837	3.713	-2	-585	-4.130	-5.932
-1.399	-61	510	-931	29	-1.852	-1.446	-5.958	3.608	-4	-582	-4.381	-6.233
-1.283	-52	544	-1.068	2	-1.857	-1.457	-5.954	3.588	-3	-577	-4.402	-6.258
-1.433	-75	524	-1.054	4	-2.035	-1.465	-5.931	3.682	-2	-564	-4.280	-6.315
-1.541	-74	535	-1.016	-47	-2.144	-1.449	-5.850	3.598	1	-559	-4.259	-6.403
-1.637	-71	515	-917	-45	-2.154	-1.454	-5.820	3.612	1	-582	-4.243	-6.397
-1.608	-45	503	-980	-28	-2.158	-1.458	-5.873	3.604	-1	-609	-4.337	-6.495
-1.619	-50	580	-249	-59	-1.397	-1.462	-6.058	3.646	-7	-733	-4.614	-6.011
-1.695	-44	587	-847	-58	-2.056	-1.463	-5.868	3.652	-11	-713	-4.402	-6.458
-1.726	-38	606	-669	7	-1.819	-1.460	-5.796	3.623	-8	-701	-4.343	-6.162
-1.616	-35	598	-723	-93	-1.869	-1.471	-5.736	3.618	-8	-709	-4.306	-6.174
-1.550	-30	605	-781	-69	-1.825	-1.481	-5.611	3.569	-8	-727	-4.257	-6.082
-1.562	-29	611	-906	-39	-1.926	-1.470	-5.482	3.581	-8	-738	-4.116	-6.042
-1.519	-45	529	-649	36	-1.649	-1.455	-5.503	3.573	-7	-751	-4.143	-5.791
-1.509	-44	525	-959	3	-1.985	-1.458	-5.633	3.516	-9	-739	-4.323	-6.308
-1.778	-76	539	-758	31	-2.041	-1.470	-5.527	3.554	-8	-733	-4.185	-6.226
-1.907	-78	537	-724	98	-2.075	-1.480	-5.389	3.502	-9	-724	-4.100	-6.175
-1.953	-91	589	-479	16	-1.918	-1.485	-5.471	3.646	-11	-733	-4.054	-5.972
-2.062	-136	624	-789	73	-2.289	-1.498	-5.625	3.662	-14	-745	-4.220	-6.509
-2.050	-359	598	-164	66	-1.911	-1.501	-5.592	3.638	-12	-794	-4.259	-6.170
-2.237	-362	592	-584	123	-2.468	-1.545	-5.581	3.633	-13	-747	-4.253	-6.721
-2.244	-386	575	-649	51	-2.654	-1.613	-5.566	4.318	-15	-748	-3.624	-6.278
-2.240	-441	655	-771	75	-2.722	-1.718	-5.663	4.344	-3	-754	-3.794	-6.516
-2.309	-445	652	-1.133	57	-3.179	-1.726	-5.653	4.380	-1	-740	-3.739	-6.918
-2.005	-784	619	-1.004	84	-3.091	-1.723	-5.654	4.398	-1	-735	-3.716	-6.807
-1.780	-872	628	-1.149	81	-3.092	-1.720	-5.637	4.400	-2	-736	-3.696	-6.788
-1.827	-752	618	-1.015	58	-2.918	-1.724	-5.643	4.401	-2	-765	-3.733	-6.651
-2.015	-793	569	-874	58	-3.055	-1.773	-5.694	4.273	3	-787	-3.978	-7.033
-1.909	-890	549	-884	36	-3.099	-1.772	-5.606	4.255	5	-806	-3.924	-7.023
-2.039	-982	526	-1.165	35	-3.625	-1.780	-5.616	4.256	6	-807	-3.941	-7.566
-2.114	-1.045	513	-1.105	74	-3.677	-1.754	-5.730	4.258	10	-807	-4.023	-7.700
-2.132	-1.057	494	-699	70	-3.323	-1.743	-5.820	4.216	11	-784	-4.120	-7.443
-2.080	-1.046	482	-942	64	-3.523	-1.743	-5.763	4.213	10	-778	-4.061	-7.583
-2.101	-1.048	484	-913	64	-3.514	-1.764	-5.819	4.204	10	-778	-4.147	-7.662
-2.141	-958	496	-1.042	40	-3.605	-1.772	-5.890	4.161	9	-779	-4.270	-7.875

### 3.10. Neto zunanji dolg / obeznosti - imetja / (nadaljevanje)

Mio EUR	Skupaj vsi sektorji							
	Kratkoročni						Skupaj	
	Gotovina in vloge	Dožniški vrednostni papirji	Posojila	Komercialni krediti in predujmi	Računi za nedodeljeno zlato	Ostalo		
Stolpec	1	2	3	4	5	6	7=1+...+6	
Koda								
1994	31.dec.	0	0	42	1.189	-0	0	1.231
1995	31.dec.	0	0	9	1.290	-0	0	1.300
1996	31.dec.	0	0	12	1.197	-0	0	1.210
1997	31.dec.	0	0	71	1.435	-0	0	1.507
1998	31.dec.	0	0	58	1.432	-0	0	1.491
1999	31.dec.	0	0	79	1.659	-0	54	1.792
2000	31.dec.	0	0	47	1.834	-0	0	1.881
2001	31.dec.	0	15	31	1.705	-76	29	1.703
2002	31.dec.	0	56	27	1.710	-80	68	1.780
2003	31.dec.	0	32	90	1.677	-81	31	1.749
2004	31.dec.	7	13	78	1.877	-78	59	1.956
2005	31.dec.	9	21	642	2.858	-70	95	3.555
2006	31.dec.	16	24	304	3.344	-78	85	3.694
2007	31.dec.	4.397	0	1.675	3.847	-58	54	9.915
2008	31.dec.	4.685	0	2.151	4.003	-64	61	10.836
2009	31.dec.	795	-1.130	-198	-348	-78	261	-697
2010	31.dec.	662	-719	-337	-280	-108	329	-453
2011	31.dec.	272	-546	-376	-378	-125	305	-848
2012	31.dec.	2.326	121	-685	26	-129	311	1.970
2013	31.dec.	-1.412	-57	-451	-245	-89	146	-2.108
2014	31.dec.	-7.615	15	-170	-311	-101	491	-7.692
2015	31.dec.	-6.975	-464	1.277	-446	-100	225	-6.482
2016	31.dec.	-2.847	-309	1.238	-502	-112	206	-2.326
2017	31.dec.	1.036	-167	324	-646	-111	58	496
2018	31.dec.	-599	4	674	-551	-115	151	-435
2019	31.dec.	-3.699	-222	1.042	-574	-138	390	-3.202
2020	31.dec.	-7.721	-182	1.002	-453	-158	557	-6.956
2021	31.dec.	-7.319	-54	1.265	-234	-165	605	-5.901
2022	31.dec.	-7.572	-552	1.627	-162	-174	744	-6.089
2021	31.mar.	-9.460	-20	1.210	-980	-147	633	-8.764
	30.apr.	-8.950	18	1.147	-1.016	-150	598	-8.351
	31.maj.	-8.527	16	1.120	-963	-160	620	-7.894
	30.jun.	-8.400	118	1.150	-923	-151	594	-7.613
	31.jul.	-8.727	197	1.280	-1.053	-157	579	-7.881
	31.avg.	-8.706	122	1.251	-1.047	-157	631	-7.905
	30.sep.	-8.497	121	1.177	-977	-152	668	-7.659
	31.okt.	-8.029	121	1.253	-899	-157	617	-7.095
	30.nov.	-7.775	135	1.331	-976	-161	661	-6.785
	31.dec.	-7.319	-54	1.265	-234	-165	605	-5.901
2022	31.jan.	-8.817	49	1.172	-815	-164	650	-7.926
	28.feb.	-8.537	82	930	-633	-174	735	-7.596
	31.mar.	-7.646	122	868	-693	-178	710	-6.817
	30.apr.	-7.408	68	1.198	-764	-186	788	-6.305
	31.maj.	-7.545	85	1.149	-909	-177	821	-6.577
	30.jun.	-7.747	39	1.596	-635	-178	875	-6.050
	31.jul.	-7.367	41	1.179	-935	-176	813	-6.444
	31.avg.	-7.689	-34	1.530	-729	-175	767	-6.330
	30.sep.	-8.553	-105	1.820	-687	-174	874	-6.826
	31.okt.	-8.137	-163	1.763	-445	-169	789	-6.362
	30.nov.	-7.622	-233	1.386	-769	-174	797	-6.614
	31.dec.	-7.572	-552	1.627	-162	-174	744	-6.089
2023	31.jan.	-8.854	-559	1.588	-577	-180	807	-7.774
	28.feb.	-9.682	-585	1.927	-627	-174	800	-8.341
	31.mar.	-9.045	-612	1.969	-745	-186	939	-7.679
	30.apr.	-9.071	-620	2.055	-1.119	-185	1.008	-7.932
	31.maj.	-9.228	-986	2.173	-1.014	-188	1.035	-8.208
	30.jun.	-9.789	-1.151	1.956	-1.100	-179	1.045	-9.217
	31.jul.	-9.975	-1.079	2.005	-993	-182	974	-9.249
	31.avg.	-10.427	-1.146	2.104	-848	-183	902	-9.598
	30.sep.	-11.622	-1.277	2.385	-844	-180	752	-10.786
	31.okt.	-11.442	-1.391	2.480	-1.127	-192	755	-10.917
	30.nov.	-11.329	-1.374	2.198	-1.062	-191	807	-10.952
	31.dec.	-11.231	-1.356	1.701	-687	-191	923	-10.842
2024	31.jan.	-11.932	-1.359	2.165	-914	-192	947	-11.285
	29.feb.	-10.717	-1.364	2.185	-891	-192	908	-10.071
	31.mar.	-9.684	-1.236	2.151	-1.017	-209	905	-9.090



Skupaj vsi sektorji									
Posebne pravice črpanja	Gotovina in vloge	Dolgoročni				Skupaj	Obveznosti/terjatve do		Skupaj
		Dožniški vrednostni papirji	Posojila	Komercialni kreditni in predujmi	Ostalo		Direktni vlagatelji	Sestrške družbe	
8	9	10	11	12	13	14=8+...+13	15	16	17=7+14+15+16
30	140	35	1.542	70	140	1.957	245	-	-1.104
29	171	32	1.921	66	134	2.354	279	-	-1.020
29	293	810	2.042	82	118	3.375	415	-	-398
31	312	1.015	2.305	88	94	3.846	335	-	-854
31	348	1.094	2.667	116	83	4.338	220	-	-627
35	364	1.494	3.496	102	82	5.572	185	-	348
36	401	1.748	4.543	87	78	6.893	120	-	822
36	558	1.934	5.252	60	79	7.919	-49	-	-1.436
33	662	1.935	6.121	38	68	8.857	-199	-	-2.606
30	1.064	2.070	7.164	30	57	10.415	-241	-	-1.770
29	1.287	2.096	8.966	17	135	12.529	-276	-	-912
31	2.313	2.070	11.183	7	89	15.692	-65	-	904
29	3.287	2.456	13.498	3	96	19.368	-333	-	3.361
27	4.450	3.191	16.306	9	68	24.052	-566	0	8.504
28	4.701	3.992	18.733	17	88	27.559	-450	0	13.103
19	1.745	503	14.387	-17	-692	15.945	-1.006	-93	14.148
20	1.506	2.331	13.796	-36	-772	16.846	-1.311	14	15.096
8	1.330	2.389	12.449	-28	-869	15.280	-560	84	13.957
10	0	2.150	11.872	-30	-793	13.209	-164	270	15.285
21	-1.195	6.584	11.029	-15	-828	15.597	10	211	13.710
11	-848	13.260	9.569	-15	-907	21.070	236	213	13.827
11	-1.410	11.930	8.452	-10	-922	18.052	6	253	11.828
68	-2.297	7.388	8.246	12	-1.104	12.314	-434	249	9.803
21	-3.631	4.369	7.622	5	-1.053	7.334	-504	246	7.572
21	-4.020	3.015	6.769	-52	-1.176	4.557	-331	327	4.118
20	-2.710	2.961	5.926	-13	-1.130	5.053	-415	326	1.762
20	-2.620	5.559	5.218	1	-1.021	7.156	-343	217	75
-37	-2.122	2.881	4.651	3	-1.096	4.282	616	-201	-1.204
-27	-2.138	697	4.856	-39	-1.145	2.205	648	-152	-3.389
20	-2.428	5.710	5.655	-0	-949	8.008	-214	71	-899
20	-2.523	4.664	5.567	-3	-934	6.791	82	85	-1.393
20	-2.567	4.079	5.553	1	-922	6.164	92	135	-1.503
20	-2.597	4.004	5.321	-1	-923	5.824	423	166	-1.200
20	-2.547	4.725	5.220	-1	-913	6.505	891	-210	-696
20	-2.534	4.346	5.365	21	-900	6.318	907	-232	-912
20	-2.508	4.714	4.978	23	-898	6.330	985	-185	-529
20	-2.104	3.507	4.819	15	-921	5.337	685	-219	-1.291
21	-2.095	3.475	4.755	11	-963	5.204	587	-269	-1.263
-37	-2.122	2.881	4.651	3	-1.096	4.282	616	-201	-1.204
-37	-2.118	4.607	4.727	-3	-1.080	6.096	676	-308	-1.462
-37	-2.090	4.303	4.685	-1	-1.069	5.791	728	-249	-1.326
-37	-2.069	3.392	4.651	-2	-1.061	4.875	561	-249	-1.629
-32	-2.089	2.614	4.566	-15	-1.080	3.964	577	-332	-2.096
-27	-2.109	2.309	4.543	-9	-1.082	3.625	572	-315	-2.694
-28	-2.091	1.960	4.530	-7	-1.103	3.260	390	-201	-2.601
-24	-2.120	2.615	4.578	-28	-1.103	3.918	527	-308	-2.308
-23	-2.108	1.801	4.576	-29	-1.099	3.117	617	-274	-2.869
-25	-2.094	1.644	4.561	-30	-1.091	2.966	674	-360	-3.545
-27	-2.090	918	4.717	-37	-1.092	2.389	618	-349	-3.703
-25	-2.100	1.189	4.701	-30	-1.096	2.638	737	-326	-3.565
-27	-2.138	697	4.856	-39	-1.145	2.205	648	-152	-3.389
-30	-2.150	2.100	4.846	-32	-1.095	3.639	685	-231	-3.681
-26	-2.215	1.544	5.460	-34	-1.099	3.630	696	-226	-4.241
-24	-2.598	1.834	5.509	-21	-1.100	3.600	790	-265	-3.553
-27	-2.625	1.853	5.512	-29	-1.090	3.593	894	-317	-3.762
-23	-2.604	947	5.507	-1	-1.082	2.744	937	-422	-4.949
-26	-2.529	2.327	5.503	-137	-1.075	4.064	897	-313	-4.569
-22	-2.510	2.197	5.523	-136	-1.106	3.947	857	-477	-4.923
-17	-2.519	1.978	5.404	-132	-1.126	3.588	1.176	-378	-5.211
-21	-2.535	2.476	5.388	-129	-1.146	4.032	1.089	-390	-6.055
-25	-2.523	2.016	5.365	-135	-1.152	3.546	1.002	-525	-6.894
-19	-2.468	2.412	5.279	-125	-1.147	3.931	764	-442	-6.699
-23	-2.442	2.486	5.554	-119	-1.124	4.334	781	-235	-5.962
-27	-2.439	3.027	5.518	-125	-1.128	4.827	861	-273	-5.870
-21	-2.454	1.504	5.487	-127	-1.127	3.263	797	-144	-6.155
-24	-2.549	1.068	5.492	-129	-1.132	2.726	618	-105	-5.851

### 3.11. Javni in javno garantirani dolg, negarantirani zasebni dolg

Mio EUR	Stolpec Koda	Javni in javno garantirani dolg											Skupaj	
		Kratkoročni					Dolgoročni					Neposredne naložbe: med- podjetniška posojila		
		Gotovina in vloge	Dolžniški vrednostni papirji	Posojila	Komercialni krediti in predujmi	Ostalo	Posebne pravice črpanja	Gotovina in vloge	Dolžniški vrednostni papirji	Posojila	Komercialni krediti in predujmi			Ostalo
1	2	3	4	5	6	7	8	9	10	11	12	13=1+...+12		
1994	31.dec.	0	0	0	0	0	30	0	0	1.091	6	0	-	1.127
1995	31.dec.	0	0	0	0	0	29	0	0	1.173	5	0	-	1.208
1996	31.dec.	0	0	0	0	0	29	0	762	890	4	0	-	1.686
1997	31.dec.	0	0	0	0	0	31	0	963	912	2	0	-	1.908
1998	31.dec.	0	0	0	0	0	31	0	1.040	967	1	0	-	2.038
1999	31.dec.	0	0	0	0	0	35	0	1.431	1.031	0	0	-	2.497
2000	31.dec.	0	0	0	0	0	36	0	1.688	1.195	0	0	-	2.919
2001	31.dec.	0	3	31	0	11	36	0	1.908	5.172	0	0	-	7.162
2002	31.dec.	0	56	27	0	10	33	0	1.894	5.959	0	0	-	7.979
2003	31.dec.	0	32	90	0	8	30	0	2.008	6.984	0	0	-	9.152
2004	31.dec.	7	13	78	0	8	29	0	1.865	8.681	0	0	-	10.680
2005	31.dec.	9	21	155	0	9	31	0	1.720	11.219	0	0	-	13.165
2006	31.dec.	16	24	158	0	9	29	0	2.108	13.387	0	0	-	15.730
2007	31.dec.	4.397	0	0	0	0	27	0	2.832	1.676	0	0	-	8.933
2008	31.dec.	4.685	0	0	0	0	28	0	3.552	1.949	0	4	-	10.219
2009	31.dec.	4.288	-	-	14	333	235	-	8.278	2.156	-	3	-	15.307
2010	31.dec.	3.005	-	20	24	300	250	-	9.978	4.235	-	2	-	17.814
2011	31.dec.	3.612	-	20	34	286	256	34	9.773	4.280	-	2	-	18.298
2012	31.dec.	5.261	163	-	28	294	252	44	10.112	5.443	-	2	-	21.599
2013	31.dec.	1.823	45	-	28	188	241	17	14.141	6.045	-	2	-	22.530
2014	31.dec.	1.136	228	157	21	514	257	11	21.162	6.312	-	2	-	29.801
2015	31.dec.	1.254	15	1.201	35	466	275	3	21.813	5.961	-	2	-	31.023
2016	31.dec.	2.447	22	1.103	42	400	275	-	19.877	5.744	-	2	-	29.914
2017	31.dec.	2.755	75	273	35	269	256	-	19.517	5.515	-	2	-	28.697
2018	31.dec.	2.418	85	336	35	276	262	-	18.602	5.264	2	-	-	27.281
2019	31.dec.	3.570	19	510	34	433	266	-	19.171	4.603	3	-	-	28.611
2020	31.dec.	4.384	18	614	36	638	254	1	22.021	3.780	4	-	-	31.750
2021	31.dec.	6.640	22	489	59	858	962	-	19.068	4.305	9	8	-	32.421
2022	31.dec.	8.227	42	972	65	815	974	2	15.253	4.298	-	15	-	30.664
2023	31.dec.	10.132	17	1.127	78	1.034	946	11	17.404	4.459	-	23	-	35.231
2021	31.mar.	4.998	88	533	36	707	261	0	22.287	4.612	3	-	-	33.524
	30.apr.	5.383	123	467	31	706	257	-	21.061	4.615	2	-	-	32.645
	31.maj.	5.656	139	454	44	710	255	-	20.601	4.573	2	-	-	32.436
	30.jun.	5.851	205	495	49	717	259	-	20.397	4.505	3	-	-	32.482
	31.jul.	5.965	276	591	50	775	259	1	21.163	4.498	3	8	-	33.589
	31.avg.	6.069	225	593	45	852	936	1	20.738	4.491	24	8	-	33.982
	30.sep.	6.293	211	505	79	907	947	-	20.753	4.454	24	8	-	34.180
	31.okt.	6.459	210	598	52	881	946	-	19.437	4.348	17	8	-	32.956
	30.nov.	6.614	194	685	51	857	959	-	19.542	4.329	13	8	-	33.252
	31.dec.	6.640	22	489	59	858	962	-	19.068	4.305	9	8	-	32.421
2022	31.jan.	6.732	107	437	71	824	971	-	20.079	4.301	7	8	-	33.537
	28.feb.	6.815	145	172	74	808	969	-	19.834	4.297	7	8	-	33.129
	31.mar.	7.012	172	115	68	905	969	-	18.746	4.261	7	8	-	32.263
	30.apr.	7.091	112	454	73	955	992	0	17.652	4.263	5	15	-	31.611
	31.maj.	7.144	117	394	74	976	980	0	17.211	4.257	-	15	-	31.169
	30.jun.	7.339	98	922	79	970	994	1	16.877	4.223	-	15	-	31.518
	31.jul.	7.442	96	532	82	932	1.010	0	17.564	4.252	-	15	-	31.925
	31.avg.	7.604	62	880	84	907	1.012	0	16.503	4.245	-	15	-	31.314
	30.sep.	7.697	69	1.173	91	883	1.021	2	16.099	4.217	-	15	-	31.265
	31.okt.	7.887	49	1.064	86	895	1.005	2	15.506	4.334	-	15	-	30.844
	30.nov.	8.113	44	697	82	841	986	1	15.858	4.328	-	15	-	30.965
	31.dec.	8.227	42	972	65	815	974	2	15.253	4.298	-	15	-	30.664
2023	31.jan.	8.261	41	943	69	831	968	1	16.672	4.295	-	15	-	32.097
	28.feb.	8.320	48	1.283	73	884	974	2	16.158	4.287	-	15	-	32.043
	31.mar.	8.570	56	1.231	74	942	963	4	16.491	4.249	-	15	-	32.595
	30.apr.	8.563	53	1.330	77	1.072	954	4	16.548	4.266	-	15	-	32.882
	31.maj.	8.672	58	1.477	83	1.090	967	5	15.622	4.260	-	23	-	32.256
	30.jun.	8.879	68	1.246	122	1.087	953	4	16.159	4.239	-	23	-	32.780
	31.jul.	9.186	61	1.318	95	1.022	948	4	16.029	4.237	-	23	-	32.922
	31.avg.	9.306	51	1.456	95	929	952	4	16.007	4.232	-	23	-	33.054
	30.sep.	9.626	44	1.755	103	863	965	3	16.466	4.194	-	23	-	34.042
	31.okt.	9.662	36	1.870	119	901	962	5	16.296	4.204	-	23	-	34.078
	30.nov.	9.820	32	1.572	109	938	949	7	16.817	4.121	-	23	-	34.388
	31.dec.	10.132	17	1.127	78	1.034	946	11	17.404	4.459	-	23	-	35.231
2024	31.jan.	9.766	15	1.560	87	982	955	8	18.561	4.446	-	8	-	36.388
	29.feb.	9.855	15	1.512	79	976	953	6	17.608	4.439	-	8	-	35.452
	31.mar.	10.081	14	1.466	82	976	953	5	18.221	4.428	-	8	-	36.236

Negarantirani zasebni dolg													
Kratkoročni					Dolgoročni					Neposredne naložbe: med- podjetniška posojila	Skupaj	Skupaj	
Gotovina in vloge	Dolžniški vrednostni papiirji	Posojila	Komercialni kreditni in pređujmi	Ostalo	Posebne pravice črpanja	Gotovina in vloge	Dolžniški vrednostni papiirji	Posojila	Komercialni kreditni in pređujmi				Ostalo
14	15	16	17	18	19	20	21	22	23	24	25	26=14+...+25	27=13+26
0	0	42	1.189	0	0	140	35	451	64	140	549	2.609	3.737
0	0	9	1.290	0	0	171	32	748	61	134	652	3.097	4.305
0	0	12	1.197	0	0	293	49	1.152	77	118	825	3.724	5.410
0	0	71	1.435	0	0	312	52	1.393	87	94	845	4.289	6.197
0	0	58	1.432	0	0	348	54	1.700	115	83	660	4.451	6.489
0	0	79	1.659	54	0	364	63	2.465	101	82	683	5.550	8.047
0	0	47	1.834	0	0	401	59	3.348	87	78	752	6.607	9.526
0	12	0	1.705	17	0	558	26	80	60	79	724	3.260	10.422
0	0	0	1.710	58	0	662	41	162	38	68	807	3.545	11.524
0	0	0	1.677	23	0	1.064	62	180	30	57	980	4.072	13.225
0	0	0	1.877	51	0	1.287	231	285	17	135	847	4.730	15.410
0	0	487	2.858	86	0	2.313	350	-36	7	89	1.261	7.414	20.579
0	0	146	3.344	76	0	3.287	349	111	3	96	1.021	8.431	24.162
0	0	1.675	3.847	54	0	4.450	359	14.630	9	68	1.652	26.745	35.678
0	0	2.151	4.003	61	0	4.701	441	16.784	17	84	1.929	30.169	40.388
1.931	-	863	3.175	89	0	2.691	432	15.143	30	115	1.901	26.370	41.676
1.694	-	942	3.420	82	0	2.413	1.062	12.284	8	148	2.152	24.205	42.019
995	150	721	3.443	97	0	2.279	1.254	10.998	12	228	2.955	23.131	41.429
1.148	168	562	3.750	113	0	1.331	1.071	9.429	10	277	3.120	20.980	42.579
707	62	565	3.492	107	0	940	1.007	8.155	7	333	3.240	18.614	41.145
597	5	597	3.396	100	0	905	1.372	6.077	10	281	3.651	16.991	46.792
490	0	695	3.385	108	0	531	1.093	5.020	13	261	3.552	15.148	46.171
578	2	622	3.649	171	0	387	572	4.718	20	260	3.433	14.412	44.325
765	0	482	4.094	313	0	227	523	4.107	32	265	3.726	14.534	43.231
649	1	625	4.540	274	0	159	428	3.798	24	290	4.067	14.856	42.137
592	2	756	4.567	324	0	82	595	4.020	20	351	4.572	15.879	44.491
618	0	619	4.398	254	0	26	947	4.460	31	449	4.497	16.299	48.049
731	0	1.033	5.583	242	0	17	971	3.706	28	510	5.682	18.503	50.923
805	15	1.016	6.583	259	0	28	1.634	4.180	30	474	6.135	21.161	51.825
684	13	964	6.363	275	0	89	2.489	4.807	55	471	6.498	22.709	57.940
802	0	927	4.510	284	0	28	937	4.205	29	518	4.711	16.951	50.475
792	0	920	4.513	263	0	23	935	4.079	26	526	5.102	17.180	49.825
803	0	904	4.650	259	0	23	964	4.046	28	536	5.328	17.538	49.975
864	0	912	4.762	276	0	22	940	3.966	27	544	5.446	17.759	50.241
847	0	913	4.619	272	0	22	941	3.866	26	547	5.489	17.541	51.130
746	0	900	4.551	267	0	22	936	3.967	25	562	5.499	17.476	51.458
791	0	914	4.925	269	0	19	935	3.669	28	570	5.858	17.977	52.156
800	0	894	5.302	264	0	19	983	3.680	28	548	5.893	18.412	51.368
796	0	884	5.319	343	0	19	994	3.703	26	535	5.841	18.458	51.710
731	0	1.033	5.583	242	0	17	971	3.706	28	510	5.682	18.503	50.923
745	0	977	5.312	246	0	17	1.226	3.709	25	514	5.701	18.474	52.011
753	0	987	5.673	272	0	16	1.198	3.676	25	521	5.922	19.043	52.172
884	0	996	6.018	231	0	15	1.180	3.729	22	539	5.961	19.576	51.839
836	0	995	6.262	250	0	15	1.168	3.732	22	528	6.077	19.887	51.498
743	0	1.005	6.142	271	0	15	1.164	3.760	22	520	6.152	19.795	50.964
792	0	931	6.492	267	0	16	1.167	3.822	23	513	6.229	20.251	51.769
751	0	934	6.259	290	0	14	1.392	3.770	23	513	6.392	20.338	52.263
849	0	932	6.222	288	0	14	1.368	3.827	30	521	6.317	20.368	51.681
968	0	921	6.425	316	0	24	1.428	3.879	30	527	6.379	20.895	52.161
821	15	973	6.988	309	0	24	1.423	3.934	31	514	6.415	21.446	52.290
980	15	997	6.680	297	0	23	1.632	3.972	35	504	6.453	21.587	52.552
805	15	1.016	6.583	259	0	28	1.634	4.180	30	474	6.135	21.161	51.825
819	15	997	6.240	288	0	26	1.631	4.178	30	474	6.131	20.829	52.926
938	15	989	6.424	267	0	29	1.628	4.859	30	474	6.251	21.904	53.947
879	15	1.070	6.653	279	0	30	1.768	4.859	38	470	6.278	22.340	54.935
877	13	1.058	6.211	246	0	31	1.769	4.860	38	474	6.365	21.942	54.825
867	13	1.029	6.321	259	0	33	1.754	4.889	38	479	6.524	22.205	54.462
918	13	1.078	6.277	243	0	71	2.518	4.899	36	477	6.470	23.000	55.780
853	13	1.052	6.280	239	0	72	2.515	4.898	36	462	6.155	22.576	55.498
913	13	991	6.188	245	0	74	2.514	4.831	44	469	6.543	22.825	55.880
933	13	973	6.455	264	0	73	2.503	4.849	44	478	6.644	23.231	57.272
923	13	952	6.375	259	0	77	2.502	4.843	47	473	6.610	23.074	57.152
880	13	972	6.364	307	0	80	2.510	4.853	47	472	6.593	23.091	57.479
684	13	964	6.363	275	0	89	2.489	4.807	55	471	6.498	22.709	57.940
832	13	939	5.992	254	0	88	2.316	4.807	49	483	6.585	22.359	58.747
824	13	1.005	6.317	299	0	88	2.313	4.801	48	483	6.725	22.915	58.367
869	13	1.043	6.571	345	0	90	2.302	4.761	47	483	6.834	23.357	59.593

### 3.12. Mednarodne rezerve

Mio EUR	Banka Slovenije					Skupaj
	Mednarodne rezerve z zlatom					
	Zlato	Imetja SDR	Rezervna pozicija pri MDS	Devizne rezerve	Finančni derivativi	
Stolpec Koda	1	2	3	4	5	6 = 1+2+3+4+5
1994 31.dec.	0	0	15	1.207	-	1.222
1995 31.dec.	0	0	15	1.406	-	1.421
1996 31.dec.	0	0	15	1.838	-	1.853
1997 31.dec.	0	0	16	2.987	-	3.003
1998 31.dec.	0	0	56	3.049	-	3.105
1999 31.dec.	0	2	107	3.050	-	3.159
2000 31.dec.	0	4	89	3.343	-	3.436
2001 31.dec.	76	6	91	4.811	-	4.984
2002 31.dec.	80	7	116	6.579	-	6.781
2003 31.dec.	81	7	116	6.675	-	6.879
2004 31.dec.	78	8	88	6.368	-	6.542
2005 31.dec.	70	10	44	6.771	-	6.895
2006 31.dec.	78	9	28	5.304	-	5.420
2007 31.dec.	58	9	17	640	-	724
2008 31.dec.	64	8	33	582	-	687
2009 31.dec.	78	216	46	414	-5	749
2010 31.dec.	108	230	86	379	0	803
2011 31.dec.	125	248	141	255	-1	767
2012 31.dec.	129	242	146	205	1	722
2013 31.dec.	89	220	149	210	1	669
2014 31.dec.	101	247	145	345	-	837
2015 31.dec.	100	264	104	320	-	787
2016 31.dec.	112	207	154	232	0	705
2017 31.dec.	111	235	103	294	-	743
2018 31.dec.	115	242	131	329	-	816
2019 31.dec.	138	246	136	384	1	905
2020 31.dec.	158	235	171	507	0	1.071
2021 31.dec.	165	998	194	646	-0	2.002
2022 31.dec.	174	1.001	204	757	-	2.137
2023 31.dec.	191	969	198	797	-0	2.155
2021 30.apr.	150	237	172	548	1	1.107
31.maj.	160	236	171	532	1	1.100
30.jun.	151	239	174	557	-	1.121
31.jul.	157	239	174	568	-	1.138
31.avg.	157	916	174	601	-	1.848
30.sep.	152	927	176	600	-	1.855
31.okt.	157	925	176	612	-	1.870
30.nov.	161	938	193	635	-	1.928
31.dec.	165	998	194	646	-0	2.002
2022 31.jan.	164	1.008	196	696	-	2.064
28.feb.	174	1.006	195	699	0	2.075
31.mar.	178	1.006	195	709	1	2.089
30.apr.	186	1.024	200	725	2	2.137
31.maj.	177	1.007	198	744	-0	2.125
30.jun.	178	1.022	201	742	0	2.143
31.jul.	176	1.034	204	777	0	2.190
31.avg.	175	1.036	204	781	0	2.196
30.sep.	174	1.046	206	781	1	2.209
31.okt.	169	1.032	203	787	0	2.191
30.nov.	174	1.011	207	775	-	2.165
31.dec.	174	1.001	204	757	-	2.137
2023 31.jan.	180	999	203	798	1	2.181
28.feb.	174	1.000	204	844	2	2.224
31.mar.	186	986	202	804	0	2.178
30.apr.	185	981	200	812	-	2.177
31.maj.	188	990	202	813	-	2.192
30.jun.	179	979	200	814	-	2.171
31.jul.	182	970	199	833	0	2.183
31.avg.	183	969	199	842	0	2.193
30.sep.	180	986	202	826	1	2.196
31.okt.	192	987	202	831	1	2.213
30.nov.	191	968	199	834	-0	2.191
31.dec.	191	969	198	797	-0	2.155
2024 31.jan.	192	982	192	900	-	2.266
29.feb.	192	974	192	1.029	-	2.387
31.mar.	209	978	191	1.054	1	2.433
30.apr.	220	983	193	1.085	1	2.483

## 4.1. Nefinančni in finančni računi sektorja država (ESR 2010)

	2020	2021	2022	2023	2020	2021	2022	2023
	milijon eur				delež v BDP (%)			
<b>NEFINANČNI RAČUN</b>								
<b>Primanjkljaj (-), presežek (+)</b>	<b>-3.597</b>	<b>-2.396</b>	<b>-1.701</b>	<b>-1.552</b>	<b>-7,6</b>	<b>-4,6</b>	<b>-3,0</b>	<b>-2,5</b>
<b>Skupaj prihodki</b>	<b>20.564</b>	<b>23.483</b>	<b>25.209</b>	<b>27.913</b>	<b>43,7</b>	<b>44,9</b>	<b>44,2</b>	<b>44,2</b>
<b>Tekoči prihodki</b>	<b>20.313</b>	<b>23.042</b>	<b>24.709</b>	<b>27.314</b>	<b>43,2</b>	<b>44,1</b>	<b>43,3</b>	<b>43,3</b>
Tekoči davki na dohodke, premoženje itd.	3.675	4.394	4.573	5.031	7,8	8,4	8,0	8,0
Davki na proizvodnjo, uvoz	6.122	7.040	7.590	8.243	13,0	13,5	13,3	13,1
Prihodki od lastnine	306	317	405	639	0,7	0,6	0,7	1,0
Socialni prispevki	8.073	8.741	9.307	10.176	17,2	16,7	16,3	16,1
Proizvodnja za trg, lastno končno porabo in druga netržna proizvodnja	1.663	1.924	2.259	2.378	3,5	3,7	4,0	3,8
Drugi tekoči transferji	474	626	575	847	1,0	1,2	1,0	1,3
<b>Kapitalski prihodki</b>	<b>251</b>	<b>442</b>	<b>500</b>	<b>599</b>	<b>0,5</b>	<b>0,8</b>	<b>0,9</b>	<b>0,9</b>
Davki na kapital	12	15	20	21	0,0	0,0	0,0	0,0
Drugi kap. transferji in investicijske podpore	239	427	480	578	0,5	0,8	0,8	0,9
<b>Skupaj izdatki</b>	<b>24.161</b>	<b>25.879</b>	<b>26.911</b>	<b>29.465</b>	<b>51,4</b>	<b>49,5</b>	<b>47,2</b>	<b>46,7</b>
<b>Tekoči izdatki</b>	<b>21.982</b>	<b>23.198</b>	<b>23.502</b>	<b>25.699</b>	<b>46,7</b>	<b>44,4</b>	<b>41,2</b>	<b>40,7</b>
Tekoči transferji	12.292	12.499	12.621	13.580	26,1	23,9	22,1	21,5
Socialna nadomestila in pomoč	9.148	9.615	10.578	11.068	19,4	18,4	18,5	17,5
Subvencije	1.870	1.273	684	1.212	4,0	2,4	1,2	1,9
Ostali tekoči transferji	1.274	1.611	1.359	1.299	2,7	3,1	2,4	2,1
Odhodki od lastnine	749	650	639	785	1,6	1,2	1,1	1,2
od tega: obresti	749	650	639	785	1,6	1,2	1,1	1,2
Sredstva za zaposlene	6.047	6.616	6.474	7.180	12,9	12,7	11,4	11,4
Vmesna potrošnja	2.868	3.396	3.739	4.122	6,1	6,5	6,6	6,5
Ostali izdatki	26	36	28	32	0,1	0,1	0,0	0,1
<b>Kapitalski transferji</b>	<b>165</b>	<b>205</b>	<b>211</b>	<b>352</b>	<b>0,4</b>	<b>0,4</b>	<b>0,4</b>	<b>0,6</b>
<b>Bruto investicije in nabave minus prodaje neproizvedenih nefinančnih sredstev</b>	<b>2.015</b>	<b>2.477</b>	<b>3.198</b>	<b>3.414</b>	<b>4,3</b>	<b>4,7</b>	<b>5,6</b>	<b>5,4</b>
<b>Neto položaj proračuna RS do proračuna EU</b>	<b>269</b>	<b>431</b>	<b>352</b>	<b>711</b>	<b>0,6</b>	<b>0,8</b>	<b>0,6</b>	<b>1,1</b>
Izdatki proračuna RS v proračun EU	521	593	620	598	1,1	1,1	1,1	0,9
Prihodki proračuna RS iz proračuna EU	791	1.024	972	1.309	1,7	2,0	1,7	2,1
<b>FINANČNI RAČUN, konsolidiran</b>								
<b>TRANSAKCIJE</b>								
<b>Primanjkljaj (-), presežek (+)</b>	<b>-3.581</b>	<b>-2.432</b>	<b>-1.712</b>	<b>-1.525</b>	<b>-7,6</b>	<b>-4,7</b>	<b>-3,0</b>	<b>-2,4</b>
<b>Finančna sredstva</b>	<b>2.904</b>	<b>-646</b>	<b>574</b>	<b>753</b>	<b>6,2</b>	<b>-1,2</b>	<b>1,0</b>	<b>1,2</b>
Gotovina in vloge	3.065	-1.075	34	567	6,5	-2,1	0,1	0,9
Vrednostni papirji razen delnice	25	29	113	122	0,1	0,1	0,2	0,2
Posojila	29	128	390	-131	0,1	0,2	0,7	-0,2
Lastniški kapital	-430	-56	-16	-13	-0,9	-0,1	-0,0	-0,0
Zav. tehn. rezervacije	-5	1	0	2	-0,0	0,0	0,0	0,0
Druge terjatve	221	327	53	206	0,5	0,6	0,1	0,3
<b>Obveznosti</b>	<b>6.485</b>	<b>1.786</b>	<b>2.287</b>	<b>2.278</b>	<b>13,8</b>	<b>3,4</b>	<b>4,0</b>	<b>3,6</b>
Gotovina in vloge	3.065	-1.075	34	567	6,5	-2,1	0,1	0,9
Vrednostni papirji razen delnice	25	29	113	122	0,1	0,1	0,2	0,2
Posojila	29	128	390	-131	0,1	0,2	0,7	-0,2
Lastniški kapital	-430	-56	-16	-13	-0,9	-0,1	-0,0	-0,0
Zav. tehn. rezervacije	-5	1	0	2	-0,0	0,0	0,0	0,0
Druge obveznosti	652	308	164	43	1,4	0,6	0,3	0,1
<b>STANJA, konsolidirana</b>								
<b>Finančna sredstva</b>	<b>2.904</b>	<b>-646</b>	<b>574</b>	<b>753</b>	<b>6,2</b>	<b>-1,2</b>	<b>1,0</b>	<b>1,2</b>
Gotovina in vloge	3.065	-1.075	34	567	6,5	-2,1	0,1	0,9
Vrednostni papirji razen delnice	25	29	113	122	0,1	0,1	0,2	0,2
Posojila	29	128	390	-131	0,1	0,2	0,7	-0,2
Lastniški kapital	-430	-56	-16	-13	-0,9	-0,1	-0,0	-0,0
Zav. tehn. rezervacije	-5	1	0	2	-0,0	0,0	0,0	0,0
Druge terjatve	221	327	53	206	0,5	0,6	0,1	0,3
<b>Obveznosti</b>	<b>6.485</b>	<b>1.786</b>	<b>2.287</b>	<b>2.278</b>	<b>13,8</b>	<b>3,4</b>	<b>4,0</b>	<b>3,6</b>
Gotovina in vloge	3.065	-1.075	34	567	6,5	-2,1	0,1	0,9
Vrednostni papirji razen delnice	25	29	113	122	0,1	0,1	0,2	0,2
Posojila	29	128	390	-131	0,1	0,2	0,7	-0,2
Lastniški kapital	-430	-56	-16	-13	-0,9	-0,1	-0,0	-0,0
Zav. tehn. rezervacije	-5	1	0	2	-0,0	0,0	0,0	0,0
Druge obveznosti	652	308	164	43	1,4	0,6	0,3	0,1
<b>Stanje EDP dolga</b>	<b>37.424</b>	<b>38.879</b>	<b>41.339</b>	<b>43.670</b>	<b>79,6</b>	<b>74,4</b>	<b>72,5</b>	<b>69,2</b>

Vir: Statistični urad RS, Banka Slovenije, Ministrstvo za finance in preračuni v Banki Slovenije.

## 4.2. Nefinančni računi sektorja država (ESR 2010)

Mio EUR	Primanjkljaj / presežek (nefinančni račun)	Prihodki	od tega			Izdatki	od tega				Bruto investicije v osnovna sredstva	Davčna obremenitev
			Tekoči davki	Davki na proizvodnjo, uvoz	Socialni prispevki		Vmesna potrošnja	Socialna nadomestila in pomoč	Sredstva za zaposlene	Odhodki za obresti		
Stolpec	1 = 2 - 6	2	3	4	5	6	7	8	9	10	11	12
Koda												
2019	348	21.420	3.769	6.891	7.723	21.073	2.932	8.399	5.470	825	1.860	18.401
2020	-3.597	20.564	3.675	6.122	8.073	24.162	2.868	9.148	6.048	749	1.933	17.882
2021	-2.396	23.483	4.394	7.040	8.741	25.879	3.396	9.615	6.616	650	2.442	20.190
2022	-1.701	25.209	4.573	7.590	9.307	26.911	3.739	10.578	6.474	640	3.082	21.491
2023	-1.551	27.913	5.031	8.244	10.176	29.465	4.122	11.068	7.180	785	3.368	23.471
2018 IV	192	5.408	897	1.671	1.914	5.216	775	2.029	1.280	232	438	4.486
2019 I	-40	4.989	903	1.539	1.876	5.029	660	2.046	1.332	203	429	4.321
II	120	5.354	952	1.694	1.905	5.234	745	2.070	1.400	204	453	4.555
III	141	5.403	932	1.811	1.903	5.262	736	2.174	1.344	209	410	4.654
IV	127	5.674	981	1.847	2.039	5.547	791	2.109	1.394	209	568	4.871
2020 I	-634	4.810	862	1.386	2.001	5.443	643	2.213	1.419	187	448	4.252
II	-1.519	5.006	1.012	1.408	1.942	6.526	725	2.437	1.589	188	446	4.364
III	-266	5.318	871	1.723	2.013	5.584	722	2.193	1.451	187	467	4.611
IV	-1.178	5.431	931	1.605	2.117	6.609	778	2.306	1.588	187	572	4.655
2021 I	-816	5.366	1.071	1.468	2.152	6.182	765	2.324	1.658	169	495	4.694
II	-762	5.948	1.158	1.756	2.193	6.710	861	2.451	1.830	158	590	5.110
III	-233	5.892	1.069	1.866	2.119	6.126	853	2.311	1.563	164	652	5.057
IV	-584	6.277	1.096	1.950	2.277	6.862	917	2.529	1.565	160	705	5.328
2022 I	-379	5.827	1.103	1.703	2.251	6.206	840	2.546	1.565	155	629	5.061
II	-569	6.378	1.187	1.957	2.286	6.947	946	2.806	1.654	152	758	5.435
III	-145	6.377	1.134	2.018	2.282	6.522	937	2.508	1.582	159	789	5.440
IV	-609	6.628	1.150	1.912	2.488	7.237	1.017	2.718	1.673	174	905	5.555
2023 I	-448	6.336	1.179	1.814	2.473	6.783	859	2.661	1.720	183	761	5.471
II	-488	6.975	1.289	2.074	2.507	7.463	1.043	2.865	1.851	191	832	5.874
III	-196	7.014	1.258	2.135	2.506	7.210	997	2.627	1.799	197	864	5.903
IV	-420	7.589	1.305	2.222	2.690	8.008	1.224	2.915	1.809	214	910	6.223

Vir: Statistični urad RS

## 4.3. Nefinančni računi sektorja država - delež v BDP (ESR 2010)

Delež v BDP (%)	Primanjkljaj / presežek (nefinančni račun)	Prihodki	od tega			Izdatki	od tega				Bruto investicije v osnovna sredstva	Davčna obremenitev
			Tekoči davki	Davki na proizvodnjo, uvoz	Socialni prispevki		Vmesna potrošnja	Socialna nadomestila in pomoč	Sredstva za zaposlene	Odhodki za obresti		
Stolpec	1 = 2 - 6	2	3	4	5	6	7	8	9	10	11	12
Koda												
2019	0,7	44,1	7,8	14,2	15,9	43,4	6,0	17,3	11,3	1,7	3,8	37,9
2020	-7,6	43,7	7,8	13,0	17,2	51,4	6,1	19,4	12,9	1,6	4,1	38,0
2021	-4,6	44,9	8,4	13,5	16,7	49,5	6,5	18,4	12,7	1,2	4,7	38,6
2022	-3,0	44,2	8,0	13,3	16,3	47,2	6,6	18,5	11,4	1,1	5,4	37,7
2023	-2,5	44,2	8,0	13,1	16,1	46,7	6,5	17,5	11,4	1,2	5,3	37,2
2018 IV	1,6	45,3	7,5	14,0	16,0	43,7	6,5	17,0	10,7	1,9	3,7	37,5
2019 I	-0,4	44,4	8,0	13,7	16,7	44,7	5,9	18,2	11,8	1,8	3,8	38,4
II	1,0	43,9	7,8	13,9	15,6	42,9	6,1	17,0	11,5	1,7	3,7	37,3
III	1,1	43,0	7,4	14,4	15,2	41,9	5,9	17,3	10,7	1,7	3,3	37,1
IV	1,0	45,1	7,8	14,7	16,2	44,1	6,3	16,8	11,1	1,7	4,5	38,7
2020 I	-5,6	42,3	7,6	12,2	17,6	47,9	5,7	19,5	12,5	1,6	3,9	37,4
II	-13,8	45,4	9,2	12,8	17,6	59,2	6,6	22,1	14,4	1,7	4,0	39,6
III	-2,2	43,2	7,1	14,0	16,3	45,3	5,9	17,8	11,8	1,5	3,8	37,4
IV	-9,6	44,1	7,5	13,0	17,2	53,6	6,3	18,7	12,9	1,5	4,6	37,8
2021 I	-7,0	46,0	9,2	12,6	18,4	53,0	6,6	19,9	14,2	1,4	4,2	40,2
II	-5,8	45,2	8,8	13,4	16,7	51,0	6,6	18,6	13,9	1,2	4,5	38,9
III	-1,7	43,5	7,9	13,8	15,6	45,2	6,3	17,1	11,5	1,2	4,8	37,3
IV	-4,2	45,1	7,9	14,0	16,4	49,3	6,6	18,2	11,2	1,2	5,1	38,3
2022 I	-3,0	45,5	8,6	13,3	17,6	48,5	6,6	19,9	12,2	1,2	4,9	39,5
II	-3,9	44,0	8,2	13,5	15,8	48,0	6,5	19,4	11,4	1,0	5,2	37,5
III	-1,0	42,8	7,6	13,5	15,3	43,8	6,3	16,8	10,6	1,1	5,3	36,5
IV	-4,1	44,7	7,7	12,9	16,8	48,8	6,9	18,3	11,3	1,2	6,1	37,4
2023 I	-3,1	44,0	8,2	12,6	17,2	47,1	6,0	18,5	11,9	1,3	5,3	38,0
II	-3,0	43,4	8,0	12,9	15,6	46,4	6,5	17,8	11,5	1,2	5,2	36,5
III	-1,2	43,4	7,8	13,2	15,5	44,6	6,2	16,3	11,1	1,2	5,3	36,5
IV	-2,6	46,1	7,9	13,5	16,3	48,7	7,4	17,7	11,0	1,3	5,5	37,8

Vir: Statistični urad in preračuni v BS.

## 4.4. Finančni računi sektorja država (ESR 2010)

Mio EUR	Primanjkijaj / presežek (finančni račun)	Sprememba EDP dolga	Prilagoditev primanjkljaj - dolg (DDA)	Skupaj	Finančna sredstva					Obveznosti	Druge spremembe	Zadolževanje
					Gotovina in vloge	Vrednostni papirji razen delnice	Posojila	Lastniški kapital	Druge terjatve			
Stolpec	1	2	3=tab4.2.(1)+2	4	5	6	7	8	9	10	11	12=-1+4-10
Koda												
2019	332	-494	-146	-392	-197	90	176	-153	-309	-2	244	-722
2020	-3.581	5.672	2.075	2.904	3.065	25	29	-430	216	657	-173	5.828
2021	-2.432	1.454	-941	-646	-1.075	29	128	-56	329	310	15	1.476
2022	-1.712	2.460	759	574	34	113	390	-16	53	132	316	2.155
2023	-1.525	2.332	780	753	567	122	-131	-13	209	43	70	2.235
2018 IV	12	0	192	153	997	-16	4	-793	-39	3	42	138
2019 I	52	-670	-709	-1.231	-986	41	9	-2	-293	-87	434	-1.195
II	156	240	360	745	825	3	179	-132	-131	215	-170	374
III	154	588	729	719	569	16	-19	19	133	-70	-61	636
IV	-30	-653	-526	-626	-605	30	7	-39	-18	-60	40	-537
2020 I	-598	1.639	1.005	1.145	1.760	12	-18	-430	-179	308	168	1.435
II	-1.622	3.500	1.980	2.438	1.898	-7	44	-2	505	297	-160	3.762
III	-79	-173	-439	-521	-421	2	-2	-0	-101	-261	-179	-181
IV	-1.282	706	-472	-158	-172	18	4	2	-9	312	-2	812
2021 I	-886	2.733	1.917	1.643	1.440	14	10	15	162	-77	198	2.605
II	-755	-686	-1.449	-1.123	-1.073	14	1	-22	-42	213	-112	-581
III	-161	671	437	603	473	-3	12	-39	160	155	-10	609
IV	-630	-1.263	-1.848	-1.768	-1.915	4	105	-11	49	19	-61	-1.157
2022 I	-362	1.413	1.034	830	1.034	-1	-89	-3	-111	43	248	1.148
II	-495	809	240	864	905	19	-19	-7	-34	419	-205	939
III	-16	751	606	391	365	116	-92	-4	5	-246	-32	653
IV	-840	-512	-1.121	-1.510	-2.269	-21	590	-2	193	-85	304	-585
2023 I	-405	974	526	477	526	27	-40	5	-40	219	269	662
II	-443	257	-231	279	218	58	-1	1	3	329	-181	393
III	-285	1.582	1.386	1.324	1.283	30	-115	-20	146	61	123	1.548
IV	-393	-481	-901	-1.327	-1.460	8	25	0	100	-566	-140	-368

Vir: Banka Slovenije

## 4.5. Finančni računi sektorja država - delež v BDP (ESR 2010)

Delež v BDP (%)	Primanjkijaj / presežek (finančni račun)	Sprememba EDP dolga	Prilagoditev primanjkljaj - dolg (DDA)	Skupaj	Finančna sredstva					Obveznosti	Druge spremembe	Zadolževanje
					Gotovina in vloge	Vrednostni papirji razen delnice	Posojila	Lastniški kapital	Druge terjatve			
Stolpec	1	2	3=tab4.2.(1)+2	4	5	6	7	8	9	10	11	12=-1+4-10
Koda												
2019	0,7	-1,0	-0,3	-0,8	-0,4	0,2	0,4	-0,3	-0,6	-0,0	0,5	-1,5
2020	-7,6	12,1	4,4	6,2	6,5	0,1	0,1	-0,9	0,5	1,4	-0,4	12,4
2021	-4,7	2,8	-1,8	-1,2	-2,1	0,1	0,2	-0,1	0,6	0,6	0,0	2,8
2022	-3,0	4,3	1,3	1,0	0,1	0,2	0,7	-0,0	0,1	0,2	0,6	3,8
2023	-2,4	3,7	1,2	1,2	0,9	0,2	-0,2	-0,0	0,3	0,1	0,1	3,5
2018 IV	0,1	0,0	1,6	1,3	8,3	-0,1	0,0	-6,6	-0,3	0,0	0,3	1,2
2019 I	0,5	-6,0	-6,3	-10,9	-8,8	0,4	0,1	-0,0	-2,6	-0,8	3,9	-10,6
II	1,3	2,0	3,0	6,1	6,8	0,0	1,5	-1,1	-1,1	1,8	-1,4	3,1
III	1,2	4,7	5,8	5,7	4,5	0,1	-0,1	0,2	1,1	-0,6	-0,5	5,1
IV	-0,2	-5,2	-4,2	-5,0	-4,8	0,2	0,1	-0,3	-0,1	-0,5	0,3	-4,3
2020 I	-5,3	14,4	8,8	10,1	15,5	0,1	-0,2	-3,8	-1,6	2,7	1,5	12,6
II	-14,7	31,7	18,0	22,1	17,2	-0,1	0,4	-0,0	4,6	2,7	-1,5	34,1
III	-0,6	-1,4	-3,6	-4,2	-3,4	0,0	-0,0	-0,0	-0,8	-2,1	-1,5	-1,5
IV	-10,4	5,7	-3,8	-1,3	-1,4	0,1	0,0	0,0	-0,1	2,5	-0,0	6,6
2021 I	-7,6	23,4	16,4	14,1	12,3	0,1	0,1	0,1	1,4	-0,7	1,7	22,3
II	-5,7	-5,2	-11,0	-8,5	-8,2	0,1	0,0	-0,2	-0,3	1,6	-0,9	-4,4
III	-1,2	5,0	3,2	4,4	3,5	-0,0	0,1	-0,3	1,2	1,1	-0,1	4,5
IV	-4,5	-9,1	-13,3	-12,7	-13,8	0,0	0,8	-0,1	0,3	0,1	-0,4	-8,3
2022 I	-2,8	11,0	8,1	6,5	8,1	-0,0	-0,7	-0,0	-0,9	0,3	1,9	9,0
II	-3,4	5,6	1,7	6,0	6,2	0,1	-0,1	-0,0	-0,2	2,9	-1,4	6,5
III	-0,1	5,0	4,1	2,6	2,5	0,8	-0,6	-0,0	0,0	-1,7	-0,2	4,4
IV	-5,7	-3,5	-7,6	-10,2	-15,3	-0,1	4,0	-0,0	1,3	-0,6	2,1	-3,9
2023 I	-2,8	6,8	3,7	3,3	3,7	0,2	-0,3	0,0	-0,3	1,5	1,9	4,6
II	-2,8	1,6	-1,4	1,7	1,4	0,4	-0,0	0,0	0,0	2,0	-1,1	2,4
III	-1,8	9,8	8,6	8,2	7,9	0,2	-0,7	-0,1	0,9	0,4	0,8	9,6
IV	-2,4	-2,9	-5,5	-8,1	-8,9	0,0	0,2	0,0	0,6	-3,4	-0,8	-2,2

Vir: Banka Slovenije

## 4.6. Prihodki in odhodki konsolidirane bilance javnega financiranja

Tisoč EUR	Skupni prihodki (I)									
	Davčni prihodki									
	Davki na dohodek in dobiček			Davki na plačilno listo in delovno silo	Prispevki za socialno varnost			Skupaj	Davek na premoženje	Domači davki na blago in storitve
	Dohodnina	Davek na dobiček	Skupaj		Zaposlenih	Delodajalcev	Samozaposlenih in ostalih			
Stolpec	1	2	3	4	5	6	7	8	9	10
Koda										
2019	2.591.524	997.088	3.588.612	23.197	3.729.584	2.765.847	525.874	7.021.305	296.138	6.126.750
2020	2.487.485	772.929	3.260.413	21.645	3.880.396	2.853.862	540.880	7.275.138	286.782	5.493.264
2021	2.844.819	1.114.788	3.959.608	23.891	4.234.269	3.115.274	574.896	7.924.439	316.201	6.359.136
2022	2.944.328	1.553.446	4.497.774	26.679	4.542.153	3.335.774	624.066	8.501.994	335.838	6.883.737
2023	3.179.203	1.381.265	4.560.468	27.177	4.939.889	3.646.656	653.974	9.240.519	346.365	7.493.566
2022 avg.	263.345	103.875	367.220	1.889	371.908	273.686	52.090	697.683	41.567	594.330
2022 sep.	228.238	100.014	328.251	2.142	373.057	274.708	52.225	699.990	38.059	590.839
2022 okt.	250.261	97.798	348.058	2.182	369.815	271.995	51.938	693.748	45.110	613.092
2022 nov.	281.859	99.504	381.363	2.326	390.697	286.610	52.884	730.190	33.761	565.508
2022 dec.	306.205	107.809	414.014	2.927	452.984	333.221	53.804	840.008	13.876	520.352
2023 jan.	259.363	94.354	353.718	1.975	385.711	285.263	49.805	720.779	11.179	631.811
2023 feb.	263.103	97.403	360.506	2.138	404.285	297.916	52.121	754.322	8.363	502.645
2023 mar.	282.207	105.131	387.338	2.098	399.247	295.267	54.881	749.395	19.336	543.225
2023 apr.	304.615	115.293	419.909	2.374	407.432	300.013	51.714	759.158	24.509	681.512
2023 maj.	240.473	217.481	457.954	2.192	407.036	300.583	57.123	764.743	25.401	546.461
2023 jun.	310.703	112.753	423.456	2.349	407.825	300.808	55.242	763.875	40.048	599.571
2023 jul.	73.930	100.390	174.320	2.362	408.899	301.798	55.029	765.726	44.655	747.894
2023 avg.	293.312	125.206	418.518	1.942	409.903	303.065	55.030	767.998	40.780	587.865
2023 sep.	260.122	101.734	361.856	2.158	411.144	303.878	55.704	770.725	31.467	604.796
2023 okt.	286.097	108.879	394.976	2.369	404.208	298.808	56.197	759.213	43.918	723.220
2023 nov.	288.516	103.100	391.616	2.464	415.440	306.568	56.236	778.244	39.464	692.861
2023 dec.	316.761	99.541	416.302	2.754	478.759	352.689	54.892	886.340	17.244	631.707
2024 jan.	310.949	102.276	413.224	2.431	426.822	313.162	70.626	810.609	10.789	715.101
2024 feb.	308.977	105.908	414.886	2.167	431.950	317.748	107.549	857.247	8.083	563.466
2024 mar.	324.823	102.290	427.113	2.445	427.800	316.756	114.239	858.795	11.570	502.277

Vir: Ministrstvo za finance.

Tisoč EUR	Skupni prihodki (I)			Skupni odhodki (II)						
	Dotacije	Transferji	Skupni prihodki (I) <sup>2</sup>	Tekoči izdatki						
				Izdatki za blago in storitve			Plačila obresti			Tekoči transferji
				Plače, prispevki in drugi osebni prejemki	Nakupi blaga in storitev	Skupaj	Plačila domačih obresti	Plačila obresti tujcem	Skupaj	
Stolpec	22	23	24	1	2	3	4	5	6	7
Koda										
2019	14.706	57.414	18.475.041	3.890.793	2.727.276	6.618.069	708.291	83.157	791.448	467.827
2020	17.495	54.866	17.799.216	4.340.298	3.024.253	7.364.551	714.178	63.872	778.049	1.449.272
2021	21.698	57.355	20.409.292	5.086.189	3.340.544	8.426.733	667.620	64.563	732.183	867.229
2022	57.228	59.104	22.331.150	4.720.904	3.543.651	8.264.555	605.886	55.595	661.481	690.017
2023	38.590	230.088	23.925.829	5.298.938	3.899.319	9.198.257	672.521	38.482	711.003	1.005.048
2022 avg.	210	30.010	1.854.527	379.596	287.087	666.683	54.030	11.084	65.114	17.739
2022 sep.	11.846	181	1.872.887	360.798	265.498	626.295	91.261	0	91.261	42.181
2022 okt.	168	814	1.829.366	373.027	277.674	650.701	10.730	6.768	17.498	28.856
2022 nov.	468	1.816	1.895.938	421.144	310.940	732.084	63.321	2.569	65.890	54.966
2022 dec.	2.564	3.973	1.957.409	447.697	473.818	921.515	9.699	3.295	12.994	127.724
2023 jan.	937	1.104	1.899.340	417.577	233.308	650.885	47.822	0	47.822	100.786
2023 feb.	12.237	342	1.753.731	414.357	258.410	672.767	11.393	11.084	22.476	35.745
2023 mar.	638	2.144	1.825.990	419.289	302.439	721.728	299.930	0	299.930	151.589
2023 apr.	615	-566	2.066.868	404.840	266.732	671.572	2.556	0	2.556	70.123
2023 maj.	-9.625	675	1.903.084	430.753	312.584	743.336	2.974	2.569	5.543	77.642
2023 jun.	310	274	2.080.788	571.980	331.223	903.203	6.808	3.199	10.007	57.797
2023 jul.	105	651	1.892.741	450.337	305.516	755.853	58.994	0	58.994	57.435
2023 avg.	3.985	1.555	1.963.915	442.638	331.787	774.424	70.402	11.084	81.486	52.683
2023 sep.	15.576	65.045	2.030.015	415.479	279.950	695.429	72.485	6.265	78.750	71.525
2023 okt.	2.473	130.031	2.206.960	426.463	378.141	804.604	14.553	1.179	15.732	93.424
2023 nov.	1.161	17.989	2.091.510	439.951	357.747	797.698	70.267	0	70.267	92.493
2023 dec.	10.178	10.844	2.210.887	465.276	541.485	1.006.760	14.336	3.103	17.439	143.806
2024 jan.	1.290	588	2.101.023	448.188	257.064	705.251	23.902	0	23.902	12.001
2024 feb.	944	849	1.972.222	455.316	317.570	772.886	19.737	11.084	30.821	87.417
2024 mar.	326	3.674	1.936.796	576.892	335.626	912.518	288.909	17.336	306.245	52.876

Vir: Ministrstvo za finance.



Skupni prihodki (I)										
Davčni prihodki				Nedavčni prihodki					Tekoči prihodki	Kapitalski prihodki
Od tega:		Davki na mednarodno trgovino in transakcije	Drugi davki	Skupaj	Podjetniški in lastniški prihodki	Administrativna plačila, prodaje in kazni	Drugi	Skupaj		
Splošni prometni davek, DDV	Trošarine									
11	12	13	14	15	16	17	18	19	20	21
3.871.521	1.543.292	98.630	-1.488	17.153.144	601.147	203.813	308.639	1.113.598	18.266.743	136.178
3.528.012	1.314.432	102.387	19.553	16.459.182	451.568	182.442	487.217	1.121.227	17.580.409	146.446
4.230.983	1.470.439	177.357	687	18.761.317	629.593	201.281	509.857	1.340.731	20.102.048	228.191
4.747.438	1.446.286	289.238	-2.755	20.532.504	596.646	213.879	604.172	1.414.698	21.947.202	267.616
5.135.717	1.655.456	223.100	68.973	21.960.167	687.311	219.581	502.074	1.408.966	23.369.132	288.018
405.908	141.226	18.246	-37.125	1.683.811	64.166	16.993	36.871	118.030	1.801.840	22.466
387.021	140.786	28.304	20.138	1.707.723	70.622	16.433	46.839	133.894	1.841.617	19.244
434.638	125.547	30.712	-11.819	1.721.082	37.798	16.516	26.297	80.610	1.801.693	26.691
373.604	144.086	21.161	-3.653	1.730.656	45.161	17.738	75.481	138.381	1.869.036	24.617
396.768	79.168	27.640	-22.429	1.796.389	66.549	27.069	39.152	132.770	1.929.158	21.714
451.132	132.406	17.879	51.560	1.788.902	33.679	28.371	31.347	93.397	1.882.299	15.000
334.835	116.294	19.634	-12.349	1.635.259	38.933	16.609	30.206	85.747	1.721.006	20.146
364.387	122.867	13.895	-15.282	1.700.006	38.693	17.897	42.787	99.376	1.799.382	23.826
493.589	133.757	25.057	33.232	1.945.751	40.719	16.122	43.785	100.626	2.046.377	20.444
337.280	151.836	13.665	-27.902	1.782.514	44.765	18.843	46.662	110.270	1.892.784	19.251
395.079	142.670	23.114	-210	1.852.203	88.161	18.257	95.556	201.973	2.054.176	26.028
530.937	150.383	12.276	11.937	1.759.171	69.032	17.410	24.574	111.016	1.870.187	21.797
371.795	154.178	12.753	-16.594	1.813.262	73.745	15.678	39.007	128.430	1.941.692	16.682
401.651	143.626	24.895	15.824	1.811.720	67.430	16.723	30.441	114.594	1.926.314	23.080
526.487	131.269	13.321	8.683	1.945.701	52.927	17.812	32.596	103.335	2.049.036	25.420
477.618	152.749	21.864	-10.478	1.916.036	51.390	17.928	33.988	103.306	2.019.342	53.017
450.928	123.420	24.746	30.550	2.009.644	87.837	17.932	51.125	156.894	2.166.538	23.327
514.734	136.622	10.758	35.175	1.998.088	41.331	15.879	32.126	89.336	2.087.423	11.722
376.418	119.506	11.132	4.513	1.861.493	49.235	17.951	28.144	95.329	1.956.822	13.608
318.417	117.353	25.211	-20.535	1.806.877	65.493	16.787	29.496	111.776	1.918.654	14.142

Skupni odhodki (II)										
Tekoči izdatki										Nefinančni saldo (A= I.- II.)
Tekoči transferji					Skupaj	Povečanje rezerv	Skupaj	Kapitalski izdatki	Skupni odhodki (II) <sup>2</sup>	
Transferji prebivalstvu	Od tega: Pokojnine	Transferji neprofitnim organizacijam	Drugi domači transferji	Transferji tujini						
8	9	10	11	12	13	14	15	16	17	18
7.323.280	4.641.210	189.468	637.608	84.750	8.702.932	237.745	16.350.195	1.526.718	17.876.913	598.128
8.251.536	4.930.439	184.259	896.464	84.450	10.865.981	363.755	19.372.336	1.553.874	20.926.210	-3.126.994
9.167.886	5.197.229	211.513	921.124	152.732	11.320.484	558.797	21.038.198	1.957.441	22.995.639	-2.586.347
9.318.773	5.639.833	212.478	984.599	158.678	11.364.546	584.046	20.874.628	2.616.033	23.490.661	-1.159.512
9.730.689	6.027.738	251.215	944.670	119.042	12.050.664	897.462	22.857.387	3.015.329	25.872.716	-1.946.888
731.123	469.439	20.096	80.166	5.659	854.783	17.593	1.604.172	206.306	1.810.478	44.049
718.356	472.901	26.956	71.330	7.340	866.164	10.670	1.594.390	230.515	1.824.905	47.983
727.683	472.714	16.710	75.915	6.896	856.060	70.898	1.595.156	202.716	1.797.873	31.493
820.512	474.483	21.182	90.922	25.935	1.013.516	36.806	1.848.296	343.023	2.191.319	-295.381
805.898	474.684	39.031	114.212	10.258	1.097.122	100.447	2.132.078	688.348	2.820.427	-863.018
738.880	471.228	7.566	62.663	7.678	917.572	18.964	1.635.242	67.682	1.702.925	196.416
771.187	522.691	7.652	82.601	6.691	903.876	31.452	1.630.572	106.919	1.737.491	16.240
807.313	500.830	9.682	61.087	14.234	1.043.904	38.212	2.103.774	135.964	2.239.739	-413.749
784.811	500.167	12.558	68.223	12.314	948.029	75.852	1.698.009	151.409	1.849.418	217.450
789.570	500.954	14.445	89.273	5.689	976.619	30.762	1.756.260	199.377	1.955.638	-52.553
972.954	501.385	19.501	79.844	2.363	1.132.459	20.635	2.066.304	197.689	2.263.992	-183.205
774.234	501.511	24.017	81.348	16.804	953.838	3.690	1.772.375	204.402	1.976.777	-84.036
778.251	502.532	31.563	82.073	4.813	949.383	47.698	1.852.990	217.018	2.070.008	-106.093
759.322	504.329	33.440	64.354	8.797	937.437	45.759	1.757.374	271.222	2.028.596	1.419
810.028	505.916	26.480	81.159	3.506	1.014.597	46.910	1.881.843	288.516	2.170.359	36.602
818.879	505.759	23.122	80.124	25.539	1.040.158	23.489	1.931.612	356.796	2.288.407	-196.898
925.262	510.436	41.191	111.920	10.614	1.232.792	514.040	2.771.031	818.336	3.589.367	-1.378.480
828.423	550.092	8.988	67.660	6.561	923.632	6.014	1.658.800	85.472	1.744.272	356.752
830.135	555.334	10.818	97.211	9.241	1.034.822	21.673	1.860.202	151.160	2.011.362	-39.139
868.436	552.451	11.419	110.032	11.622	1.054.385	36.496	2.309.644	159.225	2.468.868	-532.073

## 4.7. Račun finančnih terjatev in naložb ter financiranja konsolidirane bilance javnega financiranja

Tisoč EUR	Kapitalske naložbe in finančne terjatve (B)								
	Vračila danih posojil in zmanj. kapitalskih naložb				Dana posojila in kapitalske naložbe				Saldo
	Prejeta vračila danih posojil	Prodaja kapitalskih deležev	Privatizacijske kupnine	Skupaj	Dana posojila	Kapitalske naložbe	Poraba privatizacijskih kupnin	Skupaj	
Stolpec Koda	1	2	3	4	5	6	7	8	9
2019	3.295	116.019	3.450	122.764	16.865	109.257	1.621	144.208	-21.444
2020	7.718	445.173	1.863	454.754	5.934	60.680	831	93.903	360.851
2021	13.750	405	2.249	16.404	10.553	195.981	1.035	314.404	-298.000
2022	31.796	363	2.259	34.419	65	873.923	1.178	905.269	-870.849
2023	369.909	433	2.026	372.368	55.351	16.903	10.639	149.125	223.243
2022 avg.	80	0	0	80	0	0	75	744	-663
2022 sep.	3.402	0	0	3.403	17	2.023	0	2.040	1.363
2022 okt.	33	0	59	92	-0	25	55	961	-869
2022 nov.	61	20	0	81	0	3	0	155	-74
2022 dec.	16.525	2	0	16.527	0	662.019	431	678.450	-661.922
2023 jan.	94	0	332	427	0	0	52	52	375
2023 feb.	219	0	0	220	0	136	0	136	84
2023 mar.	71	218	0	289	0	377	28	405	-116
2023 apr.	287	101	36	423	0	1.233	37	1.270	-846
2023 maj.	310	6	0	316	2	951	0	953	-637
2023 jun.	100.050	0	0	100.051	40	14.100	0	14.140	85.910
2023 jul.	99	0	1.458	1.556	2	0	0	2	1.555
2023 avg.	65	28	0	94	0	1	9.924	9.925	-9.831
2023 sep.	142.082	0	0	142.082	0	0	0	35.500	106.582
2023 okt.	97	0	198	296	25.000	0	20	25.020	-24.724
2023 nov.	26	0	0	26	0	27	279	20.514	-20.488
2023 dec.	126.508	80	0	126.588	30.307	78	300	41.208	85.380
2024 jan.	90	1	1.035	1.127	0	0	19	144	983
2024 feb.	149	0	0	149	0	121.224	88	121.312	-121.163
2024 mar.	75.063	218	0	75.281	0	1.674	72	1.746	73.535

Vir: Ministrstvo za finance.

Tisoč EUR	Račun financiranja (C)								Sprememba imetij na rač. in statistična napaka
	Saldo javnofinančnih transakcij (A+B)	Domače financiranje			Financiranje iz tujine			Saldo računa financiranja	
		Domače zadolževanje	Odplačilo domačega dolga	Saldo	Zadolževanje v tujini	Odplačilo tujega dolga	Saldo		
Stolpec Koda	10	11	12	13	14	15	16	17	18
2019	576.684	2.318.002	1.805.020	512.982	0	1.122.224	-1.122.224	-609.242	-32.557
2020	-2.766.143	7.688.228	2.086.810	5.601.418	200.000	19.340	180.660	5.782.078	3.015.935
2021	-2.884.347	4.189.155	3.462.896	726.260	913.000	19.330	893.670	1.619.930	-1.264.417
2022	-2.030.361	3.328.753	1.303.965	2.024.787	0	227.127	-227.127	1.797.660	-232.701
2023	-1.723.644	2.283.511	1.451.218	832.294	1.247.914	117.714	1.130.200	1.962.494	238.849
2022 avg.	43.386	-53.609	8.239	-61.847	0	0	0	-61.847	-18.461
2022 sep.	49.346	397.039	5.912	391.127	0	0	0	391.127	440.473
2022 okt.	30.624	-42.235	7.518	-49.752	0	209.156	-209.156	-258.909	-228.285
2022 nov.	-295.455	62.858	8.645	54.213	0	0	0	54.213	-241.241
2022 dec.	-1.524.940	-76.221	5.213	-81.434	0	8.985	-8.985	-90.419	-1.615.359
2023 jan.	196.791	1.634.174	134.556	1.499.618	0	0	0	1.499.618	1.696.409
2023 feb.	16.324	103.154	47.410	55.743	0	0	0	55.743	72.067
2023 mar.	-413.865	166.452	1.102.523	-936.071	0	0	0	-936.071	-1.349.937
2023 apr.	216.604	115.527	9.130	106.397	0	0	0	106.397	323.001
2023 maj.	-53.191	122.064	7.744	114.320	0	97.041	-97.041	17.279	-35.912
2023 jun.	-97.294	66.304	10.475	55.829	0	8.985	-8.985	46.844	-50.450
2023 jul.	-82.481	44.000	8.893	35.107	0	0	0	35.107	-47.374
2023 avg.	-115.924	-38.494	6.805	-45.300	0	0	0	-45.300	-161.224
2023 sep.	108.001	145.062	44.109	100.953	937.822	0	937.822	1.038.776	1.146.776
2023 okt.	11.878	35.672	35.152	520	0	0	0	520	12.397
2023 nov.	-217.386	-49.955	33.912	-83.868	0	0	0	-83.868	-301.253
2023 dec.	-1.293.100	-60.446	10.508	-70.955	310.092	11.688	298.404	227.449	-1.065.651
2024 jan.	357.735	1.639.348	73.360	1.565.988	0	0	0	1.565.988	1.923.723
2024 feb.	-160.302	274.625	45.932	228.693	0	557.183	-557.183	-328.490	-488.792
2024 mar.	-458.538	611.327	87.320	524.007	0	0	0	524.007	65.469

Vir: Ministrstvo za finance.

## 4.8. Dolg državnega proračuna

Tisoč EUR.	Stolpec Koda	Javni dolg na podlagi domačega zadolževanja						Javni dolg na podlagi zadolževanja v tujini			Javni dolg skupaj
		Javni sektor	Banka Slovenije	Banke	Drugi domači upniki	Vrednostni papirji na prinosnika	Skupaj	Posojila	Izdani vrednostni papirji	Skupaj	
		1	2	3	4	5	6 = 1 ... <sup>5</sup>	7	8	9 = 7 + <sup>8</sup>	
2009	30.sep.	0	27.867	144.062	0	9.009.679	9.181.608	96.988	1.950.000	2.046.988	11.228.596
	31.dec.	0	27.684	118.626	0	8.892.736	9.039.046	94.320	1.950.000	2.044.320	11.083.366
2010	31.mar.	0	28.721	108.201	0	10.330.059	10.466.982	87.720	1.450.000	1.537.720	12.004.701
	30.jun.	0	30.465	96.703	0	10.285.168	10.412.335	85.704	1.450.000	1.535.704	11.948.039
	30.sep.	0	30.263	95.683	0	10.267.022	10.392.967	82.155	1.450.000	1.532.155	11.925.122
	31.dec.	0	29.429	63.968	0	10.261.440	10.354.837	79.692	1.450.000	1.529.692	11.884.529
2011	31.mar.	0	28.917	388.771	0	12.890.688	13.308.376	73.799	1.450.000	1.523.799	14.832.175
	30.jun.	0	28.162	373.771	0	12.842.092	13.244.025	71.302	1.000.000	1.071.302	14.315.327
	30.sep.	0	28.306	373.771	0	12.839.531	13.241.608	68.771	1.000.000	1.068.771	14.310.379
	31.dec.	0	30.179	351.912	0	13.708.044	14.090.135	66.623	1.000.000	1.066.623	15.156.758
2012	31.mar.	0	29.413	658.031	0	13.272.254	13.959.698	63.871	1.000.000	1.063.871	15.023.569
	30.jun.	0	30.966	623.854	0	13.411.721	14.066.541	61.853	1.000.000	1.061.853	15.128.394
	30.sep.	0	30.658	623.854	0	13.336.440	13.990.952	59.115	1.000.000	1.059.115	15.050.068
	31.dec.	0	29.645	783.417	0	13.239.254	14.052.316	56.886	2.726.917	2.783.802	16.836.118
2013	31.mar.	0	29.332	783.417	0	13.109.167	13.921.917	54.341	2.726.917	2.781.258	16.703.175
	30.jun.	0	29.267	699.240	0	13.166.818	13.895.324	52.204	5.413.644	5.465.849	19.361.173
	30.sep.	0	29.116	665.063	0	13.060.334	13.754.513	199.465	5.413.644	5.613.109	19.367.622
	31.dec.	0	28.439	665.063	0	14.069.407	14.762.909	318.962	6.913.644	7.232.606	21.995.516
2014	31.mar.	0	28.489	630.886	0	14.177.108	14.836.483	316.338	9.483.395	9.799.732	24.636.215
	30.jun.	0	28.791	630.886	0	14.849.507	15.509.184	316.021	9.483.395	9.799.416	25.308.600
	30.sep.	0	29.279	596.709	0	14.910.802	15.536.790	313.559	9.483.395	9.796.954	25.333.744
	31.dec.	0	28.543	596.709	0	15.363.000	15.988.252	543.464	9.483.395	10.026.859	26.015.111
2015	31.mar.	0	31.843	502.531	0	15.125.417	15.659.791	541.561	9.483.395	10.024.956	25.684.747
	30.jun.	0	32.235	517.531	0	15.056.620	15.606.386	543.040	9.483.395	10.026.435	25.632.821
	30.sep.	0	31.930	513.354	0	16.712.787	17.258.071	539.230	9.483.395	10.022.625	27.280.696
	31.dec.	0	32.368	491.132	0	16.732.887	17.256.387	539.297	9.483.395	10.022.692	27.279.079
2016	31.mar.	0	32.431	456.955	0	17.445.484	17.934.870	536.968	9.483.395	10.020.363	27.955.233
	30.jun.	0	31.985	434.733	0	18.232.174	18.698.892	537.018	8.533.941	9.070.958	27.769.850
	30.sep.	0	31.854	400.556	0	19.190.182	19.622.591	534.753	8.142.613	8.677.366	28.299.957
	31.dec.	0	32.414	378.333	0	20.089.665	20.500.413	634.893	5.993.772	6.628.665	27.129.077
2017	31.mar.	0	32.491	478.333	0	22.023.689	22.534.513	632.604	5.536.839	6.169.443	28.703.956
	30.jun.	0	31.374	456.111	0	23.771.592	24.259.077	632.483	4.715.447	5.347.930	29.607.007
	30.sep.	0	30.396	456.111	0	24.464.665	24.951.172	630.193	4.498.373	5.128.566	30.079.739
	31.dec.	0	30.202	433.889	0	23.150.729	23.614.820	626.531	4.498.373	5.124.904	28.739.724
2018	31.mar.	0	30.105	433.889	0	25.890.612	26.354.605	624.270	3.160.418	3.784.688	30.139.293
	30.jun.	0	30.795	371.667	0	25.953.257	26.355.718	620.712	2.392.781	3.013.494	29.369.212
	30.sep.	0	30.588	341.667	0	25.882.304	26.254.559	618.493	2.392.781	3.011.274	29.265.833
	31.dec.	0	30.909	319.444	0	25.828.276	26.178.629	609.521	2.392.781	3.002.303	29.180.932
2019	31.mar.	0	31.142	319.444	0	26.337.705	26.688.292	607.309	1.291.460	1.898.769	28.587.061
	30.jun.	0	31.418	297.222	0	26.435.198	26.763.839	603.659	1.291.460	1.895.119	28.658.957
	30.sep.	0	31.532	297.222	0	26.769.718	27.098.472	597.661	1.291.460	1.889.121	28.987.592
	31.dec.	0	31.379	275.000	0	26.373.698	26.680.078	588.648	1.291.460	1.880.108	28.560.185
2020	31.mar.	0	31.680	975.000	0	27.850.483	28.857.163	587.974	1.291.460	1.879.433	30.736.596
	30.jun.	0	31.332	275.000	0	31.407.085	31.713.417	578.974	1.291.460	1.870.433	33.583.851
	30.sep.	0	30.221	275.000	0	31.312.151	31.617.372	578.263	1.291.460	1.869.723	33.487.095
	31.dec.	0	29.973	275.000	0	31.953.365	32.258.338	769.259	1.291.460	2.060.719	34.319.056
2021	31.mar.	0	30.197	225.000	0	33.898.629	34.153.826	1.681.595	1.291.460	2.973.055	37.126.881
	30.jun.	0	30.086	225.000	0	33.282.231	33.537.317	1.672.607	1.291.460	2.964.067	36.501.384
	30.sep.	0	30.607	225.000	0	34.013.611	34.269.218	1.671.928	1.291.460	2.963.388	37.232.606
	31.dec.	0	31.350	225.000	0	32.664.332	32.920.683	1.662.943	1.291.460	2.954.403	35.875.085
2022	31.mar.	130.000	31.675	225.000	0	34.841.474	35.228.149	1.662.943	863.380	2.526.323	37.754.472
	30.jun.	130.000	32.040	225.000	0	34.895.521	35.282.561	1.653.958	863.380	2.517.338	37.799.899
	30.sep.	0	33.094	225.000	0	35.348.905	35.606.999	1.653.958	863.380	2.517.338	38.124.337
	31.dec.	0	32.226	225.000	0	35.288.844	35.546.070	1.644.973	654.224	2.299.196	37.845.266
2023	31.mar.	0	31.822	225.000	0	36.009.862	36.266.685	1.644.973	654.224	2.299.196	38.565.881
	30.jun.	0	31.600	225.000	0	36.280.574	36.537.174	1.635.987	557.183	2.193.170	38.730.344
	30.sep.	0	31.120	225.000	0	36.365.199	36.621.319	1.635.987	1.489.383	3.125.370	39.746.689
	31.dec.	0	30.916	225.000	0	36.147.665	36.403.582	1.934.391	1.489.383	3.423.774	39.827.356
2024	31.mar.	0	31.158	225.000	0	38.458.863	38.715.021	1.934.391	932.200	2.866.591	41.581.613

Vir: Ministrstvo za finance

#### 4.9. Državni dolžniški vrednostni papirji: Stanja preostalega dolga in transakcije

Milijon EUR	Skupaj stanje preostalega dolga	Preostala ročnost			Tip obrestne mere			Valuta			Transakcije	
		manj kot 1 leto		več kot 1 leto	Brez-kuponska	Fiksna	Spremenljiva	EUR	USD	GBP	Izdaje	Odkupi
		Kratkoročni dolg	Dolgoročni dolg	Dolgoročni dolg								
Stolpec	1	2	3	4	5	6	7	8	9	10	11	12
Koda												
2019	27.952	246	1.849	25.858	408	27.543	0	26.474	1.478	0	3.126	5.928
2020	34.031	120	3.196	30.715	918	33.112	0	32.673	1.357	0	9.281	3.201
2021	35.020	144	1.626	33.249	180	34.841	0	33.568	1.452	0	6.173	5.182
2022	37.098	194	1.206	35.698	250	36.849	0	36.350	748	0	6.703	4.624
2023	38.783	409	2.107	36.267	539	38.144	100	37.420	1.362	0	6.722	3.326
2022 jun.	36.598	554	2.330	33.714	579	36.019	0	35.576	1.022	0	93	129
2022 jul.	36.611	496	1.992	34.123	522	36.090	0	35.559	1.052	0	498	485
2022 avg.	36.579	392	1.996	34.192	416	36.162	0	35.516	1.062	0	172	205
2022 sep.	37.036	352	1.715	34.969	377	36.659	0	35.941	1.095	0	877	419
2022 okt.	36.995	288	1.415	35.292	344	36.652	0	36.187	809	0	415	456
2022 nov.	37.273	294	1.327	35.653	349	36.925	0	36.504	770	0	639	361
2022 dec.	37.098	194	1.206	35.698	250	36.849	0	36.350	748	0	79	254
2023 jan.	38.675	278	1.204	37.193	333	38.341	0	37.940	734	0	1.632	56
2023 feb.	38.874	325	1.825	36.724	380	38.494	0	38.119	755	0	257	58
2023 mar.	37.971	437	766	36.768	492	37.479	0	37.230	741	0	273	1.176
2023 apr.	38.080	499	783	36.798	612	37.468	0	37.353	728	0	165	56
2023 maj.	38.084	601	685	36.798	714	37.370	0	37.454	630	0	146	142
2023 jun.	38.135	657	673	36.804	770	37.365	0	37.516	618	0	128	77
2023 jul.	38.193	690	668	36.835	803	37.390	0	37.580	613	0	159	101
2023 avg.	38.153	641	673	36.839	754	37.400	0	37.535	618	0	10	49
2023 sep.	39.218	644	2.097	36.477	758	38.360	100	37.639	1.579	0	1.200	135
2023 okt.	39.052	627	2.130	36.295	757	38.195	100	37.638	1.414	0	127	293
2023 nov.	38.912	539	2.107	36.267	669	38.144	100	37.550	1.362	0	0	140
2023 dec.	38.783	409	2.107	36.267	539	38.144	100	37.420	1.362	0	0	130
2024 jan.	40.370	471	2.118	37.781	601	39.669	100	38.982	1.388	0	1.647	60
2024 feb.	39.968	433	1.494	38.042	563	39.306	100	39.205	764	0	261	662
2024 mar.	40.497	459	1.494	38.545	589	39.809	100	39.734	764	0	605	76
2024 apr.	40.494	429	1.506	38.560	579	39.816	100	39.724	771	0	112	115

Vir: Evropska Centralna Banka

#### 4.10. Državni dolžniški vredn. papirji: Stanja preostalega dolga in transakcije - delež v BDP

Delež v BDP (%)	Skupaj stanje preostalega dolga	Preostala ročnost			Tip obrestne mere			Valuta			Transakcije	
		manj kot 1 leto		več kot 1 leto	Brez-kuponska	Fiksna	Spremenljiva	EUR	USD	GBP	Izdaje	Odkupi
		Kratkoročni dolg	Dolgoročni dolg	Dolgoročni dolg								
Stolpec	1	2	3	4	5	6	7	8	9	10	11	12
Koda												
2019	57,5	0,5	3,8	53,2	0,8	56,7	0,0	54,5	3,0	0,0	6,4	12,2
2020	72,3	0,3	6,8	65,3	2,0	70,4	0,0	69,5	2,9	0,0	19,7	6,8
2021	67,0	0,3	3,1	63,6	0,3	66,6	0,0	64,2	2,8	0,0	12,0	10,0
2022	65,0	0,3	2,1	62,6	0,4	64,6	0,0	63,7	1,3	0,0	11,7	8,1
2023	61,5	0,6	3,3	57,5	0,9	60,5	0,2	59,3	2,2	0,0	10,7	5,4
2022 jun.	64,2	1,0	4,1	59,1	1,0	63,1	0,0	62,4	1,8	0,0	0,2	0,2
2022 jul.	64,2	0,9	3,5	59,8	0,9	63,3	0,0	62,3	1,8	0,0	0,9	0,9
2022 avg.	64,1	0,7	3,5	59,9	0,7	63,4	0,0	62,3	1,9	0,0	0,3	0,4
2022 sep.	64,9	0,6	3,0	61,3	0,7	64,3	0,0	63,0	1,9	0,0	1,5	0,7
2022 okt.	64,9	0,5	2,5	61,9	0,6	64,3	0,0	63,4	1,4	0,0	0,7	0,8
2022 nov.	65,3	0,5	2,3	62,5	0,6	64,7	0,0	64,0	1,3	0,0	1,1	0,6
2022 dec.	65,0	0,3	2,1	62,6	0,4	64,6	0,0	63,7	1,3	0,0	0,1	0,4
2023 jan.	61,3	0,4	1,9	59,0	0,5	60,8	0,0	60,1	1,2	0,0	2,6	0,1
2023 feb.	61,6	0,5	2,9	58,2	0,6	61,0	0,0	60,4	1,2	0,0	0,4	0,1
2023 mar.	60,2	0,7	1,2	58,3	0,8	59,4	0,0	59,0	1,2	0,0	0,4	1,9
2023 apr.	60,4	0,8	1,2	58,3	1,0	59,4	0,0	59,2	1,2	0,0	0,3	0,1
2023 maj.	60,4	1,0	1,1	58,3	1,1	59,2	0,0	59,4	1,0	0,0	0,2	0,2
2023 jun.	60,4	1,0	1,1	58,3	1,2	59,2	0,0	59,5	1,0	0,0	0,2	0,1
2023 jul.	60,5	1,1	1,1	58,4	1,3	59,3	0,0	59,6	1,0	0,0	0,3	0,2
2023 avg.	60,5	1,0	1,1	58,4	1,2	59,3	0,0	59,5	1,0	0,0	0,0	0,1
2023 sep.	62,2	1,0	3,3	57,8	1,2	60,8	0,2	59,7	2,5	0,0	1,9	0,2
2023 okt.	61,9	1,0	3,4	57,5	1,2	60,5	0,2	59,7	2,2	0,0	0,2	0,5
2023 nov.	61,7	0,9	3,3	57,5	1,1	60,5	0,2	59,5	2,2	0,0	0,0	0,2
2023 dec.	61,5	0,6	3,3	57,5	0,9	60,5	0,2	59,3	2,2	0,0	0,0	0,2
2024 jan.	64,0	0,7	3,4	59,9	1,0	62,9	0,2	61,8	2,2	0,0	2,6	0,1
2024 feb.	63,4	0,7	2,4	60,3	0,9	62,3	0,2	62,1	1,2	0,0	0,4	1,1
2024 mar.	64,2	0,7	2,4	61,1	0,9	63,1	0,2	63,0	1,2	0,0	1,0	0,1
2024 apr.	64,2	0,7	2,4	61,1	0,9	63,1	0,2	63,0	1,2	0,0	0,2	0,2

Vir: Evropska Centralna Banka

#### 4.11. Državni dolžniški vrednostni papirji: Servisiranje dolga

Milijon EUR	Dospetje dolga v dveh letih	Dospetje glavnice				Dospetje obresti				Povprečna preostala ročnost (v letih)
		V 1 letu	V 3 mesecih	V 3 do 12 mesecih	V 1 do 2 letih	V 1 letu	V 3 mesecih	V 3 do 12 mesecih	V 1 do 2 letih	
Stolpec	1	2	3	4	5	6	7	8	9	10
Koda										
2019	5.975	2.094	1.737	358	2.666	655	165	489	560	8,9
2020	6.140	3.316	1.628	1.688	1.622	619	160	459	583	8,8
2021	5.116	1.771	1.413	358	2.180	598	153	445	567	9,7
2022	4.694	1.400	1.193	208	2.135	606	151	455	553	10,1
2023	5.779	2.516	787	1.729	2.042	644	167	477	577	9,5
2022 jun.	4.687	2.885	360	2.525	667	582	147	435	553	10,1
2022 jul.	4.318	2.488	566	1.922	686	587	149	438	557	10,1
2022 avg.	4.223	2.387	485	1.902	692	587	148	439	557	10,0
2022 sep.	5.440	2.067	545	1.522	2.203	602	152	451	568	10,0
2022 okt.	5.065	1.703	246	1.457	2.201	601	150	450	560	10,1
2022 nov.	4.959	1.621	264	1.357	2.168	608	152	456	562	10,1
2022 dec.	4.694	1.400	1.193	208	2.135	606	151	455	553	10,1
2023 jan.	4.858	1.482	1.193	289	2.123	656	163	493	597	10,1
2023 feb.	4.903	2.150	1.282	867	1.505	657	163	493	591	10,0
2023 mar.	3.875	1.203	253	950	1.436	651	162	489	585	10,2
2023 apr.	3.973	1.282	304	979	1.464	647	161	486	580	10,1
2023 maj.	3.969	1.286	210	1.076	1.464	645	161	484	574	10,1
2023 jun.	4.005	1.330	280	1.051	1.464	642	161	481	569	10,0
2023 jul.	6.025	1.357	311	1.046	3.464	640	161	478	564	9,9
2023 avg.	5.970	1.314	351	963	3.464	637	161	476	555	9,8
2023 sep.	6.075	2.741	302	2.439	2.058	679	173	506	597	9,7
2023 okt.	6.047	2.757	278	2.479	2.042	662	171	491	586	9,6
2023 nov.	5.922	2.646	841	1.805	2.042	653	170	483	581	9,6
2023 dec.	5.779	2.516	787	1.729	2.042	644	167	477	577	9,5
2024 jan.	5.932	2.589	854	1.736	2.042	682	176	506	619	9,5
2024 feb.	6.330	1.927	230	1.697	3.094	684	176	508	625	9,5
2024 mar.	8.151	1.953	228	1.725	4.868	694	180	514	636	9,4
2024 apr.	8.124	1.934	239	1.695	4.876	689	180	509	625	9,3

Vir: Evropska Centralna Banka

#### 4.12. Državni dolžniški vrednostni papirji: Servisiranje dolga - delež v BDP

Delež v BDP (%)	Dospetje dolga v dveh letih	Dospetje glavnice				Dospetje obresti			
		V 1 letu	V 3 mesecih	V 3 do 12 mesecih	V 1 do 2 letih	V 1 letu	V 3 mesecih	V 3 do 12 mesecih	V 1 do 2 letih
Stolpec	1	2	3	4	5	6	7	8	9
Koda									
2019	12,3	4,3	3,6	0,7	5,5	1,3	0,3	1,0	1,2
2020	12,9	7,0	3,5	3,6	3,4	1,3	0,3	1,0	1,2
2021	9,8	3,4	2,7	0,7	4,2	1,1	0,3	0,9	1,1
2022	8,3	2,5	2,1	0,4	3,7	1,1	0,3	0,8	1,0
2023	9,3	4,0	1,2	2,7	3,2	1,1	0,3	0,8	1,0
2022 jun.	8,3	5,1	0,6	4,4	1,2	1,0	0,3	0,8	1,0
2022 jul.	7,6	4,4	1,0	3,4	1,2	1,0	0,3	0,8	1,0
2022 avg.	7,4	4,2	0,9	3,3	1,2	1,0	0,3	0,8	1,0
2022 sep.	9,6	3,6	1,0	2,7	3,9	1,1	0,3	0,8	1,0
2022 okt.	9,0	3,0	0,4	2,6	3,9	1,1	0,3	0,8	1,0
2022 nov.	8,7	2,8	0,5	2,4	3,8	1,1	0,3	0,8	1,0
2022 dec.	8,3	2,5	2,1	0,4	3,7	1,1	0,3	0,8	1,0
2023 jan.	7,9	2,3	1,9	0,5	3,4	1,2	0,3	0,9	1,0
2023 feb.	8,0	3,4	2,0	1,4	2,4	1,2	0,3	0,9	1,0
2023 mar.	6,3	1,9	0,4	1,5	2,3	1,1	0,3	0,9	1,0
2023 apr.	6,4	2,0	0,5	1,6	2,3	1,1	0,3	0,9	1,0
2023 maj.	6,4	2,0	0,3	1,7	2,3	1,1	0,3	0,8	1,0
2023 jun.	6,5	2,1	0,4	1,7	2,3	1,1	0,3	0,8	1,0
2023 jul.	9,8	2,2	0,5	1,7	5,5	1,1	0,3	0,8	1,0
2023 avg.	9,7	2,1	0,6	1,5	5,5	1,1	0,3	0,8	1,0
2023 sep.	9,8	4,3	0,5	3,9	3,3	1,2	0,3	0,9	1,0
2023 okt.	9,8	4,4	0,4	3,9	3,2	1,2	0,3	0,9	1,0
2023 nov.	9,5	4,2	1,3	2,9	3,2	1,1	0,3	0,8	1,0
2023 dec.	9,3	4,0	1,2	2,7	3,2	1,1	0,3	0,8	1,0
2024 jan.	9,4	4,1	1,4	2,8	3,2	1,1	0,3	0,8	1,0
2024 feb.	10,1	3,1	0,4	2,7	4,9	1,1	0,3	0,8	1,0
2024 mar.	12,9	3,1	0,4	2,7	7,7	1,1	0,3	0,8	1,0
2024 apr.	12,9	3,1	0,4	2,7	7,7	1,1	0,3	0,8	1,0

Vir: Evropska Centralna Banka

**5.1. Nekonsolidirana stanja finančnih sredstev**

Mio EUR	2015	2016	2017	2018	2019	2020	2021	2022	2023
<b>Domači sektor</b>									
Skupaj	191.172	190.144	198.412	208.284	223.059	246.331	273.811	276.553	299.135
Denarno zlato in PPČ	363	320	346	356	385	392	1.163	1.175	1.158
Gotovina in vloge	50.095	45.867	46.776	51.976	57.381	71.799	81.116	82.856	93.125
Dolžniški vrednostni papirji	22.869	26.146	28.530	29.251	30.731	35.193	36.590	33.187	36.649
Posojila	37.925	36.087	35.976	36.362	37.684	37.545	39.981	43.582	43.768
Delnice	20.268	19.358	20.218	19.566	20.206	20.417	24.230	23.224	25.501
Drug lastniški kapital	25.159	26.826	29.327	32.288	35.782	38.421	41.787	40.942	43.760
Delnice/enote invest. skladov	4.019	4.198	4.703	4.466	5.736	6.361	8.632	7.728	9.047
Zavarovanja in pokojninske sheme	7.406	7.737	8.003	8.073	8.705	9.020	9.581	9.283	9.929
Drugo	23.069	23.606	24.533	25.946	26.450	27.183	30.730	34.577	36.199
<b>Nefinančne družbe</b>									
Skupaj	40.910	42.373	45.407	47.508	49.553	51.512	58.457	63.103	66.853
Gotovina in vloge	5.825	6.399	7.104	7.523	7.736	9.158	10.201	11.148	12.044
Dolžniški vrednostni papirji	142	127	109	112	111	131	392	314	709
Posojila	5.639	5.536	5.511	5.494	6.054	5.936	6.592	6.520	6.845
Delnice	2.896	2.665	2.327	2.325	2.304	2.214	2.350	2.136	2.182
Drug lastniški kapital	11.242	11.940	13.193	14.026	15.051	15.880	17.595	18.863	19.768
Delnice/enote invest. skladov	99	52	61	58	209	221	352	324	390
Zavarovanja in pokojninske sheme	427	438	444	442	453	459	417	424	418
Drugo	14.639	15.216	16.618	17.528	17.636	17.512	20.559	23.374	24.499
<b>Denarne finančne institucije</b>									
Skupaj	50.657	51.932	54.397	56.596	61.451	72.728	82.773	81.367	89.731
Denarno zlato in PPČ	363	320	346	356	385	392	1.163	1.175	1.158
Gotovina in vloge	9.305	8.671	8.067	9.327	12.533	19.191	25.432	23.593	30.643
Dolžniški vrednostni papirji	15.973	18.971	21.263	21.894	22.654	26.721	28.015	25.152	27.273
Posojila	23.435	22.596	23.097	23.365	24.222	24.282	25.653	28.196	27.592
Delnice	641	552	729	771	690	1.110	1.331	1.643	1.614
Drug lastniški kapital	299	282	351	383	408	412	412	445	309
Delnice/enote invest. skladov	9	6	5	3	48	131	285	363	442
Zavarovanja in pokojninske sheme	38	38	40	41	39	40	44	50	46
Drugo	595	497	498	456	468	449	438	750	653
<b>Druge finančne institucije</b>									
Skupaj	17.134	17.548	18.150	18.414	19.953	20.651	23.380	22.906	25.328
Gotovina in vloge	1.201	1.256	1.163	1.188	1.148	981	1.215	1.259	976
Dolžniški vrednostni papirji	6.040	6.431	6.520	6.601	7.223	7.622	7.534	7.045	7.609
Posojila	3.033	2.876	2.861	2.865	2.731	2.592	2.789	3.345	3.653
Delnice	3.427	3.377	3.688	3.684	4.057	4.095	5.112	4.837	5.800
Drug lastniški kapital	612	625	686	857	1.027	1.369	1.666	1.948	2.159
Delnice/enote invest. skladov	2.001	2.140	2.354	2.208	2.706	3.006	3.946	3.360	3.750
Zavarovanja in pokojninske sheme	182	188	199	204	219	233	251	270	458
Drugo	639	655	679	808	843	752	867	842	922
<b>Država</b>									
Skupaj	38.267	31.866	30.913	32.449	34.321	38.327	38.302	35.539	38.582
Gotovina in vloge	12.358	7.060	6.729	8.481	8.422	11.427	10.394	10.659	11.534
Dolžniški vrednostni papirji	548	447	416	421	509	515	505	564	706
Posojila	4.936	4.122	3.467	3.410	3.426	3.358	3.433	3.804	3.619
Delnice	10.048	9.828	10.369	9.677	9.935	9.465	11.097	10.656	11.394
Drug lastniški kapital	5.385	5.563	5.706	5.943	7.223	8.036	7.215	3.649	4.711
Delnice/enote invest. skladov	244	252	302	297	364	394	439	369	415
Zavarovanja in pokojninske sheme	23	21	16	23	26	19	6	8	11
Drugo	4.725	4.574	3.909	4.196	4.417	5.112	5.212	5.831	6.193
<b>Gospodinjstva in NPISG</b>									
Skupaj	44.204	46.425	49.545	53.316	57.780	63.113	70.898	73.638	78.641
Gotovina in vloge	21.405	22.481	23.713	25.457	27.543	31.042	33.873	36.197	37.928
Dolžniški vrednostni papirji	166	171	222	222	234	205	145	111	352
Posojila	882	957	1.041	1.227	1.247	1.376	1.515	1.717	2.058
Delnice	3.256	2.936	3.065	3.109	3.220	3.532	4.340	3.952	4.512
Drug lastniški kapital	7.621	8.417	9.391	11.080	12.073	12.724	14.898	16.038	16.814
Delnice/enote invest. skladov	1.667	1.748	1.981	1.900	2.410	2.609	3.610	3.312	4.050
Zavarovanja in pokojninske sheme	6.736	7.053	7.304	7.363	7.968	8.269	8.863	8.532	8.996
Drugo	2.471	2.663	2.829	2.958	3.085	3.356	3.654	3.779	3.931
<b>Tujina</b>									
Skupaj	58.051	57.783	57.659	58.554	64.497	70.429	73.719	74.386	81.936
Denarno zlato in PPČ	275	275	257	263	267	254	962	978	952
Gotovina in vloge	5.788	6.273	6.292	5.650	6.760	7.190	9.034	11.047	12.875
Dolžniški vrednostni papirji	23.331	20.889	20.555	19.516	20.148	23.316	20.350	17.239	20.231
Posojila	12.020	11.806	10.309	10.331	10.219	10.060	11.437	12.400	14.017
Delnice	4.539	5.160	5.275	6.428	7.031	7.026	8.278	7.366	7.739
Drug lastniški kapital	6.560	7.594	8.451	9.201	10.169	10.742	11.603	13.472	14.848
Delnice/enote invest. skladov	25	25	29	29	40	44	120	144	183
Zavarovanja in pokojninske sheme	221	213	219	228	263	357	424	387	425
Drugo	5.294	5.547	6.274	6.906	9.600	11.438	11.512	11.352	10.664

IV-2021	I-2022	II-2022	III-2022	IV-2022	I-2023	II-2023	III-2023	IV-2023	Mio EUR
<b>Domači sektor</b>									
273.811	275.526	276.371	276.169	276.553	284.715	290.384	295.835	299.135	Skupaj
1.163	1.184	1.199	1.220	1.175	1.171	1.157	1.165	1.158	Denarno zlato in PPČ
81.116	83.431	83.142	84.318	82.856	86.535	88.936	93.511	93.125	Gotovina in vloge
36.590	35.034	33.870	32.925	33.187	33.704	34.668	34.703	36.649	Dolžniški vrednostni papirji
39.981	40.922	42.029	42.802	43.582	43.122	43.685	43.994	43.768	Posojila
24.230	23.822	23.059	22.371	23.224	24.652	25.148	24.735	25.501	Delnice
41.787	41.084	41.000	40.343	40.942	41.876	41.795	41.740	43.760	Drug lastniški kapital
8.632	8.418	7.814	7.745	7.728	8.197	8.599	8.598	9.047	Delnice/enote invest. skladov
9.581	9.473	9.330	9.254	9.283	9.196	9.379	9.799	9.929	Zavarovanja in pokojninske sheme
30.730	32.159	34.926	35.191	34.577	36.262	37.018	37.589	36.199	Drugo
<b>Nefinančne družbe</b>									
58.457	59.955	61.795	62.725	63.103	64.657	65.858	66.653	66.853	Skupaj
10.201	10.147	9.676	10.439	11.148	10.948	10.515	11.125	12.044	Gotovina in vloge
392	365	379	295	314	365	874	873	709	Dolžniški vrednostni papirji
6.592	6.597	6.718	6.676	6.520	6.512	6.650	6.952	6.845	Posojila
2.350	2.280	2.274	2.245	2.136	2.233	2.288	2.145	2.182	Delnice
17.595	17.599	18.031	18.223	18.863	19.202	19.474	19.574	19.768	Drug lastniški kapital
352	304	319	336	324	357	370	378	390	Delnice/enote invest. skladov
417	457	466	448	424	397	408	467	418	Zavarovanja in pokojninske sheme
20.559	22.206	23.931	24.064	23.374	24.643	25.281	25.139	24.499	Drugo
<b>Denarne finančne institucije</b>									
82.773	83.856	81.960	81.887	81.367	83.106	85.525	88.110	89.731	Skupaj
1.163	1.184	1.199	1.220	1.175	1.171	1.157	1.165	1.158	Denarno zlato in PPČ
25.432	26.404	24.452	24.183	23.593	26.057	27.853	30.551	30.643	Gotovina in vloge
28.015	26.856	26.110	25.177	25.152	25.288	25.613	25.580	27.273	Dolžniški vrednostni papirji
25.653	26.497	27.235	28.070	28.196	27.402	27.731	27.765	27.592	Posojila
1.331	1.552	1.484	1.631	1.643	1.716	1.683	1.559	1.614	Delnice
412	457	443	440	445	330	322	308	309	Drug lastniški kapital
285	392	366	365	363	400	420	423	442	Delnice/enote invest. skladov
44	48	56	58	50	43	44	60	46	Zavarovanja in pokojninske sheme
438	468	615	743	750	700	702	700	653	Drugo
<b>Druge finančne institucije</b>									
23.380	23.049	22.435	22.257	22.906	23.932	24.215	24.450	25.328	Skupaj
1.215	1.311	1.261	1.332	1.259	1.104	1.064	1.096	976	Gotovina in vloge
7.534	7.193	6.785	6.760	7.045	7.278	7.241	7.227	7.609	Dolžniški vrednostni papirji
2.789	2.855	3.049	3.143	3.345	3.535	3.587	3.600	3.653	Posojila
5.112	4.941	4.601	4.478	4.837	5.171	5.388	5.408	5.800	Delnice
1.666	1.675	1.845	1.855	1.948	2.027	2.027	2.006	2.159	Drug lastniški kapital
3.946	3.827	3.493	3.447	3.360	3.506	3.669	3.646	3.750	Delnice/enote invest. skladov
251	289	338	309	270	275	258	513	458	Zavarovanja in pokojninske sheme
867	957	1.062	932	842	1.036	981	954	922	Drugo
<b>Država</b>									
38.302	37.649	37.768	36.863	35.539	37.940	38.084	39.360	38.582	Skupaj
10.394	11.388	12.295	12.713	10.659	11.902	12.201	13.236	11.534	Gotovina in vloge
505	479	484	583	564	605	663	685	706	Dolžniški vrednostni papirji
3.433	3.464	3.439	3.211	3.804	3.749	3.730	3.600	3.619	Posojila
11.097	10.912	10.667	10.193	10.656	11.166	11.275	11.225	11.394	Delnice
7.215	6.091	5.005	4.099	3.649	4.130	3.679	3.283	4.711	Drug lastniški kapital
439	410	368	363	369	390	409	394	415	Delnice/enote invest. skladov
6	8	9	8	8	9	5	10	11	Zavarovanja in pokojninske sheme
5.212	4.897	5.500	5.693	5.831	5.990	6.121	6.928	6.193	Drugo
<b>Gospodinjstva in NPISG</b>									
70.898	71.017	72.414	72.437	73.638	75.079	76.703	77.261	78.641	Skupaj
33.873	34.182	35.458	35.650	36.197	36.525	37.302	37.503	37.928	Gotovina in vloge
145	141	113	110	111	168	278	339	352	Dolžniški vrednostni papirji
1.515	1.509	1.589	1.702	1.717	1.924	1.988	2.078	2.058	Posojila
4.340	4.137	4.032	3.825	3.952	4.365	4.514	4.398	4.512	Delnice
14.898	15.261	15.676	15.726	16.038	16.188	16.293	16.569	16.814	Drug lastniški kapital
3.610	3.485	3.268	3.233	3.312	3.544	3.731	3.757	4.050	Delnice/enote invest. skladov
8.863	8.671	8.460	8.432	8.532	8.472	8.665	8.749	8.996	Zavarovanja in pokojninske sheme
3.654	3.631	3.818	3.759	3.779	3.893	3.932	3.867	3.931	Drugo
<b>Tujina</b>									
73.719	73.335	72.787	73.710	74.386	77.818	79.000	81.118	81.936	Skupaj
962	969	995	1.024	978	968	959	972	952	Denarno zlato in PPČ
9.034	9.484	9.760	10.371	11.047	11.398	11.775	12.542	12.875	Gotovina in vloge
20.350	20.264	18.408	17.943	17.239	18.355	18.951	19.211	20.231	Dolžniški vrednostni papirji
11.437	11.207	12.054	12.490	12.400	13.464	13.712	14.477	14.017	Posojila
8.278	7.875	7.623	7.003	7.366	7.800	7.904	7.347	7.739	Delnice
11.603	11.829	12.110	12.847	13.472	13.745	13.974	14.793	14.848	Drug lastniški kapital
120	122	116	123	144	154	166	169	183	Delnice/enote invest. skladov
424	445	411	428	387	388	401	414	425	Zavarovanja in pokojninske sheme
11.512	11.138	11.310	11.483	11.352	11.546	11.158	11.194	10.664	Drugo

## 5.2. Nekonsolidirana stanja obveznosti

Mio EUR	2015	2016	2017	2018	2019	2020	2021	2022	2023
<b>Domači sektor</b>									
Skupaj	204.194	202.618	209.454	217.746	231.690	254.287	277.743	277.513	296.466
Denarno zlato in PPČ	275	275	257	263	267	254	962	978	952
Gotovina in vloge	44.218	42.484	45.557	48.450	52.161	62.316	71.886	73.544	79.140
Dolžniški vrednostni papirji	34.824	33.513	33.041	32.629	33.837	40.983	39.614	33.758	38.130
Posojila	44.889	42.949	41.640	41.858	42.510	41.879	45.187	49.274	50.795
Delnice	21.615	21.359	21.781	22.332	23.161	22.580	26.290	24.581	26.131
Drug lastniški kapital	27.413	30.047	33.274	36.722	40.260	43.364	46.922	47.450	51.331
Delnice/enote invest. skladov	2.303	2.374	2.572	2.396	3.008	3.231	4.628	4.395	5.365
Zavarovanja in pokojninske sheme	7.498	7.810	8.074	8.161	8.813	9.219	9.821	9.491	10.105
Drugo	21.160	21.808	23.258	24.936	27.673	30.462	32.433	34.043	34.517
<b>Nefinančne družbe</b>									
Skupaj	79.266	79.771	83.353	87.510	90.158	91.524	101.977	109.395	112.538
Dolžniški vrednostni papirji	1.179	955	1.010	977	732	693	671	685	628
Posojila	25.175	23.606	22.797	22.646	22.501	21.743	23.380	25.322	25.314
Delnice	13.421	12.762	12.784	13.139	13.394	13.503	15.434	14.375	14.686
Drug lastniški kapital	24.315	26.625	29.603	32.515	34.898	36.852	40.630	44.314	46.992
Drugo	15.176	15.823	17.159	18.232	18.633	18.734	21.863	24.699	24.919
<b>Denarne finančne institucije</b>									
Skupaj	47.537	49.882	52.727	55.284	60.634	71.405	81.949	80.554	88.684
Denarno zlato in PPČ	275	275	257	263	267	254	962	978	952
Gotovina in vloge	39.065	41.659	44.669	47.534	51.274	61.477	70.998	72.439	77.705
Dolžniški vrednostni papirji	1.149	801	377	148	600	1.050	1.253	2.120	3.273
Posojila	521	199	201	218	236	269	349	381	430
Delnice	4.539	4.724	4.875	4.744	4.936	4.334	5.129	5.059	5.727
Drug lastniški kapital	1.535	1.749	1.896	1.957	2.797	3.489	2.782	-1.078	-155
Delnice/enote invest. skladov	56	99	55	79	56	71	55	77	141
Drugo	396	375	397	340	468	461	420	577	610
<b>Druge finančne institucije</b>									
Skupaj	17.001	16.848	17.508	17.801	19.638	20.075	23.072	22.983	25.613
Dolžniški vrednostni papirji	73	118	113	113	232	193	142	132	131
Posojila	3.678	2.924	2.664	2.558	2.590	2.435	2.563	3.175	3.507
Delnice	2.093	2.154	2.463	2.682	2.911	2.656	3.082	2.662	3.170
Drug lastniški kapital	964	1.137	1.225	1.511	1.676	2.059	2.427	2.803	3.019
Delnice/enote invest. skladov	2.247	2.275	2.518	2.317	2.952	3.160	4.573	4.318	5.224
Zavarovanja in pokojninske sheme	7.498	7.810	8.074	8.161	8.813	9.214	9.816	9.487	10.100
Drugo	448	431	449	459	463	358	469	407	461
<b>Država</b>									
Skupaj	48.085	43.369	42.476	43.002	46.519	56.534	55.096	47.954	52.220
Gotovina in vloge	5.152	825	888	916	887	839	888	1.105	1.435
Dolžniški vrednostni papirji	32.423	31.639	31.540	31.390	32.272	39.047	37.549	30.820	34.099
Posojila	4.787	5.180	4.303	4.077	4.180	4.383	5.127	5.617	6.234
Delnice	1.562	1.719	1.659	1.767	1.920	2.087	2.645	2.485	2.548
Drug lastniški kapital	600	537	550	738	888	964	1.083	1.411	1.471
Drugo	3.561	3.469	3.536	4.113	6.372	9.214	7.804	6.515	6.434
<b>Gospodinjstva in NPISG</b>									
Skupaj	12.306	12.748	13.391	14.149	14.741	14.748	15.650	16.628	17.412
Posojila	10.728	11.039	11.674	12.358	13.004	13.050	13.768	14.778	15.311
Drugo	1.578	1.709	1.716	1.791	1.737	1.699	1.881	1.849	2.101
<b>Tujina</b>									
Skupaj	45.029	45.309	46.617	49.091	55.866	62.472	69.786	73.426	84.604
Denarno zlato in PPČ	363	319	345	356	384	392	1.162	1.174	1.158
Gotovina in vloge	11.665	9.656	7.512	9.176	11.981	16.673	18.264	20.359	26.860
Dolžniški vrednostni papirji	11.375	13.523	16.044	16.138	17.042	17.527	17.326	16.668	18.750
Posojila	5.056	4.945	4.645	4.836	5.392	5.726	6.231	6.709	6.990
Delnice	3.192	3.159	3.712	3.663	4.076	4.863	6.218	6.010	7.109
Drug lastniški kapital	4.305	4.373	4.504	4.767	5.692	5.800	6.468	6.964	7.277
Delnice/enote invest. skladov	1.741	1.849	2.159	2.099	2.768	3.174	4.124	3.477	3.866
Zavarovanja in pokojninske sheme	129	141	148	141	155	159	184	178	250
Drugo	7.203	7.345	7.548	7.916	8.376	8.159	9.809	11.886	12.345

## 5.3. Neto finančna sredstva

Mio EUR	2015	2016	2017	2018	2019	2020	2021	2022	2023
Domači sektor	-13.022	-12.473	-11.042	-9.463	-8.631	-7.956	-3.932	-960	2.669
Nefinančne družbe	-38.355	-37.397	-37.946	-40.002	-40.605	-40.013	-43.520	-46.292	-45.685
Denarne finančne institucije	3.121	2.050	1.670	1.312	818	1.323	824	813	1.047
Druge finančne institucije	133	700	642	613	315	576	308	-77	-285
Država	-9.818	-11.502	-11.563	-10.553	-12.198	-18.207	-16.794	-12.415	-13.637
Gospodinjstva in NPISG	31.898	33.677	36.155	39.167	43.039	48.365	55.249	57.011	61.229
Tujina	13.022	12.474	11.042	9.463	8.631	7.957	3.933	961	-2.669



IV-2021	I-2022	II-2022	III-2022	IV-2022	I-2023	II-2023	III-2023	IV-2023	Mio EUR
277.743	277.670	276.563	275.539	277.513	284.975	289.291	292.854	296.466	<b>Domači sektor</b>
962	969	995	1.024	978	968	959	972	952	Skupaj
71.886	73.615	73.079	73.519	73.544	75.104	76.633	79.137	79.140	Denarno zlato in PPČ
39.614	38.584	36.117	34.807	33.758	34.986	36.091	36.116	38.130	Gotovina in vloge
45.187	45.845	47.687	48.832	49.274	50.041	50.652	51.572	50.795	Dolžniški vrednostni papirji
26.290	25.583	24.890	23.481	24.581	26.068	26.417	25.393	26.131	Posojila
46.922	46.275	46.139	46.115	47.450	48.601	48.645	49.270	51.331	Delnice
4.628	4.474	4.232	4.239	4.395	4.685	4.949	4.991	5.365	Drug lastniški kapital
9.821	9.733	9.549	9.502	9.491	9.397	9.598	9.968	10.105	Delnice/enote invest. skladov
32.433	32.591	33.875	34.020	34.043	35.124	35.347	35.436	34.517	Zavarovanja in pokojninske sheme
									Drugo
101.977	103.294	106.069	106.448	109.395	111.598	112.149	112.173	112.538	<b>Nefinančne družbe</b>
671	645	670	669	685	675	640	651	628	Skupaj
23.380	23.870	24.556	25.084	25.322	25.537	25.899	26.063	25.314	Dolžniški vrednostni papirji
15.434	14.800	14.692	13.734	14.375	15.066	15.394	14.515	14.686	Posojila
40.630	41.119	41.867	42.743	44.314	44.979	45.050	46.992	46.992	Delnice
21.863	22.859	24.283	24.219	24.699	25.340	25.167	24.823	24.919	Drug lastniški kapital
									Drugo
81.949	82.764	80.934	80.814	80.554	82.224	84.616	87.073	88.684	<b>Denarne finančne institucije</b>
962	969	995	1.024	978	968	959	972	952	Skupaj
70.998	72.767	72.232	72.626	72.439	73.283	74.718	77.471	77.705	Denarno zlato in PPČ
1.253	1.547	1.522	1.891	2.120	2.280	3.202	3.235	3.273	Gotovina in vloge
349	349	348	348	381	381	382	383	430	Dolžniški vrednostni papirji
5.129	5.057	4.809	4.769	5.059	5.258	5.361	5.350	5.727	Posojila
2.782	1.531	370	-559	-1.078	-638	-699	-1.062	-155	Delnice
55	67	79	83	77	76	76	92	141	Drug lastniški kapital
420	477	579	631	577	615	616	632	610	Delnice/enote invest. skladov
									Drugo
23.072	23.067	22.553	22.307	22.983	24.050	24.438	24.636	25.613	<b>Druge finančne institucije</b>
142	134	134	134	132	131	135	133	131	Skupaj
2.563	2.680	2.769	2.875	3.175	3.356	3.462	3.471	3.507	Dolžniški vrednostni papirji
3.082	3.148	2.865	2.594	2.662	3.153	3.032	2.924	3.170	Posojila
2.427	2.474	2.559	2.581	2.803	2.828	2.826	2.738	3.019	Delnice
4.573	4.407	4.153	4.155	4.318	4.609	4.873	4.900	5.224	Drug lastniški kapital
9.816	9.729	9.544	9.498	9.487	9.392	9.593	9.964	10.100	Delnice/enote invest. skladov
469	495	528	471	407	580	516	507	461	Zavarovanja in pokojninske sheme
									Drugo
55.096	52.674	50.815	49.335	47.954	50.309	51.154	51.760	52.220	<b>Država</b>
888	847	847	894	1.105	1.821	1.915	1.666	1.435	Skupaj
37.549	36.258	33.791	32.114	30.820	31.899	32.114	32.096	34.099	Gotovina in vloge
5.127	4.913	5.671	5.833	5.617	5.873	5.947	6.505	6.234	Dolžniški vrednostni papirji
2.645	2.578	2.524	2.384	2.485	2.592	2.629	2.604	2.548	Posojila
1.083	1.152	1.343	1.350	1.411	1.432	1.469	1.474	1.471	Delnice
7.804	6.927	6.640	6.760	6.515	6.693	7.081	7.416	6.434	Drug lastniški kapital
									Drugo
15.650	15.870	16.191	16.635	16.628	16.795	16.934	17.213	17.412	<b>Gospodinjstva in NPISG</b>
13.768	14.033	14.342	14.692	14.778	14.894	14.963	15.150	15.311	Skupaj
1.881	1.837	1.849	1.943	1.849	1.901	1.971	2.063	2.101	Posojila
									Drugo
69.786	71.191	72.595	74.340	73.426	77.557	80.093	84.098	84.604	<b>Tujina</b>
1.162	1.183	1.199	1.219	1.174	1.171	1.156	1.165	1.158	Skupaj
18.264	19.300	19.824	21.170	20.359	22.829	24.078	26.915	26.860	Denarno zlato in PPČ
17.326	16.714	16.161	16.061	16.668	17.073	17.529	17.799	18.750	Gotovina in vloge
6.231	6.284	6.397	6.459	6.709	6.546	6.745	6.899	6.990	Dolžniški vrednostni papirji
6.218	6.114	5.791	5.892	6.010	6.383	6.635	6.689	7.109	Posojila
6.468	6.637	6.971	7.074	6.964	7.019	7.123	7.264	7.277	Delnice
4.124	4.067	3.698	3.629	3.477	3.665	3.815	3.776	3.866	Drug lastniški kapital
184	184	193	181	178	188	182	244	250	Delnice/enote invest. skladov
9.809	10.707	12.362	12.654	11.886	12.684	12.829	13.347	12.345	Zavarovanja in pokojninske sheme
									Drugo

IV-2021	I-2022	II-2022	III-2022	IV-2022	I-2023	II-2023	III-2023	IV-2023	Mio EUR
-3.932	-2.144	-191	630	-960	-260	1.093	2.980	2.669	Domači sektor
-43.520	-43.339	-44.274	-43.723	-46.292	-46.940	-46.291	-45.520	-45.685	Nefinančne družbe
824	1.092	1.025	1.073	813	882	909	1.038	1.047	Denarne finančne institucije
308	-18	-118	-50	-77	-118	-223	-186	-285	Druge finančne institucije
-16.794	-15.025	-13.047	-12.472	-12.415	-12.369	-13.070	-12.400	-13.637	Država
55.249	55.147	56.223	55.802	57.011	58.284	59.769	60.048	61.229	Gospodinjstva in NPISG
3.933	2.144	192	-629	961	261	-1.093	-2.980	-2.669	Tujina

## 5.4. Nekonsolidirane transakcije v finančnih sredstvih

Mio EUR	2015	2016	2017	2018	2019	2020	2021	2022	2023
<b>Domači sektor</b>									
Skupaj	954	-1.553	6.061	7.847	8.147	21.231	21.336	11.501	15.614
Denarno zlato in PPČ	-0	-56	43	1	1	-0	733	-11	-4
Gotovina in vloge	-355	-4.199	1.074	5.159	5.347	14.510	9.219	1.637	10.196
Dolžniški vrednostni papirji	3.086	2.866	2.373	1.032	608	3.823	2.561	2.334	1.786
Posojila	-2.287	-495	652	829	1.994	206	2.488	3.567	168
Delnice	180	-315	111	-863	-712	768	490	399	429
Drug lastniški kapital	472	583	223	572	635	622	1.119	737	653
Delnice/enote invest. skladov	167	11	256	101	216	481	1.058	226	469
Zavarovanja in pokojninske sheme	178	138	146	165	305	227	347	153	434
Drugo	-486	-87	1.183	851	-247	593	3.321	2.459	1.484
<b>Nefinančne družbe</b>									
Skupaj	356	1.020	2.116	1.491	1.075	1.780	5.413	3.654	3.078
Gotovina in vloge	744	575	733	425	229	1.426	1.025	939	764
Dolžniški vrednostni papirji	-36	-6	-18	21	-14	1	267	-76	389
Posojila	-191	-201	-51	47	612	-32	618	-69	339
Delnice	103	-13	73	41	-179	87	61	70	64
Drug lastniški kapital	294	438	134	285	533	314	654	388	370
Delnice/enote invest. skladov	-3	-28	15	1	-31	25	58	29	58
Zavarovanja in pokojninske sheme	23	2	6	-8	8	17	-52	8	16
Drugo	-578	254	1.224	678	-84	-57	2.783	2.365	1.077
<b>Denarne finančne institucije</b>									
Skupaj	-1.797	2.541	2.841	2.522	4.354	11.268	10.802	2.729	7.145
Denarno zlato in PPČ	-0	-56	43	1	1	-0	733	-11	-4
Gotovina in vloge	-3.671	-575	-505	1.251	3.195	6.693	6.203	-1.860	7.069
Dolžniški vrednostni papirji	2.764	2.847	2.403	837	131	3.568	2.261	1.802	795
Posojila	-1.230	504	947	528	1.131	140	1.444	2.529	-555
Delnice	141	-91	-24	-13	-71	870	61	212	-16
Drug lastniški kapital	14	56	46	23	-31	2	-2	30	-86
Delnice/enote invest. skladov	-2	-2	-1	1	40	70	105	117	39
Zavarovanja in pokojninske sheme	1	0	2	1	-2	0	5	5	-12
Drugo	185	-140	-70	-107	-40	-75	-8	-95	-84
<b>Druge finančne institucije</b>									
Skupaj	35	-62	93	273	468	417	1.305	1.138	838
Gotovina in vloge	-133	61	-92	36	76	-139	241	32	-236
Dolžniški vrednostni papirji	313	157	10	137	415	259	48	485	263
Posojila	-192	-203	29	38	-32	-95	148	478	181
Delnice	49	-59	44	-8	-210	194	252	124	304
Drug lastniški kapital	15	-35	-9	9	42	59	44	71	-4
Delnice/enote invest. skladov	31	28	105	36	124	224	458	-120	43
Zavarovanja in pokojninske sheme	-34	12	11	4	16	14	22	30	183
Drugo	-14	-23	-6	19	34	-98	92	37	104
<b>Država</b>									
Skupaj	1.404	-6.510	-807	1.021	-340	3.164	-806	783	1.078
Gotovina in vloge	1.936	-5.331	-319	1.733	-233	3.022	-1.060	224	887
Dolžniški vrednostni papirji	58	-112	-26	13	88	10	3	121	121
Posojila	-658	-647	-315	18	218	46	149	409	-139
Delnice	-69	-57	-39	-929	-194	-442	-10	64	-15
Drug lastniški kapital	113	-12	-6	19	38	-1	-21	4	2
Delnice/enote invest. skladov	26	-10	11	16	3	13	-27	-8	-0
Zavarovanja in pokojninske sheme	0	-1	0	-2	2	-5	1	0	2
Drugo	-2	-339	-113	154	-263	521	160	-32	220
<b>Gospodinjstva in NPISG</b>									
Skupaj	956	1.457	1.819	2.540	2.591	4.601	4.622	3.198	3.475
Gotovina in vloge	768	1.071	1.257	1.713	2.080	3.508	2.810	2.302	1.712
Dolžniški vrednostni papirji	-13	-19	4	23	-11	-15	-18	1	218
Posojila	-17	51	43	198	63	147	129	221	343
Delnice	-44	-93	57	46	-59	59	127	-71	93
Drug lastniški kapital	35	137	59	236	53	248	444	245	371
Delnice/enote invest. skladov	115	24	126	47	79	149	465	208	328
Zavarovanja in pokojninske sheme	188	126	127	170	280	201	371	109	245
Drugo	-76	161	147	106	105	303	293	183	166
<b>Tujina</b>									
Skupaj	-386	-1.236	58	511	2.379	3.373	4.492	6.957	5.903
Denarno zlato in PPČ	0	0	0	0	-0	-0	675	4	2
Gotovina in vloge	-1.031	478	63	-647	1.095	447	1.843	2.020	1.842
Dolžniški vrednostni papirji	-999	-2.885	45	-583	-522	2.508	-1.600	1.569	2.221
Posojila	98	-346	-1.724	-242	-235	-233	1.208	719	1.463
Delnice	335	687	273	860	843	53	293	486	230
Drug lastniški kapital	1.408	875	705	781	831	545	450	1.198	764
Delnice/enote invest. skladov	3	-0	-1	0	-0	2	22	4	24
Zavarovanja in pokojninske sheme	3	-8	5	20	27	55	21	3	41
Drugo	-201	-36	691	321	341	-4	1.579	953	-683

IV-2021	I-2022	II-2022	III-2022	IV-2022	I-2023	II-2023	III-2023	IV-2023	Mio EUR
									<b>Domači sektor</b>
1.712	6.209	3.620	2.389	-717	5.255	5.079	5.648	-368	Skupaj
57	-0	-10	-4	3	-4	3	-5	2	Denarno zlato in PPČ
-1.504	2.312	-356	1.076	-1.394	3.679	2.386	4.485	-355	Gotovina in vloge
36	397	644	461	831	-36	1.029	366	427	Dolžniški vrednostni papirji
1.295	978	1.080	736	773	-536	636	234	-165	Posojila
64	190	6	161	42	131	16	97	186	Delnice
509	304	504	120	-191	189	191	161	112	Drug lastniški kapital
306	222	36	74	-106	192	148	80	48	Delnice/enote invest. skladov
48	96	108	-27	-25	75	98	336	-76	Zavarovanja in pokojninske sheme
900	1.710	1.606	-208	-650	1.564	572	-106	-547	Drugo
									<b>Nefinančne družbe</b>
2.015	1.602	1.304	732	16	1.360	914	693	111	Skupaj
488	-41	-481	745	715	-226	-443	546	887	Gotovina in vloge
254	-39	12	-85	36	50	509	-6	-164	Dolžniški vrednostni papirji
311	22	73	-78	-87	-29	154	239	-25	Posojila
1	32	5	12	20	1	42	6	15	Delnice
336	-85	311	103	60	191	74	104	1	Drug lastniški kapital
29	6	28	7	-12	27	5	9	17	Delnice/enote invest. skladov
-34	41	6	-17	-22	18	9	37	-47	Zavarovanja in pokojninske sheme
631	1.666	1.350	44	-695	1.328	565	-241	-574	Drugo
									<b>Denarne finančne institucije</b>
283	2.394	-523	790	67	1.325	2.443	2.975	401	Skupaj
57	-0	-10	-4	3	-4	3	-5	2	Denarno zlato in PPČ
-394	967	-1.982	-303	-543	2.481	1.799	2.686	104	Gotovina in vloge
-217	428	649	247	479	-329	406	277	441	Dolžniški vrednostni papirji
793	848	736	839	107	-768	337	36	-160	Posojila
12	37	48	91	37	28	-93	30	18	Delnice
14	40	10	-25	5	-66	-2	-18	-1	Drug lastniški kapital
21	108	5	1	3	29	8	1	1	Delnice/enote invest. skladov
3	3	8	2	-8	-0	1	1	-13	Zavarovanja in pokojninske sheme
-4	-36	13	-58	-14	-45	-15	-33	9	Drugo
									<b>Druge finančne institucije</b>
382	383	344	238	174	405	60	310	63	Skupaj
101	94	-52	67	-76	-157	-40	30	-69	Gotovina in vloge
4	7	-41	183	337	150	-39	13	140	Dolžniški vrednostni papirji
81	72	204	91	111	97	62	24	-2	Posojila
44	11	74	24	14	67	63	43	131	Delnice
35	6	60	12	-7	-10	20	-26	13	Drug lastniški kapital
108	43	-54	23	-132	34	69	14	-73	Delnice/enote invest. skladov
-9	38	50	-28	-29	34	-17	220	-55	Zavarovanja in pokojninske sheme
17	111	103	-132	-44	190	-57	-8	-21	Drugo
									<b>Država</b>
-1.707	1.001	860	319	-1.397	1.223	412	1.137	-1.693	Skupaj
-1.841	991	896	395	-2.057	1.247	303	1.032	-1.695	Gotovina in vloge
3	-4	28	116	-18	36	59	23	4	Dolžniški vrednostni papirji
103	37	-18	-219	609	-49	3	-117	24	Posojila
-11	49	-5	28	-8	-2	-4	-9	-0	Delnice
-0	-0	2	2	-1	0	3	-1	-1	Drug lastniški kapital
0	-10	-5	0	6	6	2	-11	1	Delnice/enote invest. skladov
2	2	1	-2	-1	-0	-3	6	-1	Zavarovanja in pokojninske sheme
36	-63	-39	-2	73	-16	48	214	-26	Drugo
									<b>Gospodinjstva in NPIŠG</b>
738	830	1.635	310	423	942	1.251	533	750	Skupaj
142	300	1.263	171	567	334	768	191	418	Gotovina in vloge
-7	4	-3	1	-2	57	94	60	6	Dolžniški vrednostni papirji
8	0	85	103	33	213	79	52	-2	Posojila
17	61	-117	6	-21	37	9	26	22	Delnice
124	344	121	28	-248	74	96	101	100	Drug lastniški kapital
148	75	61	43	28	96	64	67	101	Delnice/enote invest. skladov
86	12	45	18	34	23	109	73	41	Zavarovanja in pokojninske sheme
220	33	180	-60	31	107	32	-38	64	Drugo
									<b>Tujina</b>
15	2.567	2.118	1.732	540	3.079	1.063	2.098	-337	Skupaj
0	0	1	2	2	1	1	1	-0	Denarno zlato in PPČ
205	453	278	609	680	355	382	768	337	Gotovina in vloge
-803	1.408	-278	622	-183	830	649	915	-173	Dolžniški vrednostni papirji
-92	-235	815	395	-256	1.087	221	609	-454	Posojila
95	68	244	49	125	84	-56	81	121	Delnice
221	200	305	298	396	341	253	151	18	Drug lastniški kapital
11	1	-3	4	2	9	11	4	-0	Delnice/enote invest. skladov
-44	22	-34	22	-7	54	12	-38	12	Zavarovanja in pokojninske sheme
423	651	790	-268	-218	319	-412	-392	-198	Drugo

## 5.5. Nekonsolidirane transakcije v obveznostih

Mio EUR	2015	2016	2017	2018	2019	2020	2021	2022	2023
<b>Domači sektor</b>									
Skupaj	-726	-2.482	4.266	5.613	5.957	18.345	19.521	13.033	12.234
Denarno zlato in PPČ	0	0	0	0	-0	-0	675	4	2
Gotovina in vloge	-868	-1.697	3.205	2.847	3.669	10.228	9.511	1.612	5.615
Dolžniški vrednostni papirji	338	-1.971	-152	154	-465	6.001	807	2.589	2.639
Posojila	-1.926	-753	-973	345	1.107	-389	3.213	3.884	1.379
Delnice	246	427	195	-99	130	132	305	431	253
Drug lastniški kapital	1.914	1.250	747	944	880	1.081	834	1.577	1.102
Delnice/enote invest. skladov	142	-1	29	5	86	150	523	293	436
Zavarovanja in pokojninske sheme	189	120	146	191	318	281	346	164	405
Drugo	-760	142	1.070	1.225	232	862	3.306	2.478	403
<b>Nefinančne družbe</b>									
Skupaj	-1.042	563	1.678	1.501	1.137	477	5.357	5.998	1.110
Dolžniški vrednostni papirji	83	-227	93	-12	-251	-54	-27	19	-52
Posojila	-2.405	-787	-503	-133	233	-618	1.517	1.974	-80
Delnice	152	139	202	6	61	28	153	137	126
Drug lastniški kapital	1.496	1.151	710	825	848	1.039	736	1.350	1.117
Drugo	-368	288	1.177	814	245	82	2.979	2.516	-1
<b>Denarne finančne institucije</b>									
Skupaj	-2.282	2.359	2.642	2.356	4.224	10.787	10.531	2.450	6.546
Denarno zlato in PPČ	0	0	0	0	-0	-0	675	4	2
Gotovina in vloge	-1.651	2.634	3.127	2.824	3.701	10.270	9.473	1.412	5.280
Dolžniški vrednostni papirji	-525	-339	-418	-229	454	467	192	898	1.097
Posojila	-31	48	1	17	18	33	80	33	49
Delnice	44	85	-9	-110	67	69	133	137	48
Drug lastniški kapital	0	0	0	0	0	0	0	0	0
Delnice/enote invest. skladov	19	43	-44	25	-10	16	-16	22	62
Drugo	-138	-112	-16	-171	-5	-68	-7	-56	8
<b>Druge finančne institucije</b>									
Skupaj	73	-159	21	192	612	266	1.158	1.095	1.157
Dolžniški vrednostni papirji	-72	42	-8	1	119	-35	-52	-10	-1
Posojila	-461	-348	-251	-89	47	-137	127	344	223
Delnice	51	4	2	0	0	34	18	115	78
Drug lastniški kapital	305	97	37	109	31	42	98	225	-15
Delnice/enote invest. skladov	123	-44	74	-20	96	134	539	271	374
Zavarovanja in pokojninske sheme	189	120	146	191	318	277	346	164	405
Drugo	-62	-30	22	-1	-2	-50	82	-14	93
<b>Država</b>									
Skupaj	2.509	-5.753	-775	706	-672	6.744	1.626	2.495	2.603
Gotovina in vloge	783	-4.330	78	23	-34	-42	38	200	334
Dolžniški vrednostni papirji	851	-1.446	181	395	-787	5.622	695	1.682	1.596
Posojila	884	-93	-916	-206	103	207	752	491	616
Delnice	0	200	0	5	1	0	0	42	0
Drug lastniški kapital	112	2	0	10	0	0	-0	2	0
Drugo	-121	-87	-118	479	45	957	141	79	56
<b>Gospodinjstva in NPISG</b>									
Skupaj	17	509	700	858	656	71	848	995	818
Posojila	87	426	696	755	705	126	737	1.043	572
Drugo	-70	83	4	103	-49	-54	111	-47	246
<b>Tujina</b>									
Skupaj	1.294	-307	1.853	2.745	4.569	6.259	6.308	5.425	9.283
Denarno zlato in PPČ	-0	-56	43	1	1	-0	733	-11	-4
Gotovina in vloge	-519	-2.025	-2.068	1.665	2.773	4.729	1.551	2.045	6.423
Dolžniški vrednostni papirji	1.749	1.952	2.570	295	551	331	153	1.314	1.367
Posojila	-263	-88	-98	242	652	362	483	402	253
Delnice	269	-55	189	96	1	689	479	454	407
Drug lastniški kapital	-34	208	182	409	586	85	736	358	314
Delnice/enote invest. skladov	28	12	226	96	130	334	557	-63	57
Zavarovanja in pokojninske sheme	-8	10	5	-7	13	1	22	-8	70
Drugo	73	-265	804	-52	-138	-273	1.593	934	398

## 5.6. Neto finančne transakcije

Mio EUR	2015	2016	2017	2018	2019	2020	2021	2022	2023
Domači sektor	1.680	929	1.795	2.234	2.190	2.885	1.816	-1.532	3.380
Nefinančne družbe	1.398	457	438	-10	-62	1.303	57	-2.344	1.968
Denarne finančne institucije	485	182	200	166	130	482	271	279	599
Druge finančne institucije	-38	97	71	81	-144	151	146	43	-319
Država	-1.105	-756	-33	316	332	-3.581	-2.432	-1.712	-1.525
Gospodinjstva in NPISG	939	948	1.119	1.682	1.935	4.530	3.774	2.202	2.657
Tujina	-1.680	-929	-1.795	-2.234	-2.190	-2.885	-1.816	1.532	-3.380

IV-2021	I-2022	II-2022	III-2022	IV-2022	I-2023	II-2023	III-2023	IV-2023	Mio EUR
									<b>Domači sektor</b>
1.901	6.128	3.967	2.322	616	4.686	4.005	4.558	-1.015	Skupaj
0	0	1	2	2	1	1	1	-0	Denarno zlato in PPČ
293	1.719	-568	381	79	1.580	1.527	2.485	22	Gotovina in vloge
-1.161	1.746	210	739	-106	551	1.197	1.002	-110	Dolžniški vrednostni papirji
883	689	1.788	1.082	326	701	656	730	-708	Posojila
85	137	123	89	82	66	-48	96	140	Delnice
397	412	525	328	312	451	346	182	123	Drug lastniški kapital
172	72	85	86	50	122	93	92	129	Delnice/enote invest. skladov
1	118	67	8	-29	121	116	237	-68	Zavarovanja in pokojninske sheme
1.230	1.233	1.735	-391	-100	1.094	118	-266	-542	Drugo
									<b>Nefinančne družbe</b>
2.111	1.946	2.369	675	1.007	1.274	525	-280	-409	Skupaj
27	-25	25	-1	20	-10	-35	11	-17	Dolžniški vrednostni papirji
488	532	626	488	328	248	389	-53	-664	Posojila
42	38	33	36	30	-1	46	30	51	Delnice
312	351	421	298	281	430	361	223	103	Drug lastniški kapital
1.241	1.050	1.265	-146	347	607	-237	-491	119	Drugo
									<b>Denarne finančne institucije</b>
322	2.165	-488	701	72	1.097	2.233	2.802	414	Skupaj
0	0	1	2	2	1	1	1	-0	Denarno zlato in PPČ
203	1.761	-563	343	-129	863	1.432	2.734	251	Gotovina in vloge
61	296	-3	385	220	151	915	14	18	Dolžniški vrednostni papirji
62	-0	-0	0	33	-0	1	1	47	Posojila
34	38	34	33	32	49	-99	43	55	Delnice
0	0	0	0	0	0	0	0	0	Drug lastniški kapital
-1	12	12	5	-7	-1	-0	15	48	Delnice/enote invest. skladov
-36	59	32	-67	-79	34	-16	-6	-5	Drugo
									<b>Druge finančne institucije</b>
330	421	425	199	50	547	251	288	71	Skupaj
-5	-7	-0	-0	-2	-1	3	-1	-3	Dolžniški vrednostni papirji
42	103	91	108	41	96	116	7	3	Posojila
9	20	56	20	20	17	5	23	34	Delnice
86	62	105	28	30	21	-15	-41	20	Drug lastniški kapital
174	60	74	81	56	123	93	77	81	Delnice/enote invest. skladov
1	118	67	8	-29	121	116	237	-68	Zavarovanja in pokojninske sheme
23	66	32	-45	-67	169	-68	-13	5	Drugo
									<b>Država</b>
-1.077	1.363	1.355	334	-557	1.627	854	1.421	-1.300	Skupaj
90	-42	-5	38	208	717	96	-249	-229	Gotovina in vloge
-1.244	1.483	188	355	-344	411	314	978	-108	Dolžniški vrednostni papirji
69	-214	758	162	-216	255	74	558	-271	Posojila
0	42	0	0	0	0	0	0	0	Delnice
-0	0	0	2	0	0	0	0	0	Drug lastniški kapital
9	93	414	-223	-206	244	371	134	-693	Drugo
									<b>Gospodinjstva in NPISG</b>
215	233	306	413	44	141	142	326	209	Skupaj
222	269	313	322	139	102	76	217	177	Posojila
-7	-36	-8	91	-95	39	67	110	31	Drugo
									<b>Tujina</b>
-173	2.649	1.770	1.799	-793	3.648	2.138	3.188	310	Skupaj
57	-0	-10	-4	3	-4	3	-5	2	Denarno zlato in PPČ
-1.592	1.045	490	1.304	-794	2.454	1.241	2.768	-40	Gotovina in vloge
394	59	157	345	754	242	482	279	364	Dolžniški vrednostni papirji
321	54	107	49	192	-150	201	113	89	Posojila
74	120	127	121	86	149	9	82	167	Delnice
332	92	284	90	-107	78	99	129	7	Drug lastniški kapital
145	151	-52	-8	-154	79	67	-8	-82	Delnice/enote invest. skladov
3	-0	8	-13	-3	9	-6	62	5	Zavarovanja in pokojninske sheme
92	1.128	661	-86	-769	790	43	-232	-203	Drugo

IV-2021	I-2022	II-2022	III-2022	IV-2022	I-2023	II-2023	III-2023	IV-2023	Mio EUR
-188	82	-347	67	-1.333	569	1.074	1.090	647	Domači sektor
-95	-345	-1.065	57	-991	85	389	973	520	Nefinančne družbe
-39	229	-36	89	-4	228	210	173	-13	Denarne finančne institucije
51	-38	-81	39	124	-141	-191	22	-8	Druge finančne institucije
-630	-362	-495	-16	-840	-405	-443	-285	-393	Država
524	597	1.329	-103	379	801	1.109	206	541	Gospodinjstva in NPISG
188	-82	347	-67	1.333	-569	-1.074	-1.090	-647	Tujina

## 6.1. Izdatkovna struktura BDP

Mio EUR	Bruto domači proizvod	Skupaj	Domača potrošnja					Menjava s tujino		
			Gospodinjstva	NPISG	Država	Bruto investicije v osnovna sredstva	Spremembe zalog	Saldo	Izvoz blaga in storitev	Uvoz blaga in storitev
Stolpec	1=2+8	2=3+4+5+6+7	3	4	5	6	7	8=9-10	9	10
Koda										
2019	48.582	44.409	25.059	432	8.894	9.515	506	4.174	40.622	36.448
2020	47.045	42.841	23.293	415	9.696	8.893	541	4.203	36.582	32.379
2021	52.279	49.226	26.530	487	10.847	10.582	774	3.053	43.686	40.633
2022	57.038	55.746	30.156	631	11.109	12.330	1.515	1.292	53.699	52.407
2023	63.090	58.881	32.765	697	12.296	14.194	-1.075	4.209	52.995	48.786
2019 IV	12.587	11.567	6.693	113	2.318	2.408	33	1.019	10.137	9.118
2020 I	11.374	10.335	5.563	96	2.315	2.147	213	1.039	9.648	8.609
II	11.025	10.089	5.378	104	2.467	2.072	68	937	7.874	6.937
III	12.316	11.112	6.450	106	2.360	2.299	-104	1.204	9.203	7.999
IV	12.329	11.305	5.903	108	2.554	2.375	365	1.024	9.858	8.834
2021 I	11.673	10.614	5.378	107	2.603	2.379	145	1.060	9.854	8.794
II	13.148	12.297	6.307	126	2.851	2.606	406	851	10.703	9.853
III	13.547	12.872	7.212	120	2.622	2.734	182	675	10.971	10.296
IV	13.911	13.444	7.633	134	2.772	2.863	41	468	12.158	11.690
2022 I	12.807	12.710	6.330	155	2.674	2.846	704	96	12.125	12.028
II	14.486	14.101	7.468	163	2.801	3.083	585	385	13.799	13.414
III	14.907	14.207	7.974	156	2.718	3.188	170	700	14.150	13.450
IV	14.839	14.728	8.385	157	2.917	3.213	56	111	13.625	13.515
2023 I	14.402	13.538	7.159	175	2.857	3.394	-48	864	13.392	12.528
II	16.073	14.620	8.055	180	3.139	3.604	-358	1.453	13.749	12.297
III	16.158	15.192	8.649	171	3.035	3.644	-307	966	12.771	11.805
IV	16.457	15.530	8.902	172	3.265	3.553	-363	927	13.083	12.156
2024 I	15.554	14.470	7.507	190	3.271	3.543	-42	1.084	12.932	11.848

Vir: Statistični urad RS.

## 6.2. Izdatkovna struktura BDP (stopnje rasti)

Realne letne stopnje rasti v %	Bruto domači proizvod	Skupaj	Domača potrošnja				Menjava s tujino	
			Gospodinjstva	NPISG	Država	Bruto investicije v osnovna sredstva	Izvoz blaga in storitev	Uvoz blaga in storitev
Stolpec	1	2	3	4	5	6	7	8
Koda								
2019	3,5	3,6	5,5	2,7	1,8	5,0	4,5	4,7
2020	-4,2	-4,3	-6,5	-2,9	4,2	-7,2	-8,5	-9,1
2021	8,2	10,1	10,2	14,8	6,1	12,6	14,5	17,8
2022	2,5	3,7	3,3	21,1	-0,5	3,5	7,2	9,0
2023	1,6	-1,2	1,3	1,6	2,4	9,5	-2,0	-5,1
2019 IV	3,0	1,9	4,1	1,6	1,1	-3,1	1,3	-0,2
2020 I	-1,2	-1,2	-2,7	-4,6	5,2	-5,8	-0,6	-0,6
II	-11,3	-9,5	-13,0	-5,8	2,9	-16,8	-23,5	-23,0
III	-1,5	-3,5	1,0	1,7	4,7	-4,3	-8,5	-11,7
IV	-2,9	-3,1	-11,2	-3,2	3,9	-1,4	-0,8	-0,7
2021 I	1,9	0,5	-2,9	8,1	3,7	8,7	2,4	0,8
II	15,8	16,5	13,2	18,9	6,4	20,9	32,4	35,6
III	5,7	10,3	7,7	10,5	5,8	10,7	12,4	19,8
IV	10,0	13,3	22,8	21,5	8,4	10,9	13,8	18,4
2022 I	5,0	11,8	9,1	39,1	2,2	6,6	7,8	16,4
II	4,4	4,8	7,4	21,3	-0,6	3,4	10,2	11,1
III	0,9	-0,7	-1,6	18,6	-2,1	3,8	12,7	11,4
IV	-0,2	0,1	0,0	8,8	-1,6	0,7	-1,3	-1,1
2023 I	1,1	-2,8	3,4	2,3	-1,0	7,7	4,0	-0,4
II	1,7	-2,7	0,4	0,8	3,2	11,2	-0,4	-5,0
III	1,3	-0,3	0,3	0,4	2,4	9,9	-8,6	-10,6
IV	2,2	0,7	1,2	2,7	4,8	9,1	-2,3	-4,0
2024 I	2,1	1,8	0,9	0,3	5,1	0,6	-0,6	-0,9

Vir: Statistični urad RS in preračuni v Banki Slovenije.

## 6.3. Proizvodna struktura BDP

Mio EUR	Dodana vrednost v dejavnosti										Neto davki na proizvode	Bruto domači proizvod	
	Kmetijstvo, ribištvo	Rudarstvo, pred. dejavnosti, oskrba z elek. in vodo, rav. z odpadkami, saniranje okolja	od tega:		Gradbeništvo	Trgovina in popravila vozil, promet in skladiščenje, gostinstvo	Informacijske in komunikacijske dejavnosti	Finančne in zavarovalniške dejavnosti	Poslovanje z nepremičninami	Uprava in obramba, izobraževanje, zdravstvo in socialno varstvo			Druge storitve
			Predelovalne dejavnosti										
Stolpec Koda	1	2	3	4	5	6	7	8	9	10	11	12	
2019	982	11.493	10.007	2.531	8.842	1.702	1.606	3.045	6.907	5.272	6.205	48.582	
2020	982	11.240	9.657	2.504	8.015	1.769	1.632	3.057	7.558	4.805	5.483	47.045	
2021	880	12.036	10.439	2.825	9.141	1.998	1.925	3.251	8.403	5.439	6.381	52.279	
2022	1.048	12.624	11.334	3.425	10.208	2.185	2.082	3.741	8.569	6.318	6.839	57.038	
2023	1.182	14.164	12.522	4.211	10.781	2.360	2.796	4.229	9.376	6.935	7.055	63.090	
2020 I	240	2.679	2.314	571	2.063	432	395	788	1.777	1.163	1.267	11.374	
II	265	2.532	2.172	576	1.804	438	429	734	1.930	1.058	1.259	11.025	
III	232	2.896	2.477	654	2.234	431	418	784	1.849	1.294	1.525	12.316	
IV	245	3.133	2.695	704	1.914	469	390	752	2.001	1.290	1.432	12.329	
2021 I	178	2.498	2.163	607	2.078	468	491	766	2.075	1.158	1.354	11.673	
II	220	3.130	2.720	685	2.208	505	471	749	2.269	1.339	1.572	13.148	
III	234	2.999	2.599	740	2.540	487	495	860	2.036	1.478	1.678	13.547	
IV	248	3.409	2.957	794	2.316	539	469	875	2.023	1.464	1.777	13.911	
2022 I	212	2.441	2.163	731	2.464	482	540	911	2.097	1.348	1.581	12.807	
II	265	3.395	2.938	839	2.574	562	475	896	2.154	1.569	1.758	14.486	
III	274	3.373	3.149	890	2.768	562	534	969	2.100	1.654	1.781	14.907	
IV	297	3.415	3.084	965	2.402	578	533	965	2.219	1.746	1.718	14.839	
2023 I	257	2.783	2.412	918	2.770	552	734	1.024	2.255	1.560	1.549	14.402	
II	303	4.013	3.444	1.040	2.657	576	622	1.008	2.403	1.707	1.746	16.073	
III	290	3.561	3.273	1.080	2.846	595	680	1.109	2.354	1.810	1.835	16.158	
IV	333	3.808	3.393	1.173	2.508	637	761	1.089	2.365	1.858	1.925	16.457	
2024 I	279	2.798	2.427	958	2.901	586	900	1.146	2.554	1.654	1.778	15.554	

Vir: Statistični urad RS in preračuni v Banki Slovenije.

## 6.4. Proizvodna struktura BDP (stopnje rasti)

Realne letne stopnje rasti v %	Dodana vrednost v dejavnosti										Neto davki na proizvode	Bruto domači proizvod	
	Kmetijstvo, ribištvo	Rudarstvo, pred. dejavnosti, oskrba z elek. in vodo, rav. z odpadkami, saniranje okolja	od tega:		Gradbeništvo	Trgovina in popravila vozil, promet in skladiščenje, gostinstvo	Informacijske in komunikacijske dejavnosti	Finančne in zavarovalniške dejavnosti	Poslovanje z nepremičninami	Uprava in obramba, izobraževanje, zdravstvo in socialno varstvo			Druge storitve
			Predelovalne dejavnosti										
Stolpec Koda	1	2	3	4	5	6	7	8	9	10	11	12	
2019	-4,0	6,8	8,2	10,2	3,4	7,0	4,8	0,8	-1,4	1,7	2,7	3,5	
2020	3,8	-3,4	-2,9	-1,5	-7,0	3,2	1,3	-0,4	-11,3	2,4	-11,0	-4,2	
2021	-9,8	8,9	10,7	10,4	6,5	13,4	21,7	2,3	9,2	4,2	14,0	8,2	
2022	-2,6	-2,7	-3,3	7,2	1,7	9,9	0,9	2,0	12,2	1,4	3,2	2,5	
2023	-0,1	0,6	0,8	18,0	-1,0	3,7	-2,0	1,2	2,2	1,1	-0,0	1,6	
2020 I	3,8	1,5	2,3	1,6	-1,2	3,1	0,7	0,3	1,7	-2,5	-12,8	-1,2	
II	1,3	-14,1	-14,8	-11,1	-16,0	-4,9	-2,1	-0,7	1,0	-21,6	-15,7	-11,3	
III	4,8	-3,3	-2,6	-0,6	-1,2	8,2	1,1	-0,7	3,3	-8,8	-2,3	-1,5	
IV	5,6	2,7	4,0	4,5	-9,5	6,8	5,9	-0,7	3,6	-11,4	-13,5	-2,9	
2021 I	-15,6	1,0	3,2	6,7	-5,1	8,1	22,4	0,6	3,9	-2,6	7,4	1,9	
II	-8,0	24,3	27,0	18,1	12,2	15,5	19,7	2,3	6,0	22,1	22,5	15,7	
III	-9,0	5,9	7,9	11,1	0,9	10,4	24,4	3,2	4,4	9,5	6,5	5,7	
IV	-7,1	5,7	6,5	6,4	19,0	19,3	19,9	3,2	2,4	9,2	20,7	10,0	
2022 I	7,9	-7,9	-10,7	6,2	13,7	10,1	2,4	5,7	2,9	11,3	14,2	5,0	
II	-1,7	-0,8	-3,5	5,0	9,6	15,4	-2,4	1,9	0,2	11,2	8,5	4,4	
III	-5,7	1,8	4,2	6,1	-4,5	11,6	-0,3	-0,1	-0,9	7,3	-0,4	0,9	
IV	-9,3	-4,1	-3,4	11,1	-8,6	3,4	3,2	0,9	3,5	18,7	-7,3	-0,2	
2023 I	-4,2	-1,4	-0,4	15,1	-0,1	8,6	-2,1	0,5	-0,0	7,4	-2,5	1,1	
II	-1,5	2,4	3,9	21,0	-1,0	-1,5	9,1	0,7	1,7	1,6	-4,7	1,7	
III	-1,6	0,6	-0,5	18,4	-1,5	2,1	-3,6	1,8	1,7	1,0	-1,1	1,3	
IV	7,4	0,5	-0,1	17,3	-1,4	6,0	-10,0	1,7	1,0	-0,1	8,7	2,2	
2024 I	-0,2	1,8	1,2	1,6	0,3	3,9	-4,6	2,3	1,5	1,4	7,5	2,1	

Vir: Statistični urad RS in preračuni v Banki Slovenije.

## 6.5. Indeks industrijske proizvodnje

2021 = 100	Skupaj	Dejavnost			Namen proizvodnje				
		Rudarstvo	Predelovalne dejavnosti	Oskrba z el. energijo	Vmesna poraba	Investicije	Široka poraba	od tega:	
								Trajni proizvodi	Netrajni proizvodi
Stolpec	1	2	3	4	5	6	7	8	9
Koda									
2019	95,8	109,3	94,1	116,2	97,2	99,6	90,4	74,6	94,2
2020	90,8	107,1	89,5	105,6	90,0	90,7	92,3	80,9	95,0
2021	100,0	100,0	100,0	100,0	100,0	100,0	100,0	100,0	100,0
2022	101,2	110,2	103,9	73,6	97,5	99,5	110,1	118,0	107,3
2023	95,5	93,6	99,2	50,4	87,1	101,4	106,5	107,6	105,2
2022 maj.	106,9	121,2	110,8	66,3	104,0	103,9	115,2	125,9	111,5
2022 jun.	109,0	130,5	113,1	65,2	105,0	105,8	119,5	125,9	117,0
2022 jul.	99,3	101,1	102,2	70,2	94,7	93,5	113,4	112,0	113,1
2022 avg.	88,0	103,0	90,4	62,1	82,0	83,7	103,3	98,5	104,2
2022 sep.	105,3	109,1	109,6	61,1	98,6	109,4	115,0	127,5	110,8
2022 okt.	99,8	93,2	104,4	54,6	93,1	102,0	111,3	126,2	106,4
2022 nov.	104,9	94,1	108,8	67,3	96,5	110,4	116,7	125,6	113,6
2022 dec.	90,0	72,1	90,7	85,7	82,6	99,3	96,7	97,2	96,1
2023 jan.	96,4	83,2	99,0	75,1	90,2	92,4	112,5	105,4	112,7
2023 feb.	94,5	81,0	98,5	48,3	88,7	100,2	100,7	109,1	97,8
2023 mar.	111,4	103,7	116,2	52,0	103,8	118,0	120,1	125,8	117,6
2023 apr.	90,2	70,9	94,1	44,4	83,2	94,9	99,6	97,2	99,0
2023 maj.	104,6	87,4	109,6	41,8	94,1	109,0	121,2	117,9	120,5
2023 jun.	106,4	93,0	111,3	44,5	93,4	112,5	126,6	117,8	127,0
2023 jul.	91,7	101,4	95,2	46,1	82,7	93,3	108,0	101,1	108,5
2023 avg.	74,1	91,9	76,2	46,8	68,3	81,1	78,6	77,5	78,2
2023 sep.	97,2	108,8	101,0	47,0	86,8	106,1	109,4	118,8	106,6
2023 okt.	97,6	109,1	101,2	49,8	89,7	105,4	105,2	111,7	103,1
2023 nov.	102,1	107,5	106,0	52,5	92,6	111,3	112,0	119,9	109,5
2023 dec.	80,1	85,1	82,3	56,0	72,1	92,6	83,7	89,4	81,8
2024 jan.	93,0	94,1	97,4	38,4	85,3	90,4	110,2	104,9	110,5
2024 feb.	96,9	107,8	101,4	38,4	88,7	101,1	108,7	112,4	107,0
2024 mar.	103,7	95,2	109,1	38,1	95,1	109,1	115,5	122,8	113,0

Vir: Statistični urad RS.

## 6.6. Indeks industrijske proizvodnje (stopnje rasti)

Letne stopnje rasti v %	Skupaj	Dejavnost			Namen proizvodnje				
		Rudarstvo	Predelovalne dejavnosti	Oskrba z el. energijo	Vmesna poraba	Investicije	Široka poraba	od tega:	
								Trajni proizvodi	Netrajni proizvodi
Stolpec	1	2	3	4	5	6	7	8	9
Koda									
2019	3,1	-3,4	3,5	-0,8	0,1	6,6	5,7	0,4	6,8
2020	-5,2	-2,1	-4,9	-9,1	-7,4	-8,9	2,1	8,5	0,8
2021	10,2	-6,6	11,8	-5,3	11,2	10,3	8,3	23,6	5,3
2022	1,2	10,2	3,9	-26,4	-2,5	-0,5	10,1	18,0	7,3
2023	-5,6	-15,1	-4,5	-31,6	-10,6	1,9	-3,3	-8,7	-2,0
2022 maj.	3,8	12,5	6,6	-26,9	0,2	-1,8	16,4	16,9	14,9
2022 jun.	4,3	1,6	7,3	-25,7	2,1	-2,3	14,7	25,4	11,3
2022 jul.	0,7	7,4	2,8	-21,2	-4,0	-2,5	12,3	20,6	9,9
2022 avg.	3,8	39,9	7,4	-34,7	-6,9	6,6	22,5	15,9	23,8
2022 sep.	1,2	32,9	4,1	-33,5	-4,2	9,6	4,2	15,6	0,3
2022 okt.	-4,0	-18,5	0,9	-50,0	-10,1	-2,9	7,2	17,3	3,3
2022 nov.	-2,9	-21,6	0,9	-38,7	-9,0	-0,8	7,4	13,4	5,0
2022 dec.	-10,5	-38,1	-7,7	-33,0	-13,0	-4,8	-10,5	4,7	-13,9
2023 jan.	-6,9	-25,7	-1,1	-46,1	-17,2	3,0	7,1	-9,8	11,5
2023 feb.	0,1	-31,5	1,5	-27,1	-5,1	8,2	3,1	-6,2	6,5
2023 mar.	-3,3	-32,6	-1,5	-37,9	-8,9	5,5	-0,6	-7,2	1,5
2023 apr.	-8,2	-37,8	-7,6	-27,9	-14,0	2,9	-6,7	-10,0	-6,6
2023 maj.	-2,2	-27,9	-1,1	-37,0	-9,5	4,9	5,2	-6,4	8,1
2023 jun.	-2,4	-28,7	-1,6	-31,7	-11,0	6,3	5,9	-6,4	8,5
2023 jul.	-7,7	0,3	-6,8	-34,3	-12,7	-0,2	-4,8	-9,7	-4,1
2023 avg.	-15,8	-10,8	-15,7	-24,6	-16,7	-3,1	-23,9	-21,3	-25,0
2023 sep.	-7,7	-0,3	-7,8	-23,1	-12,0	-3,0	-4,9	-6,8	-3,8
2023 okt.	-2,2	17,1	-3,1	-8,8	-3,7	3,3	-5,5	-11,5	-3,1
2023 nov.	-2,7	14,2	-2,6	-22,0	-4,0	0,8	-4,0	-4,5	-3,6
2023 dec.	-11,0	18,0	-9,3	-34,7	-12,7	-6,7	-13,4	-8,0	-14,9
2024 jan.	-3,5	13,1	-1,6	-48,9	-5,4	-2,2	-2,0	-0,5	-2,0
2024 feb.	2,5	33,1	2,9	-20,5	0,0	0,9	7,9	3,0	9,4
2024 mar.	-6,9	-8,2	-6,1	-26,7	-8,4	-7,5	-3,8	-2,4	-3,9

Vir: Statistični urad RS in preračuni v Banki Slovenije.



## 6.7. Indeks prihodka od prodaje

Nominalni indeksi, 2021 = 100	Industrija			Proizvodi za vmesno porabo			Proizvodi za investicije			Proizvodi za široko porabo		
	Skupaj	Domači trg	Tuji trg	Skupaj	Domači trg	Tuji trg	Skupaj	Domači trg	Tuji trg	Skupaj	Domači trg	Tuji trg
Stolpec	1	2	3	4	5	6	7	8	9	10	11	12
Koda												
2019	93,3	92,2	93,7	89,9	86,5	91,0	100,0	99,1	100,1	92,4	90,2	90,2
2020	86,9	86,8	86,9	82,4	81,8	82,5	89,1	85,5	89,7	92,7	91,6	91,6
2021	100,0	100,0	100,0	100,0	100,0	100,0	100,0	100,0	100,0	100,0	100,0	100,0
2022	117,9	117,1	118,1	123,7	119,9	125,0	106,7	107,7	106,6	119,3	120,1	120,1
2023	116,4	116,5	116,4	114,6	112,5	115,3	113,3	116,0	112,9	123,0	123,1	123,1
2022 apr	115,2	115,6	115,1	126,0	120,6	127,9	97,6	103,6	96,6	114,5	113,5	114,9
2022 maj	124,7	124,5	124,8	136,1	131,6	137,7	108,9	115,7	107,9	121,0	117,7	122,3
2022 jun	130,1	128,2	130,7	139,4	133,5	141,4	116,0	113,3	116,5	128,4	127,1	128,9
2022 jul	117,5	111,9	119,2	123,9	114,7	127,1	101,6	95,6	102,5	122,8	115,1	125,9
2022 avg	104,0	106,5	103,3	107,0	105,8	107,4	88,5	91,0	88,1	115,1	114,9	115,2
2022 sep	128,0	124,0	129,2	132,2	126,4	134,1	122,0	115,0	123,1	127,0	124,5	128,0
2022 okt	121,4	118,7	122,2	124,0	119,6	125,5	114,7	106,5	115,9	123,8	123,1	124,0
2022 nov	125,8	123,4	126,5	126,3	119,3	128,7	120,3	123,6	119,7	130,6	129,5	131,0
2022 dec	107,5	117,5	104,5	99,6	101,8	98,9	111,2	138,0	107,2	117,5	132,3	111,4
2023 jan	111,6	107,8	112,7	115,6	106,7	118,6	94,6	97,1	94,3	122,3	114,6	125,4
2023 feb	118,5	111,6	120,6	121,1	112,7	124,0	115,2	105,9	116,6	117,4	112,6	119,4
2023 mar	135,3	132,8	136,0	139,1	134,1	140,8	128,9	126,8	129,2	135,2	133,8	135,9
2023 apr	113,6	111,4	114,3	113,6	108,7	115,3	108,0	109,8	107,7	119,6	116,3	121,0
2023 maj	126,1	122,7	127,1	125,5	121,9	126,7	116,5	115,5	116,7	137,1	127,2	141,2
2023 jun	129,9	129,2	130,1	124,3	127,3	123,2	128,4	125,5	128,8	141,5	133,8	144,7
2023 jul	112,5	110,3	113,2	109,8	107,4	110,5	109,2	110,7	109,0	120,9	114,4	123,5
2023 avg	91,6	101,1	88,8	92,1	92,9	91,8	84,6	98,2	82,6	98,0	115,4	90,9
2023 sep	116,8	117,2	116,7	111,3	113,0	110,8	117,9	116,4	118,1	125,4	124,2	125,8
2023 okt	119,1	118,1	119,3	114,7	113,7	115,1	122,9	114,8	124,1	122,7	126,6	121,1
2023 nov	123,0	124,0	122,8	119,2	117,7	119,7	122,4	132,7	120,9	130,5	129,9	130,8
2023 dec	99,3	111,5	95,7	89,0	93,7	87,4	110,8	140,1	106,4	105,6	125,8	97,3
2024 jan	112,9	110,1	113,7	112,3	109,0	113,4	101,4	92,7	102,7	126,0	120,2	128,4
2024 feb	116,7	111,3	118,3	117,0	114,8	117,7	115,8	102,3	117,9	117,1	110,1	119,9
2024 mar	125,8	123,8	126,4	122,3	123,3	122,0	125,5	118,0	126,6	132,2	127,2	134,2

Vir: Statistični urad RS.

## 6.8. Indeks prihodka od prodaje (stopnje rasti)

Realne letne stopnje rasti v %	Industrija			Proizvodi za vmesno porabo			Proizvodi za investicije			Proizvodi za široko porabo		
	Skupaj	Domači trg	Tuji trg	Skupaj	Domači trg	Tuji trg	Skupaj	Domači trg	Tuji trg	Skupaj	Domači trg	Tuji trg
Stolpec	1	2	3	4	5	6	7	8	9	10	11	12
Koda												
2019	2,7	1,7	2,9	0,6	0,3	0,6	4,9	5,9	4,1	4,2	5,8	5,8
2020	-5,9	-6,0	-5,9	-7,2	-4,2	-8,2	-10,6	-14,5	-10,0	1,8	4,5	4,5
2021	10,0	9,3	10,2	13,6	13,4	13,7	7,4	9,6	7,1	7,0	8,4	8,4
2022	2,4	1,4	2,7	1,8	1,9	1,8	-3,5	-4,7	-3,3	9,4	11,9	11,9
2023	-5,1	-7,0	-4,5	-9,6	-11,5	-9,0	1,3	4,0	0,9	-3,4	-2,9	-2,9
2022 apr	0,4	2,4	-0,2	-0,4	-0,1	-0,5	-8,7	-5,8	-9,2	11,2	10,3	11,5
2022 maj	3,6	3,7	3,6	4,6	7,6	3,7	-5,8	-5,1	-5,9	11,9	2,0	16,0
2022 jun	4,6	3,0	5,1	7,6	7,2	7,7	-4,8	-4,9	-4,8	9,6	0,4	13,4
2022 jul	2,9	-2,7	4,6	0,4	-1,0	0,8	-3,2	-7,3	-2,6	13,0	-3,4	19,8
2022 avg	7,6	0,6	9,8	-1,8	-1,6	-1,8	11,1	-2,9	13,4	20,4	5,1	27,3
2022 sep	4,6	-1,1	6,3	1,0	-0,2	1,4	13,0	-0,3	15,0	2,8	-2,5	4,9
2022 okt	-0,7	-4,1	0,3	-1,7	-5,0	-0,6	-6,8	-13,1	-5,9	7,4	1,3	9,8
2022 nov	-2,0	-3,5	-1,6	-3,2	-9,7	-1,0	-5,4	-1,4	-6,0	3,4	4,9	2,9
2022 dec	-5,5	-6,9	-5,0	-7,7	-13,1	-5,7	-8,9	-0,9	-10,2	1,6	-2,1	3,3
2023 jan	-4,5	-5,6	-4,2	-10,5	-15,1	-9,0	-5,2	7,9	-6,8	6,5	5,3	6,9
2023 feb	1,1	-3,8	2,5	-4,5	-10,2	-2,6	10,2	8,1	10,5	2,2	1,9	2,2
2023 mar	-2,5	-8,5	-0,8	-9,0	-15,0	-6,9	8,2	7,5	8,2	-1,1	-4,2	0,0
2023 apr	-6,4	-11,6	-4,9	-14,3	-16,5	-13,6	4,9	1,6	5,4	-3,4	-9,7	-1,1
2023 maj	-2,0	-7,9	-0,3	-9,2	-12,6	-8,0	2,8	-3,5	3,7	5,4	-2,3	8,2
2023 jun	-2,2	-4,0	-1,7	-10,5	-8,2	-11,2	5,7	7,2	5,5	3,7	-2,1	5,9
2023 jul	-7,0	-7,3	-6,8	-11,8	-11,3	-11,9	3,1	13,0	1,8	-7,4	-8,8	-6,8
2023 avg	-14,1	-10,4	-15,3	-13,3	-15,9	-12,4	-7,7	6,0	-9,7	-19,9	-8,2	-24,4
2023 sep	-10,0	-9,2	-10,2	-14,1	-12,9	-14,4	-7,0	-1,3	-7,7	-6,0	-7,0	-5,6
2023 okt	-3,6	-3,8	-3,5	-6,0	-6,2	-5,9	3,4	4,8	3,3	-6,2	-3,6	-7,1
2023 nov	-2,5	-2,8	-2,4	-3,5	-3,1	-3,6	-0,9	4,6	-1,7	-2,2	-5,7	-0,9
2023 dec	-8,7	-8,6	-8,8	-9,2	-9,7	-9,1	-3,2	-2,9	-3,5	-12,6	-9,6	-14,1
2024 jan	2,0	1,5	2,2	1,1	2,8	0,6	3,8	-4,5	5,1	2,5	2,5	2,5
2024 feb	0,8	0,7	0,9	3,1	4,3	2,8	-0,9	-4,6	-0,3	-0,9	-2,2	-0,3
2024 mar	...	...	...	...	...	...	...	...	...	...	...	...

Vir: Statistični urad RS in preračuni v Banki Slovenije.

## 6.9. Poslovne tendence in mnenje potrošnikov (1.del)

Stolpec Koda	Kazalnik gospodarske klime	Kazalnik zaupanja	Potrošniki				Kazalnik zaupanja	Predelovalna dejavnost		
			Pričakovano finančno stanje v gospodinjstvu	Pričakovana ekonomska situacija v državi	Pričakovana brezposelnost	Pričakovano varčevanje		Proizvodna pričakovanja	Skupna naročila	Zaloge
1	2	3	4	5	6	7	8	9	10	
2019	6	-10	-2	-9	7	-13	0	13	-6	6
2020	-12	-26	-16	-40	45	-16	-9	5	-30	1
2021	2	-22	-13	-30	29	-11	8	22	7	5
2022	1	-33	-30	-41	24	-20	0	12	-2	10
2023	-4	-33	-25	-38	21	-23	-8	5	-23	7
2022 jun.	1	-33	-34	-39	19	-16	-2	7	0	12
2022 jul.	-1	-39	-39	-51	22	-24	-3	-1	0	8
2022 avg.	0	-38	-34	-47	20	-22	-1	16	-9	9
2022 sep.	-5	-40	-39	-49	27	-26	-6	7	-12	14
2022 okt.	-6	-39	-33	-48	35	-23	-11	-3	-14	15
2022 nov.	-6	-38	-34	-45	33	-22	-13	-9	-14	16
2022 dec.	-4	-32	-24	-39	29	-24	-10	-3	-14	12
2023 jan.	-2	-35	-27	-42	26	-21	-3	13	-18	4
2023 feb.	0	-34	-27	-37	23	-26	-1	20	-18	4
2023 mar.	0	-32	-25	-33	21	-25	0	23	-16	8
2023 apr.	-0	-30	-21	-32	22	-22	-4	8	-13	6
2023 maj.	-1	-29	-20	-31	16	-22	-7	9	-21	9
2023 jun.	-4	-33	-27	-35	16	-28	-11	-2	-21	10
2023 jul.	-7	-32	-23	-39	18	-19	-14	-9	-24	10
2023 avg.	-5	-33	-25	-42	22	-23	-10	9	-27	11
2023 sep.	-5	-33	-26	-41	21	-23	-9	4	-29	3
2023 okt.	-7	-34	-24	-43	22	-18	-13	-3	-30	7
2023 nov.	-9	-33	-26	-41	25	-20	-15	-8	-30	6
2023 dec.	-7	-32	-23	-40	23	-23	-12	-6	-25	4
2024 jan.	-4	-27	-19	-36	19	-17	-7	7	-28	1
2024 feb.	-2	-29	-21	-38	22	-18	-6	15	-28	4
2024 mar.	-2	-29	-20	-38	18	-20	-4	17	-23	5
2024 apr.	0	-25	-17	-31	19	-17	-4	15	-21	6

Vir: Statistični urad RS.

## 6.10. Poslovne tendence in mnenje potrošnikov (2.del)

Stolpec Koda	Kazalnik zaupanja	Trgovina na drobno			Kazalnik zaupanja	Storitvene dejavnosti			Kazalnik zaupanja	Gradbeništvo	
		Prodaja	Pričakovana prodaja	Sedanji obseg zaloge		Sedanji poslovni položaj	Sedanje povpraševanje po storitvah	Pričakovano povpraševanje po storitvah		Sedanja skupna naročila	Pričakovano zaposlovanje
1	2	3	4	5	6	7	8	9	10	11	
2019	19	18	47	9	21	34	13	16	11	3	19
2020	1	-2	13	7	-10	-1	-22	-7	-5	-19	9
2021	5	-7	32	11	9	12	4	9	18	10	26
2022	20	20	23	-17	17	29	14	9	21	17	26
2023	13	16	23	-1	16	32	7	8	14	9	19
2022 jun.	25	35	31	-9	20	27	19	15	26	21	32
2022 jul.	26	30	27	-22	19	30	24	2	21	17	25
2022 avg.	18	22	23	-8	22	33	20	12	19	15	23
2022 sep.	16	17	22	-10	14	28	13	2	15	18	12
2022 okt.	14	12	9	-20	14	31	9	1	19	18	20
2022 nov.	18	20	27	-6	18	33	14	8	15	21	9
2022 dec.	18	20	28	-6	17	35	13	3	15	17	13
2023 jan.	14	9	15	-18	16	36	13	-2	15	11	19
2023 feb.	20	14	26	-18	19	33	15	8	16	7	25
2023 mar.	11	14	34	15	19	33	4	20	13	-2	27
2023 apr.	18	29	25	-1	19	36	7	13	19	12	27
2023 maj.	14	17	23	-1	21	39	8	16	18	11	24
2023 jun.	18	14	26	-13	17	28	13	12	19	12	26
2023 jul.	1	-9	19	6	15	32	11	2	18	15	21
2023 avg.	15	24	10	-10	13	30	5	3	10	4	15
2023 sep.	17	22	35	6	14	29	4	7	15	13	17
2023 okt.	17	24	33	6	13	31	-1	9	10	9	11
2023 nov.	2	5	9	8	12	29	0	6	6	6	6
2023 dec.	12	27	18	9	11	27	3	4	9	10	7
2024 jan.	13	28	16	5	12	30	11	-6	9	6	13
2024 feb.	12	17	25	4	18	32	7	14	5	-4	14
2024 mar.	9	0	31	5	15	29	2	15	10	-2	22
2024 apr.	20	43	20	5	18	28	5	20	7	-2	15

Vir: Statistični urad RS.

## 6.11. Zaposlenost po anketi o delovni sili (ILO)

Tisoč	Skupaj delovno aktivno prebivalstvo	Zaposlene osebe				Zaposlenost v dejavnosti						
		Moški	Ženske	Zaposlene osebe	Samozaposlene osebe	Kmetijstvo, lov, ribištvo in gozdarstvo	Rudarstvo, predelovalne dejavnosti, oskrba z elektriko, gradbeništvo	Skupaj storitvene dejavnosti	Trgovina, gostinstvo, promet	Finančno posredništvo, nepremičnine	Javna uprava, izobraževanje, zdravstvo	Ostale storitve
Stolpec	1=2+3=4+5	2	3	4	5	6	7	8	9	10	11	12
Koda												
2019	983	532	451	865	118	42	334	607	253	100	212	43
2020	978	531	448	871	108	40	331	608	242	106	220	40
2021	972	528	444	853	119	39	289	642	229	127	240	46
2022	986	536	450	868	118	42	296	647	235	128	238	46
2023	989	539	451	867	123	40	317	631	245	126	217	45
2019 III	982	534	448	863	119	39	347	596	252	99	202	43
2019 IV	980	525	455	874	106	35	336	609	246	100	219	44
2020 I	982	528	454	874	108	38	344	601	241	102	215	43
2020 II	968	528	440	853	115	42	324	601	236	107	219	39
2020 III	979	531	448	874	105	39	337	605	247	103	214	41
2020 IV	984	535	449	882	102	40	320	623	242	113	230	38
2021 I	928	506	422	817	112	32	277	618	204	123	250	41
2021 II	979	533	445	855	123	41	287	649	225	134	244	46
2021 III	998	539	459	880	119	44	298	653	248	123	235	47
2021 IV	981	533	448	860	121	39	294	646	239	127	230	50
2022 I	980	531	449	861	120	39	288	652	230	132	239	51
2022 II	987	536	450	866	120	43	291	652	233	130	244	45
2022 III	995	542	453	879	116	44	310	639	240	121	235	43
2022 IV	982	536	446	865	117	43	296	645	238	129	234	44
2023 I	972	528	444	854	118	36	312	623	240	123	219	41
2023 II	996	540	457	869	127	47	313	634	243	124	220	47
2023 III	991	540	451	865	126	37	321	632	249	124	213	46
2023 IV	997	546	451	879	119	39	322	636	246	131	215	44

Vir: Statistični urad RS, Evropski statistični urad (Eurostat).

## 6.12. Brezposelnost po anketi o delovni sili (ILO)

Tisoč	Stopnja brezposelnosti (%)				Brezposelne osebe (v tisoč)					
	Skupaj	Osnovnošolska in nižja izobrazba	Srednješolska izobrazba	Visokošolska in višja izobrazba	Skupaj	Moški	Ženske	Dolgoročno (12 mes. ali več)	Starost 15 - 24	Starost nad <sup>50</sup>
Stolpec	1	2	3	4	5=6+7	6	7	8	9	10
Koda										
2019	4,5	9,5	4,7	3,0	45,8	22,0	23,5	21,3	6,0	11,8
2020	5,0	11,1	5,5	3,1	51,5	24,8	26,8	21,3	9,0	11,0
2021	4,8	9,1	5,5	3,3	48,5	23,3	24,8	21,5	8,5	11,0
2022	4,0	9,3	4,5	2,6	41,3	21,0	20,5	17,5	7,5	9,5
2023	3,7	8,6	3,9	2,1	37,5	20,0	17,5	15,5	7,5	8,8
2019 III	4,8	9,9	4,7	3,7	49,0	25,0	24,0	23,0	6,0	12,0
2019 IV	4,0	8,6	4,4	2,4	41,0	19,0	22,0	18,0	6,0	9,0
2020 I	4,6	10,9	4,6	3,2	47,0	23,0	24,0	22,0	8,0	11,0
2020 II	5,2	9,8	5,6	3,6	53,0	25,0	28,0	22,0	9,0	12,0
2020 III	5,1	12,7	6,1	2,4	53,0	25,0	28,0	19,0	10,0	11,0
2020 IV	5,1	11,1	5,8	3,3	53,0	26,0	27,0	22,0	9,0	10,0
2021 I	5,7	9,6	6,3	4,5	56,0	24,0	31,0	21,0	8,0	12,0
2021 II	4,4	8,6	5,3	2,8	44,0	19,0	25,0	22,0	9,0	9,0
2021 III	4,5	9,7	5,1	2,9	47,0	27,0	20,0	21,0	10,0	12,0
2021 IV	4,5	8,6	5,1	3,1	47,0	23,0	23,0	22,0	7,0	11,0
2022 I	4,3	9,6	4,9	2,8	44,0	22,0	22,0	21,0	7,0	11,0
2022 II	4,2	10,8	4,8	2,7	44,0	22,0	22,0	18,0	9,0	10,0
2022 III	4,0	8,7	4,3	2,8	42,0	22,0	20,0	17,0	8,0	9,0
2022 IV	3,5	8,2	3,9	2,2	35,0	18,0	18,0	14,0	6,0	8,0
2023 I	3,8	8,9	3,7	2,6	38,0	20,0	18,0	16,0	5,0	9,0
2023 II	3,6	7,4	4,1	2,0	37,0	21,0	16,0	17,0	8,0	9,0
2023 III	3,9	10,3	4,1	1,9	40,0	21,0	19,0	16,0	9,0	9,0
2023 IV	3,4	7,9	3,5	2,0	35,0	18,0	17,0	13,0	8,0	8,0

Vir: Statistični urad RS, Evropski statistični urad (Eurostat).

## 6.13. Povprečne plače

Stolpec Koda	Bruto plače								Neto plače			
	EUR	Letne st. rasti v %	Realno		Predelovalne dejavnosti				EUR	Letne st. rasti v %	Realno	
			2015=100	Letne st. rasti v %	EUR	Letne st. rasti v %	Realno				2015=100	Letne st. rasti v %
							2015=100	Letne st. rasti v %				
1	2	3	4	5	6	7	8	9	10	11	12	
2019	1.754	4,3	107,5	2,6	1.717	3,5	108,1	1,8	1.133	3,7	106,7	2,1
2020	1.858	6,0	114,0	6,0	1.772	3,2	111,7	3,3	1.210	6,8	114,0	6,9
2021	1.970	6,1	118,6	4,2	1.881	6,2	116,3	4,2	1.270	5,1	117,5	3,2
2022	2.024	2,8	112,0	-5,6	2.000	6,3	113,7	-2,2	1.318	3,8	112,0	-4,6
2023	2.221	9,8	114,3	2,1	2.199	9,9	116,3	2,3	1.445	9,7	114,2	2,0
2022 okt.	2.024	7,3	109,1	-2,3	1.964	8,0	108,8	-1,7	1.318	8,1	109,1	-1,6
nov.	2.244	7,7	120,0	-2,1	2.309	8,5	126,7	-1,4	1.480	8,5	121,4	-1,4
dec.	2.159	4,6	115,2	-5,1	2.133	2,3	116,9	-7,2	1.420	6,2	116,3	-3,7
2023 jan.	2.145	11,5	114,2	1,3	2.129	14,2	116,4	3,8	1.399	13,2	114,4	2,8
feb.	2.133	10,7	112,8	1,3	2.197	12,0	119,3	2,5	1.392	12,2	113,0	2,7
mar.	2.192	9,2	115,9	-1,3	2.188	10,1	118,8	-0,4	1.424	9,0	115,6	-1,4
apr.	2.182	9,0	113,6	-0,4	2.110	9,3	112,9	-0,1	1.418	8,7	113,4	-0,7
maj.	2.208	11,0	113,8	2,4	2.168	11,7	114,8	3,1	1.434	10,6	113,5	2,0
jun.	2.206	9,9	112,1	2,8	2.144	9,4	112,0	2,3	1.432	9,5	111,7	2,4
jul.	2.202	10,0	111,7	3,7	2.119	8,1	110,4	1,9	1.428	9,5	111,3	3,3
avg.	2.222	10,7	112,6	4,2	2.200	8,8	114,6	2,5	1.442	9,9	112,2	3,5
sep.	2.175	9,5	109,9	1,9	2.110	7,1	109,6	-0,3	1.413	9,1	109,7	1,6
okt.	2.211	9,2	111,5	2,2	2.157	9,8	111,8	2,8	1.434	8,9	111,1	1,9
nov.	2.427	8,1	123,7	3,1	2.558	10,8	133,9	5,7	1.594	7,7	124,7	2,7
dec.	2.348	8,7	120,2	4,4	2.303	8,0	121,1	3,7	1.530	7,8	120,3	3,5
2024 jan.	2.318	8,1	119,4	4,6	2.354	10,6	124,5	7,0	1.477	5,6	116,9	2,2
feb.	2.280	6,9	116,5	3,4	2.354	7,1	123,6	3,6	1.449	4,1	113,8	0,7
mar.	2.333	6,4	119,0	2,8	2.363	8,0	123,9	4,3	1.481	4,0	116,1	0,4

Vir: Statistični urad RS in preračuni v BS.

## 6.14. Nominalni efektivni tečaj in realni harmonizirani indikatorji konkurenčnosti

Stolpec Koda	Nominalni efektivni tečaj evra	Realni efektivni tečaj evra					Realni harmonizirani indikatorji konkurenčnosti za Slovenijo		
		Cene življenjskih potrebščin	Industrijske cene	BDP deflatorji	Stroški dela na enoto (industrija)	Stroški dela na enoto (celotno gospodarstvo)	Cene življenjskih potrebščin	BDP deflatorji	Stroški dela na enoto (celotno gospodarstvo)
		1	2	3	4	5	6	7	8
2019	106,0	104,1	103,8	103,9	90,9	101,7	103,5	103,8	103,2
2020	107,7	104,5	105,2	104,8	88,8	103,2	103,0	103,4	108,0
2021	107,7	104,5	104,8	103,9	81,5	101,1	102,8	103,3	107,6
2022	103,0	101,3	104,9	98,1	75,6	95,6	101,4	99,9	104,5
2023	106,1	104,9	109,7	102,8	77,7	99,8	105,5	106,4	112,7
2022 jul.	101,4	99,5	103,8	...	...	...	...	...	...
avg.	100,9	99,1	103,6	...	...	...	...	...	...
sep.	101,5	100,2	104,5	95,8	73,5	93,8	100,9	99,9	104,1
okt.	102,2	101,8	105,7	...	...	...	...	...	...
nov.	103,5	102,9	106,6	...	...	...	...	...	...
dec.	104,6	103,3	107,4	99,0	74,2	96,4	103,0	101,7	107,6
2023 jan.	104,9	103,5	108,3	...	...	...	...	...	...
feb.	104,9	103,8	108,5	...	...	...	...	...	...
mar.	105,1	104,0	108,7	101,5	78,2	98,7	103,6	104,3	110,4
apr.	106,3	105,1	109,8	...	...	...	...	...	...
maj.	105,9	104,4	109,5	...	...	...	...	...	...
jun.	106,1	104,6	109,8	102,7	76,7	99,2	105,2	106,0	112,1
jul.	107,2	105,9	110,9	...	...	...	...	...	...
avg.	107,0	106,0	110,9	...	...	...	...	...	...
sep.	106,5	105,6	110,6	103,5	78,0	100,8	107,2	107,2	114,4
okt.	105,9	105,0	109,9	...	...	...	...	...	...
nov.	106,7	105,5	110,3	...	...	...	...	...	...
dec.	106,1	104,8	109,7	103,5	78,0	100,6	106,2	108,0	114,0
2024 jan.	106,4	105,2	110,1	...	...	...	...	...	...
feb.	106,1	105,1	109,9	...	...	...	...	...	...
mar.	106,8	105,7	110,8	...	...	...	105,8	...	...
apr.	106,6	105,4	110,8	...	...	...	...	...	...

Vir: ECB in preračuni v BS.

## 6.15. Indeks cen življenjskih potrebščin

2015 = 100	Stolpec Koda	Indeks cen življenjskih potrebščin									Harmoniziran ICŽP			
		Skupaj	Skupaj brez goriv in energije	Goriva in energija	Skupaj brez sezonskih proizvodov	Sezonski proizvodi	Skupaj	Blago			Storitve	HICŽP	Blago	Storitve
								Trajno blago	Poltrajno blago	Netrajno blago				
1	2	3	4	5	6	7	8	9	10	11	12	13		
2019		104,8	104,6	106,2	104,3	109,9	103,0	93,9	100,0	106,0	108,7	105,1	102,8	109,2
2020		104,8	105,9	96,0	104,2	110,2	102,0	92,8	98,0	105,3	110,5	104,8	101,2	111,2
2021		106,8	106,8	106,6	106,8	107,2	104,8	94,9	98,4	109,0	110,9	107,0	104,0	111,8
2022		116,2	114,3	131,2	116,6	114,2	116,1	103,8	102,0	123,2	116,5	116,9	115,7	118,0
2023		124,9	123,7	134,0	125,0	124,4	124,5	107,3	107,0	134,1	125,6	125,4	123,7	127,1
2022	jun.	118,3	115,2	142,8	118,2	120,2	118,6	104,1	104,7	126,4	117,7	118,6	118,0	118,4
	jul.	119,4	115,6	149,7	119,6	118,9	119,2	104,8	99,3	128,6	120,0	119,6	118,9	119,7
	avg.	119,4	115,9	147,1	119,8	117,7	118,9	105,4	97,5	128,4	120,8	119,5	118,4	120,3
	sep.	118,3	116,1	135,8	118,9	114,8	118,4	105,7	101,5	126,4	118,4	119,2	118,1	119,9
	okt.	119,2	117,3	134,3	119,7	116,4	119,9	106,3	105,3	127,5	118,0	120,1	119,5	119,9
	nov.	120,3	118,0	138,2	120,8	116,8	121,3	105,9	107,3	129,3	118,3	121,5	121,2	120,6
	dec.	120,5	118,9	133,2	121,0	117,2	121,2	106,8	107,1	128,9	119,3	121,6	120,8	121,8
2023	jan.	120,7	119,7	128,8	121,5	115,9	120,8	107,9	101,2	129,8	120,6	121,5	120,1	122,8
	feb.	121,6	120,6	129,1	122,0	118,9	121,5	108,5	100,8	130,7	121,8	122,2	120,9	123,3
	mar.	121,6	120,8	128,1	122,8	113,3	123,1	107,4	105,6	132,1	118,8	122,9	122,4	122,4
	apr.	123,4	123,0	127,1	123,4	124,5	123,5	107,6	109,9	131,6	123,4	124,1	122,8	125,3
	maj.	124,7	124,3	128,1	124,4	128,2	124,7	107,5	111,1	133,1	125,0	125,3	123,8	126,6
	jun.	126,5	125,3	135,3	125,8	132,3	126,0	107,7	110,6	135,2	127,6	126,4	124,8	128,1
	jul.	126,7	125,3	137,2	126,1	131,5	125,1	107,1	105,8	135,4	129,9	126,5	124,1	129,6
	avg.	126,8	125,1	139,8	126,6	129,2	125,0	107,2	103,5	136,0	130,4	126,8	124,2	130,2
	sep.	127,2	124,9	144,9	127,6	124,8	126,6	106,8	107,1	137,5	128,4	127,6	125,8	129,6
	okt.	127,4	125,2	145,4	127,9	124,7	127,4	106,7	108,7	138,4	127,6	128,1	126,6	129,3
	nov.	126,1	125,1	134,5	126,3	125,5	125,7	106,6	109,8	135,4	127,1	127,0	125,1	129,2
	dec.	125,5	124,9	130,2	125,8	124,7	125,1	106,5	109,4	134,6	126,4	126,3	124,1	129,1
2024	jan.	124,8	124,3	128,8	125,6	119,6	124,1	106,5	103,3	134,8	126,2	125,6	122,9	129,3
	feb.	125,7	125,1	130,1	126,1	123,9	124,7	106,6	104,1	135,3	128,0	126,3	123,5	130,4
	mar.	126,0	125,2	132,0	126,7	120,7	125,9	106,6	109,4	135,9	126,0	127,0	125,0	129,6
	apr.	127,2	126,5	132,7	127,2	128,2	126,4	106,8	111,9	135,7	129,0	127,9	125,2	131,7

Vir: Statistični urad RS.

## 6.16. Indeks cen življenjskih potrebščin (stopnje rasti)

Letna stopnja rasti v %	Stolpec Koda	Indeks cen življenjskih potrebščin									Harmoniziran ICŽP			
		Skupaj	Skupaj brez goriv in energije	Goriva in energija	Skupaj brez sezonskih proizvodov	Sezonski proizvodi	Skupaj	Blago			Storitve	HICŽP	Blago	Storitve
								Trajno blago	Poltrajno blago	Netrajno blago				
1	2	3	4	5	6	7	8	9	10	11	12	13		
2019		1,6	1,7	1,2	1,5	3,1	0,9	-0,9	0,7	1,4	3,1	1,7	0,8	3,1
2020		-0,0	1,2	-9,6	-0,1	0,2	-0,9	-1,1	-2,0	-0,6	1,6	-0,3	-1,5	1,8
2021		1,9	0,9	11,6	2,5	-2,6	2,7	2,3	0,5	3,5	0,4	2,1	2,8	0,6
2022		8,8	7,0	23,1	9,1	6,5	10,7	9,3	3,6	13,0	5,0	9,3	11,2	5,5
2023		7,5	8,3	2,7	7,3	9,0	7,4	3,4	4,9	9,0	7,8	7,3	7,0	7,7
2022	jun.	10,4	7,2	36,4	10,9	6,3	13,1	10,5	2,9	16,5	5,3	10,8	13,4	5,8
	jul.	11,0	7,4	39,7	11,7	6,1	14,0	10,5	2,8	17,9	5,3	11,7	14,6	6,0
	avg.	11,0	7,7	36,7	11,5	6,6	13,9	10,2	3,3	17,5	5,5	11,5	14,3	6,1
	sep.	10,0	8,1	25,0	10,3	7,5	12,5	10,5	5,1	14,9	5,2	10,6	13,0	5,9
	okt.	9,8	8,7	18,7	10,2	7,1	11,8	9,8	4,0	14,5	5,9	10,3	12,3	6,3
	nov.	10,0	8,8	19,1	10,5	5,9	12,1	11,4	3,6	15,3	5,9	10,8	12,7	6,8
	dec.	10,3	9,5	15,9	10,6	7,2	11,5	8,2	3,8	14,5	7,8	10,8	12,0	8,2
2023	jan.	10,0	10,1	9,2	10,0	10,5	11,1	7,9	4,8	13,5	7,9	9,9	11,1	7,6
	feb.	9,3	9,7	6,1	9,3	8,9	10,0	7,7	3,7	12,2	7,8	9,4	10,1	7,8
	mar.	10,5	9,9	15,4	10,9	7,6	12,4	5,9	6,1	15,7	6,9	10,4	11,9	7,2
	apr.	9,4	9,5	8,7	9,2	10,6	10,1	5,5	7,6	12,0	7,9	9,2	9,8	8,0
	maj.	8,4	9,3	1,5	8,1	9,9	8,4	4,9	5,5	10,0	8,3	8,1	7,9	8,2
	jun.	6,9	8,8	-5,3	6,5	10,1	6,2	3,5	5,6	7,0	8,4	6,6	5,8	8,2
	jul.	6,1	8,4	-8,3	5,5	10,6	5,0	2,2	6,5	5,3	8,3	5,7	4,4	8,3
	avg.	6,2	7,9	-4,9	5,7	9,8	5,2	1,8	6,2	5,9	8,0	6,1	4,9	8,2
	sep.	7,4	7,6	6,7	7,3	8,8	7,0	1,1	5,5	8,8	8,4	7,1	6,5	8,1
	okt.	6,9	6,7	8,2	6,8	7,1	6,3	0,4	3,2	8,5	8,1	6,6	5,9	7,9
	nov.	4,9	6,0	-2,7	4,6	7,4	3,6	0,6	2,3	4,7	7,4	4,5	3,2	7,1
	dec.	4,2	5,1	-2,3	3,9	6,4	3,3	-0,3	2,1	4,5	6,0	3,8	2,7	6,0
2024	jan.	3,3	3,8	0,0	3,4	3,2	2,7	-1,3	2,1	3,9	4,6	3,4	2,3	5,3
	feb.	3,4	3,8	0,8	3,3	4,2	2,6	-1,8	3,2	3,6	5,1	3,4	2,1	5,8
	mar.	3,6	3,7	3,0	3,2	6,6	2,3	-0,8	3,6	2,8	6,1	3,4	2,1	5,9
	apr.	3,0	2,9	4,3	3,1	3,0	2,3	-0,7	1,8	3,2	4,5	3,0	1,9	5,1

Vir: Statistični urad RS in preračuni v Banki Slovenije.

## 6.17. Indeks cen proizvajalcev v industriji

2021=100	Skupaj	Surovine Energenti	Energenti Surovine	Proizvodi za investicije	Proizvodi za široko porabo			Rudarstvo	Predelovalne dejavnosti	Oskrba z elektriko, plinom in paro	Oskrba z vodo, ravn. z odpadki, sanir. okolja
					Skupaj	Trajni proizvodi	Netrajni proizvodi				
Stolpec	1	2	3	4	5	6	7	8	9	10	11
Koda											
2019	95,0	93,6	92,2	94,9	98,1	98,4	98,0	95,4	95,1	95,5	86,6
2020	94,8	92,4	95,3	94,5	98,9	98,5	98,9	95,7	94,6	98,9	96,0
2021	100,0	100,0	100,0	100,0	100,0	100,0	100,0	100,0	100,0	100,0	100,0
2022	119,6	123,0	170,4	111,1	110,7	109,4	111,0	114,2	117,0	193,6	105,5
2023	126,8	126,5	206,8	117,3	120,2	118,1	120,8	129,7	122,7	250,5	114,5
2022 maj.	119,7	124,6	167,7	110,8	109,3	107,6	109,8	111,8	117,2	194,1	104,3
2022 jun.	121,0	125,6	168,6	111,8	111,2	108,1	112,1	116,9	118,4	195,3	104,3
2022 jul.	121,7	125,7	174,0	113,0	111,9	108,8	112,8	117,4	119,0	200,0	107,7
2022 avg.	123,5	126,9	191,4	112,9	113,1	111,6	113,5	117,8	119,9	224,9	107,7
2022 sep.	124,8	127,6	204,7	113,3	113,7	112,9	113,9	119,1	120,9	234,7	107,7
2022 okt.	124,7	127,3	202,4	113,4	114,3	113,5	114,5	118,8	120,9	231,4	107,7
2022 nov.	124,9	127,9	187,7	113,9	116,3	116,3	116,4	121,0	121,9	210,6	107,7
2022 dec.	125,2	127,7	189,7	114,3	117,1	115,8	117,5	121,1	122,1	213,5	107,7
2023 jan.	126,8	129,3	194,8	115,2	118,5	119,0	118,3	125,2	123,4	222,9	107,7
2023 feb.	128,7	129,6	223,3	116,9	119,4	116,4	120,2	127,0	124,2	268,0	110,5
2023 mar.	128,7	129,7	217,0	117,1	119,8	116,6	120,7	128,2	124,2	263,7	114,8
2023 apr.	128,2	129,4	209,0	116,9	120,0	115,6	121,3	130,2	123,8	259,7	114,8
2023 maj.	127,6	128,6	203,2	116,9	120,4	118,1	121,0	130,1	123,5	249,7	114,8
2023 jun.	127,0	127,2	205,8	116,8	120,0	117,8	120,6	129,7	122,8	250,3	114,8
2023 jul.	126,7	126,2	203,9	117,7	120,5	118,6	121,0	129,6	122,5	250,8	116,1
2023 avg.	126,1	124,5	205,5	117,8	120,8	119,9	121,1	129,7	122,0	247,5	116,1
2023 sep.	126,0	124,2	209,9	117,5	120,6	119,3	121,0	131,1	121,6	255,4	116,1
2023 okt.	125,8	123,7	210,1	117,7	120,7	119,2	121,2	131,7	121,5	255,4	116,1
2023 nov.	125,4	123,1	201,1	118,4	120,8	118,4	121,4	131,6	121,3	242,1	116,1
2023 dec.	125,2	123,1	197,7	118,4	120,9	118,7	121,5	132,1	121,2	240,4	116,1
2024 jan.	125,5	123,3	199,5	118,3	121,2	119,0	121,9	132,2	121,4	243,6	116,1
2024 feb.	124,2	122,4	182,9	118,4	120,7	117,0	121,8	131,2	120,8	214,8	118,9
2024 mar.	124,4	122,2	190,5	117,7	120,9	117,4	121,9	130,3	121,0	213,2	119,9
2024 apr.	124,5	122,2	189,5	117,7	121,5	119,3	122,2	131,4	121,2	213,2	119,9

Vir: Statistični urad RS in preračuni v Banki Slovenije.

## 6.18. Indeks cen proizvajalcev v industriji (stopnje rasti)

Letne stopnje rasti v %	Skupaj	Surovine Energenti	Energenti Surovine	Proizvodi za investicije	Proizvodi za široko porabo			Rudarstvo	Predelovalne dejavnosti	Oskrba z elektriko, plinom in paro	Oskrba z vodo, ravn. z odpadki, sanir. okolja
					Skupaj	Trajni proizvodi	Netrajni proizvodi				
Stolpec	1	2	3	4	5	6	7	8	9	10	11
Koda											
2019	0,7	-0,2	10,5	0,7	0,4	-0,8	0,7	1,1	0,1	13,8	7,3
2020	-0,2	-1,3	3,4	-0,4	0,8	0,2	1,0	0,2	-0,5	3,7	10,9
2021	5,5	8,2	4,9	5,8	1,2	1,5	1,1	4,5	5,7	1,2	4,2
2022	19,5	23,1	69,8	11,1	10,7	9,4	11,0	14,2	17,0	93,5	5,5
2023	6,4	3,2	24,9	5,6	8,7	8,1	8,9	13,7	5,1	34,0	8,5
2022 maj.	22,5	28,5	74,6	12,8	10,3	8,9	10,8	12,5	19,9	99,2	4,1
2022 jun.	22,2	26,8	73,4	13,1	11,8	9,1	12,5	17,0	19,5	100,0	4,1
2022 jul.	21,1	24,1	73,8	12,6	12,2	10,0	12,9	17,3	18,2	103,9	7,5
2022 avg.	21,0	23,1	82,1	10,9	13,0	12,4	13,2	17,0	17,4	125,2	7,2
2022 sep.	21,3	22,4	94,6	10,6	13,0	13,0	13,1	18,2	17,3	134,7	7,2
2022 okt.	20,6	20,9	96,4	10,0	13,5	12,2	13,9	16,8	16,8	127,8	7,2
2022 nov.	19,7	20,4	78,5	10,5	14,0	12,4	14,4	17,6	16,7	102,0	7,2
2022 dec.	19,3	19,4	79,0	10,2	14,3	11,7	15,0	17,7	16,3	101,2	7,2
2023 jan.	18,2	17,4	79,2	9,4	14,3	13,5	14,5	19,7	15,1	101,7	6,6
2023 feb.	14,9	13,1	49,7	9,1	14,2	13,1	14,5	20,4	12,9	58,1	8,5
2023 mar.	13,4	11,1	47,7	8,4	13,2	10,9	13,9	20,7	11,2	59,9	10,1
2023 apr.	9,9	6,5	36,1	7,3	11,8	9,3	12,5	17,4	7,9	49,7	10,1
2023 maj.	6,6	3,2	21,2	5,5	10,1	9,8	10,2	16,4	5,4	28,6	10,1
2023 jun.	5,0	1,3	22,1	4,5	7,9	9,0	7,6	10,9	3,7	28,2	10,1
2023 jul.	4,1	0,4	17,2	4,2	7,7	9,0	7,3	10,3	3,0	25,4	7,8
2023 avg.	2,1	-1,9	7,4	4,4	6,8	7,5	6,7	10,1	1,7	10,0	7,8
2023 sep.	1,0	-2,6	2,5	3,7	6,1	5,7	6,3	10,0	0,6	8,8	7,8
2023 okt.	0,9	-2,9	3,8	3,8	5,7	5,0	5,9	10,9	0,4	10,4	7,8
2023 nov.	0,3	-3,7	7,1	4,0	3,8	1,8	4,3	8,8	-0,5	14,9	7,8
2023 dec.	-0,0	-3,7	4,2	3,6	3,2	2,5	3,4	9,1	-0,8	12,6	7,8
2024 jan.	-1,0	-4,7	2,4	2,6	2,3	-0,1	3,0	5,6	-1,6	9,3	7,8
2024 feb.	-3,5	-5,5	-18,1	1,3	1,1	0,5	1,3	3,3	-2,7	-19,8	7,5
2024 mar.	-3,3	-5,8	-12,2	0,5	0,9	0,6	1,0	1,7	-2,6	-19,1	4,4
2024 apr.	-2,9	-5,5	-9,4	0,7	1,2	3,2	0,7	0,9	-2,1	-17,9	4,4

Vir: Statistični urad RS in preračuni v Banki Slovenije.

# III. PREGLED BANK, HRANILNIC IN PREDSTAVNIŠTEV BANK V REPUBLIKI SLOVENIJI

po stanju 31.05.2024

## I. Banke

**Addiko Bank d.d.**  
Dunajska cesta 117  
1000 Ljubljana

Ima dovoljenje za naslednje vzajemno priznane finančne storitve po 5. členu ZBan-3:

1. sprejemanje depozitov in drugih vračljivih sredstev;
2. dajanje kreditov, ki vključuje tudi:
  - potrošniške kredite,
  - hipotekarne kredite,
  - odkup terjatev z regresom ali brez njega (factoring),
  - financiranje komercialnih poslov, vključno z izvoznim financiranjem na podlagi odkupa z diskontom in brez regresa dolgoročnih nezapadlih terjatev, zavarovanih s finančnim instrumentom (forfeiting);
4. plačilne storitve;
5. izdajanje in upravljanje drugih plačilnih instrumentov (na primer potovalnih čekov in bančnih menic), v delu, v katerem ta storitev ni vključena v storitev iz prejšnje točke;
6. izdajanje garancij in drugih jamstev;
7. trgovanje za svoj račun ali za račun strank:
  - s tujimi plačilnimi sredstvi, vključno z menjalniškimi poslitrgovanje za svoj račun
  - z instrumenti denarnega trga,
  - s standardiziranimi terminskimi pogodbami in opcijami,
  - z valutnimi in obrestnimi finančnimi instrumenti,
  - s prenosljivimi vrednostnimi papirji;
13. kreditne bonitetne storitve: zbiranje, analiza in posredovanje informacij o kreditni sposobnosti;
14. oddajanje sefov

Banka lahko opravlja naslednje dodatne finančne storitve po 6. členu ZBan-3:

1. zavarovalno zastopništvo po zakonu, ki ureja zavarovalništvo;
6. posredovanje finančnega zakupa (leasinga),

**Banka Intesa Sanpaolo d.d.****Pristaniška ulica 14****6502 Koper**

Ima dovoljenje za naslednje vzajemno priznane finančne storitve po 5. členu ZBan-3:

1. sprejemanje depozitov in drugih vračljivih sredstev;
2. dajanje kreditov, ki vključuje tudi:
  - potrošniške kredite,
  - hipotekarne kredite,
  - odkup terjatev z regresom ali brez njega (factoring),
  - financiranje komercialnih poslov, vključno z izvoznim financiranjem na podlagi odkupa z diskontom in brez regresa dolgoročnih nezapadlih terjatev, zavarovanih s finančnim instrumentom (forfeiting);
3. finančni zakup (lizing, najem);
4. plačilne storitve in storitve izdajanja elektronskega denarja;
5. izdajanje in upravljanje drugih plačilnih instrumentov (na primer potovalnih čekov in bančnih menic), v delu, v katerem ta storitev ni vključena v storitev iz prejšnje točke;
6. izdajanje garancij in drugih jamstev;
7. trgovanje za svoj račun ali za račun strank:
  - s tujimi plačilnimi sredstvi, vključno z menjalniškimi posli,
  - s standardiziranimi terminskimi pogodbami in opcijami,
  - z valutnimi in obrestnimi finančnimi instrumenti,trgovanje za svoj račun:
  - z instrumenti denarnega trga,
  - s prenosljivimi vrednostnimi papirji;
11. svetovanje v zvezi z naložbami (investicijsko svetovanje);
12. hramba vrednostnih papirjev in druge storitve, povezane s hrambo;
14. oddajanje sefov;
15. investicijske storitve in posli ter pomožne investicijske storitve po ZTFI.

Banka lahko opravlja naslednje dodatne finančne storitve po 6. členu ZBan-3:

1. zavarovalno zastopništvo po zakonu, ki ureja zavarovalništvo;
3. upravljanje pokojninskih skladov po zakonu, ki ureja pokojninsko in invalidsko zavarovanje;
4. skrbniške storitve po zakonu, ki ureja investicijske sklade in družbe za upravljanje;
6. administrativne storitve za investicijske sklade, in
- trženje enot investicijskih skladov.

**Banka Sparkasse d.d.****Cesta v Kleče 15****1000 Ljubljana**

Ima dovoljenje za naslednje vzajemno priznane finančne storitve po 5. členu ZBan-3:

1. sprejemanje depozitov in drugih vračljivih sredstev;
2. dajanje kreditov, ki vključuje tudi:
  - potrošniške kredite,
  - hipotekarne kredite,
  - odkup terjatev z regresom ali brez njega (faktoring),
  - financiranje komercialnih poslov, vključno z izvoznim financiranjem na podlagi odkupa z diskontom in brez regresa dolgoročnih nezapadlih terjatev, zavarovanih s finančnim instrumentom (forfeiting);
4. plačilne storitve;
5. izdajanje in upravljanje drugih plačilnih instrumentov (na primer potovalnih čekov in bančnih menic), v delu, v katerem ta storitev ni vključena v storitev iz prejšnje točke;
6. izdajanje garancij in drugih jamstev;
7. trgovanje za svoj račun ali za račun strank:
  - s tujimi plačilnimi sredstvi, vključno z menjalniškimi posli,trgovanje za svoj račun:
  - z instrumenti denarnega trga;
13. kreditne bonitetne storitve: zbiranje, analiza in posredovanje informacij o kreditni sposobnosti;

Banka lahko opravlja naslednje dodatne finančne storitve po 6. členu ZBan-3:

1. zavarovalno zastopništvo po zakonu, ki ureja zavarovalništvo;
5. kreditno posredništvo pri potrošniških in drugih kreditih;
6. posredovanje finančnega zakupa (leasinga)



**Deželna banka Slovenije d.d.**  
**Kolodvorska ulica 9**  
**1000 Ljubljana**

Ima dovoljenje za naslednje vzajemno priznane finančne storitve po 5. členu ZBan-3:

1. sprejemanje depozitov in drugih vračljivih sredstev;
2. dajanje kreditov, ki vključuje tudi:
  - potrošniške kredite,
  - hipotekarne kredite,
  - odkup terjatev z regresom ali brez njega (factoring),
  - financiranje komercialnih poslov, vključno z izvoznim financiranjem na podlagi odkupa z diskontom in brez regresa dolgoročnih nezapadlih terjatev, zavarovanih s finančnim instrumentom (forfeiting);
4. plačilne storitve;
5. izdajanje in upravljanje drugih plačilnih instrumentov (na primer potovalnih čekov in bančnih menic), v delu, v katerem ta storitev ni vključena v storitev iz prejšnje točke;
6. izdajanje garancij in drugih jamstev;
7. trgovanje za svoj račun ali za račun strank:
  - s tujimi plačilnimi sredstvi, vključno z menjalniškimi posli,
 trgovanje za svoj račun:
  - z instrumenti denarnega trga,
  - s standardiziranimi terminskimi pogodbami in opcijami,
  - z valutnimi in obrestnimi finančnimi instrumenti,
  - s prenosljivimi vrednostnimi papirji;
12. hramba vrednostnih papirjev in druge storitve, povezane s hrambo;
13. kreditne bonitetne storitve: zbiranje, analiza in posredovanje informacij o kreditni sposobnosti;

Banka lahko opravlja naslednje dodatne finančne storitve po 6. členu ZBan-3:

1. zavarovalno zastopništvo po zakonu, ki ureja zavarovalništvo;
  6. posredovanje finančnega zakupa (leasinga);
- trženje enot investicijskih skladov.

**Gorenjska banka d.d., Kranj**  
**Bleiweisova cesta 1**  
**4000 Kranj**

Ima dovoljenje za naslednje vzajemno priznane finančne storitve po 5. členu ZBan-3:

1. sprejemanje depozitov in drugih vračljivih sredstev;
2. dajanje kreditov, ki vključuje tudi:
  - potrošniške kredite,
  - hipotekarne kredite,
  - odkup terjatev z regresom ali brez njega (factoring),
  - financiranje komercialnih poslov, vključno z izvoznim financiranjem na podlagi odkupa z diskontom in brez regresa dolgoročnih nezapadlih terjatev, zavarovanih s finančnim instrumentom (forfeiting);
3. finančni zakup (lizing, najem);
4. plačilne storitve;
5. izdajanje in upravljanje drugih plačilnih instrumentov (na primer potovalnih čekov in bančnih menic), v delu, v katerem ta storitev ni vključena v storitev iz prejšnje točke;
6. izdajanje garancij in drugih jamstev;
7. trgovanje za svoj račun ali za račun strank:
  - s tujimi plačilnimi sredstvi, vključno z menjalniškimi posli,
 trgovanje za svoj račun:
  - z instrumenti denarnega trga
  - s standardiziranimi terminskimi pogodbami in opcijami,
  - z valutnimi in obrestnimi finančnimi instrumenti,
  - s prenosljivimi vrednostnimi papirji;
12. druge storitve, povezane s hrambo;
14. oddajanje sefov.

Banka lahko opravlja naslednje dodatne finančne storitve po 6. členu ZBan-3:

1. zavarovalno zastopništvo po zakonu, ki ureja zavarovalništvo;
6. trženje enot investicijskih skladov.

**Nova Kreditna banka Maribor d.d.  
Ulica Vita Kraigherja 4  
2505 Maribor**

Ima dovoljenje za naslednje vzajemno priznane finančne storitve po 5. členu ZBan-3:

1. sprejemanje depozitov in drugih vračljivih sredstev;
2. dajanje kreditov, ki vključuje tudi:
  - potrošniške kredite,
  - hipotekarne kredite,
  - odkup terjatev z regresom ali brez njega (factoring),
  - financiranje komercialnih poslov, vključno z izvoznim financiranjem na podlagi odkupa z diskontom in brez regresa dolgoročnih nezapadlih terjatev, zavarovanih s finančnim instrumentom (forfeiting);
3. finančni zakup (lizing, najem): dajanje sredstev v zakup, pri katerem se na zakupnika prenesejo vsa bistvena tveganja in koristi, ki izhajajo iz lastninske pravice nad sredstvom zakupa, pri čemer je prenos lastninske pravice na zakupnika mogoč, ne pa nujen;
4. plačilne storitve;
5. izdajanje in upravljanje drugih plačilnih instrumentov (na primer potovalnih čekov in bančnih menic), v delu, v katerem ta storitev ni vključena v storitev iz prejšnje točke;
6. izdajanje garancij in drugih jamstev;
7. trgovanje za svoj račun ali za račun strank:
  - z instrumenti denarnega trga,
  - s tujimi plačilnimi sredstvi, vključno z menjalniškimi posli,
  - s standardiziranimi terminskimi pogodbami in opcijami,
  - z valutnimi in obrestnimi finančnimi instrumenti,
  - s prenosljivimi vrednostnimi papirji;
8. sodelovanje pri izdaji vrednostnih papirjev in storitve, povezane s tem;
9. svetovanje in storitve v zvezi z združitvami in nakupom podjetij;
11. svetovanje v zvezi z naložbami (investicijsko svetovanje);
12. hramba vrednostnih papirjev in druge storitve, povezane s hrambo;
14. oddajanje sefov;
15. investicijske storitve in posli ter pomožne investicijske storitve po ZTFI.

Banka lahko opravlja naslednje dodatne finančne storitve po 6. členu ZBan-3:

1. zavarovalno zastopništvo po zakonu, ki ureja zavarovalništvo;
4. skrbniške in administrativne storitve po zakonu, ki ureja investicijske sklade in družbe za upravljanje
5. posredovanje faktoringa oz. odkupa terjatev z regresom ali brez njega
  - posredovanje finančnega zakupa (leasinga)
6. trženje investicijskih skladov, prodaja investicijskih kuponov oziroma delnic investicijskih skladov
  - posredovanje prostovoljnega dodatnega pokojninskega zavarovanja.

**Nova Ljubljanska banka d.d., Ljubljana  
Trg republike 2  
1520 Ljubljana**

Ima dovoljenje za naslednje vzajemno priznane finančne storitve po 5. členu ZBan-3:

1. sprejemanje depozitov in drugih vračljivih sredstev;
2. dajanje kreditov, ki vključuje tudi:
  - potrošniške kredite,
  - hipotekarne kredite,
  - odkup terjatev z regresom ali brez njega (factoring),
  - financiranje komercialnih poslov, vključno z izvoznim financiranjem na podlagi odkupa z diskontom in brez regresa dolgoročnih nezapadlih terjatev, zavarovanih s finančnim instrumentom (forfeiting);
4. plačilne storitve in storitve izdajanja elektronskega denarja;
5. izdajanje in upravljanje drugih plačilnih instrumentov (na primer potovalnih čekov in bančnih menic), v delu, v katerem ta storitev ni vključena v storitev iz prejšnje točke;
6. izdajanje garancij in drugih jamstev;
7. trgovanje za svoj račun ali za račun strank:
  - z instrumenti denarnega trga,
  - s tujimi plačilnimi sredstvi, vključno z menjalniškimi posli,
  - s standardiziranimi terminskimi pogodbami in opcijami,
  - z valutnimi in obrestnimi finančnimi instrumenti,
  - s prenosljivimi vrednostnimi papirji;
8. sodelovanje pri izdaji vrednostnih papirjev in storitve, povezane s tem;
9. svetovanje podjetjem glede kapitalske strukture, poslovne strategije in sorodnih zadev ter svetovanje in storitve v zvezi z združitvami in nakupom podjetij;
10. denarno posredništvo na medbančnih trgih;
11. svetovanje v zvezi z upravljanjem naložb;
12. hramba vrednostnih papirjev in druge storitve, povezane s hrambo;
13. kreditne bonitetne storitve: zbiranje, analiza in posredovanje informacij o kreditni sposobnosti;
14. oddajanje sefov;
15. investicijske storitve in posli ter pomožne investicijske storitve po ZTFI.

Banka lahko opravlja naslednje dodatne finančne storitve po 6. členu ZBan-3:

1. zavarovalno zastopništvo po zakonu, ki ureja zavarovalništvo;
4. skrbniške in administrativne storitve po zakonu, ki ureja investicijske sklade in družbe za upravljanje;
5. kreditno posredništvo pri potrošniških in drugih kreditih;
6. posredovanje pri finančnem zakupu, nakup in prodaja naložbenega zlata.

#### **SKB Banka d.d. Ljubljana**

##### **Ajdovščina 4**

##### **1513 Ljubljana**

Ima dovoljenje za naslednje vzajemno priznane finančne storitve po 5. členu ZBan-3:

1. sprejemanje depozitov in drugih vračljivih sredstev;
2. dajanje kreditov, ki vključuje tudi:
  - potrošniške kredite,
  - hipotekarne kredite,
  - odkup terjatev z regresom ali brez njega (factoring),
  - financiranje komercialnih poslov, vključno z izvoznim financiranjem na podlagi odkupa z diskontom in brez regresa dolgoročnih nezapadlih terjatev, zavarovanih s finančnim instrumentom (forfeiting);
3. finančni zakup (lizing, najem): dajanje sredstev v zakup, dajanje sredstev v zakup, pri katerem se na zakupnika prenesejo vsa bistvena tveganja in koristi, ki izhajajo iz lastninske pravice nad sredstvom zakupa, pri čemer je prenos lastninske pravice na zakupnika mogoč, ne pa nujen;
4. plačilne storitve;
5. izdajanje in upravljanje drugih plačilnih instrumentov (na primer potovalnih čekov in bančnih menic), v delu, v katerem ta storitev ni vključena v storitev iz prejšnje točke;
6. izdajanje garancij in drugih jamstev;
7. trgovanje za svoj račun ali za račun strank:
  - z instrumenti denarnega trga,
  - s tujimi plačilnimi sredstvi, vključno z menjalniškimi posli,
  - s standardiziranimi terminskimi pogodbami in opcijami,
  - z valutnimi in obrestnimi finančnimi instrumenti,
  - s prenosljivimi vrednostnimi papirji;
8. sodelovanje pri izdaji vrednostnih papirjev in storitve, povezane s tem;
9. svetovanje in storitve v zvezi z združitvami in nakupom podjetij;
10. denarno posredništvo na medbančnih trgih;
12. hramba vrednostnih papirjev in druge storitve, povezane s hrambo;
13. kreditne bonitetne storitve: zbiranje, analiza in posredovanje informacij o kreditni sposobnosti;
14. oddajanje sefov;
15. investicijske storitve in posli ter pomožne investicijske storitve po ZTFI.

Banka lahko opravlja naslednje dodatne finančne storitve po 6. členu ZBan-3:

1. zavarovalno zastopništvo po zakonu, ki ureja zavarovalništvo;
5. kreditno posredništvo pri potrošniških in drugih kreditih;
  - posredovanje faktoriranja oz. odkupa terjatev z regresom ali brez njega

#### **SID - Slovenska izvozna in razvojna banka, d.d., Ljubljana**

##### **Ulica Josipine Turnograjske 6**

##### **1000 Ljubljana**

Ima dovoljenje za naslednje vzajemno priznane finančne storitve po 5. členu ZBan-3:

1. sprejemanje depozitov od poučenih oseb
2. dajanje kreditov, ki vključuje tudi:
  - hipotekarne kredite,
  - odkup terjatev z regresom ali brez njega (factoring),
  - financiranje komercialnih poslov, vključno z izvoznim financiranjem na podlagi odkupa z diskontom in brez regresa dolgoročnih nezapadlih terjatev, zavarovanih s finančnim instrumentom (forfeiting);
6. izdajanje garancij in drugih jamstev;
7. trgovanje za svoj račun ali za račun strank:
  - s tujimi plačilnimi sredstvi, vključno z menjalniškimi posli,
  - s standardiziranimi terminskimi pogodbami in opcijami,
  - z valutnimi in obrestnimi finančnimi instrumenti,
 trgovanje za svoj račun:
  - z instrumenti denarnega trga,
13. kreditne bonitetne storitve: zbiranje, analiza in posredovanje informacij o kreditni sposobnosti.

**UniCredit Banka Slovenija d.d.****Šmartinska cesta 140****1000 Ljubljana**

Ima dovoljenje za naslednje vzajemno priznane finančne storitve po 5. členu ZBan-3:

1. sprejemanje depozitov in drugih vračljivih sredstev;
2. dajanje kreditov, ki vključuje tudi:
  - potrošniške kredite,
  - hipotekarne kredite,
  - odkup terjatev z regresom ali brez njega (factoring),
  - financiranje komercialnih poslov, vključno z izvoznim financiranjem na podlagi odkupa z diskontom in brez regresa dolgoročnih nezapadlih terjatev, zavarovanih s finančnim instrumentom (forfeiting);
3. finančni zakup (lizing, najem): dajanje sredstev v zakup, pri katerem se na zakupnika prenesejo vsa bistvena tveganja in koristi, ki izhajajo iz lastninske pravice nad sredstvom zakupa, pri čemer je prenos lastninske pravice na zakupnika mogoč, ne pa nujen
4. plačilne storitve;
5. izdajanje in upravljanje drugih plačilnih instrumentov (na primer potovalnih čekov in bančnih menic), v delu, v katerem ta storitev ni vključena v storitev iz prejšnje točke;
6. izdajanje garancij in drugih jamstev;
7. trgovanje za svoj račun ali za račun strank:
  - s tujimi plačilnimi sredstvi, vključno z menjalniškimi poslitrgovanje za svoj račun
  - z instrumenti denarnega trga,
  - s standardiziranimi terminskimi pogodbami in opcijami,
  - z valutnimi in obrestnimi finančnimi instrumenti,
  - s prenosljivimi vrednostnimi papirji;
8. sodelovanje pri izdaji vrednostnih papirjev in storitve, povezane s tem;
9. svetovanje podjetjem glede kapitalske strukture, poslovne strategije in sorodnih zadev ter svetovanje in storitve v zvezi z združitvami in nakupom podjetij;
15. investicijske storitve in posli ter pomožne investicijske storitve po ZTFI.

Banka lahko opravlja naslednje dodatne finančne storitve po 6. členu ZBan-3:

1. zavarovalno zastopništvo po zakonu, ki ureja zavarovalništvo;
4. skrbniške storitve po zakonu, ki ureja investicijske sklade in družbe za upravljanje;
6. posredovanje finančnega zakupa (leasinga).
  - posredovanje pri prodaji in odkupu investicijskih diamantov ter pri prodaji naložbenega zlata.

## II. Hranilnice

### **Delavska hranilnica d.d. Ljubljana** **Miklošičeva cesta 5** **1000 Ljubljana**

Ima dovoljenje za naslednje vzajemno priznane finančne storitve po 5. členu ZBan-3:

1. sprejemanje depozitov in drugih vračljivih sredstev;
2. dajanje kreditov, ki vključuje tudi:
  - potrošniške kredite,
  - hipotekarne kredite,
  - odkup terjatev z regresom ali brez njega (faktoring),
  - financiranje komercialnih poslov, vključno z izvoznim financiranjem na podlagi odkupa z diskontom in brez regresa dolgoročnih nezapadlih terjatev, zavarovanih s finančnim instrumentom (forfeiting);
4. plačilne storitve;
5. izdajanje in upravljanje drugih plačilnih instrumentov (na primer potovalnih čekov in bančnih menic), v delu, v katerem ta storitev ni vključena v storitev iz prejšnje točke;
6. izdajanje garancij in drugih jamstev;
7. trgovanje za svoj račun ali za račun strank:
  - s tujimi plačilnimi sredstvi, vključno z menjalniškimi posli,
 trgovanje za svoj račun:
  - z instrumenti denarnega trga,
  - s prenosljivimi vrednostnimi papirji.

Hranilnica lahko opravlja naslednje dodatne finančne storitve po 6. členu ZBan-3:

1. zavarovalno zastopništvo po zakonu, ki ureja zavarovalništvo.
6. trženje enot investicijskih skladov
  - zastopanje finančnega zakupa (leasinga),
  - zastopanje prostovoljnega dodatnega pokojninskega zavarovanja.

### **Hranilnica LON, d.d., Kranj** **Žanova ulica 3** **4000 Kranj**

Ima dovoljenje za naslednje vzajemno priznane finančne storitve po 5. členu ZBan-3:

1. sprejemanje depozitov in drugih vračljivih sredstev;
2. dajanje kreditov, ki vključuje tudi:
  - potrošniške kredite,
  - hipotekarne kredite,
  - odkup terjatev z regresom ali brez njega (faktoring),
  - financiranje komercialnih poslov, vključno z izvoznim financiranjem na podlagi odkupa z diskontom in brez regresa dolgoročnih nezapadlih terjatev, zavarovanih s finančnim instrumentom (forfeiting);
4. plačilne storitve;
5. izdajanje in upravljanje drugih plačilnih instrumentov (na primer potovalnih čekov in bančnih menic), v delu, v katerem ta storitev ni vključena v storitev iz prejšnje točke;
6. izdajanje garancij in drugih jamstev;
7. trgovanje za svoj račun ali za račun strank:
  - s tujimi plačilnimi sredstvi, vključno z menjalniškimi posli,
 trgovanje za svoj račun:
  - z instrumenti denarnega trga,
13. kreditne bonitetne storitve: zbiranje, analiza in posredovanje informacij o kreditni sposobnosti.
14. oddajanje sefov

Hranilnica lahko opravlja naslednje dodatne finančne storitve po 6. členu ZBan-3:

1. zavarovalno zastopništvo po zakonu, ki ureja zavarovalništvo
5. kreditno posredništvo pri potrošniških in drugih kreditih
6. trženje enot investicijskih skladov

**Primorska Hranilnica Vipava d.d.****Glavni trg 15****5271 Vipava**

Ima dovoljenje za naslednje vzajemno priznane finančne storitve po 5. členu ZBan-3:

1. sprejemanje depozitov in drugih vračljivih sredstev;
2. dajanje kreditov, ki vključuje tudi:
  - potrošniške kredite,
  - hipotekarne kredite,
  - financiranje komercialnih poslov, vključno z izvoznim financiranjem na podlagi odkupa z diskontom in brez regresa dolgoročnih nezapadlih terjatev, zavarovanih s finančnim instrumentom (forfeiting);
4. plačilne storitve;
5. izdajanje in upravljanje drugih plačilnih instrumentov (na primer potovalnih čekov in bančnih menic), v delu, v katerem ta storitev ni vključena v storitev iz prejšnje točke;
6. izdajanje garancij in drugih jamstev;
7. trgovanje za svoj račun:
  - z instrumenti denarnega trga.

**III. Predstavništva bank držav članic EU:**

Banka

Naslov predstavništva

European Bank for Reconstruction and Development  
One Exchange Square  
London EC2A 2JN  
Velika Britanija

European Bank for Reconstruction and Development  
Trg republike 3  
1000 Ljubljana  
Tel: +386 (1) 426 36 00

**IV. Seznam podružnic bank držav članic EU v Sloveniji**

Banke, ki so v državi članici EU upravičene opravljati vse oziroma posamezne bančne oziroma vzajemno priznane finančne storitve iz Priloge I (Seznam dejavnosti, za katero velja vzajemno priznavanje), k direktivi 2006/48/ES in lahko te storitve opravljajo preko podružnice tudi na območju Republike Slovenije:

**Podružnice:**

BKS Bank AG  
Bančna podružnica  
Verovškova ulica 55A  
1102 LJUBLJANA

RCI Banque Societe Anonyme  
Bančna podružnica Ljubljana  
Dunajska cesta 22  
1511 Ljubljana

# IV. METODOLOŠKE OPOMBE

## Splošno

### Sektorizacija

Za podatke od 30.4.1999 dalje velja sektorizacija skladno z Uredbo o uvedbi in uporabi standardne klasifikacije institucionalnih sektorjev (Ur.l.RS 56/98), v nadaljevanju SKIS. Sektorizacija temelji na Evropskem sistemu računov 2010 v skladu s System of National Accounts 2008 in predstavlja nacionalni standard na področju sektorske členitve gospodarstva. Po SKIS so gospodarski sektorji: nefinančne družbe, finančne družbe (centralna banka, poslovne banke, druge finančne institucije), država, gospodinjstva, neprofitni izvajalci storitev gospodinjstvom ter tujina.

Tujina oziroma zunanji sektor obsega nerezidente, domači sektor pa rezidente.

Rezidenti so:

- gospodarske družbe in druge pravne osebe s sedežem v Republiki Sloveniji, razen njihovih podružnic v tujini;
- podružnice tujih gospodarskih družb, vpisane v sodni register v Republiki Sloveniji;
- samostojni podjetniki posamezniki oziroma fizične osebe, ki samostojno opravljajo dejavnost kot poklic, s sedežem oziroma stalnim prebivališčem v Republiki Sloveniji;
- fizične osebe s stalnim prebivališčem v Republiki Sloveniji;
- fizične osebe, ki začasno bivajo v Republiki Sloveniji na podlagi veljavne bivalne oziroma delovne vize v trajanju najmanj 6 mesecev;
- diplomatska, konzularna in druga predstavništva Republike Slovenije v tujini, ki se financirajo iz proračuna, ter slovenski državljani, zaposleni na teh predstavništvih in njihovi družinski člani.

Vse druge osebe so nerezidenti.

Domači sektor je razdeljen na denarni sektor in nedenarni sektor. Denarni sektor obsega Banko Slovenije in druge monetarne finančne institucije (banke, hranilnice in sklade denarnega trga). Vključene so domače monetarne finančne institucije v lasti rezidentov in nerezidentov.

Nedenarni sektorji so nefinančne družbe, druge finančne organizacije, država, gospodinjstva ter neprofitni izvajalci storitev gospodinjstvom.

Nefinančne družbe (podjetja) so pravne osebe - tržni proizvajalci blaga in nefinančnih storitev. Sektor nedenarnih finančnih institucij zajema druge finančne institucije. Druge finančne institucije so: drugi finančni posredniki, razen zavarovalnic in pokojninskih skladov (vzajemni skladi; investicijske družbe; družbe, ki se ukvarjajo s finančnim leasingom), pomožni finančni posredniki (borznoposredniške hiše, menjalnice, borze) ter zavarovalnice in pokojninski skladi.

Država obsega: enote centralne ravni države (neposredni uporabniki državnega proračuna, državni skladi), enote lokalne ravni države (neposredni uporabniki proračunov občin, skladi lokalne ravni države) in sklade socialnega zavarovanja.

Gospodinjstva obsegajo prebivalstvo in samostojne podjetnike, kmete, ipd. Samostojni podjetniki in podobni (tržni proizvajalci blaga ter finančnih in nefinančnih storitev) niso registrirani na sodišču in torej niso pravne osebe, svojo dejavnost imajo priglašeno le pri občinskih davčnih uradih. Do 31.3.1999 so bili vključeni v sektor nefinančne družbe (podjetja).

Neprofitni izvajalci storitev gospodinjstvom so društva, politične stranke, sindikati, klubi, zveze, cerkvene skupnosti in humanitarne organizacije.

### Značilnosti podatkov

Podatki o stanjih se nanašajo na konec obdobja. Naložbe in sredstva, nominirane v tuji valuti, so preračunane v domačo valuto po srednjem tečaju Banke Slovenije na zadnji dan meseca. Objavljeni podatki v tabelah niso desezonirani.

### Tabela: Republika Slovenija: osnovni podatki

V tabeli so prikazani osnovni podatki o Sloveniji in njenem gospodarstvu. V stolpcu z zadnjimi dejanskimi podatki so objavljeni zadnji razpoložljivi podatki za tekoče leto. Vir podatkov v tabeli so: Banka Slovenije, Ministrstvo za finance in Statistični urad Republike Slovenije.

## I. DENAR IN FINANČNE INSTITUCIJE

### Metodološke opombe

Vse tabele prikazujejo stanja postavk konec meseca. Objavljeni podatki so predhodni. Tabele temeljijo na metodologiji Evropske centralne banke (v nadaljevanju ECB). Pomembne lastnosti bilanc po metodologiji ECB so naslednje:

- Sektor monetarnih finančnih institucij (MFI) zajema banke, hranilnice in sklade denarnega trga.
- Bilančna vsota po metodologiji ECB zajema posojila po bruto principu.
- Po metodologiji ECB se netržni vrednostni papirji vključujejo med posojila/vloge, tržni pa med dolžniške vrednostne papirje.
- Odnosi po pooblastilu in notranji odnosi se po metodologiji ECB vključeni po neto principu.
- 
- V nadaljevanju so podrobneje opisane tudi bistvene razlike pri izračunu harmoniziranih denarnih agregatov, kot jih definira metodologija ECB in denarnih agregatov po predhodno veljavni nacionalni definiciji.

Od vključno aprila 2006 so podatki določenih postavk (posojila, vloge, vrednostni papirji razen delnic in izdani dolžniški vrednostni papirji) v skladu z zahtevo ECB prikazani po nominalni vrednosti. Nominalna vrednost pri posameznih instrumentih predstavlja znesek glavnice, ki jo dolжник po pogodbi dolguje upniku:

- posojila: neodplačana glavnica, niso vključene obračunane obresti, provizije in drugi stroški,
- vloge: znesek vezanih sredstev, niso vključene obračunane obresti,
- dolžniški vrednostni papirji: nominalna vrednost.

Obresti, ki se pripisujejo glavnici, so sestavni del nominalne vrednosti.

*Opomba 1:* Zaradi spremembe na viru podatkov so hkrati z objavo podatkov za april 2011 objavljene popravljene časovne vrste podatkov vlog na odpoklic in vezanih vlog v tabelah 1.2., 1.4. in 1.6. od januarja 2009 do maja 2010.

### Splošen opis bilančnih instrumentov po metodologiji ECB

V nadaljevanju je podan kratek opis definicij bilančnih instrumentov oziroma agregatnih postavk, kot so opredeljene po zahtevah Evropske centralne banke.

#### Blagajna

Postavka zajema imetja bankovcev in kovancev v domačem in tujem denarju, ki so v splošni rabi za izvrševanje plačil.

#### Posojila

Za namene statističnega poročanja se v postavko uvrščajo sredstva, ki jih obveznik poročanja posodi posojilojemalcu in niso evidentirana z dokumenti oziroma so predstavljena z enim dokumentom. Med posojila sodijo tudi sredstva v obliki vlog, slaba posojila, ki še niso odplačana ali odpisana, imetja netržnih vrednostnih papirjev, posojila s katerimi se trguje, podrejeni dolg v obliki posojil ali vlog, terjatve pri obratnih repo poslih. V postavko se vključuje stanja posojil po "bruto" principu (brez popravkov vrednosti).

#### Vrednostni papirji razen delnic

Imetja vrednostnih papirjev razen delnic in drugih lastniških deležev, ki so tržni instrumenti, s katerimi se običajno trguje na sekundarnih trgih in imetniku ne dajejo nobene lastniške pravice nad institucijo izdajatelja. Med vrednostne papirje razen delnic poleg tržnih vrednostnih papirjev sodijo še tržna posojila (t.j. posojila, ki so bila prestrukturirana v veliko število enakih dokumentov, in s katerimi je mogoče trgovati na sekundarnih trgih (listinjenje)) in podrejeni dolg v obliki dolžniških vrednostnih papirjev. Postavka ne zajema obračunanih obresti – razvrščene so v postavko ostala aktiva, razen, če ločitev ni mogoča (če so obresti neločljiv del tržne cene).

#### Delnice in drugi lastniški deleži

Imetja vrednostnih papirjev, ki predstavljajo lastniške pravice v družbah. Ti vrednostni papirji imetnikom običajno dajejo pravico do udeležbe pri dobičku družbe in do deleža v lastniškem kapitalu v primeru likvidacije. Delnice vzajemnih skladov in točke/delnice skladov denarnega trga so vključene v to postavko.

#### Ostala aktiva

Postavka zajema tudi: stanja izvedenih finančnih instrumentov, ki so predmet bilančne evidence, opredmetena in neopredmetena nefinančna sredstva, obračunane in razmejene obresti od posojil in vrednostnih papirjev, presežek sredstev nad obveznostmi iz notranjih razmerij in poslovanja po pooblastilu.

#### Vloge

Postavka zajema zneske, ki jih obveznik poročanja dolguje upniku, razen tistih, ki izhajajo iz izdaje tržnih vrednostnih papirjev. V postavko se vključuje tudi posojila kot obveznosti obveznika poročanja - zneske, ki jih obveznik poročanja prejme in niso knjiženi med vloge ter obveznosti, ki se pojavljajo v obliki izdanih netržnih dolžniških vrednostnih papirjev, obveznosti za prejeta posojila, in kjer niso posebej navedeni tudi vloge na odpoklic in repo posli ter listinjenje.

#### Izdani dolžniški vrednostni papirji

Postavka zajema vrednostne papirje (razen lastniških deležev), ki jih izdaja obveznik poročanja in ki so tržni instrumenti, s katerimi se običajno trguje na sekundarnih trgih ter imetniku ne dajejo nobenih lastniških pravic nad institucijo izdajatelja, ter podrejeni dolg, ki ga izda MFI v obliki dolžniških vrednostnih papirjev. Obračunane obresti so izvzete iz podatkov stanj ter razvrščene v ostalo pasivo. Podatek izdanih dolžniških vrednostnih papirjev je zmanjšan za lastne odkupe.

#### Kapital in rezerve

Postavka zajema zneske izdaj lastniškega kapitala in vključuje tudi sredstva, ki izvirajo iz nerazdeljenega dobička in sredstev



rezervacij za pričakovana prihodnja plačila in obveznosti obveznika poročanja. Postavka kapital in rezerve je ustrezno zmanjšana za lastne deleže. Znotraj postavke se poroča tudi razlika med prihodki in odhodki med letom in izdane točke/delnice skladov denarnega trga.

#### Ostala pasiva

Med ostalo pasivo sodijo tudi obračunane in razmejene obresti na vloge in vrednostne papirje, rezervacije, ki predstavljajo obveznosti do tretjih oseb, postavke na poti, stanja izvedenih finančnih instrumentov. Presežek obveznosti nad sredstvi iz notranjih razmerij in poslovanja po pooblastilu se vključuje v ostalo pasivo.

## Tabele

### Tabela 1.1.: Denarni agregati

Tabela prikazuje končna mesečna stanja denarnih agregatov, izračunanih po opredelitvi ECB.

Glavne značilnosti denarnih agregatov po opredelitvi ECB so:

- vključene obveznosti denarnega sektorja do domačih nededarnih sektorjev,
- izločitev denarno nevtralnega sektorja (centralna država je obravnavana kot denarno nevtralni sektor),
- omejitev roka zapadlosti vključenih postavk (le obveznosti do 2 let oz. vlog na odpoklic do 3 mesecev),
- enakovreden status obveznosti v domači in tuji valuti
- vključitev delnic in/ali točk odprtih investicijskih skladov denarnega trga v M3.

Denarni agregati so opredeljeni takole:

- M1 vsebuje gotovino v obtoku in vpogledne vloge,
- M2 poleg M1 vključuje vloge z dogovorjeno zapadlostjo do 2 let in vloge na odpoklic do 3 mesecev,
- M3 vključuje M2, repo ter dolžniške vrednostne papirje z zapadlostjo do 2 leti, delnice in/ali točke odprtih investicijskih skladov denarnega trga.

Postavka "Gotovina v obtoku" v evro območju je izračunana na osnovi mehanizma kapitalskega ključa (capital share mechanism - CSM), ki razdeljuje celoten znesek izdanih bankovcev v EMU med posamezne nacionalne centralne banke držav članic glede na njihov delež v kapitalu ECB (na ECB odpade 8%-ni delež izdaje bankovcev). K bankovcem so prišteti še kovanci (ki so dejanska obveznost centralne države). Znesek gotovine (bankovci in kovanci) je zmanjšan za stanja gotovine v blagajnah MFI.

Prispevek Slovenije k denarnim agregatom EMU ne predstavlja denarnih agregatov Slovenije. V celotnem izračunu prispevka Slovenije k denarnim agregatom EMU so upoštewane obveznosti do ustreznih sektorjev vseh držav EMU. Zaradi konsolidacije znotraj sektorja MFI na ravni držav EMU lahko pride do situacije, ko je agregat M3 manjši od agregata M2.

### Tabela 1.2. : Konsolidirana bilanca monetarnih finančnih institucij

Tabela prikazuje skupno (konsolidirano) bilanco stanja Banke Slovenije in drugih monetarnih finančnih institucij ob koncu meseca, prikazanih v tabelah 1.3. in 1.4.. Medsebojne terjatve in obveznosti sektorjev S.121, S.122 in S.123 so izključene. Na pasivni strani bilance so na določenih postavkah izključene obveznosti do domačega sektorja S.1311 in so zajete med ostalo pasivo.

Postavka "Bankovci in kovanci" je izračunana na osnovi mehanizma kapitalskega ključa (capital share mechanism - CSM), ki razdeljuje celoten znesek izdanih bankovcev v EMU med posamezne nacionalne centralne banke držav članic glede na njihov delež v kapitalu ECB (na ECB odpade 8%-ni delež izdaje bankovcev). K bankovcem so prišteti še kovanci (ki so dejanska obveznost centralne države).

### Tabela 1.3.: Bilanca Banke Slovenije

Tabela prikazuje bilanco stanja Banke Slovenije ob koncu meseca v skladu z metodologijo ECB. Po metodologiji ECB postavka Bankovci in kovanci zajema tudi podatek kovancev v obtoku (ki so dejanska obveznost centralne države), izključuje pa podatek izdanih plačilnih bonov, ki so vključeni pod ostalo pasivo.

Postavka "Bankovci in kovanci" je izračunana na osnovi mehanizma kapitalskega ključa (capital share mechanism - CSM), ki razdeljuje celoten znesek izdanih bankovcev v EMU med posamezne nacionalne centralne banke držav članic glede na njihov delež v kapitalu ECB (na ECB odpade 8%-ni delež izdaje bankovcev). K bankovcem so prišteti še kovanci.

### Tabela 1.4.: Bilanca drugih monetarnih finančnih institucij

Tabela prikazuje agregatno bilanco stanja drugih monetarnih finančnih institucij, to je bank, hranilnic, HKS in skladov denarnega trga, ob koncu meseca.

Podrobnejši pregled terjatev in obveznosti drugih MFI do posameznih domačih in tujih sektorjev je prikazan v tabelah 1.5. in 1.6.

**Tabela 1.5.: Izbrane terjatve drugih monetarnih finančnih institucij po sektorjih**

Tabela prikazuje terjatve drugih monetarnih finančnih institucij iz naslova posojil in vrednostnih papirjev (prikazanih v tabeli 1.4), razčlenjene na domače in tuje sektorje, vrste posojil ter na domačo in tujo valuto.

**Tabela 1.6.: Izbrane obveznosti drugih monetarnih finančnih institucij po sektorjih**

V tabeli so prikazane obveznosti drugih finančnih institucij iz naslova vlog in vrednostnih papirjev (prikazanih v tabeli 1.4), razčlenjene na domače in tuje sektorje, vrste vlog ter na domačo in tujo valuto.

**Tabela 1.7.: Bilanca Banke Slovenije - instrumenti**

Tabela prikazuje podatke bilance stanja Banke Slovenije razčlenjene po instrumentih denarne politike. Tabela je sestavljena po računovodskih pravilih ECB in se razlikuje od Tabele 1.3.: Bilanca Banke, ki sledi statistični metodologiji ECB.

**Tabela 1.7.1: Obvezne rezerve**

Tabela prikazuje podatke o izpolnjevanju obveznih rezerv institucij, ki so obvezniki za obvezne rezerve pri Banki Slovenije, in podatke o dvostopenjskem obrestovanju presežnih rezerv. Rezerve so povprečna dnevna stanja obveznikov v obdobju izpolnjevanja na računu (obveznih) rezerv pri Banki Slovenije, presežne rezerve pa so rezerve obveznikov, ki presegajo izračunano obveznost.

Dvostopenjsko obrestovanje presežnih rezerv se je uporabljalo od 30. 10. 2019 do 26. 7. 2022, dokler je bila obrestna mera mejnega depozita negativna. Izvemalo je del presežnih rezerv obveznikov iz negativnega obrestovanja: presežne rezerve se največ do vnaprej določenega večkratnika izračunane obveznosti (t. i. multiplikatorja) niso obrestovale (t. i. olajšava), preostanek (t. i. neizvzete presežne rezerve) pa se je obrestoval po obrestni meri mejnega depozita. Z dvigom obrestne mere mejnega depozita z negativnega območja dvostopenjsko obrestovanje ni več potrebno, zato je bilo ukinjeno 14. 9. 2022 z znižanjem multiplikatorja s 6 na 0.

**Tabela 1.8.: Investicijski skladi****Splošno**

Metodologija statistike investicijskih skladov v Sloveniji temelji na podlagi Uredbe (EU) št. 1073/2013 Evropske centralne banke z dne 18. oktobra 2013 o statistiki sredstev in obveznosti investicijskih skladov (prenovitev) (ECB/2013/38) ter Smernice Evropske centralne banke z dne 4. aprila 2014 o denarni in finančni statistiki (prenovitev) (ECB/2014/15). Časovne serije tabel se začnejo z decembrom 2008, ko je bilo uvedeno novo poročanje investicijskih skladov. Podatki so revidirani ob objavi podatkov za naslednje obdobje.

*Opomba 1:* Finančne sektorje tvorijo Banka Slovenije, druge monetarne institucije (banke, hranilnice in skladi denarnega trga) in druge finančne institucije (drugi finančni posredniki razen zavarovalnic in pokojninskih skladov, pomožni finančni posredniki ter zavarovalnice in pokojninski skladi).

*Opomba 2:* Nefinančne sektorje tvorijo nefinančne družbe, država, gospodinjstva in neprofitni izvajalci storitev gospodinjstev.

*Opomba 3:* Denarni skladi spadajo v sektor denarnih finančnih posrednikov in ne med druge finančne posrednike, kamor so vključeni investicijski skladi.

**Vloge**

Ta postavka zajema prenosljive vloge (vloge na vpogled) in druge vloge. Druge vloge so vloge, ki jih ni možno uporabljati za plačevanje in jih ni možno zamenjati v prenosljive vloge brez pomembnejših omejitev ali dodatnih stroškov. Med njih spadajo vezane vloge, potrdila o vlogah, ki niso iztržljiva oz. katerih iztržljivost je, čeprav teoretično možna, zelo omejena in druge vloge, ki niso prenosljive.

**Dolžniški vrednostni papirji**

Dolžniški vrednostni papirji so kratkoročni in dolgoročni. Kratkoročni vključujejo vse inštrumente denarnega trga z originalno zapadlostjo enega leta ali manj. Dolgoročni dolžniški vrednostni papirji pa so vrednostni papirji z originalno zapadlostjo, daljšo od enega leta, in obsegajo obveznice, instrumente denarnega trga z originalno zapadlostjo, daljšo od enega leta in druge dolžniške vrednostne papirje. Obrestovani dolžniški vrednostni papirji se izkazujejo skupaj z obrestmi. V primeru, da obresti ni možno izkazovati skupaj z dolžniški vrednostnimi papirji, se izkazujejo ločeno v postavki ostala aktiva.

**Delnice in drug lastniški kapital**

Postavka zajema delnice in enote/delnice investicijskih skladov. Delnice so finančna sredstva, ki predstavljajo lastninske pravice do delniških družb. Ta finančna sredstva navadno dajejo imetnikom pravico do deleža v dobičku delniških družb in do deleža v njihovih neto sredstvih ob likvidaciji. Enote premoženja/delnice investicijskih skladov obsega enote premoženja oziroma delnice odprtih in zaprtih investicijskih skladov.

**Ostala aktiva**

Pod to postavko se poročajo terjatve za prodane oziroma zapadle naložbe, terjatev do družbe za upravljanje in do skrbnika, terjatve za obresti in dividende, terjatve iz naslova posojanja vrednostnih papirjev, druge terjatve iz poslovanja, aktivne časovne razmejitev in izvedeni finančni inštrumenti. Aktivne časovne razmejitev zajemajo odložene stroške oziroma odložene odhodke, kratkoročno nezaračunane prihodke in tudi razmejene obresti. Izvedeni finančni inštrumenti bodisi finančne terjatve bodisi finančne obveznosti, v bilanci stanja pa se evidentirajo nepobotani.

**Posojila**

Postavka vsebuje najeta posojila, kritna posojila, repo posle in druge oblike posojil kot tehnik in orodij upravljanja naložb investicijskega sklada.

**Izdane enote/delnice investicijskih skladov**

Izdane enote/delnice investicijskih skladov predstavljajo celotno obveznost do delničarjev oziroma vlagateljev investicijskega sklada.

**Ostala pasiva**

Postavka druge obveznosti obsega poslovne obveznosti investicijskega sklada, in sicer obveznosti iz nakupa finančnih instrumentov, obveznosti iz upravljanja, obveznosti za plačila davkov, obveznosti iz naslova razdelitve dobička oziroma drugih izplačil imetnikom enot premoženja oziroma delničarjem, druge poslovne obveznosti ter pasivne časovne razmejitev in izvedene finančne instrumente. Pasivne časovne razmejitve zajemajo vnaprej vračunane stroške oziroma vnaprej vračunane odhodke in odložene prihodke. Pod to postavko se všttevajo tudi razmejene obresti.

**Tabele (1.9.1.-1.9.4.): Lizing družbe****Splošno**

Podatki lizing družb temeljijo na podlagi Zakona o Banki Slovenije (Uradno prečiščeno besedilo Uradni list RS, št. 72/2006) in Sklepu o poročanju institucij, ki izvajajo dejavnost najema (lizing družbe) objavljeno v Uradnem listu RS, št. 59/2012. Podatki temeljijo na vzorcu obveznikov poročanja in ne pokrivajo celotnega sektorja leasing dejavnosti. Vzorec obveznikov poročanja se med kvartali lahko spreminja.

**Dodatne opombe**

Podatki v tabelah vključujejo finančni najem, poslovni najem ter posojila. Podatki tabele 1.9.4. temeljijo na poslih z rezidenti. Tip posla: opredeljuje ali je bil sklenjen posel s premičnino ali z nepremičnino.

Sektorji: opredelitev na podlagi Standardne klasifikacije institucionalnih sektorjev, SKIS - ESR 10.

Dejavnost: opredelitev je na podlagi Standardne klasifikacije dejavnosti 2008 (šifrant SKD, Statistični urad RS).

**Tabela 1.10.: Zavarovalnice****Splošno**

Metodologija statistike podatkov zavarovalnic v Sloveniji temelji na podlagi Uredbe Evropske centralne banke (EU) št.1374/2014 z dne 28. novembra 2014 o zahtevah za statistično poročanje za zavarovalne družbe (ECB/2014/50) in smernice Evropske centralne banke z dne 4. aprila 2014 o denarni in finančni statistiki (prenovitev) (ECB/2014/15).

Tabele zajemajo podatke zavarovalnih družb, ki so ustanovljene in rezidenti na ozemlju Slovenije, vključno s hčerinskimi družbami, katerih matične družbe se nahajajo izven Slovenije. Podatki podružnic zavarovalnih družb, ki so rezidenti na ozemlju države članice euro območja in katerih glavna uprava se nahaja v EGP, niso vključeni v tabelah.

**Splošen opis bilančnih instrumentov zavarovalnic po metodologiji Evropske centralne banke (ECB)****Gotovina in vloge**

Imetja euro bankovcev in euro kovancev ter tujih bankovcev in kovancev v obtoku, ki so v splošni rabi za izvrševanje plačil, in vloge zavarovalnih družb pri denarnih finančnih institucijah (MFI).

**Dolžniški vrednostni papirji**

Imetja vrednostnih papirjev, ki dajejo imetniku brezpogojno pravico do fiksnega ali pogodbeno določenega dohodka v obliki izplačila kuponov plačil in/ali potrjene fiksne vsote na določen datum ali datume ali z začetkom na datum, ki se določi ob izdaji, imetniku pa ne dajejo nobenih lastniških pravic nad institucijo izdajateljico, posojila, ki so postala tržna na organiziranem trgu, podrejeni dolg v obliki dolžniških vrednostnih papirjev.

**Posojila**

Sredstva, ki jih zavarovalne družbe posodijo posojilojemalcem.

Ta kategorija ne vključuje sredstev v obliki vlog zavarovalnih družb (le-ta so vključena v postavko Gotovina in vloge).

**Lastniški kapital**

Finančna sredstva, ki predstavljajo lastniške pravice v družbah ali nepravih družbah.

**Delnice/enote investicijskih skladov**

Imetja delnic ali enot, ki jih izdajo skladi denarnega trga (SDT) in investicijski skladi razen SDT, vključeni na seznama MFI in investicijskih skladov za statistične namene, ki ju sestavi ECB.

**Izvedeni finančni instrumenti**

Ta kategorija vključuje: opcije, nakupne bone, standardizirane terminske posle, terminske posle, zamenjave, kreditne izvedene finančne instrumente.

**Zavarovalno-tehnične rezervacije**

Finančne terjatve zavarovalnih družb do družb pozavarovanja na podlagi pozavarovanja polic življenjskega in neživljenjskega zavarovanja.

**Nefinančna sredstva**

Opredmetena in neopredmetena sredstva razen finančnih sredstev.

**Ostala aktiva**

To je rezidualna kategorija, opredeljena kot „sredstva, ki niso vključena drugje“, vključuje terjatve, ki niso povezane z glavno dejavnostjo zavarovalne družbe.

#### Izdani dolžniški vrednostni papirji

Vrednostni papirji, ki jih izda zavarovalna družba, razen lastniškega kapitala in so običajno tržni instrumenti ter se z njimi trguje na sekundarnih trgih ali jih je mogoče pobotati na trgu, imetniku pa ne dajejo lastniških pravic v zvezi z institucijo izdajateljico.

#### Prejeta posojila

Zneski, ki jih zavarovalna družba dolguje upnikom, razen tistih, ki izhajajo iz izdaje tržnih vrednostnih papirjev.

#### Zavarovalno-tehnične rezervacije (pasiva)

Znesek kapitala zavarovalne družbe, namenjen izplačilu bodočih zavarovalnih odškodnin imetnikom polic življenjskega ali neživljenjskega zavarovanja.

#### Ostala pasiva

To je rezidualna postavka, opredeljena kot „obveznosti, ki niso vključene drugje“, vključuje obveznosti, ki niso povezane z glavno dejavnostjo zavarovalne družbe.

#### Obračunane premije

Bruto obračunane premije obsegajo vse zneske, ki zapadejo v plačilo med poslovnim letom na podlagi zavarovalnih pogodb, ne glede na to, ali se ti zneski morda v celoti ali delno nanašajo na poznejše poslovno leto.

#### Odškodninski zahtevki

Vsota odškodninskih zahtevkov, izplačanih v zvezi s poslovnim letom, in rezervacije za odškodninske zahtevke za to poslovno leto minus rezervacije za odškodninske zahtevke za preteklo finančno leto.

#### Provizije

Stroški pridobitev, ki jih zavarovalne družbe plačajo drugim subjektom, da prodajajo njihove produkte.

## 2. FINANČNI TRGI IN PLAČILNI SISTEMI

### Obrestne mere (Tabele 2.1. do 2.4.)

#### Tabela 2.1.: Obrestne mere Banke Slovenije (zgodovinski podatki)

**Lombardna obrestna mera je obrestna mera** za lombardno posojilo, ki je z odprto ponudbo ponujeno bankam in hranilnicam za en delovni dan na podlagi zastavljenih vrednostnih papirjev v višini 110% od zneska posojila.

**Repo obrestna mera** za začasni odkup toolarskih in deviznih blagajniških zapisov Banke Slovenije v tujem denarju z obveznim povratnim odkupom čez 7 dni je bila do marca 2004 ponderirano povprečje dnevnih repo obrestnih mer (efektivna obrestna mera). Marca 2004 je bil uveden novi 7-dnevni repo, ki se ponuja preko odprte ponudbe. Objavlja se zadnja veljavna obrestna mera.

**Obrestna mera obveznih rezerv** je obrestna mera, po kateri plača Banka Slovenije bankam, hranilnicam in hranilno kreditnim službam obresti na povprečno stanje poravnalnega računa oz. posebnega računa obveznih rezerv pri Banki Slovenije, največ do višine obveznih rezerv. Obrestna mera obveznih rezerv znaša od oktobra 1991 dalje 1 odstotek letno.

**Obrestna mera za depozit čez noč** je obrestna mera, po kateri se obrestujejo depoziti, ki jih banke in hranilnice čez noč vežejo pri Banki Slovenije.

**Dolgoročni depozit** pri Banki Slovenije je bil uveden julija 2004. Obrestuje se po spremenljivi obrestni meri, in sicer se mu za dva meseca vnaprej določi obrestna mera, ki je vezana na veljavno obrestno mero 60-dnevnega blagajniškega zapisa Banke Slovenije v tolarjih na zadnji dan pred obračunskim obdobjem, s pribitkom v višini 0,2 odstotne točke. Obresti se obračunava in izplačuje dvomesečno.

**Tolarski blagajniški zapisi** so imenski vrednostni papirji, ki jih vpisujejo banke in hranilnice za 60 in 270 dni. Banka Slovenije ponuja 60-dnevne toolarske blagajniške zapise preko odprte ponudbe, 270-dnevne je od novembra 2001 do februarja 2004 ponujala preko avkcij, od marca 2004 dalje pa preko zaprte ponudbe. Obrestna mera za navedene blagajniške zapise je nominalno podana, v primeru avkcij gre za efektivno obrestno mero. Od novembra 2004 je ponudba 270-dnevnih toolarskih blagajniških zapisov zamrznjena.

**Blagajniški zapis v tujem denarju** je prenosljiv, imenski in neserijski vrednostni papir Banke Slovenije. Po stalno odprti ponudbi ga lahko vpisujejo banke (do 3. maja 2000 preko njih tudi druge pravne osebe). Vplača se z diskontom v evrih (do 16.2.1999 v markah) ali ameriških dolarjih (ukinjeno v juniju 2006), ročnost je od 60 do 120 dni.

**Zakonska zamudna obrestna mera** je obrestna mera, po kateri se obrestujejo denarne obveznosti v domačem denarju od dneva nastanka dolžnikove zamude do dneva plačila. Po zakonski zamudni obrestni meri plača banka, hranilnica oz. hranilno-kreditna služba Banki Slovenije tudi nadomestilo v primeru, če ne izpolni obveznih rezerv. Od 28.06.2003 dalje je zakonska zamudna obrestna mera določena z Zakonom o predpisani obrestni meri zamudnih obresti.

**Obrestne mere**, navedene v tabeli za posamezni instrument, so obrestne mere, ki so zadnje veljavne v obdobju (razen

v primeru efektivnih obrestnih mer). Letna povprečja obrestnih mer so izračunana kot navadna aritmetična povprečja mesečnih podatkov, če so ti podatki na razpolago.

## Tabela 2.2: Obrestne mere in indeksacijska klavzula na medbančnem denarnem trgu

### Medbančni trg

#### SIONIA/SITIBOR

Do 31. decembra 2006: številke pomenijo letne nominalne obrestne mere za nezavarovane depozite v slovenskih tolarjih na slovenskem medbančnem trgu.

Obrestna mera za depozite čez noč (SIONIA) je ponderirana povprečna obrestna mera za depozite čez noč. SITIBOR je obrestna mera, po kateri ena prvorazredna banka drugi prvorazredni banki ponuja medbančne vezane depozite v slovenskih tolarjih.

SIONIA in SITIBOR veljata od 14. julija 2003 do 31. decembra 2006. Prekinitev vrste januarja 2007.

#### ESTR/EONIA/EURIBOR

**ESTR** (the euro short-term rate – EURO STR) je evrska kratkoročna obrestna mera čez noč, ki odražala ceno izposoje denarnih sredstev bank na grosističnem denarnem trgu. Nadomešča medbančno obrestno mero čez noč EONIA, ki bo lahko v uporabi še do konca leta 2021. ESTR se izračunavala izključno na podlagi transakcij prejšnjega trgovalnega dne, denominiranih v evrih. ECB objavlja ESTR od 2. oktobra 2019 dalje na vsak trgovni dan v sistemu TARGET2. V vmesnem obdobju, tj. od 2. oktobra 2019 do konca leta 2021, bo EONIA obrestno mero nadomestila ESTR + fiksni pribitek 0,085%.

**Eonia®** (povprečje indeksa transakcij čez noč v evrih) je veljavna referenčna obrestna mera transakcij čez noč v evrih. Izračuna se kot ponderirano povprečje vseh obrestnih mer za nezavarovane transakcije posojil čez noč, ki jih v evrobmočju na medbančnem trgu izvedejo sodelujoče banke.

Evropska medbančna obrestna mera – "**Euribor®**" – je referenčna obrestna mera za evro na denarnem trgu. Sponzorirata jo Združenje evropskih bank, ki zastopa interese 4500 bank v 24 državah članicah Evropske unije in v Islandiji, na Norveškem in v Švici, ter Združenje finančnih trgov. Euribor® je obrestna mera, po katerih ena evropska prvorazredna banka drugi ponuja medbančne vezane depozite v evrih znotraj EMU.

### Indeksacijske klavzule

#### TOM

Tolarska indeksacijska klavzula (TOM) je letna obrestna mera, ki jo izračuna Statistični urad Republike Slovenije, in se uporablja za ohranjanje vrednosti finančnih obveznosti in terjatev v domači valuti.

TOM (mesečna):

do junija 1995 se je kot indeksacijska klavzula uporabljal »R«, ki je bil enak stopnji inflacije preteklega meseca;  
od junija 1995 je indeksacijska klavzula temeljila na povprečni stopnji inflacije za pretekle 3 mesece;  
od februarja 1996 je indeksacijska klavzula temeljila na povprečni stopnji inflacije za pretekle 4 mesece;  
od decembra 1996 je indeksacijska klavzula temeljila na povprečni stopnji inflacije za pretekle 6 mesecev;  
od maja 1997 je indeksacijska klavzula temeljila na povprečni stopnji inflacije za pretekle 12 mesecev.

Od februarja 1998 se kot stopnja inflacije upošteva rast življenjskih stroškov prej pa rast cen na drobno. Od julija 2002 se finančne obveznosti in terjatve v domači valuti z rokom dospelosti do enega leta ne revalorizirajo več.

#### Indeksacijska klavzula za tuji valuti USD in CHF

Mesečna stopnja je stopnja rasti deviznega tečaja ob koncu meseca za USD in CHF. Letna stopnja se izračuna iz mesečne stopnje na enotni način, pri čemer se upošteva dejansko število dni v mesecu in letu.

## Tabela 2.3: Obrestne mere Evropske centralne banke

Banke lahko uporabijo **odprto ponudbo deponiranja likvidnosti čez noč** za sklenitev depozitov čez noč pri nacionalnih centralnih bankah. Obrestna mera za odprto ponudbo deponiranja likvidnosti čez noč navadno predstavlja spodnjo mejo obrestne mere na trgu čez noč.

**Operacije glavnega refinanciranja** so redne povratne transakcije za povečanje likvidnosti, organizirane tedensko in z običajno dospelostjo enega tedna. Izvajajo jih nacionalne centralne banke na podlagi standardnih avkcij in po vnaprej določenem koledarju. Operacije glavnega refinanciranja igrajo osrednjo vlogo pri uresničevanju ciljev operacij odprtega trga Evrosistema in zagotavljajo večino refinanciranja finančnemu sektorju.

Nasprotno stranke lahko uporabijo **odprto ponudbo mejnega posojanja** za pridobitev likvidnosti čez noč od nacionalnih centralnih bank na podlagi ustreznega finančnega premoženja za zavarovanje terjatev. Obrestna mera za mejno posojanje navadno predstavlja zgornjo mejo obrestne mere na trgu čez noč.

### Tabela 2.3.1.: Harmonizirana dolgoročna obrestna mera po konvergenčnem kriteriju

Statistični podatki o dolgoročnih obrestnih merah se nanašajo na povprečne mesečne obrestne mere za dolgoročne državne obveznice, ki jih je izdala država, podane v odstotkih na leto.

Četrti maastrichtski kriterij temelji na ravni dolgoročnih obrestnih mer. 4. člen Protokola o kriterijih konvergence v skladu z 121. členom Pogodbe določa, da izpolnjevanje četrtega kriterija konvergence »pomeni, da je imela država članica v obdobju enega leta pred preverjanjem povprečno nominalno dolgoročno obrestno mero, ki ni presejala za več kot 2 odstotni točki povprečne nominalne dolgoročne obrestne mere treh najbolj uspešnih držav članic glede stabilnosti cen. Obrestne mere se določajo na podlagi dolgoročnih državnih obveznic ali primerljivih vrednostnih papirjev z upoštevanjem razlik v nacionalnih definicijah.«

Pogoji za izbor primernega vrednostnega papirja za izračun dolgoročne obrestne mere za namen ocenjevanja izpolnjevanja Maastrichtskega kriterija: državni vrednostni papir mora biti izdan v nacionalni valuti, preostala zapadlost mora biti čim bližje 10 let, dobra likvidnost vrednostnega papirja, ni neposrednega vpliva kupona, bruto davek, upošteva se donosnost do dospelja (ISMA formulo 6.3) in v primeru, ko se uporablja košarica vrednostnih papirjev se za izračun skupne obrestne mere uporablja navadno aritmetično povprečje.

Evropska centralna banka in Evropska komisija sta skupaj z nacionalnimi centralnimi bankami pristopnih držav sodelovali v opredelitvi reprezentativnih dolžniških vrednostnih papirjev, ki bi jih bilo mogoče uporabljati za določanje dolgoročnih nominalnih obrestnih mer, po potrebi pa tudi drugih (alternativnih) indikatorjev dolgoročnih obrestnih mer za primer, da ni ustreznih državnih obveznic.

Podatki do vključno decembra 2006 se nanašajo na donose do dospelja reprezentativne desetletne državne obveznice, izdane v tolarjih in z nominalno obrestno mero. Od 1.1.2007 so prikazani donosi do dospelja desetletnih državnih obveznic izdanih v evrih z nominalno obrestno mero.

Donosi do vključno septembra 2003 predstavljajo donose na primarnem trgu, zatem pa donose na sekundarnem trgu.

## 2.4: Obrestne mere monetarnih finančnih institucij

### Podatki od januarja 2003 do aprila 2005

Ocene na podlagi statističnih podatkov MIR se nanašajo na obrestne mere za nove posle, ki jih osem največjih rezidenčnih bank (izbranih po merilu bilančne vsote) uporablja za posojila, denominirana v slovenskih tolarjih, domačim gospodinjstvom in nefinančnim družbam.

Obrestne mere so izračunane kot ponderirano povprečje vseh obrestnih mer za nove posle v kategoriji instrumentov.

Posojila nefinančnim družbam (razčlenitev po kategorijah zneskov): posojila v SIT se preračunajo v EUR po povprečnem mesečnem menjalnem tečaju, nato pa se razvrstijo po zneskih do vključno 1 milijona EUR in zneskih več kot 1 milijon EUR.

Posojila gospodinjstvom za druge namene vključujejo samo posojila samostojnim podjetnikom za tekoča in kapitalna sredstva.

Podatki o APRC za obdobje od januarja do avgusta 2003 se nanašajo na šest poročevalcev, od avgusta 2003 do decembra 2003 pa na sedem od skupaj osmih poročevalcev.

### Podatki od maja 2005 do decembra 2006 zajemajo posle v SIT, od januarja 2007 pa v EUR, celotne populacije MFI v Sloveniji.

Statistike obrestnih mer MFI zajemajo tiste obrestne mere, ki jih rezidenčne monetarne finančne institucije (MFI, tj. "kreditne institucije") uporabljajo za depozite, denominirane v tolarjih/evrih, in posojila gospodinjstvom in nefinančnim družbam, ki so rezidenti evroobmočja.

Pravne zahteve glede statistik obrestnih mer MFI so določene v Uredbi ECB/2013/34 s spremembo ECB/2014/30, ter v Smernici ECB/2014/15, ki skupaj opredeljujeta statistične standarde, po katerih morajo monetarne finančne institucije sporočati statistike svojih obrestnih mer. Uredbo dopolnjuje Priročnik o statistikah obrestnih mer MFI, ki pojasnjuje in ponazarja statistične zahteve. Statistike obrestnih mer MFI se nanašajo na obrestne mere, o katerih se kreditna institucija ali druga institucija sporazumno dogovori s svojo stranko. Preračunajo se na letni podlagi ob upoštevanju pogostnosti plačevanja obresti in se navajajo v odstotkih na leto. Na ravni evroobmočja se zbira 117 kazalec obrestnih mer s pripadajočimi obsegi, od katerih se jih 91 nanaša na nove, 26 pa na obstoječe posle.

**Obstoječi posli** so opredeljeni kot stanja vseh depozitov strank, tj. gospodinjstev in nefinančnih družb, pri kreditnih institucijah ali drugih MFI, in stanja vseh posojil, ki so jih kreditne institucije odobrile strankam. Obrestna mera za obstoječe posle odraža ponderirano povprečno obrestno mero, ki se uporablja za stanja depozitov ali posojil v ustrezni kategoriji instrumentov v referenčnem časovnem obdobju. Obrestne mere za obstoječe depozite pokrivajo vse depozite, ki jih stranke še niso črpale v vseh obdobjih do vključno datuma poročanja. Obrestne mere za obstoječa posojila pokrivajo vsa črpana posojila, ki jih stranke še niso odplačale v vseh obdobjih do vključno datuma poročanja, ne pokrivajo pa slabih posojil in posojil za prestrukturiranje dolga po obrestnih merah, ki so pod tržnimi. Statistike obrestnih mer MFI za obstoječe posle so torej statistike obrestnih mer, ki so dejansko uporabljene za vse »odprte« depozite in posojila. Obstoječi posli se členijo po originalni zapadlosti.

**Nov posel** je opredeljen kot nov sporazum med gospodinjstvom ali nefinančno družbo in kreditno ali drugo institucijo. Novi sporazumi vključujejo vse finančne pogodbe, katerih pogoji prvič določajo obrestno mero za depozit ali posojilo, in vsa nova pogajanja glede obstoječih depozitov in posojil. Podaljšanje obstoječih pogodb o depozitih in posojilih, ki se izvede samodejno, tj. brez dejavnega posredovanja gospodinjstva ali nefinančne družbe, in pri katerem se ni treba ponovno pogajati o pogodbениh pogojih, vključno z obrestno mero, se ne šteje za nov posel. Novi posli za vezane depozite se členijo po originalni zapadlosti, za posojila pa glede na začetno obdobje določitve obrestne mere. Začetno obdobje določitve obrestne mere je vnaprej določeno časovno obdobje na začetku veljavnosti pogodbe, v katerem se višina obrestne mere ne bo spremenila.

**Efektivna obrestna mera (APRC)** je veljavna aktivna obrestna mera, ki zajema vse stroške posojila potrošniku, tj. plačila obresti, in tudi druge sorodne stroške. APRC je izračunana v skladu z določbami iz 24. in 25. člena Zakona o potrošniških kreditih. APRC se določa samo za potrošniške kredite in posojila gospodinjstvom za nakup stanovanj (samostojni podjetniki so izključeni).

**Metoda tehtanja:** Obrestne mere za nove posle se tehtajo z velikostjo posameznega sporazuma.

Nove statistike obrestnih mer zamenjajo Povprečne obrestne mere bank, ki jih je objavljala Banka Slovenije. Nove statistike se po zajemanju in opredelitvi bistveno razlikujejo od tistih, ki so se objavljale v preteklosti. Zato neposredna primerjava med novimi in starimi obrestnimi merami ni mogoča.

\* Gospodinjstva = samostojni podjetniki + posamezniki + neprofitni izvajalci storitev gospodinjstvom

\*\*Podatki APRC vključujejo gospodinjstva brez samostojnih podjetnikov in brez neprofitnih izvajalcev storitev gospodinjstvom

Opomba 1: Za to kategorijo instrumentov se prekrivajo novi in obstoječi posli.

Opomba 2: Za to kategorijo instrumentov se združijo gospodinjstva in nefinančne družbe ter prikažejo v sektorju gospodinjstev.

## Tečaji (Tabele 2.6.1. do 2.6.2.)

### Tabeli 2.6.1.: Devizni tečaji Banke Slovenije do 31.12.2006

Prikazujejo se srednji tečaji Banke Slovenije do 31.12.2006. Letni tečaji so izračunani kot aritmetično povprečje mesečnih tečajev. Mesečna povprečja so izračunana iz dnevni tečajev (nedelje in prazniki niso vključeni).

Dne 30.5.1994 je bila uvedena nova valuta kuna (=1.000 hrvaških dinarjev).

Dne 01.01.1995 je bil denominiran poljski zlot v razmerju 1 novi zlot proti 10.000 starih zlotov.

### Tabeli 2.6.2.: Devizni tečaji Evropske centralne banke

Prikazujejo se referenčni tečaji Evropske centralne, ki predstavljajo srednje tečaje Banke Slovenije. Povprečni letni tečaji in povprečni mesečni tečaji so izračunani kot aritmetično povprečje dnevni tečajev, pri čemer niso vključeni dnevi zaprtja TARGET sistema. To zajema sobote in nedelje ter naslednje praznike: Novo leto (1. januar), Veliki petek, Velikonočni ponedeljek, Praznik dela (1. maj), Božič (25. december) in 26. december.

Tečaji zamenjave med evrom in valutami držav članic EU, ki so uvedle evro, so nepreklicno določeni in veljajo od 1. januarja 1999 (za grško drahmo od 1. januarja 2001) in se ne spreminjajo.

Tečaj zamenjave za slovenski tolar velja od 1. januarja 2007, za ciprski funt in malteško liro od 1. januarja 2008, za slovaško krono od 1. januarja 2009, za estonsko krono od 1. januarja 2011, za latvijski lats od 1. januarja 2014, za litovski litas od 1. januarja 2015, za hrvaško krono pa od 1. januarja 2023.

1 EUR =	40,339900	BEF
	1,955830	DEM
	340,750000	GRD
	166,386000	ESP
	6,559570	FRF
	0,787564	IEP
	1936,270000	ITL
	40,339900	LUF
	2,203710	NLG
	13,760300	ATS
	200,482000	PTE
	5,945730	FIM
	239,640000	SIT
	0,585274	CYP
	0,429300	MTL
	30,126000	SKK
	15,646600	EEK
	0,702804	LVL
	3,452800	LTL
	7,534500	HRK

## Statistika plačil (Tabele 2.7. do 2.13.)

### Splošno

Podatki pred letom 2007 so objavljeni v tolarjih, od leta 2007 dalje pa v evrih.

Zaradi zaokroževanja se v tabelah seštevki četrletnih podatkov vedno ne ujamejo povsem z ustreznimi letnimi podatki.

### Podatki od vključno 2022 naprej

S prehodom na novo poročanje, ki je usklajeno z **Uredbo ECB (EU) 2020/2011 z dne 1. decembra 2020 o spremembi Uredbe (EU) št.1409/2013 o statistiki plačil (ECB/2013/43) (ECB/2020/59)**, so bile tabele od 2.8 do 2.12. posodobljene in nekoliko spremenjene.

Podatki od vključno 2022 naprej so objavljeni med podatkovnimi serijami na spletni stran Banke Slovenije, v poglavju »Denar in monetarne finančne institucije«/ »Statistika plačil«.

### Tabela 2.7.: Promet v sistemu TARGET-Slovenija

V tabeli so prikazani podatki o plačilih, poravnanih v sistemu TARGET-Slovenija od marca 2023 dalje (podatki za T2 so na voljo od 20. marca 2023 dalje). Iz podatkov so izločeni vsi prenosi likvidnosti med različnimi računi udeleženca sistema in vsa plačila v povezavi z odprtimi ponudbami (tj. mejnimi posojili in mejnimi depoziti). Podatki so prikazani ločeno po odlivih (domača in čezmejna plačila slovenskih udeležencev sistema) in prilivih (plačila tujih udeležencev sistema na račune slovenskih udeležencev sistema).

V okviru sistema TARGET-Slovenija delujejo storitve T2, TIPS in T2S.

**Storitev T2** je namenjena poravnavi centralnobančnih operacij ter poravnavi medbančnih plačil, plačil komitentov in poravnavi podsistemov.

**Storitev TIPS** je namenjena poravnavi takojšnjih plačil.

**Storitev T2S** je namenjena denarni poravnavi poslov z vrednostnimi papirji.

Podatki o plačilih, poravnanih v predhodnem sistemu TARGET2, skupaj s podatki o SEPA internih kreditnih plačilih (SEPA IKP) so na voljo v izdajah Biltena do konca leta 2023.

### Tabela 2.8.: Plačilne kartice

Tabela prikazuje število izdanih plačilnih kartic domačih izdajateljev, plačila s karticami domačih izdajateljev v Sloveniji in tujini ter plačila s karticami tujih izdajateljev v Sloveniji.

Zajeto je obdobje od Q3 2014 naprej, glede na veljavnost **Uredbe (EU) št.1409/2013 Evropske centralne banke z dne 28.novembra 2013 o statistiki plačil (ECB/2013/43)**. Podatki pred Q3 2014 so na voljo, a so drugače razčlenjeni.

#### 1.Plačilne kartice domačih izdajateljev

Podatke o domačih karticah poročajo rezidenčni izdajatelji plačilnih kartic.

Vključene so kartice bančnih in nebančnih izdajateljev, z izjemo predplačniških kartic nebančnih izdajateljev.

**Število izdanih kartic** - zajema število kartic izdanih rezidentom in nerezidentom in se nanaša na zadnji dan kvartala oz. leta.

**Število in vrednost plačil** - zajema število in vrednost plačil s karticami v četrletju oz.letu. Podatek zajema plačila »odrejena na fizičnem terminalu POS« in plačila »odrejena na daljavo« (prek virtualnih prodajnih mest) . Vrednost plačil je prikazana v mio EUR.

**Debetne kartice** - so kartice, ki imetnikom omogočajo, da se njihovi nakupi neposredno in takoj knjižijo v breme njihovih računov, ki jih imajo bodisi pri izdajatelju kartice, bodisi drugje.

**Kartice s funkcijo e-denarja** - so kartice, ki omogočajo transakcije z elektronskim denarjem. To so kartice, na katerih se lahko neposredno shrani elektronski denar in kartice, ki omogočajo dostop do elektronskega denarja, shranjenega na računih elektronskega denarja.

**Kreditne kartice** - so kartice, ki imetnikom omogočajo opravljanje nakupov in v nekaterih primerih tudi dvig gotovine do vnaprej dogovorjene zgornje meje. Odobreno posojilo se lahko poravnava v celoti do konca določenega obdobja ali delno, pri čemer se stanje obravnava kot dano posojilo, na katero se običajno zaračunajo obresti.

**Kartice z odloženim plačilom** - so kartice, ki imetnikom omogočajo, da se njihovi nakupi knjižijo v breme računa pri izdajatelju kartice, do dovoljenega limita. Stanje na tem računu se poravnava na koncu vnaprej opredeljenega obdobja. Imetniku se običajno zaračuna letno nadomestilo.

#### 2. Plačilne kartice tujih izdajateljev

Podatek zajema število in vrednost plačil s tujimi plačilnimi karticami v Sloveniji, v četrletju oz letu. Vrednost plačil je prikazana v mio EUR. Podatek poročajo rezidenčni ponudniki plačilnih storitev (pridobitelji) in drugi subjekti, ki imajo s prodajnim mestom sklenjeno pogodbo za sprejem plačilnih kartic tujih izdajateljev.

### Tabela 2.9.: Dvigi in pologi gotovine

Tabela vključuje podatke o dvigih in plogih gotovine: (1) s karticami domačih in tujih izdajateljev na **bankomatih v Sloveniji**; (2) s karticami domačih izdajateljev na **bankomatih v tujini** in (3) **na bančnih okencih v Sloveniji**.

Tabela zajema obdobje od Q3 2014 naprej, glede na veljavnost Uredbe (EU) št.1409/2013 Evropske centralne banke z dne 28.novembra 2013 o statistiki plačil (ECB/2013/43).

Podatki o dvigih/plogih na bančnih okencih so na voljo od vključno Q3 2014 naprej, podatki o dvigih in plogih na bankomatih pa so na voljo tudi za obdobje pred tem.



Število bankomatov v Sloveniji - zajema podatke na zadnji dan obdobja - kvartala/leta.

Število in vrednost dvigov/ pologov - zajema število in vrednost dvigov/pologov v določenem časovnem obdobju - kvartalu oz. letu. Vrednost transakcij je prikazana v mio EUR.

Dvigi/pologi s karticami domačih izdajateljev na bankomatih v lasti izdajateljice kartic - zajema dvige na bankomatih rezidenčne banke, ki je istočasno tudi izdajateljica kartice.

Dvigi/pologi s karticami domačih izdajateljev na bankomatih, ki niso v lasti izdajateljice kartic - zajema dvige na bankomatih druge rezidenčne banke.

Dvigi s karticami tujih izdajateljev - vključeni so dvigi na bankomatih v Sloveniji s karticami, ki so jih izdali tuji izdajatelji.

## Tabela 2.10.: Elektronsko bančništvo

Tabela prikazuje kreditna plačila izvršena v okviru **spletne banke, telebanke in mobilne banke**. Podatke poročajo ponudniki plačilnih storitev.

**Število uporabnikov** - podatek je razčlenjen na fizične osebe in samostojne podjetnike ter pravne osebe; nanaša se na zadnji dan obdobja - kvartala oz. leta. Večina ponudnikov plačilnih storitev vključuje število uporabnikov iz naslova bančnega paketa in število pooblaščenec.

**Število in vrednost plačil** - zajema število in vrednost plačil v določenem časovnem obdobju - kvartalu oz. letu. Vrednost plačil je prikazana v mio EUR.

Kreditna plačila izvršena v okviru elektronskega bančništva prikazana v tej tabeli so poleg ostalih plačil vključena tudi v tabeli 2.11. Kreditni prenosi, v postavki Kreditni prenosi odrejeni elektronsko.

## Tabela 2.11.: Kreditni prenosi

**Kreditni prenos** je plačilna storitev pri kateri plačnik svojemu ponudniku plačilnih storitev odredi izvršitev posamezne plačilne transakcije ali več plačilnih transakcij, vključno s trajnim nalogom, s svojega plačilnega računa v dobro plačilnega računa prejemnika plačila.

**Kreditni prenosi odrejeni v papirni obliki** - kreditni prenosi, ki jih plačnik jih predloži v papirni obliki.

**Kreditni prenosi odrejeni elektronsko** - kreditni prenosi, ki jih plačnik jih predloži brez uporabe papirnih obrazcev t.j. elektronsko. Vključene so tudi predložitve po telefaksu ali z drugimi sredstvi, kot avtomatizirano bančništvo, če so pretvorjene v elektronska plačila brez ročnega posredovanja. Vključeni so trajni nalogi, ki so bili prvotno predloženi v papirni obliki, nato pa so izvršeni elektronsko. Vključeni so kreditni prenosi odrejeni na bankomatu s funkcijo kreditnega prenosa.

**Kreditni prenosi odrejeni elektronsko v datoteki/svežnju** - prenosi odrejeni skupaj prek temu namenjene linije. Vsak kreditni prenos v svežnju se pri poročanju šteje kot ločen kreditni prenos.

**Kreditni prenosi odrejeni elektronsko kot posamezno plačilo** vključujejo prenose, ki so odrejeni samostojno in niso del skupine kreditnih prenosov odrejenih skupaj.

Podatki o številu in vrednosti kreditnih prenosov so prikazani kot transakcije skupaj, domače transakcije in čezmejne transakcije.

Pri čezmejnih transakcijah se ponudnik plačilnih storitev plačnika in ponudnik plačilnih storitev prejemnika plačila nahajata v različnih državah. V tabeli »kreditni prenosi - čezmejne transakcije« so vključene transakcije z vsemi državami, z izjemo Slovenije.

Tabela zajema obdobje od Q3 2014 naprej, glede na veljavnost Uredbe (EU) št.1409/2013 Evropske centralne banke z dne 28. novembra 2013 o statistiki plačil (ECB/2013/43).

Podatki pred tem obdobjem so na voljo, a so razčlenjeni drugače.

V obdobju zadnjih treh let se je vrednost kreditnih prenosov zmanjševala. Zmanjšala se je vrednost domačih transakcij, prevladujoči razlog je zmanjšanje transakcij z naslova nočnih depozitov in vrednostnih papirjev.

## Tabela 2.12.: Debetni prenosi

**Direktna obremenitev** - plačilna storitev za potencialno ponavljajočo se obremenitev plačilnega računa plačnika, pri kateri plačilno transakcijo odredi prejemnik plačila na podlagi soglasja plačnika danega prejemniku plačila, ponudniku plačilnih storitev prejemnika plačila ali ponudniku plačilnih storitev plačnika.

**Direktna obremenitev v datoteki/svežnju** je del skupine direktnih obremenitev, ki jih prejemnik plačila odredi skupaj. Vsaka direktna obremenitev vsebovana v svežnju, se pri poročanju števila transakcij šteje kot ločena direktna obremenitev.

**Direktna obremenitev odrejena kot posamezno plačilo** je elektronsko odrejena direktna obremenitev, ki je neodvisna od drugih direktnih obremenitev in ni del skupine direktnih obremenitev odrejenih skupaj.

Podatki o številu in vrednosti direktnih obremenitev so prikazani kot transakcije skupaj, domače transakcije in čezmejne transakcije. Pri čezmejnih transakcijah se ponudnik plačilnih storitev plačnika in ponudnik plačilnih storitev prejemnika plačila nahajata v različnih državah. V tabeli »Direktna obremenitve - čezmejne transakcije« so vključene transakcije z vsemi

državami, z izjemo Slovenije.

Tabela zajema obdobje od Q3 2014 naprej, glede na veljavnost Uredbe (EU) št. 1409/2013 Evropske centralne banke z dne 28. novembra 2013 o statistiki plačil (ECB/2013/43). Podatki pred tem obdobjem so na voljo, a so drugače razčlenjeni.

### Tabela 2.13.: Mreža poslovnih bank

*Opomba 1:* Statistične regije, vir: Statistični urad Republike Slovenije, 31.3.2000. Zemljevid Slovenije z vrisanimi mejami občin in statističnih regij je izdelal Geodetski inštitut Slovenije.

*Opomba 2:* Podatki za Poštno banko Slovenije ne vključujejo enot Pošte Slovenije - pogodbenih partnerjev Poštne banke Slovenije.

## 3. EKONOMSKI ODNOSI S TUJINO

### I. Splošno

Metodologija plačilne bilance in stanja mednarodnih naložb Slovenije temelji na priporočilih šeste izdaje Priročnika za izdelavo plačilne bilance, ki ga je izdal Mednarodni denarni sklad (Balance of Payments and International Investment Position Manual, IMF, 2009). Zunanji dolg temelji na Priročniku za zunanji dolg (External Debt Statistics Guide for Compilers and Users, IMF, 2014), ki ga je prav tako izdal Mednarodni denarni sklad in je usklajen s prej omenjenim priročnikom.

#### Plačilna bilanca

*Plačilna bilanca* je statističen prikaz ekonomskih transakcij med rezidenti določenega gospodarstva ter nerezidenti, ki potekajo v določenem časovnem obdobju. *Transakcija* je interakcija med dvema institucionalnima enotama, ki poteka ob medsebojnem soglasju ali pa je zakonsko utemeljena in pomeni izmenjavo vrednosti ali transfer.

Ime plačilna bilanca izvira še iz preteklih metodoloških priročnikov, ki so na začetku priporočali beleženje plačil. Ta pojem je bil že v četrtem priročniku plačilne bilance nadomeščen s pojmom transakcija. Mednarodne transakcije, ki jih beleži plačilna bilanca, tako velikokrat sploh ne vsebujejo transfera denarja. Glavno merilo za nastanek in zajem transakcije je menjava lastništva.

Plačilna bilanca se deli na tri glavne račune:

- tekoči račun;
- kapitalski račun;
- finančni račun.

Tekoči račun vsebuje tokove blaga, storitev in dohodkov med rezidenti in nerezidenti. Kapitalski račun prikazuje tokove neproizvedenih nefinančnih sredstev ter kapitalske transfere med rezidenti in nerezidenti. Finančni račun zajema neto pridobitve in odčititve finančnih imetij in obveznosti, ki se delijo na pet funkcijskih kategorij:

- neposredne naložbe;
- naložbe v vrednostne papirje;
- finančne derivative;
- rezervna imetja;
- ostale naložbe.

Poleg običajnih finančnih imetij/obveznosti se upoštevajo tudi vrednosti zemljišč in ostalih nepremičnin (npr. stanovanj), ki so:

- fizično umeščene izven ekonomskega ozemlja določenega gospodarstva in so v lasti rezidentov;
- fizično umeščene v določenem gospodarstvu, vendar so v lasti nerezidentov.

Vsota saldov tekočega in kapitalskega računa pomeni presežek ali primanjkljaj nekega gospodarstva v razmerju z ostalimi gospodarstvi. Podoben koncept se lahko izpelje iz finančnega računa, tako da se od neto pridobitev finančnih imetij odštejejo neto vzpostavljene finančne obveznosti.

Čeprav so načeloma računi plačilne bilance uravnoteženi, pa se v praksi saldo finančnega računa ne uravnoteži s saldoma tekočega in kapitalskega računa. Razlika, ki pri tem nastane, predstavlja statistično napako in izpustitve. Ta je večinoma odraz nepopolnosti virov podatkov ali pa časovne neusklajenosti le-teh.

Tako se lahko iz pozitivne statistične napake sklepa, da

- (a) so vrednosti kreditnih postavk tekočega ali kapitalskega računa prenizke in/ali
- (b) so vrednosti debetnih postavk tekočega in kapitalskega računa previsoke in/ali
- (c) so vrednosti neto povečanja imetij finančnega računa previsoke in/ali
- (d) so vrednosti neto povečanja obveznosti finančnega računa prenizke.

Pri negativni vrednosti statistične napake velja obratno sklepanje.

#### Stanje mednarodnih naložb

Stanje mednarodnih naložb je statistični prikaz vrednosti oziroma stanja finančnih imetij rezidentov, ki so brezpogojne terjatve do nerezidentov določenega gospodarstva ali so v obliki naložbenega zlata, ki služi kot rezervno imetje, ter vrednosti brezpogojnih obveznosti rezidentov do nerezidentov na določen dan. Enako kot pri finančnem računu plačilne bilance se v

stanju mednarodnih naložb finančna imetja in obveznosti delijo na pet funkcijskih kategorij.

Razlika med finančnimi imetji in obveznostmi je neto pozicija, ki pomeni bodisi neto terjatve bodisi neto obveznosti do nerezidentov. Spremembe stanja mednarodnih naložb med dvema zaporednima časovnima obdobjema so lahko posledica transakcij, ki jih zajema finančni račun plačilne bilance tega obdobja, ali pa drugih tokov.

## Zunanji dolg

**Bruto zunanji dolg** je izpeljan iz stanja mednarodnih naložb. Obsega brezpogojne obveznosti, ki zahtevajo plačilo glavnice in/ali obresti v določenem časovnem obdobju v prihodnosti in so hkrati dolg do nerezidenta določenega gospodarstva. **Imetja zunanjega dolga** so prav tako izpeljana iz stanja mednarodnih naložb in vsebujejo terjatve do nerezidentov v obliki dolžniških instrumentov, ki zahtevajo plačilo glavnice in/ali obresti v določenem časovnem obdobju v prihodnosti. **Neto zunanji dolg** je izpeljan iz razlike med terjatvami in obveznostmi tovrstnih instrumentov do nerezidentov. Koncept zunanjega dolga ne vsebuje vrednosti lastniških instrumentov ter finančnih derivativov.

Bruto zunanji dolg, ki vsebuje dolžniške obveznosti do nerezidentov, se prikazuje tudi z delitvijo na **javni in javno garantirani dolg ter zasebni negarantirani dolg**. V javni in javno garantirani dolg spada dolg sektorjev S.13, S.121 ter dolg vseh ostalih sektorjev, če ima garancijo države. V zasebni negarantirani dolg se uvrstijo preostale obveznosti.

## Sektorska členitev – podatki so prikazani po štirih sektorjih:

- Centralna banka (S.121)
- Banke (S.122)
- Država (S.13)
- Ostali sektorji (S.11, S.123, S.124, S.125, S.126, S.127, S.128, S.129, S.14, S.15)

Ostali sektorji pri kapitalskih transferjih zajemajo vse sektorje razen državnega sektorja S.13.

## Značilnosti podatkov

Predznak na tekočem in kapitalskim računu je vedno pozitiven, saldo pa pomeni razliko med prejemi in izdatki oziroma izvozom in uvozom ter ima ustrezn predznak (pozitiven ali negativen).

Pozitiven predznak na finančnem računu pomeni povečanje imetij in/ali obveznosti, negativen predznak pa zmanjšanje. Saldo finančnega računa pomeni razliko med imetji in obveznostmi.

## Objave in revizije podatkov

Revizije in objave podatkov plačilne bilance, stanja mednarodnih naložb in zunanjega dolga potekajo, kot sledi:

- mesečni podatki za plačilno bilanco in zunanji dolg za mesec *m* se objavljajo z zamikom *m* + 6 tednov. Hkrati se revidirajo tudi vsi meseci istega leta.
- četrtni podatki za stanje mednarodnih naložb za četrletje *q* se objavljajo z zamikom *q* + 10 tednov. Hkrati se revidirajo tudi vsa četrletja istega leta.

Revizije podatkov preteklih let potekajo za obdobje (*y*-1) in (*y*-2) v drugi polovici tekočega leta (*y*), v primeru večjih metodoloških sprememb pa lahko tudi drugače.

## Viri podatkov

**Zunanjetrgovinska statistika (Statistični urad Republike Slovenije)** je glavni vir za podatke o blagovni menjavi. Od 1.5.2004 dalje je vir za blagovno menjavo med Slovenijo in državami članicami EU postal poročanje **Intrastat**, medtem ko je vir za blagovno menjavo z ostalimi državami Enotna upravna listina (**Ekstrastat**).

**Poročila o storitveni menjavi in delu blagovne menjave, ter o tekočih/kapitalskih transferih z nerezidenti (BST)** so vir za storitveno menjavo (brez potovanj), prilagoditev zaobjema blagovne menjave ter tekoče in kapitalske transfere (brez transferov, povezanih z EU proračunom) od vključno leta 2008 dalje.

**Poročila o poslih z vrednostnimi papirji (VRP) in podatki Klirinško depotne družbe (KDD)** so vir za portfolio naložbe (dolžniški in lastniški vrednostni papirji), od septembra 2003 do konca leta 2006 pa tudi za finančne derivative. Od leta 2015 se v podatkih o vrednostnih papirjih uporablja tudi dodaten vir SHSS statistika (podatki o imetjih vrednostnih papirjev v Evrosistemu). Na osnovi podatkov SHSS se upoštevajo tudi podatki o vrednostnih papirjih, ki niso že na voljo v okviru KDD in VRP (nakupi/prodatje vrednostnih papirjev mimo domačih posrednikov), predvsem za sektorja S.11 in S.14.

**Podatki o črpanjih/odplačilih kreditnih poslov s tujino iz evidence o registriranih kreditih, najetih v tujini oz. danih tujini (KR)** so bili vir za podatke o posojilih vseh sektorjev do leta 2004, v letih 2005 in 2006 pa le za nebančne sektorje.

**Poročila o prejetih in danih kreditih ter depozitih z nerezidenti (KRD)** so vir za podatke o posojilih in vlogah vseh sektorjev razen bank od leta 2007 dalje. Od avgusta 2017 se v okviru poročila KRD poročajo tudi:

- kratkoročni komercialni krediti in avansi (prej poročani v okviru poročila SKV),
- naložbe v tuje dolžniške vrednostne papirje, ki potekajo mimo domačih posrednikov (prej poročane v okviru poročila DVP) in ne kotirajo na borzi,
- manj kot 10-odstotni lastniški deleži v kapitalu rezidenčnih družb, ki niso delniške družbe,
- manj kot 10-odstotni lastniški deleži v kapitalu nerezidenčnih družb, ki ne kotirajo na borzi,
- lastniški deleži v mednarodnih organizacijah.

**Poročila monetarnih finančnih institucij (PORFI)** so vir za podatke sektorja bank od leta 2005 dalje. PORFI je vir

za podatke o posojilih, gotovini in vlogah, komercialnih kreditih, ostalih terjatvah/obveznostih, finančnih derivativih ter o dohodkih (obresti).

**Letna poročila o naložbah (SN)** so vir za reinvestirane dobičke in stanja lastniškega kapitala neposrednih naložb, od vključno leta 2008 pa so **mesečna poročila o naložbah (SN-T)** vir tudi za vse ostale transakcije lastniškega kapitala in izplačanih dobičkov. Isti vir se je uporabljal do leta 2017 za naložbe v lastniške vrednostne papirje, če so opravljene mimo domačih pooblaščenih posrednikov. Od avgusta 2017 se omenjene naložbe v lastniške vrednostne papirje poročajo v okviru poročila KR D. Za SN od januarja 2018 veljajo spremenjeni kriteriji za poročanje, in sicer da bilančna vsota obveznika poročanja presega 2 milijona EUR in da je delež lastništva (delnic ali drugega lastniškega kapitala) v tuji družbi ali tuje družbe v Sloveniji 10 % ali več. Zaradi omejene populacije je bilo potrebno ob reviziji podatkov za leti 2017 in 2018 vključiti oceno neposrednih naložb za poslovne subjekte z manj kot 2 milijona EUR bilančne vsote.

**Poročanje o sodobnih plačilnih instrumentih (SPI)** je vir za podatke nakupa goriva tujih avtoprevoznikov na bencinskih črpalkah v Sloveniji, plačanega s plačilnimi karticami tujih izdajateljev od leta 2008 dalje.

#### Računovodski podatki Banke Slovenije

**Podatki proračuna o transferih državnega sektorja med Republiko Slovenijo in EU** (od 2004 dalje)

**Četrletni podatki statistike finančnih računov** se uporabljajo kot vir za postavko finančni derivativi od leta 2007 dalje za vse sektorje razen za centralno banko. Za banke se je ta vir uporabljal do leta 2010 (v 2011 je bil nadomeščen z virom PORFI).

**Poročila o kratkoročnih terjatvah in obveznostih iz poslovanja z nerezidenti (SKV)** so bili vir za kratkoročne komercialne kredite in avanse od leta 2002 do julija 2017. Od avgusta 2017 se kratkoročni komercialni krediti in avansi poročajo v okviru poročila KR D.

**Poročila o kupljenih/prodanih tujih dolžniških vrednostnih papirjih mimo domačih posrednikov (DVP)** so bili vir za portfolio naložbe v tuje dolžniške vrednostne papirje, ki potekajo mimo domačih posrednikov, od leta 2007 do julija 2017. Od avgusta 2017 se portfolio naložbe v tuje dolžniške vrednostne papirje, ki potekajo mimo domačih posrednikov, poročajo v okviru poročila KR D.

**Poročila o stanjih na računih in transakcijah med rezidenti in nerezidenti (C, PPT, PPV):**

- poročilo o stanjih na računih domačih bank - PPV (do 31.12.2004),
- poročilo o stanjih na računih v tujini - C (do 31.12.2006),
- poročilo o transakcijah preko računov pri domačih bankah - PPT (do 31.12.2008),
- poročilo o transakcijah preko računov v tujini - C (do 31.12.2008).

Vse banke, ki so opravljale plačilni promet s tujino, in vsi rezidenti, ki so imeli odprte račune v tujini, so bili dolžni poročati podatke o vrsti transakcije. Podatke je bil dolžan posredovati rezident nalogodajalec/upravičenec plačila. Od leta 2009 do marca 2014 so banke, ki opravljajo plačilni promet s tujino, poročale o transakcijah z nerezidenti, ki so presegle prag 50.000 EUR. Od aprila 2014 banke poročajo o vseh transakcijah brez šifre namena. Podatki se uporabljajo le za namene kontrole kvalitete plačilne bilance.

#### Računovodski podatki bank (KNB) do 2010

##### Ocene in drugi viri

- ocena dohodkov od dela (SUR S),
- podatki o izplačanih pokojninah nerezidentom (ZPIZ),
- anketa o odpisih dolga iz naslova blagovne in storitvene menjave s tujino,
- ocene za izvoz in uvoz potovanj - od 2005 dalje (podrobneje razloženo v točki Potovanja),
- četrletni podatki o potrošnji tujih ambasad v Sloveniji (SUR S, od vključno leta 2008),
- nakazila zdomcev - transferi v tujino (bilateralni podatki med državami, od vključno leta 2008),
- transferi gospodinjstev (SUR S, od vključno leta 2008),
- neposredno pridobljena sredstva na natečajih oz. programih EU (SUR S, od vključno leta 2008),
- podatki o neposrednih naložbah nerezidentov v nepremičnine v Sloveniji (GURS, od vključno 2008 naprej),
- podatki o nakupih/prodajah nepremičnin na Hrvaškem (Hrvaška nacionalna banka, od vključno leta 2008),
- podatki o neposrednih naložbah slovenskih gospodinjstev v obliki nepremičnin v tujini (osnovni vir je Anketa o potrošnji gospodinjstev, SUR S),
- podatki o nakupih/prodajah emisijskih kuponov med rezidenti in nerezidenti (Agencija Republike Slovenije za okolje, od vključno leta 2008 do 2011. Od leta 2012 dalje je podatek zajet na mesečnem poročilu BST),
- podatki o posojilih, ki jih domače prebivalstvo najema pri bankah v tujini (Avstrija, Italija, Nemčija), so vključeni od leta 2012 naprej. Vir je baza ECB,
- ocena reinvestiranih dobičkov investicijskih skladov na podlagi spremenljivke »Accrued income factor (AIF)« iz CSDB (Central Securities Data Base) od leta 2015 naprej,
- ocena uvoza drog (SUR S),
- ocena nakupov blaga preko spleta (od vključno leta 2010),
- ocena odkupov tuje gotovine in čekov od tujcev v menjalnicah - del postavke potovanja (do vključno leta 2004),
- ocena izdatkov za potovanja v tujino vključno s čezmejnimi nakupi blaga (do vključno leta 2004),
- ocena italijanskih pokojnin (UMAR, do konca leta 1998),
- ocena transakcij s tujo gotovino in vlogami slovenskih gospodinjstev (do vključno leta 2006).

Viri podatkov pri stanju mednarodnih naložb so večinoma isti kot za finančni račun plačilne bilance.

## II. Opredelitev pojmov

### Postavke tekočega računa plačilne bilance

**Tekoči račun** je sestavljen iz postavk blaga, storitev, primarnega in sekundarnega dohodka.

#### Blago

**Postavka blago** predstavlja premično blago, pri katerem se zamenja lastništvo med rezidenti in nerezidenti. Obsega splošno blago, neto izvoz blaga za preprodajo in nemonetarno zlato.

**Splošno blago** na osnovi plačilne bilance zajema blago, pri katerem se zamenja ekonomsko lastništvo med rezidentom in nerezidentom ter ni vključeno v druge posebne kategorije, kot sta blago, ki je namenjeno preprodaji, ali nemonetarno zlato.

Podatki o splošnem blagu so pridobljeni od Statističnega urada Republike Slovenije. Pred vstopom Slovenije v EU so bili podatki na voljo iz enotnih carinskih listin, od 1.5.2004 dalje pa iz enotnih upravnih listin za blagovno menjavo z nečlanicami EU ter iz poročanja Intrastat za menjavo s članicami EU.

Prilagoditev c.i.f./f.o.b. - podatki o uvozu po c.i.f. vrednosti so prilagojeni na f.o.b. vrednost s pomočjo koeficienta, ki je enak ponderiranemu povprečju koeficientov med c.i.f. in f.o.b. vrednostmi uvoza blaga (za razpoložljiv vzorec).

Prilagoditev zaobjema vključuje podatke o izvozu in uvozu blaga, ki niso na voljo iz ECL (vir ITRS do 31.12.2007, ter poročila prostocarinskih prodajal in carinskih skladišč /za uvoženo blago prodano nerezidentom/ do leta 2005, vir BST poročilo od leta 2008 dalje). Od 1.5.2004 so v prilagoditvah zaobjema vključeni kot ocena tudi podatki o uvozu avtomobilov iz EU s strani fizičnih oseb, kar ni zajeto v Intrastat sistemu poročanja. Vključujejo se tudi ocene nakupa goriva v Sloveniji s strani tujih prevoznikov (od 2008 dalje) ter ocena uvoza drog (vir SURS).

**Neto izvoz blaga za preprodajo** obsega preprodajo kot nakup blaga, ki ga opravi rezident (gospodarstvo priprave podatkov) pri nerezidentu, in nadaljnjo prodajo istega blaga drugemu nerezidentu, pri čemer zadevno blago ne vstopi v gospodarstvo priprave podatkov. Neto izvoz blaga za preprodajo predstavlja razliko med prodajo in nakupom blaga, ki je namenjeno preprodaji. Ta postavka vključuje trgovske marže, dobičke in izgube iz lastnine ter spremembe v zalogah blaga, ki je namenjeno preprodaji.

**Nemonetarno zlato** zajema vse zlato razen monetarnega zlata. Monetarno zlato je v lasti denarnih oblasti in pomeni rezervna imetja.

#### Storitve

**Storitve** so rezultat proizvodne dejavnosti, ki spremeni pogoje enot porabnic ali olajša izmenjavo proizvodov ali finančnih sredstev. Storitve na splošno niso ločene postavke, nad katerimi bi se lahko vzpostavila lastninska pravica, in na splošno jih ni mogoče ločiti od njihove proizvodnje.

**Storitve predelave blaga, ki je v lasti drugih oseb** obsegajo obdelovanje, sestavljanje, označevanje in embalaranje, ki jih izvajajo podjetja, ki niso lastniki zadevnega blaga. Predelovalno dejavnost opravlja subjekt, ki za to od lastnika prejme nadomestilo.

**Storitve vzdrževanja in popravil** zajemajo vzdrževalna in popravilna dela, ki jih opravijo rezidenti na blagu v lasti nerezidentov (in obratno). Popravila je mogoče izvesti na mestu popraviljavca ali drugje. Vrednost vzdrževanja in popravil vključuje vse dele ali materiale, ki jih dobavi popraviljavec in so vključeni v zaračunano storitev.

**Transport** predstavlja prevoz ljudi in predmetov z ene lokacije na drugo ter s tem povezane podporne in pomožne storitve. Promet vključuje tudi poštno in kurirske storitve. Prometne storitve se zajamejo v plačilni bilanci, kadar jih opravijo rezidenti enega gospodarstva v korist rezidentov drugega gospodarstva. Transportne storitve so razdeljene najprej glede na vrsto transporta (na primer: pomorski transport), nato pa še glede na predmet prevoza (na potnike, blago in ostalo).

**Potovanja**, kot postavka storitev, zajema blago in storitve za lastno uporabo ali za oddajo, ki jih nerezidenti pridobijo od gospodarstva med obiskom v tem gospodarstvu. Metodologija za vključitev podatkov za potovanja:

- **do vključno leta 2004:** preko ITRS so zajeti naslednji podatki v zvezi s prejemki od turizma: a.) zdravstvene in izobraževalne storitve, b.) plačila nerezidentov slovenskim turističnim agencijam, c.) neto dvigi tolarjev z deviznih računov nerezidentov, d.) izdatki nerezidentov v igralnicah, e.) podatki o prodaji blaga nerezidentom v prostocarinskih prodajalnah in carinskih skladiščih, f.) transakcije s kreditnimi karticami in g.) prodaja tolarjev nerezidentom v tujini. Podatki o prodaji tolarjev nerezidentom v Sloveniji so ocenjeni na podlagi števila cestnih mejnih prehodov tujih potnikov in števila nočitev tujih turistov. Postavka potovanja v tujino zajema poslovna in zasebna potovanja; glavni vir je ITRS, dodane pa so še ocene ostale potrošnje rezidentov v tujini.
- **od vključno leta 2005:**
  - Glavni viri za ocene povezane z **izvozom** potovanj so naslednje SURSove ankete in raziskovanja:
  - Anketa o tujih turistih se uporabi za določitev strukture tujih turistov po namenu potovanja (poslovna potovanja, zdravljenje, izobraževanje, ostalo) ter ugotovitev njihove potrošnje; triletna anketa).
  - Anketa o tujih potnikih (za določanje strukture potnikov na izletnike in tranzitnike in njihove potrošnje).
  - Prihodi in prenočitve tujih turistov po državah (mesečna informacija).
  - Število mejnih prehodov (za določanje populacije tujcev, ki vstopijo v Slovenijo).

Na podlagi virov se izračuna spodaj naštetih šest kategorij podatkov, ki se po državi tujih potnikov delijo na podlagi podatkov operaterjev mobilne telefonije:

- poslovna potovanja,
- zdravljenje,
- izobraževanje,
- ostalo,
- izletniki,
- tranzitniki.

Glavni vir za ocene povezane z **uvozom** potovanj je SURSova anketa TU\_ČAP (Četrletna anketa o potovanjih domačega prebivalstva). Anketa poda vrednost potovanj domačega prebivalstva v tujino (tako prava potovanja kot izleti), ter vrednost transporta do lokacije potovanja in nazaj, ki jo je potrebno odšteti od potovanj, ker je ta del že zajet v transportnih storitvah. Dodatna vira za ocenjevanje enodnevnih potnikov pa sta število mejnih prehodov (prehodi rezidentov Slovenije) in bilateralni podatki sosednjih držav.

Na podlagi vira (TU\_ČAP) se izračuna spodaj naštetih pet kategorij podatkov, ki se po državi namena potovanja razcepijo na podlagi podatkov operaterjev mobilne telefonije:

- poslovna potovanja,
- zdravljenje,
- izobraževanje,
- ostalo,
- izletniki.

**Gradbene storitve** obsegajo izgradnjo, obnovo, popravilo ali razširitev osnovnih sredstev v obliki zgradb, izboljšav zemljišča, ki se tehnične narave, in druge tehnične gradnje (vključno s cestami, mostovi, jezovi itd.). Vključuje s tem povezana inštalacijska in montažna dela, pripravljala dela na gradbišču in splošno gradbeništvo, specializirane storitve, kot so pleskanje, vodovodne inštalacije, rušenje ter vodenje gradbenih projektov.

**Zavarovalne in pokojninske storitve** pokrivajo različne vrste zavarovanja, ki jih rezidenčna zavarovalniška podjetja opravijo za nerezidente in nasprotno. Te storitve se običajno ocenijo ali ovrednotijo glede na stroške, vključene v celotne premije. Obsegajo neposredno zavarovanje, pozavarovanje, pomožne zavarovalne storitve, storitve pokojninskega zavarovanja in standardiziranega jamstva. Neposredno zavarovanje se dalje deli na življenjsko zavarovanje, zavarovanje blaga v prevozu in drugo neposredno zavarovanje.

Premije življenjskega in ostalega zavarovanja se delijo na dve komponenti: (I) zavarovalna storitev in (II) premija v ožjem smislu, ki se upošteva kot tekoči transfer. V zavarovalne storitve so vključene provizije zavarovalnic ter delež premij (do leta 2007 25%, od leta 2008 dalje pa 45%). Zavarovalne odškodnine in preostali del zavarovalnih premij neživljenjskega zavarovanja je vključen v primarne dohodke, odškodnine in del premij življenjskega zavarovanja pa predstavljajo imetja/obveznosti finančnega računa.

**Finančne storitve** predstavljajo posredniške in pomožne storitve, razen zavarovalnih storitev in storitev pokojninskih skladov, običajno pa jih opravljajo banke in druge finančne družbe. Finančne storitve se ločijo na:

- **Izrecno zaračunane in druge finančne storitve:** vključujejo nadomestila za sprejemanje vlog in posojanje, nadomestila za enkratna jamstva, *nadomestila* ali kazni za zgodnje ali prepozno odplačilo, stroške za vodenje računa, nadomestila, povezana z akreditivi, storitve kreditnih kartic, provizije in nadomestila, povezana s finančnim najemom, prevzemom prodaje vrednostnih papirjev ter obračunom plačil. Vključene so tudi storitve finančnega svetovanja, skrbništvo finančnih sredstev ali naložbenega zlata, upravljanje s finančnimi sredstvi, storitve nadzora, storitve zagotavljanja likvidnosti, storitve prevzemanja tveganj (razen zavarovanja), storitve v zvezi z združitvami in prevzemi, storitve bonitetnega ocenjevanja, borzne storitve in fiduciarne storitve.
- **Posredno merjene storitve finančnega posredništva (FISIM):** posojilodajalci in tisti, ki sprejemajo vloge, delujejo tako, da svojim deponentom ponujajo obrestne mere, ki so nižje od obrestnih mer, ki jih zaračunajo svojim posojilojemalcem. Finančne družbe uporabijo nastale obrestne marže oz. posredna nadomestila za pokrivanje svojih stroškov in za zagotavljanje poslovnega presežka.

**Nadomestila za uporabo intelektualne lastnine** vključujejo nadomestila za uporabo lastniških pravic (kot so patenti, blagovne znamke, avtorske pravice, industrijski postopki in dizajni, vključno s poslovnimi skrivnostmi in franšizami) in nadomestila za licence za reproduciranje ali distribuiranje intelektualne lastnine iz proizvedenih izvirnikov ali prototipov (kot so avtorske pravice za knjige in rokopise, računalniško programsko opremo, kinematografska dela in nosilce zvoka) in sorodne pravice (kot so pravice za predvajanja v živo ter za televizijsko, kabelsko ali satelitsko razširjanje programov).

**Telekomunikacijske, računalniške in informacijske storitve:** *Telekomunikacijske storitve* obsegajo prenos zvoka, podob ali drugih informacij po telefonu, teleksu, s telegramom, po radijskem ali televizijskem kablu in z oddajanjem, preko satelitskega razširjanja, po elektronski pošti, vključene so tudi storitve mobilne telefonije, glavne internetne storitve in storitve spletnega dostopa. *Računalniške storitve* sestavljajo storitve, povezane s strojno in/ali programsko opremo, ter storitve obdelave podatkov. *Informacijske storitve* obsegajo storitve tiskovnih agencij, hranjenje ter razširjanje podatkov in podatkovnih zbirk, na spletu in prek magnetnih, optičnih ali tiskanih medijev.

**Ostale poslovne storitve** zajemajo:

- Raziskovalne in razvojne storitve, ki predstavljajo raziskave v fizikalnih, družbenih in humanističnih vedah, komercialno raziskovanje, povezano z elektroniko, farmacevtskimi izdelki in biotehnologijo;
- Storitve strokovnega in podjetniškega svetovanja vključujejo pravne storitve, računovodske storitve, storitve podjetniškega svetovanja, podjetniške storitve in storitve v zvezi z odnosi z javnostmi; storitve oglaševanja, raziskovanja trga in preučevanja javnega mnenja;
- Tehnične, s trgovino povezane in druge poslovne storitve obsegajo arhitekturne storitve in inženiring, znanstvene in druge tehnične storitve, storitve ravnanja z odpadki in zmanjševanja onesnaževanja, kmetijske in rudarske storitve, storitve operativnega lizinga, s trgovino povezane storitve, druge poslovne storitve, ki niso vključene drugje.

**Osebnostne, kulturne in rekreacijske storitve** obsegajo avdiovizualne in sorodne storitve ter druge osebne, kulturne in rekreacijske storitve. Avdiovizualne in sorodne storitve so storitve in stroški v zvezi s proizvodnjo filmov radijskih in televizijskih

programov ter glasbenih posnetkov. Druge osebne, kulturne in rekreacijske storitve so izobraževalne storitve, zdravstvene storitve, storitve v zvezi s kulturno dediščino in rekreacijske storitve ter druge osebne storitve.

**Državno blago in storitve, ki niso vključeni drugje** zajemajo transakcije države (vključno s transakcijami mednarodnih organizacij) z blagom in storitvami, ki jih ni mogoče razvrstiti pod druge postavke.

## Primarni dohodki

**Primarni dohodki** predstavljajo donos institucionalnih enot, ki nastane zaradi njihovega prispevka k proizvodnemu procesu ali zaradi zagotavljanja finančnih sredstev ali ki izvira iz dajanja naravnih virov in najem drugim institucionalnim enotam. Obsegajo dohodke od dela, dohodke od kapitala in druge primarne dohodke.

**Dohodki od dela** se zajamejo, kadar sta delodajalec (proizvodna enota) in zaposleni rezidenta različnih gospodarstev. Za gospodarstvo, v katerem so proizvodne enote rezidenti, so sredstva za zaposlene vsa plačila (vključno s prispevki, ki jih plačajo delodajalci v sheme socialne varnosti ali v zasebne zavarovalne ali pokojninske sklade), v denarju ali v naravi, ki jih rezidenčna podjetja plačajo nerezidenčnim zaposlenim v zameno za delo, ki ga slednji opravijo v obračunskem obdobju. Za gospodarstvo, v katerem so posamezniki rezidenti, so sredstva za zaposlene vsa plačila, v denarju ali v naravi, ki jih posamezniki prejmejo od nerezidenčnih podjetij v zameno za delo, opravljeno v obračunskem obdobju. Viri podatkov za dohodke od dela:

- **prejemki:** ITRS in ocene kot vira za dohodke od dela slovenskih rezidentov v tujini sta od leta 2002 dalje nadomeščena s podatki iz ankete o delovni sili (SURs) in podatki Eurostata.
- **izdatki:** ITRS je vir za dohodke od dela - izdatke do vključno leta 2004. Od podatkov za leto 2005 dalje SURs pripravi izračun izdatkov dohodkov od dela na podlagi podatkov Zavoda za zaposlovanje o številu nerezidentov, ki so konec posameznega četrtertletja imeli veljavno delovno dovoljenje in ki so v Sloveniji delali manj kot eno leto ter na podlagi podatkov Zavoda za zdravstveno zavarovanje o številu nerezidentov, ki konec vsakega četrtertletja niso potrebovali veljavnega delovnega dovoljenja in so v Sloveniji delali manj kot eno leto. V izračun so vključeni tudi dnevni migranti iz Avstrije, Italije, Madžarske in Hrvaške. Dohodki od dela (prejemki in izdatki) so od 2002 dalje vključeni po bruto principu (vključno z davki in prispevki).

**Dohodek od kapitala** izvira iz lastništva finančnih instrumentov. Dohodek od kapitala vključuje dohodke od lastniškega kapitala (dividende, odtegnjeni dohodek iz nepravih družb, reinvestirani dohodki) in dohodke od dolžniškega kapitala (obresti) ter investicijski dohodek, ki ga je mogoče pripisati imetnikom polic v shemah zavarovanja, pokojninskih in standardiziranih jamstvenih shemah. V plačilni bilanci se dohodek od kapitala razvrsti tudi glede na funkcijo osnovne naložbe kot neposredne naložbe, naložbe v vrednostne papirje, druge naložbe ali rezervna imetja in nadalje glede na vrsto naložbe.

Od 01.01.2007 (od začetka članstva Slovenije v EMU) se v dohodkih iz kapitala (iz ostalih naložb) vključujejo tudi dohodki v povezavi z izkazovanjem evro gotovine (iz naslova tehničnih terjatev do evrosistema), vpeljanem marca 2015.

ITRS kot vir za dohodke od lastniških vrednostnih papirjev je od 2004 zamenjan s poročili VRP, za podatke o reinvestiranih dobičkih pa so vir letna poročila o kapitalskih naložbah SN. Podatki o reinvestiranih dobičkih v tekočem letu so ocenjeni - od triletnega mesečnega povprečja dejanskih podatkov o celotnih dobičkih, zmanjšanih za izredne dobičke (vir so letna poročila SN), se odštevajo dividende in drugi dobički, izplačani v tekočem mesecu (vir so mesečna poročila SN-T o naložbah od 1.1.2008 dalje, pred tem vir ITRS). Ocena je zamenjana z dejanskimi podatki, ko so le-ti na voljo. Podatki o nesorazmerno visokih izplačanih dividendah oziroma dobičkih (t.i. superdividende) so od leta 2008 izključeni iz dohodkov in so vključeni v postavko neposredne naložbe. Vir za dohodke od dolžniških vrednostnih papirjev je do leta 2003 ITRS, od 2004 dalje pa poročila o poslih z vrednostnimi papirji (poročila VRP) in podatki KDD. Vir za dohodke od ostalih naložb je ITRS do leta 2004 za bančni sektor, kasneje pa poročila monetarnih finančnih institucij (PORFI). Do leta 2006 je vir za dohodke od ostalih naložb za nebančni sektor ITRS, od leta 2007 dalje pa poročila KRd. Dohodki od posojil (vključno z dolgoročnimi komercialnimi krediti) in denarnih rezerv se vodijo po obračunskem principu že od leta 2002 dalje, od 2007 dalje pa se po obračunskem principu vodijo celotni dohodki od ostalih naložb. Za dohodke od obveznic in zadolžnic se obračunski princip uporablja od leta 2004 dalje.

**Drugi primarni dohodki** se delijo na davke na proizvodnjo in uvoz, subvencije in najemnine.

## Sekundarni dohodki

Račun **sekundarnega dohodka** prikazuje tekoče transferje med rezidenti in nerezidenti. Transfer je lahko v obliki blaga, storitve, finančnega sredstva ali drugega neproizvedenega sredstva, ki ga institucionalna enota zagotovi drugi institucionalni enoti, kadar ni ustreznega nadomestila ekonomske vrednosti. Tekoči transferi obsegajo vse transfere, ki niso kapitalski transferi.

**Tekoči transferi države** obsegajo tekoče davke na dohodke, premoženje itd., socialne prispevke, socialne prejemke, tekoče mednarodno sodelovanje, raznovrstne tekoče transfere, lastna sredstva Evropske unije iz DDV in bruto nacionalnega dohodka (BND).

**Tekoči transferi ostalih sektorjev** obsegajo tekoče davke na dohodke, premoženje itd., socialne prispevke, socialne prejemke, raznovrstne tekoče transfere, neto premije neživiljenjskega zavarovanja, odškodnine iz neživiljenjskega zavarovanja. Raznovrstni tekoči transferi vključujejo osebne transfere med rezidenčnimi in nerezidenčnimi gospodinjstvi (od tega nakazila delavcev).

Glavni viri podatkov so ITRS in ocene do leta 2007, od leta 2008 dalje pa poročila BST ter od 2004 dalje za transfere državnega sektorja med Republiko Slovenijo in EU neposredni podatki proračuna od Ministrstva za finance. Nakazila zdomcev - odlivi v tujino in prilivi iz tujine (podatki pridobljeni od tujih centralnih bank) ter transferi gospodinjstev (anketa SURs) so vključeni z letom 2008.

## Postavke kapitalnega računa

**Kapitalski račun** zajema bruto pridobitev/odtujitev neproizvedenih nefinančnih imetij in kapitalne transfere.

**Bruto neproizvedena nefinančna imetja** so sestavljena iz: naravnih virov, pogodb, najemov in licenc ter tržnih sredstev (tržna imena, blagovne znamke) in dobrega imena. Pod to postavko se zajame le nakup/prodaja takih sredstev, ne pa njihova uporaba. Sem spadajo tudi nakupi in prodaje emisijskih kuponov.

**Kapitalski transferi** obsegajo prenose lastništva osnovnih sredstev, prenose sredstev, ki so povezani ali pogojeni s pridobitvijo ali odtujitvijo osnovnih sredstev, in odpise obveznosti s strani upnikov, ne da bi v zameno prejeli nadomestilo. Kapitalni transferi so lahko v denarju ali v naravi (na primer oprostitve dolga). Razlika med tekočimi in kapitalnimi transferi je v praksi odvisna od uporabe transferov v državi prejemnici.

Kapitalni transferi vključujejo davke na kapital, investicijske podpore, odpise dolga in druge kapitalne transfere. Do leta 2007 se je kot vir podatkov za kapitalne transfere uporabljal ITRS. Od leta 2008 dalje se podatki zajemajo iz BST poročil, od leta 2004 dalje pa se za kapitalne transfere med Republiko Slovenijo in EU uporabljajo neposredni podatki proračuna iz Ministrstva za finance. Od leta 2002 Banka Slovenije ocenjuje tudi vrednost odpisov dolga iz naslova blagovne in storitvene menjave s tujino. Podatki o transferih neposredno pridobljenih sredstev na natečajih oz. programih EU so vključeni od leta 2008 (SURs, Letno poročilo o investicijah v osnovna sredstva).

## Postavke finančnega računa plačilne bilance in stanja mednarodnih naložb

### Neposredne naložbe

**Neposredne naložbe** so oblika čezmejnega investiranja rezidenta določenega gospodarstva v drugo gospodarstvo z namenom vzpostavitve dolgoročne povezave in vpliva na upravljanje povezane družbe.

Kriterij za neposredno naložbo, ki zagotavlja mednarodno primerljivost podatkov, je vsaj deset odstotkov udeležbe v kapitalu oziroma v glasovalnih pravicah; pri sestavljanju podatkov za Slovenijo je upoštevan kriterij 10-odstotnega deleža v lastniškem kapitalu.

Neposredni investitorji so lahko posamezniki, gospodarske družbe, skupine posameznikov ali gospodarskih družb, pa tudi vlade oziroma vladne agencije, ki imajo neposredne naložbe v družbah v tujini.

Neposredne naložbe vsebujejo **lastniški kapital** in **reinvestirane dobičke ter dolžniške instrumente** med neposredno in posredno povezanimi osebami ter med sestrskimi družbami. Prav tako se prikazujejo tudi dohodki neposrednih naložb in sicer del, ki se nanaša na lastniški kapital (izplačani dobički in reinvestirani dobički) ter del, ki se nanaša na dolžniške instrumente (obresti).

Vložki v **lastniški kapital** so lahko v denarju, stvarni vložki ali reinvestirani dobički. V lastniški kapital so vključeni tudi podatki o naložbah v nepremičnine.

Izplačila nesorazmerno visokih dividend oziroma dobičkov so od leta 2008 naprej vključena v postavko zmanjšanje lastniškega kapitala in ne v postavko izplačane dividende.

Podatki o transakcijah lastniškega kapitala neposrednih naložb so pripravljani po tržnih vrednostih, medtem ko so podatki o stanjih naložb vrednoteni po knjigovodski vrednosti v skladu s kapitalno metodo. Od leta 2007 naprej so izjema naložbe v delniške družbe, ki kotirajo, za katera so tudi stanja vključena po tržni vrednosti. Podatki o dolžniških instrumentih so vrednoteni po nominalni vrednosti.

**Dolžniški instrumenti** so sestavljeni iz imetij in obveznosti med povezanimi in sestrskimi družbami, med katere sodijo podatki o finančnih posojilih, komercialnih kreditih in predujnih, depozitih in ostalih imetjih in obveznostih. Dolžniški instrumenti med finančnimi posredniki se ne vključujejo med neposredne naložbe (med domačimi in tujimi sektorji S.122, S.123, S.124 in S.125), vključeni so v funkcijski kategoriji 'ostale naložbe'. Zaradi neobstoja oziroma statistične nepomembnosti podatkov o dolžniških vrednostnih papirjih med povezanimi družbami le – ti niso vključeni v neposrednih naložbah, pač pa v vrednostnih papirjih.

V podatkih niso vključeni:

- podatki o neposrednih naložbah gospodinjstev. Od 2007 dalje je vključena le ocena vrednosti imetij gospodinjstev v obliki nepremičnin v tujini,
- imetja do drugih naslednic na ozemlju nekdanje SFRJ, ki so predmet pogajanj o sukcesiji (razen del, ki ga poroča Sklad RS za sukcesijo od leta 2001 naprej), odvzeto premoženje na teh ozemljih ter del premoženja, ki je bilo v procesu lastniškega preoblikovanja preneseno iz pravnih oseb na državo. V decembru 2006 je prišlo do prevrednotenja terjatev do bivše Jugoslavije, ki so se iz Sklada RS za sukcesijo prenesle na Javno Agencijo Republike Slovenije za nasledstvo.

Dodatni podatki o neposrednih naložbah so na voljo v posebni publikaciji Banke Slovenije 'Neposredne naložbe - Direct Investment' na spletnih straneh Banke Slovenije: <https://www.bsi.si/publikacije/statisticna-porocila/neposredne-nalozbe>

### Naložbe v vrednostne papirje

V vrednostne papirje so vključeni **dolžniški in lastniški vrednostni papirji ter delnice investicijskih skladov**, razen tisti, ki sodijo v neposredne naložbe ali rezervna imetja.



**Lastniški vrednostni papirji** zajemajo delnice, ki kotirajo na borzi, in delnice, ki ne kotirajo na borzi. **Dolžniški vrednostni papirji** se delijo po originalni zapadlosti na *kratkoročne* in *dolgoročne*. Kratkoročni vrednostni papirji imajo originalno zapadlost eno leto ali manj, dolgoročni pa več kot eno leto. Od leta 2007 naprej so vključeni tudi podatki o imetjih dolžniških vrednostnih papirjev Banke Slovenije, ki niso več sestavni del mednarodnih rezerv, ampak predstavljajo terjatve do vseh držav EMU in terjatve v evrih do ostalih držav.

### **Finančni derivativi**

**Finančni derivativi** so finančni instrumenti, ki so povezani z drugimi specifičnimi finančnimi instrumenti, finančnimi tveganji (na primer obrestno tveganje, tečajno tveganje, cenovna tveganja v zvezi z lastniškim kapitalom in blagom, kreditno tveganje itd.), kazalniki ali blagom in s katerimi se lahko na finančnih trgih samostojno trguje.

Podatki so vključeni od leta 2004 do 2006 iz vira VRP in KDD. Od leta 2007 se uporabljajo kot vir četrletni podatki statistike finančnih računov za vse sektorje razen za centralno banko. Finančni derivativi Banke Slovenije so od leta 2009 dalje vključeni v postavko finančni derivativi ali v postavko rezervna imetja (odvisno od države rezidentstva tujega partnerja). Za podatke finančnih derivativov bank se od leta 2011 kot vir uporablja PORFI.

### **Ostale naložbe**

**Ostale naložbe** se delijo na: (a) ostali lastniški kapital; (b) gotovino in vloge; (c) posojila (vključno z uporabo kredita MDS in posojil od MDS); (d) zavarovalne, pokojninske in standardizirane jamstvene sheme; (e) komercialne kredite in predujme; (f) druge terjatve/obveznosti; in (g) posebne pravice črpanja SDR (samo obveznosti - imetja SDR so vključena v rezervna imetja).

**Ostali lastniški kapital** vključuje udeležbo v kapitalu v nekaterih mednarodnih organizacijah, ki se ne uvršča med vrednostne papirje.

**Gotovina in vloge** vključujejo gotovino v obtoku in vloge. Večina podatkov izvira iz neposrednih poročil gospodarskih subjektov. Transakcije in stanja gotovine pa so ocenjena na spodaj opisan način.

Do uvedbe evra (1.1.2007) so bile transakcije s **tujo gotovino** ocenjene na podlagi podatkov neto prilivov iz naslova potovanj, dohodkov od dela in deviznih računov.

Od leta 2001 do 2006 je bila v stanje mednarodnih naložb vključena tudi ocena o stanju tuje gotovine, ki so jo gospodinjstva hranila doma.

Od 1.1.2007 (uvedba evra v Sloveniji) so transakcije in stanja povezane z evrsko gotovino zajete kot sledi:

- v postavki imetja iz gotovine in vlog centralne banke se izkazujejo tehnične terjatve do evrosistema, kot razlika med zneskom evro bankovcev, ki po kapitalskem ključu ECB pripadajo Sloveniji in zneskom evro bankovcev, ki jih je centralna banka dejansko izdala;
- v postavki obveznosti iz gotovine in vlog centralne banke se prikazuje neto obveznost iz naslova izvoza gotovine, kot razlika med zneskom evro bankovcev, ki po kapitalskem ključu ECB pripadajo Sloveniji in oceno celotne evro gotovine v obtoku v Sloveniji.

Ta sistem knjiženja transakcij v praksi v plačilni bilanci lahko povzroči večje statistične napake, saj temelji na oceni gotovine v obtoku, ki je zelo težko izmerljiva.

**Vloge** so standardizirane, neprenosljive pogodbe, ki jih na splošno ponujajo institucije, ki sprejemajo vloge, in ki upniku omogočajo polog in pozneje dvig spremenljivega zneska denarja. Vloge običajno vključujejo jamstvo dolžnika, da bo vlagatelj vrnil glavnico.

V postavki gotovina in vloge Banke Slovenije so med drugim vključeni tudi podatki o poziciji BS do Evrosistema (neto rezultat med prilivi in odlivi zaradi negotovinskega plačevanja v evrih preko sistema TARGET in STEP2), ki je lahko pozitivna (vključena na imetjih) ali negativna (vključena na obveznostih).

Od leta 2002 so v postavko gotovina in vloge vključeni tudi podatki BIS o vlogah domačega prebivalstva na računih pri bankah držav članic BIS.

**Posojila** so finančna sredstva, ki nastanejo, kadar upnik posodi sredstva neposredno dolžniku, in so dokumentirana v dokumentih, ki niso prenosljivi. Pri transakcijah je od leta 2001 dalje v tej postavki prelom v seriji podatkov. Od takrat se v tej postavki ne nahajajo več posli med povezanimi podjetji (delež lastništva 10 % ali več), ker so vključeni v postavko neposredne naložbe. Od leta 2002 so tovrstni posli ter pripadajoči dohodki zajeti v plačilni bilanci po obračunskem principu, pred letom 2002 pa po principu plačil. Od leta 2005 dalje so vključene vse terjatve/obveznosti sektorja bank iz naslova posojil in dolgoročnih komercialnih kreditov ne glede na kapitalsko povezanost (vir podatkov ne omogoča več take delitve). Podatki o posojilih, ki jih domače prebivalstvo najema pri bankah v tujini (Avstrija, Italija, Nemčija), so vključeni od leta 2012 naprej. Vir je baza ECB.

**Zavarovalne, pokojninske in standardizirane jamstvene sheme** vključujejo tehnične rezervacije iz neživljenjskega zavarovanja, pravice do življenjskega zavarovanja in vseživljenjske rente, pokojninske pravice, terjatve pokojninskih skladov do upravljavcev pokojninskih skladov ter pravice do nepokojninskih skladov, ter rezervacije za terjatve v okviru standardiziranih jamstev. V statistiko plačilne bilance in stanja mednarodnih naložb se črpajo podatki iz statistike finančnih računov, ki so na četrletni osnovi in se za mesečno frekvenco enakomerno razporedijo na mesece znotraj četrletja.

**Komercialni krediti in predujmi** so finančne terjatve, ki izvirajo iz kreditov, ki jih dobavitelji blaga in storitev neposredno odobrijo svojim strankam, in predujmi za delo v teku ali za delo, ki ga je še le treba opraviti, v obliki predplačila strank za blago in storitve, ki še niso zagotovljeni. Kratkoročni komercialni krediti in predujmi nastanejo, kadar plačilo za blago ali storitve ni izvršeno istočasno kot sprememba lastništva blaga oziroma zagotovitev storitve. Do vključno leta 2001 so ocenjeni na

osnovi naslednjega izračuna: (izvoz blaga - plačila izvoza) - (uvoz blaga - plačila uvoza). Od leta 2002 do julija 2017 so bili kratkoročni komercialni krediti in avansi vključeni na podlagi poročil SKV, od avgusta 2017 pa na podlagi poročil KRD. Komercialni krediti med povezanimi podjetji so vključeni med neposredne naložbe.

**Ostale terjatve/obveznosti** so sestavljene iz terjatev ali obveznosti, ki niso vključene med druge instrumente.

**Posebne pravice črpanja** vsebujejo obveznost za alokacijo SDR, imetja SDR pa se prikazujejo v rezervnih imetjih.

#### Rezervna imetja

**Rezervna imetja** so sredstva, s katerimi centralna banka lahko vsak trenutek razpolaga in z njimi uravnava financiranje plačilnobilančnih neravnovesij, intervenira na mednarodnih valutnih in obrestnih trgih in podobno. Rezervna imetja morajo biti v tuji valuti in hkrati terjatve do nerezidentov.

Od leta 2002 so rezervna imetja ter pripadajoči dohodki zajeti v plačilni bilanci po obračunskem principu, pred letom 2002 pa po principu plačil. **Z vstopom Slovenije v EMU leta 2007** se terjatve do drugih rezidentov evro območja (v evrih in neevrih) ter terjatve v evrih do nerezidentov EMU ne vključujejo med rezervna imetja. Ta imetja se od leta 2007 dalje prikazujejo v ustreznih postavkah stanja mednarodnih naložb in finančnega računa sektorja Banka Slovenije (naložbe v vrednostne papirje, ostale naložbe). Rezervna imetja vključujejo tudi finančne derivative (od 2009 dalje). Več o tem v članku: "Statistična obravnavna mednarodnih denarnih rezerv ob vstopu Slovenije v evro območje", v poglavju Metodološke informacije na spletni strani BS: <https://www.bsi.si/statistika/prva-objava-mfi-in-odnosi-s-tujino/ekonomski-odnosi-s-tujino> (Mednarodne rezerve).

### Tabela 3.1.: Plačilna bilanca 1988-1993

Metodologija plačilne bilance temelji na priporočilih pete izdaje Priročnika za izdelavo plačilne bilance, ki ga je izdal Mednarodni denarni sklad (Balance of Payments Manual, IMF, 1993). Plačilna bilanca za obdobje 1988-1991 ne vključuje transakcij z nekdanjimi jugoslovanskimi republikami. Izvoz in uvoz blaga je prikazan brez poslov oplemenitvenja, oplemenitvenje je vključeno v storitvah.

Opomba 1: Podatki za uradni sektor so do leta 1989 vključeni v ostale sektorje.

Opomba 2: Do leta 1990 so v postavki napake in izpustitve in multilateralne izravnave vključene predvsem prodaje klirinških terjatev Narodni banki Jugoslavije ter njen odkup deviz preko slovenskih menjalnic.

Opomba 3: Rezerve Banke Slovenije.

### Tabela 3.5.: Blagovna menjava po državah

Vir podatkov je tekoči račun plačilne bilance (postavki izvoz blaga in uvoz blaga). Tako izvoz kot uvoz sta vrednotena po f.o.b. pariteti. Podrobna metodologija se nahaja v okviru razlage tekočega računa plačilne bilance (postavka blago).

## Mednarodne rezerve

### Tabela 3.12.: Mednarodne rezerve

Devizne rezerve Banke Slovenije do decembra 2006 vključujejo tujo gotovino v konvertibilnih valutah, vloge v tujini in prvovrstne vrednostne papirje tujih izdajateljev. Od 01.01.2007 vključujejo devizne rezerve Banke Slovenije tujo gotovino v konvertibilnih valutah, vloge izven evro območja v tuji valuti in prvovrstne vrednostne papirje izdajateljev izven evro območja v tuji valuti. Padec vrednosti v podatkih je posledica vključitve Slovenije v Evropsko monetarno unijo. Od 2009 devizne rezerve Banke Slovenije vključujejo tudi stanja finančnih derivativov na podlagi dnevnega vrednotenja teh instrumentov. Vrednost finančnih derivativov je lahko tudi negativna.

## 4. JAVNE FINANCE

### Splošno - metodologija ESR2010

V tabelah 4.1. - 4.4. so zbrani nefinančni in finančni podatki državnega sektorja, ki so pripravljene na podlagi metodologije Evropskega sistema nacionalnih in regionalnih računov iz leta 2010 (ESR 2010). Metodologija je bila sprejeta z Uredbo Sveta (ES) št. 2223/96 ter št. 295/2008 o Evropskem sistemu nacionalnih in regionalnih računov v Skupnosti. Metodologija ESR 2010 je osrednja metodologija celotnega gospodarstva v državah članicah EU, ki omogoča primerljivost med podatki držav članic. Podatke o nefinančnih računih sektorja država pripravlja Statistični urad, medtem ko podatke o finančnih računih pripravlja Banka Slovenije v skladu z dogovorom o sodelovanju med Ministrstvom za finance, Banko Slovenije in Statističnim uradom. Podatki finančnega računa so konsolidirani.

### Tabela 4.1.: Nefinančni in finančni računi sektorja država (ESR 2010)

**EDP dolg** je konsolidiran bruto dolg v nominalni vrednosti, kot je definiran v Maastrichtskem sporazumu. Obsega torej nominalna stanja obveznosti ob koncu leta iz naslova gotovine in vlog, vrednostnih papirjev brez delnic (brez finančnih derivativov) in posojil.

#### Tabeli 4.2. in 4.3.: Nefinančni računi sektorja država (ESR 2010)

**Vmesna potrošnja** zajema vrednost blaga in storitev, ki se kot inputi potrošijo v proizvodnem procesu. Blago in storitve se lahko v proizvodnem procesu bodisi preoblikujejo bodisi porabijo.

**Davčna obremenitev** je seštevek davkov na proizvodnjo in uvoz (koda ESR 2010: D2), tekočih davkov na dohodke, premoženje, itd. (koda ESR 2010: D5), prihodkov iz socialnih prispevkov (koda ESR2010: D61) in davkov na kapital (koda ESR 2010: D91).

#### Tabeli 4.4. in 4.5.: Finančni računi sektorja država (ESR 2010)

Postavka **sprememba EDP dolga** je razlika med tekočim in predhodnim podatkom EDP dolga.

**Prilagoditev primanjkljaj-dolg** se izračuna kot seštevek primanjkljaja/presežka po nefinančnem računu in spremembe EDP dolga. Izračuna se lahko tudi kot razlika med finančnimi sredstvi državnega sektorja in preostalimi obveznostmi (ki niso vključene v EDP dolg), ki ji prištejemo še druge spremembe.

Postavka **ostale obveznosti** zajema podatke, ki jih ne vključujemo med EDP dolg. Gre za finančne derivative, delnice in lastniški kapital, zavarovalno tehnične rezervacije in druge obveznosti.

Postavka **druge spremembe** vključuje statistično napako (razliko med postavkama primanjkljaj/presežek finančnega in nefinančnega računa) ter spremembe, ki niso transakcije (cenovne, tečajne spremembe in drugo).

Postavka **kvota zadolževanja** je seštevek negativne vrednosti primanjkljaja/presežka finančnega računa in finančnih sredstev od katerih odštejemo ostale obveznosti.

#### Tabela 4.6.: Prihodki in odhodki konsolidirane bilance javnega financiranja

*Opomba 1:* Podatki predhodnega leta postanejo dokončni najkasneje šest mesecev po koncu leta, pred tem pa se podatki tekočega in predhodnega leta prilagajajo stanju zadnje obdelave.

*Opomba 2:* Skupni prihodki ne vključujejo prejetih sredstev iz Evropske unije (EU) in tudi skupni odhodki ne vključujejo plačanih sredstev v proračun EU.

*Opomba 3:* Tekoči izdatki zajemajo, poleg izdatkov za blago in storitve, plačil obresti, povečanja rezerv ter tekočih transferjev, tudi prispevke delodajalcev za socialno varnost.

#### Tabela 4.7.: Račun finančnih terjatev in naložb ter financiranja konsolidirane bilance javnega financiranja

Konsolidirana bilanca proračuna Republike Slovenije, proračunov občin, pokojninsko - invalidskega in obveznega zdravstvenega zavarovanja.

*Opomba 1:* Podatki predhodnega leta postanejo dokončni najkasneje šest mesecev po koncu leta, pred tem pa se podatki tekočega in predhodnega leta prilagajajo stanju zadnje obdelave.

#### Tabela 4.8.: Dolg državnega proračuna

Republika Slovenija predstavlja državo kot pravno osebo. Podatki v tabelah 4.6., 4.7., in 4.8. izvirajo iz Biltena javnih financ Ministrstva za finance.

Obveznost proračuna Republike Slovenije do Banke Slovenije je posledica poravnavanja dodeljenih posebnih pravic črpanj Mednarodnega denarnega sklada s strani Banke Slovenije kot fiskalnega agenta, v skladu z dogovorom med Ministrstvom za finance RS in Banko Slovenije.

#### Tabele 4.9., 4.10., 4.11. in 4.12.: Državni dolžniški vrednostni papirji: Stanja preostalega dolga in transakcije ter servisiranje dolga

Področje izdaje dolžniških vrednostnih papirjev za sektor države in servisiranja državnega dolga temelji na podatkih CSDB (Centralised Securities Database), ki jih zbira ECB. Iz baze CSDB uporabimo podatke o izdajah državnih dolžniških vrednostnih papirjih, ki imajo ISIN kodo, iz katerih je možno pridobiti podatke o neporavnanih zneskih, izdajah, odkupih, povprečni preostali zapadlosti, letnih stopnjah rasti, preostalo ročnostjo/zapadlostjo dolga in druge kazalnike. V CSDB je zajeto okoli 90% državnega dolga; manjkajo podatki o posojilih ter o gotovini in vlogah.

Podatki niso konsolidirani znotraj sektorja država. To pomeni, da vključujejo tudi vse državne dolžniške vrednostne papirje, ki so v lasti druge državne enote, zato se lahko razlikujejo od ostalih podatkov objavljenih v sklopu Javne finance, kjer objavljamo konsolidirani dolg države.

**Stanje preostalega dolga** je vsota nominalnih vrednosti vseh izdanih posamičnih državnih dolžniških vrednostnih papirjev, ki še niso zapadli. Stanje preostalega dolga na koncu obdobja se lahko izračuna tudi kot stanje preostalega dolga preteklega obdobja povečanega za izdaje (ali tranše) in zmanjšanega za odkupe oziroma zapadle dolžniške vrednostne papirje v opazovanem obdobju.

Med **odkupi** dolga upoštevamo odplačila celotnega dolga ob zapadlosti dolžniškega vrednostnega papirja ali pa odplačila pred iztekom ročnosti; v tem primeru gre bodisi za delna odplačila dolga (zmanjšanje preostalega dolga), bodisi za predčasno odplačilo celotnega dolga.

**Izdaje** dolžniških vrednostnih papirjev povečujejo vrednost dolga bodisi zaradi izdaje novega dolžniškega vrednostnega papirja, bodisi zaradi dodatne izdaje obstoječega dolžniškega vrednostnega papirja (npr. tranše).

**Načrtovani (bodoči) odkupi** se izračunajo na podlagi datuma zapadlosti za vsak dolžniški vrednostni papir. Načrtovani odkupi upoštevajo le datum zapadlosti trenutnih obstoječih neporavnanih dolžniških vrednostnih papirjev. Ne vključujejo vseh morebitnih predčasnih odkupov dolžniških vrednostnih papirjev in/ali odkupov vrednostnih papirjev, ki bodo izdani v prihodnosti (tj. dolžniški vrednostni papirji, ki niso obstajali v času, na katerega se nanaša servisiranje dolga).

**Obresti**, ki bodo obračunane v danem prihodnjem obdobju, se izračunajo glede na ugotovljeno kuponsko stopnjo na trenutne neporavnane zneske. Ta pristop ne upošteva: (i) ponovne določitve kuponske obrestne mere za dolžniške vrednostne papirje s spremenljivo obrestno mero in za indeksirane dolžniške vrednostne papirje; (ii) prihodnjih sprememb kuponskih obrestnih mer dolga s fiksno obrestno mero (npr. povišani kuponi). Izdaja dolžniških vrednostnih papirjev z diskontom/premijo se odraža v nominalni vrednosti dolžniških vrednostnih papirjev in ne v obrestih.

S **servisiranjem dolga** razumemo pričakovana poplačila neporavnanih zneskov dolžniških vrednostnih papirjev v določenem časovnem trenutku. Pri servisiranju dolga dolžniških vrednostnih papirjev, denominiranih v tuji valuti, sprememba menjalnega tečaja glede na evro ni upoštevana.

**Povprečna preostala ročnost** (v letih) predstavlja tehtano povprečje preostale ročnosti vseh dolžniških vrednostnih papirjev.

Podrobnejša metodologija je objavljena na spletni strani ECB: [Methodological note - Debt securities issuance and service by EU governments - Macroeconomic and sectoral statistics - Reports - ECB Statistical Data Warehouse \(europa.eu\)](#).

## 5. FINANČNI RAČUNI

### Finančni računi (Tabele 5.1. do 5.6.)

Metodološko osnovo za sestavo finančnih računov predstavlja ESA2010 (Evropski sistem računov), ki določa skupne standarde, opredelitve, klasifikacije in računovodska pravila.

Tabele 5.1., 5.2., 5.4. in 5.5. prikazujejo stanja in transakcije v finančnih sredstvih ter obveznostih, ki jih imajo posamezni institucionalni sektorji po posameznih finančnih instrumentih.

Tabeli 5.3. in 5.6. prikazujeta neto postavke po posameznih institucionalnih sektorjih. Neto finančna sredstva prikazujejo razliko med stanji finančnih sredstev in obveznosti. Neto finančne transakcije prikazujejo razliko med transakcijami v finančnih sredstvih in obveznostih.

Za stanja finančnih sredstev in obveznosti velja splošno načelo vrednotenja po tekoči tržni ceni na dan preseka. Praviloma se natečene obresti vključijo v instrument, na katerega se nanašajo (vloge, posojila, vrednostni papirji).

Transakcije predstavljajo razliko med povečanji (pridobitve) in zmanjšanji (odtuitve) oz. predstavljajo neto promet v posameznem finančnem instrumentu.

Podatki so nekonsolidirani, kar pomeni, da so vključene tudi terjatve in obveznosti med enotami v okviru institucionalnega sektorja.

### Institucionalni sektorji

Institucionalne sektorje predstavljajo domači sektorji in tujina. Med domače sektorje spadajo nefinančne družbe, denarne finančne institucije (centralna banka, družbe, ki sprejemajo vloge, skladi denarnega trga), druge finančne institucije (investicijski skladi, drugi finančni posredniki, izvajalci pomožnih finančnih dejavnosti, lastne finančne institucije in posojilodajalci, zavarovalne družbe, pokojninski skladi), država (centralna država, lokalna država, skladi socialne varnosti), gospodinjstva in NPISG (nepridobitne institucije, ki opravljajo storitve za gospodinjstva).

### Finančni instrumenti

Finančne instrumente predstavljajo denarno zlato in PPČ (posebne pravice črpanja), gotovina in vloge, dolžniški vrednostni papirji, posojila, delnice, drug lastniški kapital, delnice/enote investicijskih skladov, zavarovanja in pokojninske sheme ter drugo (izvedeni finančni instrumenti, druge terjatve oz. obveznosti).

Podatki finančnih računov se s podatki drugih statistik lahko razlikujejo zaradi:

- vrednotenja (tekoča tržna vrednost),
- virov podatkov,
- časovnega zajema podatkov,
- časovnega poteka revizij podatkov,
- metodoloških razlik glede vključevanja posameznih postavk v finančne instrumente,
- drugih metodoloških razlik.

## 6. NEFINANČNI RAČUNI IN SPLOŠNA EKONOMSKA STATISTIKA

### Splošno

Standardna klasifikacija dejavnosti (SKD) je opredeljena v Uredbi o standardni klasifikaciji dejavnosti (Uradni list RS št. 69/2007, 17/2008) in je skladna s klasifikacijo dejavnosti NACE Rev.2 (Nomenclature statistique des activités économiques dans la Communauté européenne), kot obveznim statističnim standardom Evropske unije, ki je neposredno povezan z mednarodno klasifikacijo dejavnosti Združenih narodov ISIC Rev. 4 (International Standard Industrial Classification).

Osnovne dejavnosti gospodarstva so:

- A Kmetijstvo in lov, gozdarstvo, ribištvo
- B Rudarstvo
- C Predelovalne dejavnosti
- D Oskrba z električno energijo, plinom in paro
- E Oskrba z vodo; ravnanje z odpadki in odpadki; saniranje okolja
- F Gradbeništvo
- G Trgovina; vzdrževanje in popravila motornih vozil
- H Promet in skladiščenje
- I Gostinstvo
- J Informacijske in komunikacijske dejavnosti
- K Finančne in zavarovalniške dejavnosti
- L Poslovanje z nepremičninami
- M Strokovne, znanstvene in tehnične dejavnosti
- N Druge raznovrstne poslovne dejavnosti
- O Dejavnost javne uprave in obrambe; dejavnost obvezne socialne varnosti
- P Izobraževanje
- Q Zdravstvo in socialno varstvo
- R Kulturne, razvedrilne in rekreacijske dejavnosti
- S Druge storitvene dejavnosti
- T Dejavnost gospodinjstev z zaposlenim hišnim osebjem; proizvodnja za lastno rabo
- U Dejavnost eksteritorialnih organizacij in teles

Metodološka pojasnila in podrobnejše klasifikacije za celotno poglavje Realni sektor so objavljene na internetni strani [Klasifikacije \(stat.si\)](http://stat.si).

### Nefinančni računi in splošna ekonomska statistika

#### Tabeli 6.1. in 6.2.: Izdatkovna struktura BDP

Realne letne stopnje rasti so preračunane iz podatkov BDP v stalnih cenah, referenčno leto 2010.

#### Tabeli 6.3. in 6.4.: Proizvodna struktura BDP

Realne letne stopnje rasti so preračunane iz podatkov BDP v stalnih cenah, referenčno leto 2010.

#### Tabeli 6.5. in 6.6.: Indeks industrijske proizvodnje

.Osnova za izračun indeksov industrijske proizvodnje so podatki o vrednosti proizvodnje (obseg dodane vrednosti v faktorskih stroških v opazovanem mesecu).

#### Tabeli 6.7. in 6.8.: Indeks prihodka od prodaje v industriji

Podatki so zbrani z rednim mesečnim raziskovanjem »Prihodek od prodaje in vrednosti zalog v industriji«.

Realne letne stopnje rasti so preračunane iz realnega indeksa prihodka od prodaje. Uporabljen deflator je indeks cen pri proizvajalcih.

#### Tabeli 6.9. in 6.10.: Poslovne tendence in mnenje potrošnikov

Kazalnik gospodarske klime je tehtani sintezni kazalnik; sestavljajo ga kazalnik zaupanja v predelovalnih dejavnostih, trgovini na drobno in kazalnik zaupanja potrošnikov. Kazalniki zaupanja posameznih dejavnosti oziroma potrošnikov so izračunani na podlagi odgovorov na vprašanja, ki so prikazani v tabeli.

Podatki v tabelah prikazujejo ravnotežja po posameznih vprašanjih. Ravnotežje je razlika med pozitivnimi in negativnimi odgovori, izraženo v odstotkih. Ravnotežja prikazujejo gibanje opazovanih ekonomskih spremenljivk (stanj in pričakovanj), ne pa dejanskih velikosti ekonomskih kazalcev.

**Tabela 6.11.: Zaposlenost po anketi o delovni sili (ILO)**

Anketa o delovni sili se izvaja v skladu z navodili Mednarodne organizacije za delo (ILO) in skladno z zahtevami Statističnega urada Evropske unije (Eurostata), kar omogoča primerljivost z drugimi državami. Podatek v stolpcu 5 - Samozaposlene osebe vključuje tudi pomagajoče družinske člane.

Od leta 2008 velja nova različica Standardne klasifikacije dejavnosti - SKD 2008; ta je mednarodno primerljiva s klasifikacijo dejavnosti NACE Rev 2.

**Tabela 6.12.: Brezposelnost po anketi o delovni sili (ILO)**

Anketa o delovni sili se izvaja v skladu z navodili Mednarodne organizacije za delo (ILO) in skladno z zahtevami Statističnega urada Evropske unije (Eurostata), kar omogoča primerljivost z drugimi državami.

**Tabela 6.13.: Povprečne plače**

Realne plače so deflacirane z indeksom cen življenjskih potrebščin.

Objavljeni podatki so rezultat novega raziskovanja Mesečno poročilo o plačah pri pravnih osebah. Podatke zbira AJPES (s skupnim vprašalnikom Obrazec 1 - ZAP/M). SURS podatke statistično obdela. V raziskovanje so vključene tudi pravne osebe z eno ali dvema zaposlenima osebama v zasebnem sektorju, niso pa zajeti samostojni podjetniki posamezniki in pri njih zaposlene osebe, osebe, ki opravljajo poklicno dejavnost in kmetje.

**Tabela 6.14.: Efektivni tečaj in realni harmonizirani indikatorji konkurenčnosti**

**Nominalni efektivni tečaj evra;** vrednost evra napram košarici valut 19 držav trgovinskih partneric (EER-19: AU, CA, DK, HK, JP, NO, SG, KR, SE, CH, GB, US, BG, CZ, HU, PL, RO, HR in CN).

**Realni efektivni tečaji evra;** deflacirani s cenami življenjskih potrebščin, industrijskimi cenami, deflatorjem BDP, stroški dela na enoto v celotnem gospodarstvu ter s stroški dela na enoto v industriji; vrednost evra napram košarici valut 19 držav trgovinskih partneric (EER-19: AU, CA, DK, HK, JP, NO, SG, KR, SE, CH, GB, US, BG, CZ, HU, PL, RO, HR in CN).

**Realni harmonizirani indikatorji konkurenčnosti za Slovenijo;** realni efektivni tečaj za Slovenijo, deflaciran s cenami življenjskih potrebščin, industrijskimi cenami ter s stroški dela na enoto v celotnem gospodarstvu, napram košarici valut 19 držav trgovinskih partneric (EER-19: AU, CA, DK, HK, JP, NO, SG, KR, SE, CH, GB, US, BG, CZ, HU, PL, RO, HR in CN).

Dvig vrednosti indeksa pomeni zmanjšanje konkurenčnosti.


Pojasnila k izračunu harmoniziranih indikatorjev konkurenčnosti so na voljo v metodološkem gradivu ECB: Occasional Paper No.134 »Revisiting the effective exchange rate of the Euro«, by Martin Schmitz, Maarten De Clercq, Michael Fidora, Bernadette Lauro and Cristina Pinheiro, June 2012; [Revisiting the effective exchange rates of the Euro \(europa.eu\)](#).

**Tabeli 6.15. in 6.16.: Indeks cen življenjskih potrebščin**

Harmoniziran indeks cen življenjskih potrebščin je primerljiv indeks cen življenjskih potrebščin, ki ga računajo države članice Evropske unije in se uporablja za primerjavo inflacijskih stopenj med temi državami. Za Slovenijo je na voljo od leta 2001.

**Tabeli 6.17. in 6.18.: Indeks cen proizvajalcev v industriji**

Indeks cen industrijskih proizvajalcev meri spremembe cen industrijskih proizvodov, po katerih proizvajalci prodajajo svoje proizvode na slovenskem trgu. Prikazani so indeksi cen in stopnje rasti po pretežnem namenu porabe proizvodov ter po glavnih področjih dejavnosti SKD 2008.



## Pregled povezave podatkov Slovenije v Biltenu Banke Slovenije s podatki evro območja v Biltenu Evropske Centralne Banke

Spodnja tabela prikazuje na ravni tabel kje se podatki Slovenije, prikazani v biltenu Banke Slovenije, vključujejo v agregate evro območja, prikazane v biltenu Evropske Centralne Banke, ali pa so glede na stopnjo metodološke skladnosti z njimi primerljivi. Bilten ECB je dostopen na spletnem naslovu: <http://www.ecb.int/pub/mb/html/index.en.html>.

Tabele v Biltenu Banke Slovenije	Tabele v Biltenu ECB
1.1. Denarni agregati	2.3 Denarna statistika (Denarni agregati in protipostavke)
1.2. Konsolidirana bilanca MFI	2.2 Konsolidirana bilanca stanja MFI euroobmočja
1.4. Bilanca drugih MFI ali	2.4 Posojila MFI, razčlenitev
1.5. Izbrane terjatve drugih MFI - sektorska členitev	2.6 Imetja vrednostnih papirjev, s katerimi razpolagajo MFI, razčlenitev
1.6. Izbrane obveznosti drugih MFI - sektorska členitev ali	2.5 Vloge pri MFI, razčlenitev
1.4. Bilanca drugih MFI	
1.8. Investicijski skladi	2.9 Agregirana bilanca stanja investicijskih skladov evroobmočja 2.10 Vrednostni papirji v lasti investicijskih skladov - razčlenitev glede na sektor izdajatelja
2.2. Obrestne mere na denarnem trgu in revalorizacijske stopnje	4.6 Obrestne mere denarnega trga
2.3. Obrestne mere ECB	1.2 Ključne obrestne mere ECB
2.4. Obrestne mere monetarnih finančnih institucij	4.5 Obrestne mere MFI za v eurih denominirane vloge in posojila rezidentov euroobmočja
2.6.2a. Devizni tečajji ECB - povprečni tečajji	8.2 Dvostranski devizni tečajji
3.2. Plačilna bilanca - tekoči račun, kapitalski in finančni račun	7.1 Plačilna bilanca - povzetek 7.2 Tekoči in kapitalski račun 7.3 Finančni račun
3.3. Tekoči račun po državah	7.2.3 Tekoči in kapitalski račun - geografska razčlenitev
3.4. Kapitalski in finančni račun po državah	7.3.8 Finančni račun - geografska razčlenitev
3.5. Blagovna menjava po državah	7.5 Blagovna menjava
3.6. Prikaz stanja mednarodnih naložb - imetja, obveznosti	7.3 Finančni račun
3.7. Prikaz stanja mednarodnih naložb - po državah	7.3.8. Finančni račun - geografska razčlenitev
3.12. Mednarodne rezerve	7.3.7. Mednarodne rezerve
4.1. Nefinančni in finančni računi sektorja država (ESR 2010)	6.1 Prihodki, odhodki in primanjkljaj/presežek 6.2 Javni dolg 6.3 Spremembe javnega dolga
4.2. Nefinančni računi sektorja država (ESR 2010)	6.4. Četrletni prihodki, odhodki in primanjkljaj/presežek
4.4. Finančni računi sektorja država (ESR 2010)	6.5. Četrletni javni dolg in sprememba javnega dolga
6.1. Izdatkovna struktura BDP	5.2.1. BDP in elementi porabe
6.2. Izdatkovna struktura BDP (stopnje rasti)	
6.3. Proizvodna struktura BDP	5.2.2. Dodana vrednost po gospodarskih dejavnostih
6.4. Proizvodna struktura BDP (stopnje rasti)	
6.5. Indeks industrijske proizvodnje in indeks produktivnosti v industriji	5.2.3. Industrijska proizvodnja
6.6. Indeks industrijske proizvodnje in indeks produktivnosti v industriji (stopnje rasti)	
6.7. Indeks prihodka od prodaje in indeks novih naročil	5.2.4. Nova naročila in promet v ind. prodaja v trg. na drobno in reg. osebnih avtomobilov
6.8. Indeks prihodka od prodaje in indeks novih naročil (stopnje rasti)	
6.9. Poslovne tendence in mnenje potrošnikov (1. del)	5.2.5. Anketa o poslovnih tendencah in mnenju potrošnikov
6.10. Poslovne tendence in mnenje potrošnikov (2. del)	
6.11. Zaposlenost po anketi o delovni sili (ILO)	5.3.1. Zaposlenost
6.12. Brezposelnost po anketi o delovni sili (ILO)	5.3.2. Brezposelnost
6.14. Nominalni efektivni tečaj in realni harmonizirani indikatorji konkurenčnosti	8.1 Efektivni devizni tečajji
6.15. Indeks cen življenjskih potrebščin	5.1.1. Harmonizirani indeks cen življenjskih potrebščin
6.16. Indeks cen življenjskih potrebščin (stopnje rasti)	
6.17. Indeks cen proizvajalcev v industriji	5.1.2. Cene v industriji
6.18. Indeks cen proizvajalcev v industriji (stopnje rasti)	



# SDDS PLUS - KOLEDAR OBJAV

## ekonomskih in finančnih podatkov za Slovenijo

Zbirna stran s povezavami do podatkov in metapodatkov: <https://www.bsi.si/en/statistics/special-data-dissemination-standards-sdds/sddsplus>

Koledar objav je dosegljiv na: <https://dsbb.imf.org/sdds-plus/country/SVN/advance-release-calendar-base>

Podrobne informacije o SDDS Plus so dostopne na: <https://dsbb.imf.org/sdds-plus>