

**BANKA**  
**SLOVENIJE**

EVROSISTEM

**Finančni računi  
Slovenije**

Četrtna informacija

Januar 2025

# BANKA SLOVENIJE

EVROSISTEM

Naslov: Finančni računi Slovenije, četrtna informacija

Mesec in leto izida: januar 2025

Kraj: Ljubljana

Izdajatelj:  
Banka Slovenije  
Slovenska 35, 1505 Ljubljana, Slovenija  
[www.bsi.si](http://www.bsi.si)

Uporaba in objava podatkov ter delov besedila  
sta dovoljeni le z navedbo vira.

© Banka Slovenije

## Kazalo

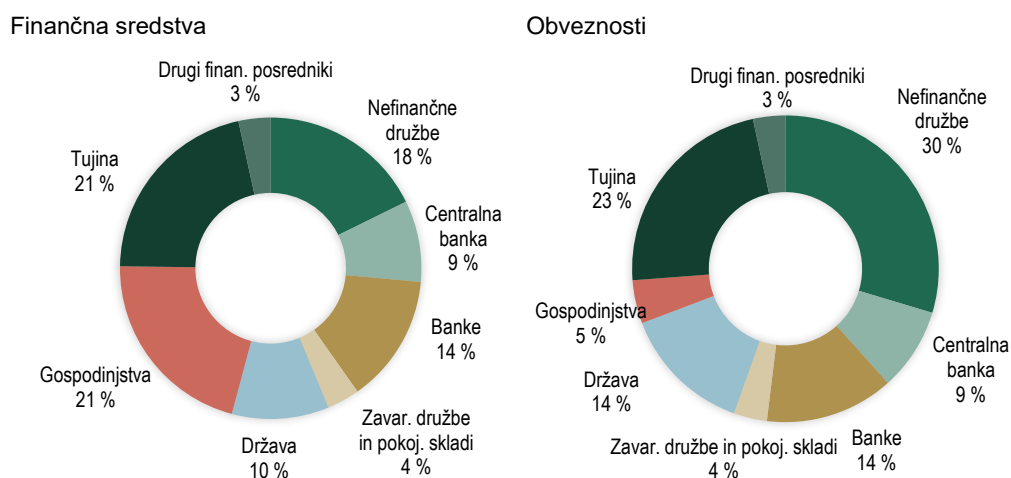
---

1	Povzetek gibanj v finančnih računih v zadnjem letu	4
2	Nefinančne družbe	6
3	Centralna banka	7
4	Druge denarne finančne institucije	8
5	Drugi finančni posredniki	9
6	Zavarovalne družbe in pokojninski skladi	10
7	Država	11
8	Gospodinjstva	12
9	Tujina	13
	Okvir 1: <b>Institucionalni sektorji in finančni instrumenti</b>	15
	Okvir 2: <b>Metodologija in viri finančnih računov</b>	16

# Povzetek gibanj v finančnih računih v zadnjem letu

**Finančna sredstva in obveznosti** v finančnih računih Slovenije so konec tretjega četrletja 2024 dosegle 398,2 mrd EUR in so se v zadnjem letu (od zadnjega četrletja 2023 do tretjega četrletja 2024) povečale za 21,5 mrd EUR. Najbolj so se povečale terjatve gospodinjstev (za 6,9 mrd EUR), tujine (za 4 mrd EUR), nefinančnih družb (za 3,4 mrd EUR) in države (za 2,6 mrd EUR), medtem ko so se najbolj povečale obveznosti nefinančnih družb (za 6,5 mrd EUR), tujine (za 6,2 mrd EUR) in države (za 3,2 mrd EUR).

Slika 1: **Struktura finančnih sredstev in obveznosti v finančnih računih Slovenije konec tretjega četrletja 2024**



Vir: Banka Slovenije.

**Nefinančne družbe** so poslabšale svoj neto finančni položaj za 3,1 mrd EUR, presežek v transakcijah pa je znašal 1 mrd EUR, največ do bank.

**Centralna banka** je izboljšala neto finančni položaj do bank (za 2,4 mrd EUR), poslabšala pa do tujine (za 2,5 mrd EUR).

**Banke** so povečale naložbe v dolžniške vrednostne papirje (za 3,2 mrd EUR) in dana posojila ter zmanjšale vloge pri centralni banki. Na strani obveznosti se je zaradi dobičkov najbolj povečal njihov kapital (za 1,3 mrd EUR), v manjšem obsegu pa tudi vloge in dolžniški vrednostni papirji.

Pozitivna gibanja na borzah se odražajo tudi v poslovanju **investicijskih skladov**. Njihova vrednost je narasla na 6,3 mrd EUR, pri čemer so neto prilivi znašali 451 mio EUR, vrednostne spremembe pa 932 mio EUR.

**Zavarovalne družbe in pokojninski skladi** so povečali naložbe v dolžniške vrednostne papirje (za 496 mio EUR) in zmanjšali terjatve iz vlog.

**Državi** so se zaradi pozitivnih vrednostnih sprememb povečale naložbe v lastniški kapital (za 3,8 mrd EUR) in obveznosti iz dolžniških vrednostnih papirjev (za 2,5 mrd EUR). Primanjkljaj države je znašal 784 mio EUR oziroma 1,2 % BDP.

Naložbe **gospodinjstev** v lastniški kapital so se močno povečale (za 4,2 mrd EUR), pri čemer so neto nakupi znašali 807 mio EUR.

Nadaljevalo se je poglobljanje primanjkljaja finančnih sredstev glede na obveznosti **tu-jine**. V zadnjem letu se je primanjkljaj povečal za 2,2 mrd EUR, na 5,9 mrd EUR, najbolj do finančnih družb in gospodinjstev, izboljšal pa se je položaj do države.

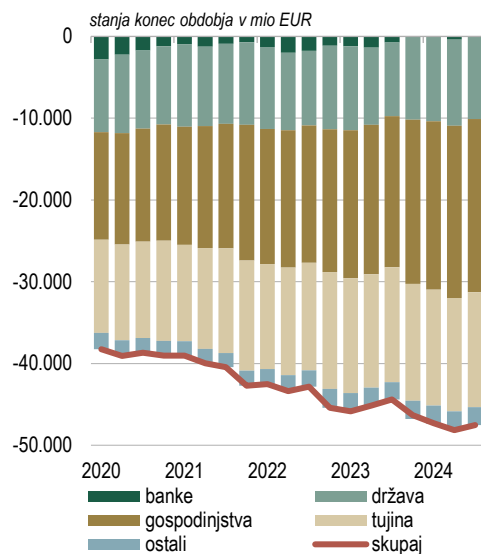
**Finančna sredstva** nefinančnih družb so konec tretjega četrtrletja 2024 znašala 70,4 mrđ EUR in so se v zadnjem letu povečala za 3,4 mrđ EUR. **Druge terjatve** so dosegle 25,1 mrđ EUR in so se povečale za 116 mio EUR, pri čemer so se povečale do tujine (za 801 mio EUR), zmanjšale pa do države (za 361 mio EUR) in znotraj lastnega sektorja (za 290 mio EUR). Največ terjatev je bilo v obliki komercialnih kreditov in predujmov (81 %), od tega 53 % do tujine in 37 % v lastnem sektorju. Naložbe v **lastniški kapital** so se povečale za 2,2 mrđ EUR in so znašale 24,6 mrđ EUR, pri čemer je bila večina naložb znotraj lastnega sektorja (74 %). **Vloge** so dosegle 12,1 mrđ EUR, od tega 85 % pri domačih bankah. Močno so se povečale vloge v tujini (za 551 mio EUR), rast vlog pri domačih bankah pa se je upočasnila (povečanje za 417 mio EUR).

**Obveznosti** nefinančnih družb so znašale 118 mrđ EUR in so se povečale za 6,5 mrđ EUR. Obveznosti iz **lastniškega kapitala** so dosegle 67,8 mrđ EUR in so narasle za 7,1 mrđ EUR, od tega 1,3 mrđ EUR zaradi transakcij. Največji lastniki so bili nefinančne družbe (27 %), tujina (27 %), gospodinjstva (26 %) in država (16 %). Najeta **posojila** so dosegla 25,3 mrđ EUR, od tega 41 % pri domačih bankah in 30 % v tujini, in so se zmanjšala za 247 mio EUR. Nefinančne družbe so se razdolžile pri bankah (za 364 mio EUR) in državi (za 255 mio EUR), zadolžile pa v lastnem sektorju (za 229 mio EUR) in pri gospodinjstvih. Poleg tega so imele 24,2 mrđ EUR **drugih obveznosti**. Največ obveznosti je bilo iz komercialnih kreditov in predujmov (73 %), od tega 48 % do tujine in 42 % znotraj lastnega sektorja.

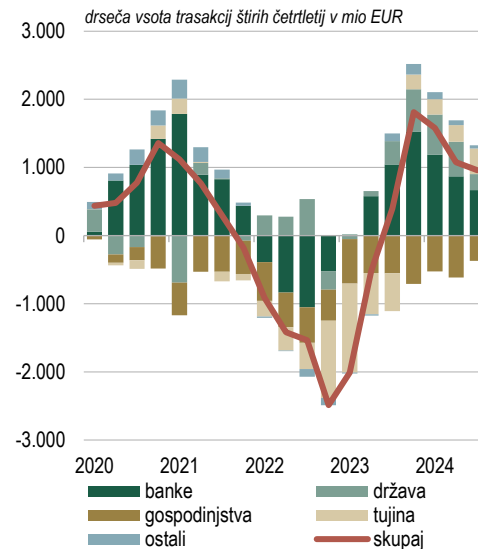
**Primanjkljaj finančnih sredstev glede na obveznosti** je znašal 47,6 mrđ EUR in se je povečal za 3,1 mrđ EUR. Finančni položaj se je poslabšal do gospodinjstev (za 2,7 mrđ EUR) in države (za 1,1 mrđ EUR), izboljšal pa do bank (za 716 mio EUR). **Presežek v transakcijah** je znašal 1 mrđ EUR, največ do bank. **Medsebojne terjatve in obveznosti** nefinančnih družb so predstavljale 45 % finančnih sredstev in 27 % obveznosti.

Slika 2: **Neto finančni položaj nefinančnih družb**

Neto finančna sredstva



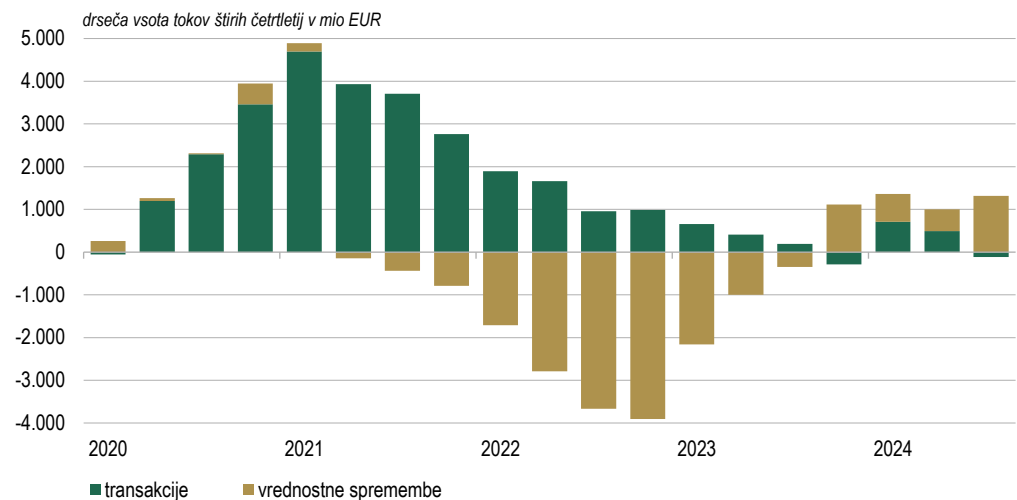
Neto finančne transakcije



Vir: Banka Slovenije.

**Finančna sredstva** centralne banke so konec tretjega četrletja 2024 znašala 34,7 mrd EUR in so se v zadnjem letu zmanjšala za 669 mio EUR. Centralna banka je imela naložbe v dolžniške vrednostne papirje (53 %) in vloge (42 %). Naložbe v **dolžniške vrednostne papirje** so obsegale državne (69 %) in tuje vrednostne papirje (30 %) ter so se povečale za 1,2 mrd EUR (predvsem zaradi pozitivnih vrednostnih sprememb) in dosegle 18,3 mrd EUR. Centralna banka je imela 14,6 mrd EUR terjatev iz **vlog** (večino iz naslova terjatev v sistemu Target<sup>1</sup>), ki so se zmanjšale za 2 mrd EUR.

Slika 3: Terjatve centralne banke iz dolžniških vrednostnih papirjev



Vir: Banka Slovenije.

**Obveznosti** centralne banke so znašale 34,7 mrd EUR in so se zmanjšale za 670 mio EUR. Obveznosti iz **gotovine** so dosegle 7,3 mrd EUR, od tega največ do gospodinjstev. Obveznosti iz **vlog** so se zmanjšale in znašale 26,3 mrd EUR, od tega 42 % do tujine, 33 % do bank in 25 % do države. Povečale so se vloge tujine (za 1,4 mrd EUR, večinoma obveznosti do Evrosistema iz prilagoditve evrobankovcev<sup>2</sup>). **Kapital** centralne banke se je zaradi pozitivnih vrednostnih sprememb pri naložbah v dolžniške vrednostne papirje povečal za 1,2 mrd EUR.

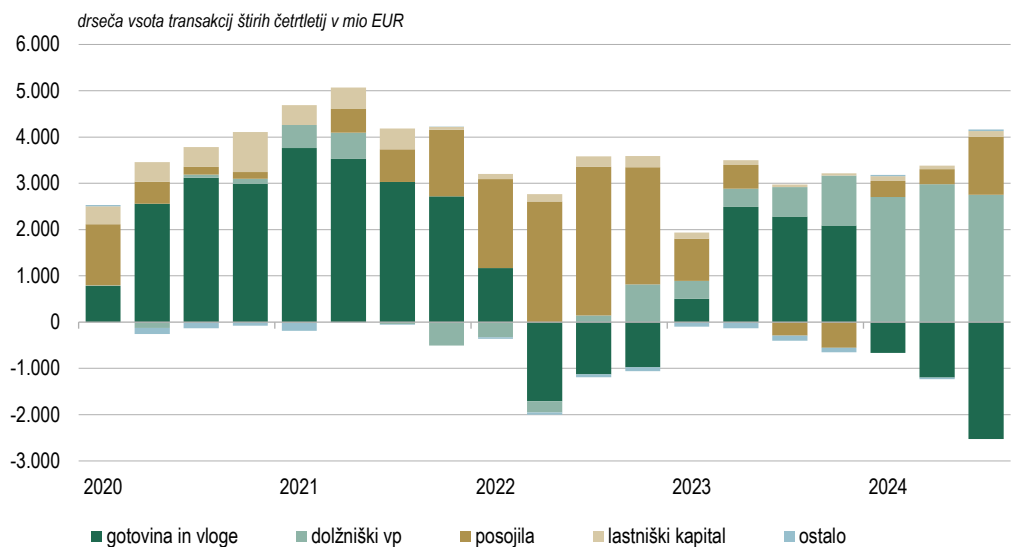
**Neto finančni položaj** centralne banke se je izboljšal do bank (za 2,4 mrd EUR), poslabšal pa do tujine (za 2,5 mrd EUR).

<sup>1</sup> Target je vseevropski plačilni sistem za poravnavo plačil (večinoma) velikih vrednosti, poslov z vrednostnimi papirji in takojšnjih plačil v evrih. Storitve Target delujejo na enotni tehnološki platformi, upravlja pa jih Evrosistem kot celota. Neto pozicija centralne banke v plačilnem sistemu Target se evidentira med terjatvami iz vlog (pozitivno stanje) ali med obveznostmi iz vlog centralne banke (negativno stanje) do ECB. Konec tretjega četrletja 2024 so terjatve v sistemu Target dosegle 13,8 mrd EUR.

<sup>2</sup> Obveznost centralne banke iz gotovine se v finančnih računih izkazuje po ključu za razdelitev bankovcev v Evrosistemu. Razlika med gotovino, ki ji je dodeljena po ključu, in gotovino, ki jo daje v obtok, predstavlja prilagoditev in se evidentira med terjatvami (pozitivna razlika) ali med obveznostmi (negativna razlika) iz vlog do tujine.

**Finančna sredstva bank**<sup>3</sup> so konec tretjega četrletja 2024 znašala 54,7 mrd EUR in so se v zadnjem letu povečala za 2 mrd EUR. Vrednost danih **posojil** je dosegla 29 mrd EUR<sup>4</sup> oziroma 53 % naložb, od tega največ gospodinjstvom (46 %) in nefinančnim družbam (36 %). Banke so povečale posojila za 1,2 mrd EUR, najbolj drugim finančnim posrednikom (za 841 mio EUR, predvsem zaradi posojila eni od liziških družb) in gospodinjstvom (za 726 mio EUR), posojila nefinančnim družbam pa so nadaljevala negativen trend in so se zmanjšala (za 364 mio EUR). Močno so se povečale naložbe v **dolžniške vrednostne papirje** (za 3,2 mrd EUR, predvsem kot posledica neto nakupov) in dosegle 11,7 mrd EUR, pri čemer je bilo 72 % naložb v tujih in 24 % v državnih vrednostnih papirjih. Terjatve iz **gotovine in vlog** so se zmanjšale za 2,5 mrd EUR in dosegle 11,4 mrd EUR, večina do centralne banke.

Slika 4: Finančna sredstva bank



Vir: Banka Slovenije.

**Obveznosti bank** so znašale 54 mrd EUR in so se povečale za 2,4 mrd EUR. Najpomembnejši vir sredstev bank so bile prejete **vloge**<sup>5</sup> v znesku 42,4 mrd EUR, predvsem gospodinjstev (64 %) in nefinančnih družb (24 %). Vloge so se povečale za 410 mio EUR, najbolj vloge gospodinjstev (za 696 mio EUR) in nefinančnih družb (za 417 mio EUR), zmanjšale pa vloge tujine (za 342 mio EUR). **Kapital** bank se je povečal za 1,3 mrd EUR, predvsem prek vrednostnih sprememb, in je dosegel 6,7 mrd EUR. Največji delež v kapitalu sta imeli tujina (72 %) in država (18 %). Obveznosti iz **dolžniških vrednostnih papirjev** so se ob novih izdajah, predvsem z namenom izpolnjevanja regulatornih zahtev, povečale za 549 mio EUR in dosegle 3,8 mrd EUR, od tega 78 % do tujine.

**Neto finančni položaj** bank se je izboljšal do tujine (za 1,6 mrd EUR) in drugih finančnih posrednikov (za 941 mio EUR), poslabšal pa do centralne banke (za 2,4 mrd EUR) in nefinančnih družb (za 716 mio EUR).

<sup>3</sup> V četrletni informaciji je za sektor druge denarne finančne institucije uporabljen izraz banke.

<sup>4</sup> Konec tretjega četrletja 2024 so oslabitve na posojilih dosegle 0,5 mrd EUR, kar je predstavljalo 1,9 % vrednosti posojil. V finančnih računih se oslabitve na posojilih odražajo šele ob dokončnem odpisu terjatev. Posojila ne vključujejo medbančnih posojil, ki so prikazana med vlogami.

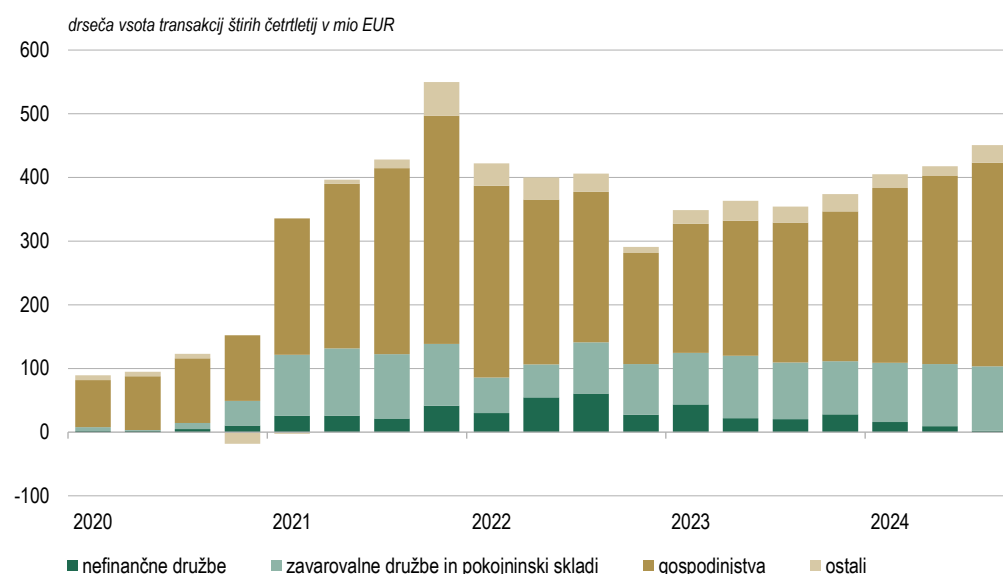
<sup>5</sup> Obveznosti bank iz najetih posojil pri centralni banki, bankah in v tujini se izkazujejo med vlogami.



**Finančna sredstva** drugih finančnih posrednikov<sup>6</sup> so konec tretjega četrtertja 2024 znašala 13,7 mrd EUR in so v zadnjem letu porasla za 1,8 mrd EUR. Naložbe v **lastniški kapital** so se povečale za 1,8 mrd EUR in dosegle 8,3 mrd EUR, pri čemer so imeli največ naložb v tujino (61 %) in nefinančne družbe (29 %). Vrednost danih **posojil** je znašala 3,5 mrd EUR, od tega največ gospodinjstvom (48 %) in nefinančnim družbam (42 %). Naložbe v **dolžniške vrednostne papirje** so se povečale za 116 mio EUR in dosegle 930 mio EUR, pri čemer je bilo 90 % naložb v tujih vrednostnih papirjih. **Vloge** so znašale 560 mio EUR, od tega 83 % pri domačih bankah.

**Obveznosti** drugih finančnih posrednikov so znašale 13,6 mrd EUR in so se povečale za 1,8 mrd EUR. Vrednost **lastniškega kapitala** je dosegla 9,8 mrd EUR in se je zvišala za 1,6 mrd EUR. Najpomembnejša postavka v lastniškem kapitalu so bile **enote investicijskih skladov** (64 %), predvsem v lasti gospodinjstev (61 %) ter zavarovalnih družb in pokojninskih skladov (27 %). Pozitivna gibanja na borzah se odražajo tudi v poslovanju investicijskih skladov, saj se je njihova vrednost povečala za 1,4 mrd EUR in dosegla 6,3 mrd EUR, pri čemer so neto prilivi znašali 451 mio EUR, vrednostne spremembe pa 932 mio EUR. **Zadolževanje** drugih finančnih posrednikov se je umirilo. Najeta posojila so se povečala za 191 mio EUR in dosegla 3,6 mrd EUR, od tega 55 % pri domačih bankah (povečanje za 841 mio EUR) in 31 % v tujini (zmanjšanje za 694 mio EUR).

Slika 5: Obveznosti iz enot investicijskih skladov

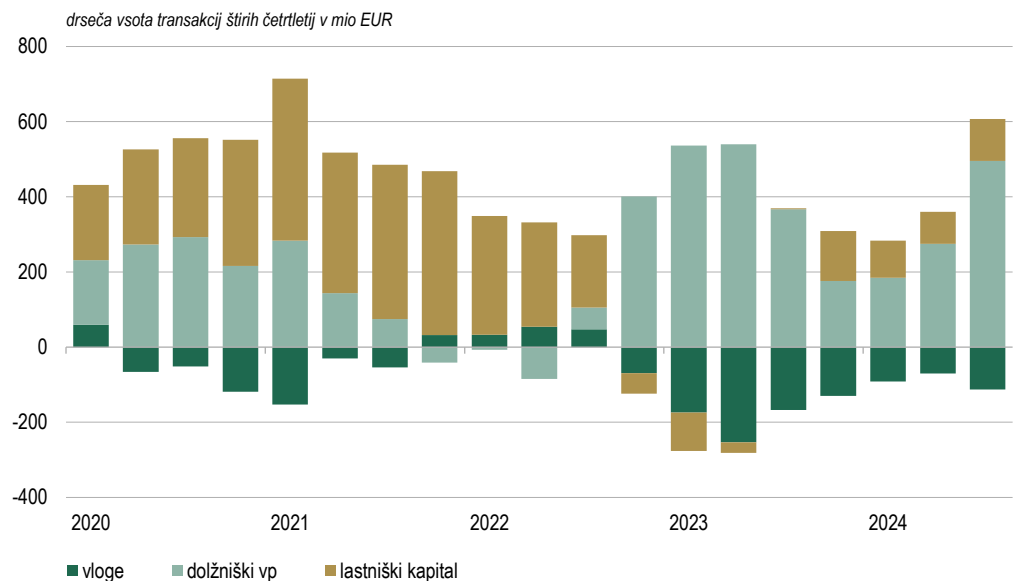


Vir: Banka Slovenije.

<sup>6</sup> Sektor drugih finančnih posrednikov sestavljajo predvsem investicijski skladi, lizing podjetja, finančni holdingi, uprave podjetij in borzoposredniške družbe.

**Finančna sredstva** zavarovalnih družb in pokojninskih skladov so konec tretjega četrletja 2024 znašala 13,9 mrd EUR in so se v zadnjem letu povečala za 1,4 mrd EUR. Največ finančnih sredstev so imeli naloženih v **dolžniške vrednostne papirje** (7,3 mrd EUR), predvsem v tuje (81 %) in državne (13 %). Terjatve so se povečale za 829 mio EUR, pretežno do tujine, pri čemer so neto nakupi znašali 496 mio EUR. Naložbe v **lastniški kapital** so se povečale za 763 mio EUR in so dosegle 5,3 mrd EUR. Največ naložb so imeli v tujini (47 %), investicijskih skladih (33 %) in zavarovalnih družbah (12 %). **Vloge** so znašale 337 mio EUR, od tega 92 % pri domačih bankah, in so se zmanjšale za 111 mio EUR.

Slika 6: Terjatve zavarovalnih družb in pokojninskih skladov iz vlog, dolžniških vrednostnih papirjev in lastniškega kapitala

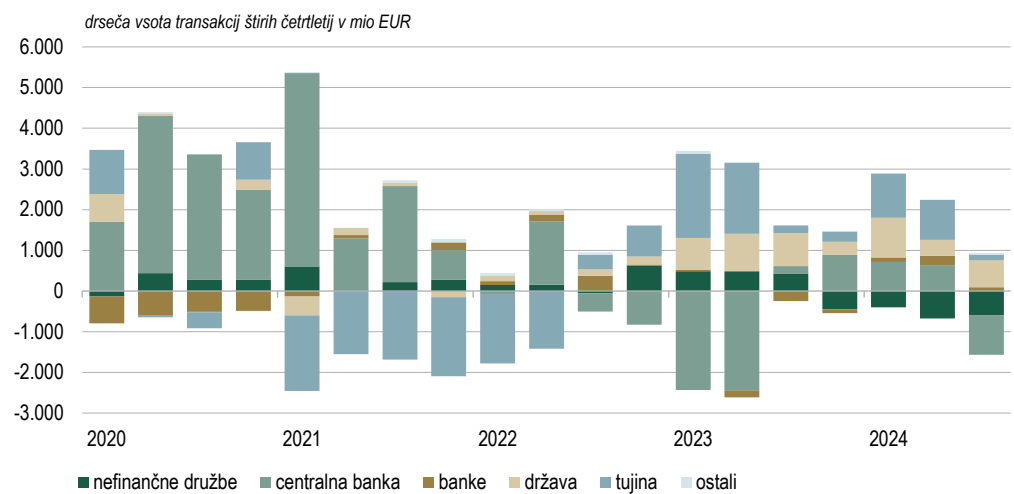


Vir: Banka Slovenije.

**Obveznosti** zavarovalnih družb in pokojninskih skladov so znašale 14 mrd EUR in so se povečale za 1,2 mrd EUR. **Zavarovanja in pokojninske sheme** so predstavljali največji del obveznosti (10,6 mrd EUR) in so se povečali za 620 mio EUR. V njihovi strukturi je znašal delež pokojninskih pravic 51 %, življenjskih zavarovanj 32 %, rezervacij iz neživljenjskih zavarovanj pa 17 %. Obveznosti iz **lastniškega kapitala** so se povečale za 535 mio EUR in dosegle 3 mrd EUR. Najpomembnejši lastniki so bili država (39 %), zavarovalne družbe in pokojninski skladi (24 %) ter tujina (23 %).

**Finančna sredstva** države so konec tretjega četrtnetja 2024 znašala 41,4 mrd EUR in so se v zadnjem letu povečala za 2,6 mrd EUR. Država je imela 18,7 mrd EUR naloženih v **lastniški kapital**, največ v nefinančne družbe (58 %) in v lastni sektor (23 %). Naložbe so se zaradi pozitivnih vrednostnih sprememb povečale za 3,8 mrd EUR. **Vloge** so se zmanjšale za 436 mio EUR (najbolj pri centralni banki, in sicer za 981 mio EUR) in dosegle 12,8 mrd EUR, od tega 51 % pri centralni banki, 26 % v tujini, 17 % v lastnem sektorju in 6 % pri domačih bankah. **Druge terjatve** so znašale 5,2 mrd EUR, največ do nefinančnih družb (49 %) in znotraj lastnega sektorja (20 %). Terjatve iz **posojil** so dosegle 2,9 mrd EUR, od tega 55 % do tujine, 15 % do bank in 14 % do nefinančnih družb.

Slika 7: Finančna sredstva države



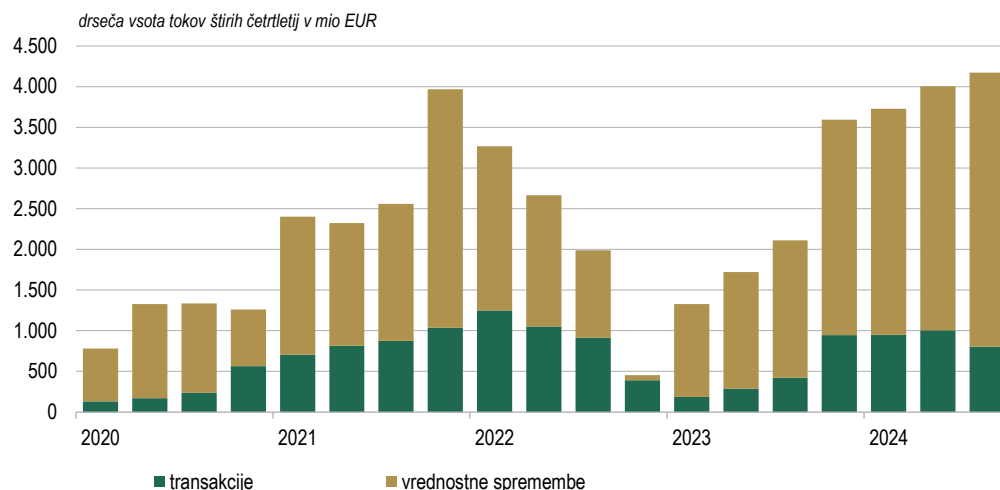
Vir: Banka Slovenije.

**Obveznosti** države so znašale 54,9 mrd EUR in so se povečale za 3,2 mrd EUR. Država je imela 35 mrd EUR obveznosti iz **dolžniških vrednostnih papirjev**, največ do tujine (52 %) in centralne banke (36 %). Obveznosti države so se povečale do tujine (za 1,5 mrd EUR), centralne banke (za 588 mio EUR) in bank (za 526 mio EUR). Neto izdaje so znašale 344 mio EUR, vrednostne spremembe pa 2,5 mrd EUR. Najeta **posojila** so se zmanjšala za 379 mio EUR in dosegla 6,1 mrd EUR, od tega 72 % v tujini in 22 % pri domačih bankah. **Druge obveznosti** so znašale 6,1 mrd EUR, največ do nefinančnih družb (45 %), lastnega sektorja (17 %) in tujine (16 %), ter so se zmanjšale za 404 mio EUR.

**Primanjkljaj finančnih sredstev glede na obveznosti** je znašal 13,5 mrd EUR in se je povečal za 538 mio EUR, **primanjkljaj v transakcijah** pa je dosegel 784 mio EUR oziroma 1,2 % BDP.

**Finančna sredstva** gospodinjstev so konec tretjega četrletja 2024 znašala 83,6 mrd EUR in so se v zadnjem letu povečala za 6,9 mrd EUR. **Vloge** so dosegle 30,1 mrd EUR, od tega 90 % v domačih bankah, ter so se povečale za 893 mio EUR. Terjatve iz **gotovine** so znašale 7,9 mrd EUR. Naložb v **lastniški kapital** je bilo za 29 mrd EUR, največ v nefinančne družbe (62 %), tujino (20 %) in domače investicijske sklade (13 %). Naložbe so se močno povečale (za 4,2 mrd EUR), pri čemer so neto nakupi znašali 807 mio EUR. Naložbe gospodinjstev v **investicijske sklade** so dosegle 5 mrd EUR, od tega 78 % v domačih in 22 % v tujih skladih. Eksperimentalni podatki ECB o končnih naložbah gospodinjstev prek investicijskih skladov kažejo, da so bila sredstva naložena predvsem v tržnih delnicah (74 %) in dolžniških vrednostnih papirjih (22 %). Prevladovala so naložbe v državah zunaj evroobmočja (68 %), medtem ko je bilo v evroobmočju 27 %, v Sloveniji pa samo 5 % naložb. Terjatve iz **zavarovanj in pokojninskih shem** so zrasle za 793 mio EUR, na 9,5 mrd EUR, pri čemer je bilo pokojninskih pravic 56 %, življenjskih zavarovanj 37 %, rezervacij iz neživiljenjskih zavarovanj pa 7 %.

Slika 8: **Naložbe gospodinjstev v lastniški kapital**



Vir: Banka Slovenije.

**Obveznosti** gospodinjstev so znašale 18,2 mrd EUR in so se v zadnjem letu povečale za 939 mio EUR. Najeta **posojila** so zrasla za 917 mio EUR in dosegla 16 mrd EUR, od tega 84 % pri domačih bankah in 10 % pri drugih finančnih posrednikih.

**Presežek finančnih sredstev nad obveznostmi** gospodinjstev je znašal 65,4 mrd EUR in se je povečal za 6 mrd EUR, najbolj do nefinančnih družb (za 2,7 mrd EUR) in tujine (za 1,1 mrd EUR).

**Porazdelitev premoženja gospodinjstev** je zelo neenakomerna. Eksperimentalni podatki ECB o porazdelitvi premoženja gospodinjstev<sup>7</sup>, ki vključujejo finančna sredstva in obveznosti ter nepremičnine, kažejo, da najbogatejših 10 % gospodinjstev v Sloveniji poseduje 49 % celotnega neto premoženja, medtem ko spodnjih 50 % gospodinjstev poseduje le 11 %.

<sup>7</sup> Distributional Wealth Accounts.

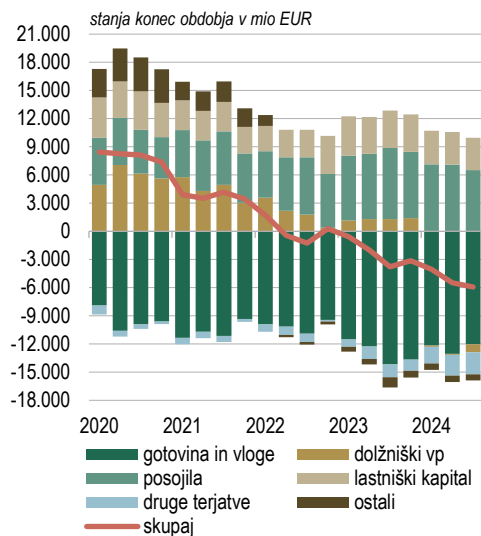
**Finančna sredstva** tujine so konec tretjega četrtrletja 2024 znašala 84,8 mrd EUR in so se v zadnjem letu povečala za 4 mrd EUR. Največ naložb je imela tujina v **lastniški kapital**, ki se je povečal za 2,4 mrd EUR (za 1 mrd EUR prek transakcij), na 24,7 mrd EUR, od tega je bilo 73 % naložb v nefinančne družbe in 20 % v banke. Naložbe v **dolžniške vrednostne papirje**, med katerimi prevladujejo državni papirji, so dosegle 21,2 mrd EUR in so se povečale za 2 mrd EUR, predvsem prek vrednostnih sprememb. Tujina je imela 13,6 mrd EUR terjatev iz **vlog**, od tega 81 % do centralne banke (predvsem iz naslova prilagoditve evrobankovcev<sup>2</sup>) in 19 % do bank, ki so se povečale za 1 mrd EUR. Terjatve iz **posojil** so se zmanjšale za 1,1 mrd EUR (najbolj do drugih finančnih posrednikov in države) na 13,3 mrd EUR, od tega je bilo največ terjatev do nefinančnih družb in države.

**Obveznosti** tujine so znašale 90,7 mrd EUR in so se povečale za 6,2 mrd EUR. Obveznosti iz **gotovine in vlog** so se zmanjšale za 1,1 mrd EUR ter dosegle 25,6 mrd EUR. Tujina je imela 22,1 mrd EUR obveznosti iz **dolžniških vrednostnih papirjev**, ki so se povečale za 4,2 mrd EUR (najbolj do bank, predvsem zaradi transakcij). Največji imetniki tujih dolžniških vrednostnih papirjev so bili banke (38 %), zavarovalne družbe in pokojninski skladi (27 %) ter centralna banka (25 %). Obveznosti iz **lastniškega kapitala** so se povečale za 2,9 mrd EUR (za 1,3 mrd EUR prek transakcij) in znašale 21,3 mrd EUR, od tega 28 % do gospodinjestev, 23 % do investicijskih skladov in 21 % do nefinančnih družb.

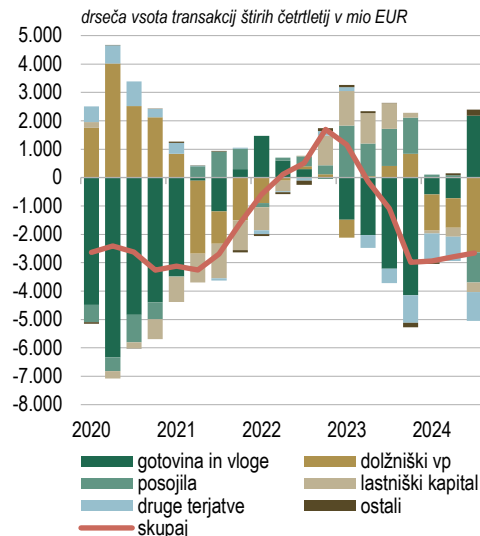
Tujina je imela **primanjkljaj finančnih sredstev glede na obveznosti** v znesku 5,9 mrd EUR, kar je posledica primanjkljaja do finančnih družb (24,9 mrd EUR) in gospodinjestev (10,8 mrd EUR) ter presežka do države (15,7 mrd EUR) in nefinančnih družb (14,1 mrd EUR). V zadnjem letu se je neto finančni položaj tujine poslabšal za 2,2 mrd EUR, najbolj do finančnih družb (za 1,9 mrd EUR) in gospodinjestev (za 1,1 mrd EUR), izboljšal pa do države (za 927 mio EUR). Z vidika finančnih instrumentov je imela tujina presežek pri posojilih (6,5 mrd EUR) in lastniškem kapitalu (3,4 mrd EUR), primanjkljaj pa pri gotovini in vlogah (12 mrd EUR) ter drugih terjativah (2,3 mrd EUR).

Slika 9: **Neto finančni položaj tujine do domačih sektorjev po finančnih instrumentih**

Neto finančna sredstva



Neto finančne transakcije



Vir: Banka Slovenije.

Tujina je imela do domačih sektorjev v zadnjem letu **primanjkljaj v transakcijah** (2,7 mrđ EUR), ki so ga financirali gospodinjstva (872 mio EUR), finančne družbe (792 mio EUR), država (612 mio EUR) in nefinančne družbe (379 mio EUR). Z vidika finančnih instrumentov so domači sektorji financirali tujino predvsem z dolžniškimi vrednostnimi papirji (2,6 mrđ EUR), posojili (1,1 mrđ EUR) in drugimi terjatvami (1 mrđ EUR), tujina pa domače sektorje s terjatvami iz gotovine in vlog (2,2 mrđ EUR).

#### **Institucionalni sektorji**

- S.1 Gospodarstvo Slovenije
  - S.11 Nefinančne družbe
  - S.12 Finančne družbe
    - S.121 Centralna banka
    - S.122+S.123 Druge denarne finančne institucije
    - S.124 Investicijski skladi, razen skladov denarnega trga
    - S.125 Drugi finančni posredniki
    - S.126 Izvajalci pomožnih finančnih dejavnosti
    - S.127 Lastne finančne institucije in posojilodajalci
    - S.128 Zavarovalne družbe
    - S.129 Pokojninski skladi
  - S.13 Država
    - S.1311 Centralna država
    - S.1313 Lokalna država
    - S.1314 Skladi socialne varnosti
  - S.14 Gospodinjstva
  - S.15 Nepridobitne institucije, ki opravljajo storitve za gospodinjstva
- S.2 Tujina
  - S.21 Članice Evropske unije (EU)
    - S.2111 Članice evroobmočja
    - S.2112 Ostale članice EU in institucije EU
  - S.22 Ostali svet

#### **Finančni instrumenti**

- F.1 Denarno zlato in posebne pravice črpanja
- F.2 Gotovina in vloge
  - F.21 Gotovina
  - F.22 Prenosljive vloge
  - F.29 Druge vloge
- F.3 Dolžniški vrednostni papirji
  - F.31 Kratkoročni dolžniški vrednostni papirji
  - F.32 Dolgoročni dolžniški vrednostni papirji
- F.4 Posojila
  - F.41 Kratkoročna posojila
  - F.42 Dolgoročna posojila
- F.5 Lastniški kapital in delnice ali enote investicijskih skladov
  - F.511 Delnice, ki kotirajo na borzi
  - F.512 Delnice, ki ne kotirajo na borzi
  - F.519 Drug lastniški kapital
  - F.52 Delnice ali enote investicijskih skladov
- F.6 Zavarovanja in pokojninske sheme
  - F.61 Tehnične rezervacije neživljenjskega zavarovanja
  - F.62 Pravice do življenjskega zavarovanja in vseživljenjske rente
  - F.63+F.64+F.65 Pokojninske pravice, terjatve pokojninskih skladov do upravljavcev pokojninskih skladov in pravice do nepokojninskih prejemkov
  - F.66 Rezervacije za terjatve v okviru standardiziranih jamstev
- F.7 Izvedeni finančni instrumenti in delniške opcije za zaposlene
- F.8 Druge terjatve in obveznosti
  - F.81 Komerčni krediti in preujmi
  - F.89 Drugo

V informaciji so uporabljeni nekonsolidirani podatki finančnih računov, ki jih pripravlja Banka Slovenije.

Metodološka osnova za sestavo finančnih računov je ESA2010 (European system of accounts).

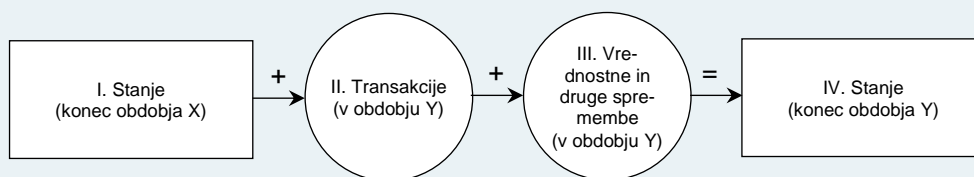
Osnovna načela ESA2010 so:

- vrednotenje vseh sredstev in obveznosti po tekoči tržni vrednosti;
- razlika med finančnimi sredstvi in obveznostmi so neto finančna sredstva.

Finančni računi prikazujejo stanja in tokove, ki jih imajo posamezni institucionalni sektorji v posameznih finančnih instrumentih kot terjatve in kot obveznosti.

Neto postavka finančnega računa so finančna sredstva, zmanjšana za obveznosti, ki naj bi bila praviloma enaka neto postavki nefinančnega računa (neto posojanje oziroma neto izposojanje).

Finančni računi tako prikazujejo razporejanje presežka oziroma financiranje primanjkljaja posameznih institucionalnih sektorjev s transakcijami v finančnih instrumentih.



Finančni računi so nekonsolidirani in konsolidirani. V konsolidiranem računu so izločene terjatve in obveznosti med institucionalnimi enotami v okviru opazovanega sektorja.

Viri podatkov:

- četrtni podatki (stanja in transakcije) na osnovi neposrednega poročanja institucionalnih enot:
  - nefinančne družbe (S.11): prag poročanja nad 2 mio EUR bilančne vsote,
  - finančne družbe (S.12): prag poročanja nad 1 mio EUR bilančne vsote,
  - enote države (S.13): prag poročanja nad 8 mio EUR bilančne vsote;
- podatki bank;
- podatki investicijskih skladov;
- podatki institucij, ki izvajajo dejavnost najema;
- podatki mednarodnih naložb in plačilne bilance;
- podatki o vrednostnih papirjih;
- podatki za sektor države.

Podrobnejše informacije o finančnih računih lahko najdete na: <https://www.bsi.si/sl/statistika/financni-racuni>.