

# BANKA SLOVENIJE

EVROSISTEM

## Finančni računi Slovenije

Četrtna informacija

April 2025

# BANKA SLOVENIJE

EVROSISTEM

Naslov: Finančni računi Slovenije, četrtna informacija

Mesec in leto izida: april 2025

Kraj: Ljubljana

Izdajatelj:  
Banka Slovenije  
Slovenska 35, 1505 Ljubljana, Slovenija  
[www.bsi.si](http://www.bsi.si)

Uporaba in objava podatkov ter delov besedila  
sta dovoljeni le z navedbo vira.

© Banka Slovenije

## Kazalo

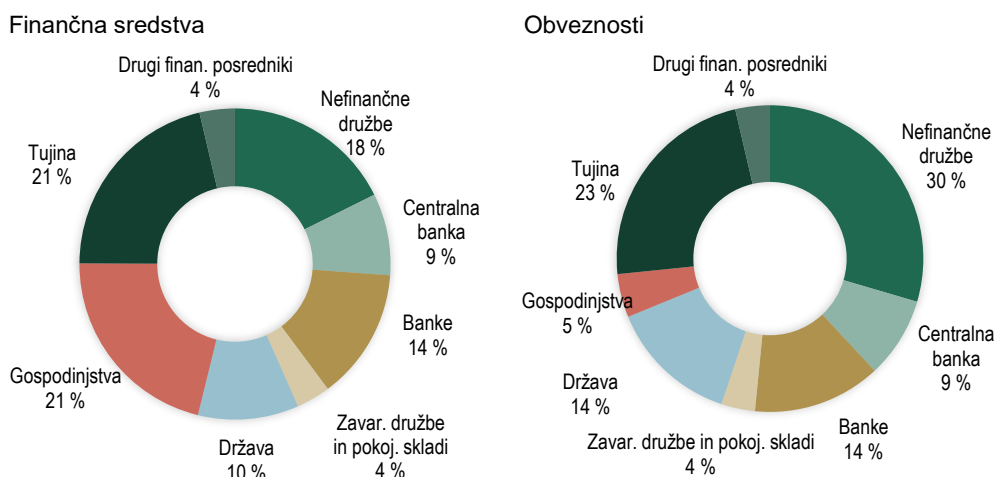
---

1	Povzetek gibanj v finančnih računih v zadnjem letu	4
2	Nefinančne družbe	6
3	Centralna banka	7
4	Druge denarne finančne institucije	8
5	Drugi finančni posredniki	9
6	Zavarovalne družbe in pokojninski skladi	10
7	Država	11
8	Gospodinjstva	12
9	Tujina	13
	Okvir 1: <b>Institucionalni sektorji in finančni instrumenti</b>	15
	Okvir 2: <b>Metodologija in viri finančnih računov</b>	16

# Povzetek gibanj v finančnih računih v zadnjem letu

**Finančna sredstva in obveznosti** v finančnih računih Slovenije so konec leta 2024 dosegle 402,6 mrd EUR in so se v zadnjem letu povečale za 19,6 mrd EUR. Najbolj so se povečale terjatve gospodinjstev (za 6 mrd EUR), države (za 4 mrd EUR), tujine (za 3,6 mrd EUR) in nefinančnih družb (za 3 mrd EUR), medtem ko so se najbolj povečale obveznosti tujine (za 7,7 mrd EUR), nefinančnih družb (za 4,6 mrd EUR) in države (za 2,8 mrd EUR).

Slika 1: **Struktura finančnih sredstev in obveznosti v finančnih računih Slovenije konec leta 2024**



Vir: Banka Slovenije.

**Nefinančne družbe** so močno povečale vloge v tujini (za 566 mio EUR) ter zmanjšale vloge in najeta posojila pri domačih bankah.

**Centralna banka** je izboljšala neto finančni položaj do bank (za 3,7 mrd EUR), poslabšala pa do tujine (za 2,4 mrd EUR) in države (za 1 mrd EUR).

**Banke** so močno zmanjšale vloge pri centralni banki, povečale naložbe v dolžniške vrednostne papirje (za 3,4 mrd EUR) in nadaljevale s posojanjem gospodinjstvom. Na strani obveznosti se je zaradi dobičkov povečal njihov kapital (za 1,2 mrd EUR).

Nadaljevala se je upočasnjena rast najetih posojil **drugih finančnih posrednikov**, ki so se povečala za 223 mio EUR.

**Zavarovalne družbe in pokojninski skladi** so povečali naložbe v lastniške (za 731 mio EUR) in dolžniške vrednostne papirje (za 692 mio EUR).

Neto finančni položaj **države** se je izboljšal za 1,3 mrd EUR (predvsem zaradi pozitivnih vrednostnih sprememb), primanjkljaj pa je v zadnjem letu znašal 608 mio EUR oziroma 0,9% BDP.

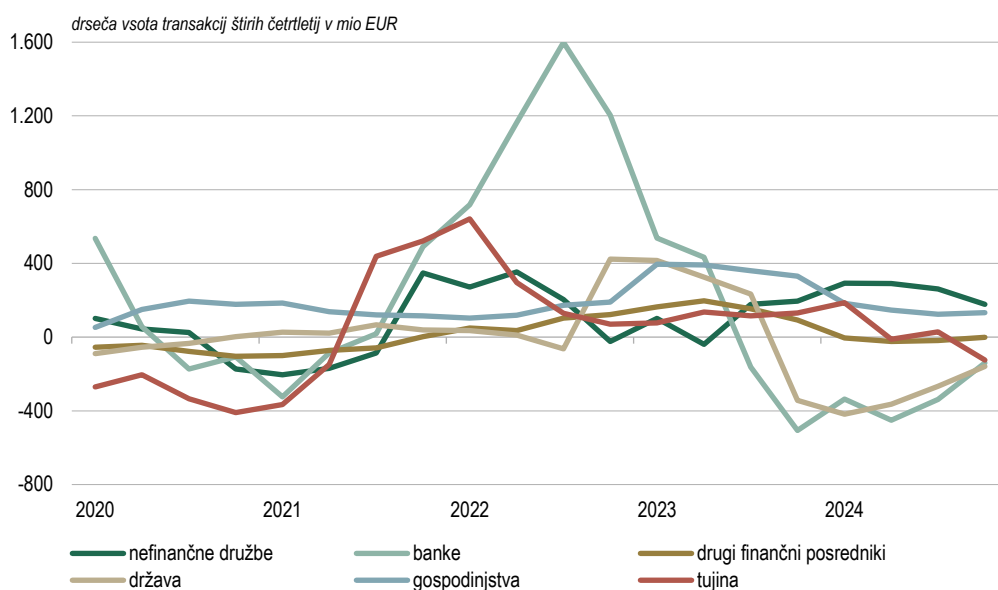
**Gospodinjstva** so povečala vloge za 1,2 mrd EUR, v primerjavi s preteklim letom pa so močno povečala tudi obseg najetih posojil (za 1 mrd EUR).

Neto finančni položaj **tujine** se je poslabšal za 4 mrd EUR, predvsem do finančnih družb, gospodinjstev in nefinančnih družb. Primanjkljaj finančnih sredstev glede na obveznosti tujine je konec leta dosegel 7,1 mrd EUR.

**Finančna sredstva** nefinančnih družb so konec leta 2024 znašala 70,9 mrd EUR in so se v zadnjem letu povečala za 3 mrd EUR. **Druge terjatve** so dosegle 24,9 mrd EUR in so se okrepile za 606 mio EUR, pri čemer so se povečale do tujine (za 1 mrd EUR), zmanjšale pa predvsem znotraj lastnega sektorja (za 313 mio EUR). Največ terjatev je bilo v obliki komercialnih kreditov in predujmov (81 %), od tega 52 % do tujine in 38 % v lastnem sektorju. Naložbe v **lastniški kapital** so se povečale za 1,2 mrd EUR in so znašale 24,7 mrd EUR, pri čemer je bilo 73 % naložb znotraj lastnega sektorja. **Vloge** so dosegle 12,2 mrd EUR, od tega 86 % pri domačih bankah. Močno so se povečale vloge v tujini (za 571 mio EUR), medtem ko so se prvič po letu 2012 zmanjšale vloge pri domačih bankah (za 130 mio EUR).

**Obveznosti** nefinančnih družb so znašale 118,9 mrd EUR in so se povečale za 4,6 mrd EUR. Obveznosti iz **lastniškega kapitala** so dosegle 68,7 mrd EUR in so narasle za 4,5 mrd EUR, od tega 1,6 mrd EUR zaradi transakcij. Največji lastniki so bili nefinančne družbe (26 %), tujina (26 %), gospodinjstva (26 %) in država (17 %). Nefinančne družbe so imele 25 mrd EUR **drugih obveznosti**, ki so se povečale za 305 mio EUR. Največ obveznosti je bilo iz komercialnih kreditov in predujmov (72 %), od tega 48 % do tujine in 43 % znotraj lastnega sektorja. Najeta **posojila** so se zmanjšala za 179 mio EUR in dosegla 24,6 mrd EUR, od tega 41 % pri domačih bankah in 30 % v tujini.

Slika 2: **Obveznosti nefinančnih družb iz posojil**



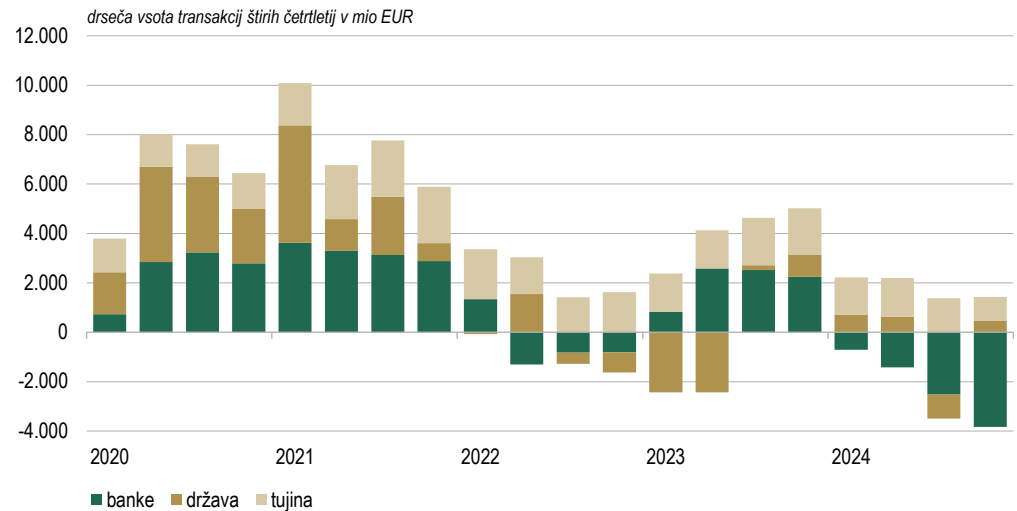
Vir: Banka Slovenije.

**Primanjkljaj finančnih sredstev glede na obveznosti** je znašal 48 mrd EUR in se je povečal za 1,6 mrd EUR. Finančni položaj se je poslabšal do gospodinjstev (za 1,1 mrd EUR) in države (za 940 mio EUR), izboljšal pa do tujine (za 762 mio EUR). **Presežek v transakcijah** je znašal 680 mio EUR, največ do tujine. **Medsebojne terjatve in obveznosti** nefinančnih družb so predstavljale 45 % finančnih sredstev in 27 % obveznosti.

**Finančna sredstva** centralne banke so konec leta 2024 znašala 34,2 mrd EUR in so se v zadnjem letu zmanjšala za 1,7 mrd EUR. Centralna banka je imela naložbe v dolžniške vrednostne papirje (54 %) in vloge (40 %). Naložbe v **dolžniške vrednostne papirje** so obsegale državne (68 %) in tuje vrednostne papirje (31 %). Povečale so se za 587 mio EUR (predvsem v tuje papirje) in dosegle 18,5 mrd EUR. Centralna banka je imela 13,7 mrd EUR terjatev iz **vlog** (večino iz naslova terjatev v sistemu Target<sup>1</sup>), ki so se zmanjšale za 2,5 mrd EUR.

**Obveznosti** centralne banke so znašale 34,2 mrd EUR in so se zmanjšale za 1,7 mrd EUR. Obveznosti iz **gotovine** so dosegle 7,4 mrd EUR, od tega največ do gospodinjstev. Obveznosti iz **vlog** so se zmanjšale za 2,4 mrd EUR in znašale 25,7 mrd EUR, od tega 43 % do tujine, 30 % do bank in 26 % do države. Povečale so se vloge tujine (za 976 mio EUR, večinoma obveznosti do Evrosistema iz prilagoditve evrobankovcev<sup>2</sup>). **Kapital** centralne banke se je zaradi pozitivnih vrednostnih sprememb pri naložbah v dolžniške vrednostne papirje povečal za 324 mio EUR.

Slika 3: **Obveznosti centralne banke iz vlog**



Vir: Banka Slovenije.

**Neto finančni položaj** centralne banke se je izboljšal do bank (za 3,7 mrd EUR), poslabšal pa do tujine (za 2,4 mrd EUR) in države (za 1 mrd EUR).

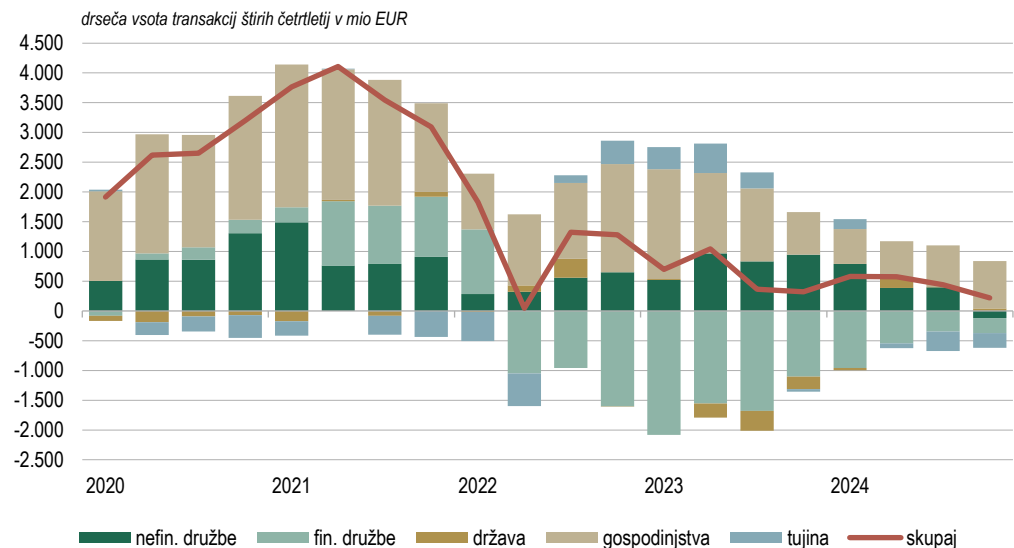
<sup>1</sup> Target je vseevropski plačilni sistem za poravnavo plačil (večinoma velikih vrednosti, poslov z vrednostnimi papirji in takojšnjih plačil v evrih). Storitve Target delujejo na enotni tehnološki platformi, upravlja pa jih Evrosistem kot celota. Neto pozicija centralne banke v plačilnem sistemu Target se evidentira med terjatvami iz vlog (pozitivno stanje) ali med obveznostmi iz vlog centralne banke (negativno stanje) do ECB. Konec leta 2024 so terjatve v sistemu Target dosegle 13 mrd EUR.

<sup>2</sup> Obveznost centralne banke iz gotovine se v finančnih računih izkazuje po ključu za razdelitev bankovcev v Evrosistemu. Razlika med gotovino, ki ji je dodeljena po ključu, in gotovino, ki jo daje v obtok, predstavlja prilagoditev in se evidentira med terjatvami (pozitivna razlika) ali med obveznostmi (negativna razlika) iz vlog do tujine.

**Finančna sredstva bank**<sup>3</sup> so konec leta 2024 znašala 54,9 mrd EUR in so se v zadnjem letu povečala za 1,1 mrd EUR. Vrednost danih **posojil** je dosegla 29,1 mrd EUR<sup>4</sup> oziroma 53 % naložb, od tega največ gospodinjstvom (47 %) in nefinančnim družbam (35 %). Banke so povečale posojila za 1,5 mrd EUR, najbolj drugim finančnim posrednikom (za 814 mio EUR, predvsem zaradi posojila eni od liziških družb) in gospodinjstvom (za 781 mio EUR), posojila nefinančnim družbam pa so nadaljevala negativen trend in so se zmanjšala (za 179 mio EUR). Naložbe v **dolžniške vrednostne papirje** so se močno povečale (za 3,4 mrd EUR, predvsem kot posledica neto nakupov), najbolj v tuje vrednostne papirje (za 2,8 mrd EUR). Naložbe so dosegle 12,8 mrd EUR, pri čemer je bilo 72 % naložb v tujih in 24 % v državnih vrednostnih papirjih. Terjatve iz **gotovine in vlog** so se močno zmanjšale (za 4 mrd EUR, večina do centralne banke) in dosegle 10,4 mrd EUR.

**Obveznosti bank** so znašale 54,5 mrd EUR in so se povečale za 1,8 mrd EUR. Najpomembnejši vir sredstev bank so bile prejete **vloge**<sup>5</sup> v znesku 42,8 mrd EUR, predvsem gospodinjstev (64 %) in nefinančnih družb (25 %). Vloge so se rahlo povečale (za 160 mio EUR), najbolj vloge gospodinjstev (za 794 mio EUR), zmanjšale pa vloge finančnih družb in tujine ter prvič po letu 2012 tudi vloge nefinančnih družb. **Kapital** bank se je povečal za 1,2 mrd EUR, predvsem prek vrednostnih sprememb, in je dosegel 7 mrd EUR. Največji delež v kapitalu sta imeli tujina (72 %) in država (18 %). Obveznosti iz **dolžniških vrednostnih papirjev** so se povečale za 406 mio EUR in dosegle 3,7 mrd EUR, od tega 78 % do tujine.

Slika 4: Obveznosti bank iz vlog



Vir: Banka Slovenije.

**Neto finančni položaj** bank se je izboljšal do tujine (za 1,8 mrd EUR) in drugih finančnih posrednikov (za 936 mio EUR), poslabšal pa do centralne banke (za 3,7 mrd EUR).

<sup>3</sup> V četrtletni informaciji je za sektor druge denarne finančne institucije uporabljen izraz banke.

<sup>4</sup> Konec leta 2024 so oslabitve na posojilih dosegle 0,6 mrd EUR, kar je predstavljalo 2 % vrednosti posojil. V finančnih računih se oslabitve na posojilih odražajo šele ob dokončnem odpisu terjatev. Posojila ne vključujejo medbančnih posojil, ki so prikazana med vlogami.

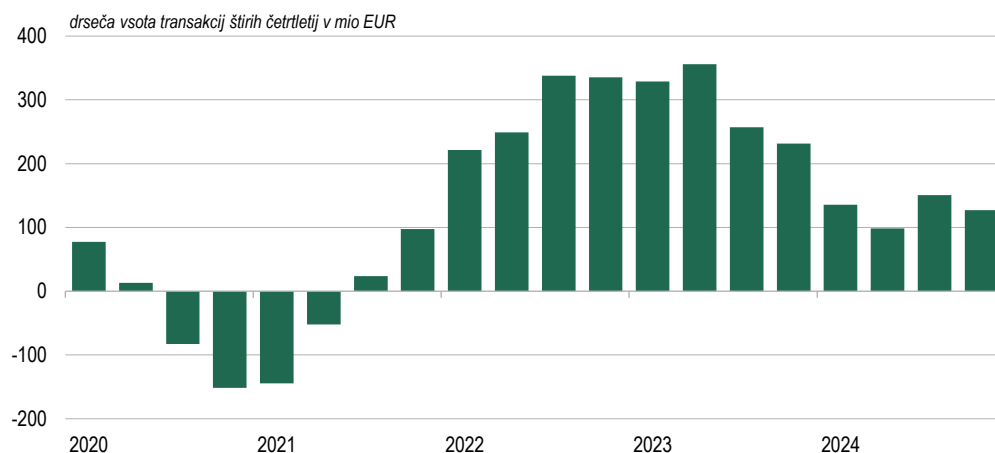
<sup>5</sup> Obveznosti bank iz najetih posojil pri centralni banki, bankah in v tujini se izkazujejo med vlogami.



**Finančna sredstva** drugih finančnih posrednikov so konec leta 2024 znašala 14,7 mrd EUR in so v zadnjem letu porasla za 2,3 mrd EUR. Naložbe v **lastniški kapital** so dosegle 9,2 mrd EUR in so se povečale za 2,2 mrd EUR, predvsem zaradi vrednostnih sprememb (1,8 mrd EUR). Največ naložb so imeli v tujino (58 %) in nefinančne družbe (31 %). Vrednost danih **posojil** je znašala 3,6 mrd EUR, od tega največ gospodinjstvom (47 %) in nefinančnim družbam (42 %). Naložbe v **dolžniške vrednostne papirje** so se povečale za 127 mio EUR in dosegle 1 mrd EUR, pri čemer je bilo 91 % naložb v tujih vrednostnih papirjih. **Vloge** so znašale 593 mio EUR, od tega 90 % pri domačih bankah.

**Obveznosti** drugih finančnih posrednikov so znašale 14,7 mrd EUR in so se povečale za 2,4 mrd EUR. Vrednost **lastniškega kapitala** je dosegla 10,8 mrd EUR in se je zvišala za 2,1 mrd EUR. Najpomembnejša postavka v lastniškem kapitalu so bile **enote investicijskih skladov** (62 %), predvsem v lasti gospodinjstev (63 %) ter zavarovalnih družb in pokojninskih skladov (27 %). Vrednost investicijskih skladov se je povečala za 1,4 mrd EUR in dosegla 6,6 mrd EUR, pri čemer so neto prilivi znašali 456 mio EUR, vrednostne spremembe pa 953 mio EUR. Nadaljevalo se je umirjeno **zadolževanje** drugih finančnih posrednikov. Najeta posojila so se povečala za 223 mio EUR in dosegla 3,6 mrd EUR, od tega 54 % pri domačih bankah (povečanje za 812 mio EUR) in 30 % v tujini (zmanjšanje za 666 mio EUR).

Slika 5: Obveznosti drugih finančnih posrednikov iz posojil

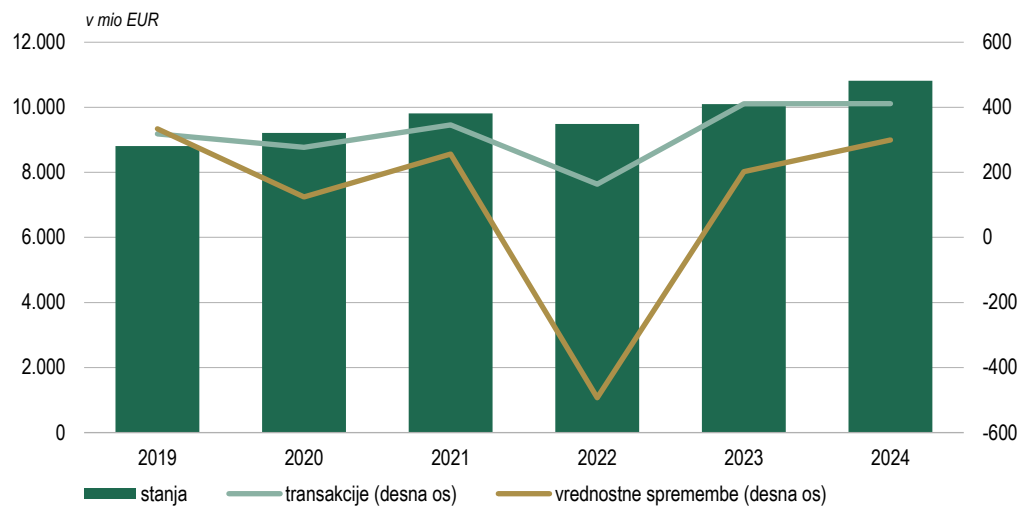


Vir: Banka Slovenije.

**Finančna sredstva** zavarovalnih družb in pokojninskih skladov so konec leta 2024 znašala 14,2 mrd EUR in so se v zadnjem letu povečala za 1,3 mrd EUR. Največ finančnih sredstev so imeli naloženih v **dolžniške vrednostne papirje** (7,4 mrd EUR), predvsem v tuje (82 %) in državne (12 %). Terjatve so se povečale za 692 mio EUR, pretežno do tujine. Naložbe v **lastniški kapital** so dosegle 5,5 mrd EUR in so se povečale za 731 mio EUR, predvsem na račun vrednostnih sprememb (554 mio EUR). Največ naložb so imeli v tujini (47 %), investicijskih skladih (34 %) in zavarovalnih družbah (11 %). **Vloge** so znašale 298 mio EUR, od tega 91 % pri domačih bankah.

**Obveznosti** zavarovalnih družb in pokojninskih skladov so znašale 14,3 mrd EUR in so se povečale za 1,2 mrd EUR. **Zavarovanja in pokojninske sheme** so predstavljali največji del obveznosti (10,8 mrd EUR) in so se povečali za 711 mio EUR. V njihovi strukturi je znašal delež pokojninskih pravic 51 %, življenjskih zavarovanj 32 %, rezervacij iz neživljenjskih zavarovanj pa 17 %. Obveznosti iz **lastniškega kapitala** so se povečale za 353 mio EUR in dosegle 3 mrd EUR. Najpomembnejši lastniki so bili država (40 %), tujina (24 %) ter zavarovalne družbe in pokojninski skladi (23 %).

Slika 6: Obveznosti zavarovalnih družb in pokojninskih skladov iz zavarovanj in pokojninskih shem



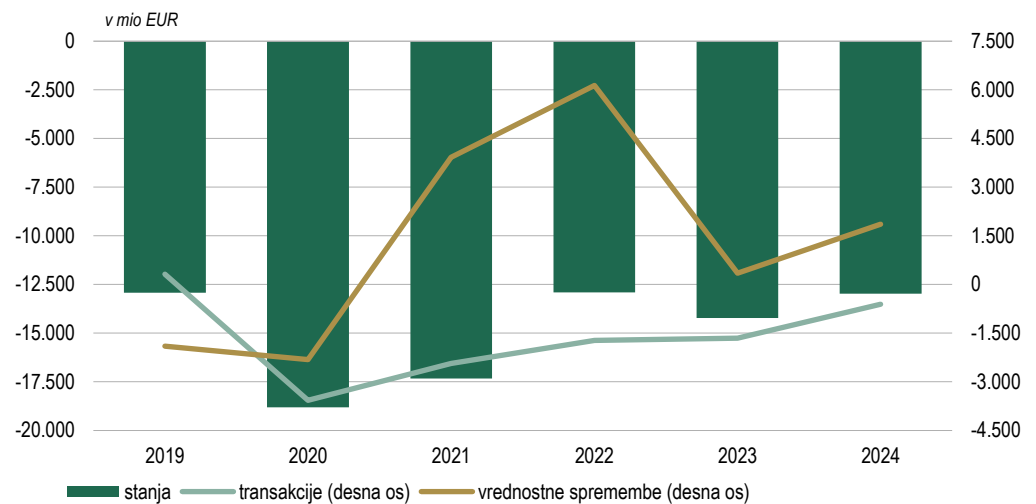
Vir: Banka Slovenije.

**Finančna sredstva** države so konec leta 2024 znašala 42,1 mrd EUR in so se v zadnjem letu povečala za 4 mrd EUR. Država je imela 19,7 mrd EUR naloženih v **lastniški kapital**, največ v nefinančne družbe (58 %) in v lastni sektor (23 %). Naložbe so se zaradi pozitivnih vrednostnih sprememb povečale za 3 mrd EUR. **Vloge** so se povečale za 1,3 mrd EUR in dosegle 12,9 mrd EUR, od tega 52 % pri centralni banki, 29 % v tujini, 12 % v lastnem sektorju in 7 % pri domačih bankah. **Druge terjatve** so znašale 5,1 mrd EUR, največ do nefinančnih družb (54 %) in znotraj lastnega sektorja (18 %). Terjatve iz **posojil** so dosegle 2,8 mrd EUR, od tega 52 % do tujine, 16 % do bank in 15 % do nefinančnih družb, ter so se zmanjšale za 168 mio EUR.

**Obveznosti** države so znašale 55 mrd EUR in so se povečale za 2,8 mrd EUR. Država je imela 35,7 mrd EUR obveznosti iz **dolžniških vrednostnih papirjev**, največ do tujine (52 %) in centralne banke (35 %). Obveznosti države so se najbolj povečale do tujine (za 866 mio EUR) in bank (za 600 mio EUR). Neto izdaje so znašale 1,3 mrd EUR, vrednostne spremembe pa 357 mio EUR. Najeta **posojila** so se zmanjšala za 180 mio EUR in dosegla 6,1 mrd EUR, od tega 70 % v tujini in 24 % pri domačih bankah. **Druge obveznosti** so znašale 5,9 mrd EUR, največ do nefinančnih družb (41 %), tujine (19 %) in gospodinjstev (18 %).

**Primanjkljaj finančnih sredstev glede na obveznosti** je znašal 13 mrd EUR in se je zmanjšal za 1,3 mrd EUR, **primanjkljaj v transakcijah** pa je dosegel 608 mio EUR oziroma 0,9 % BDP.

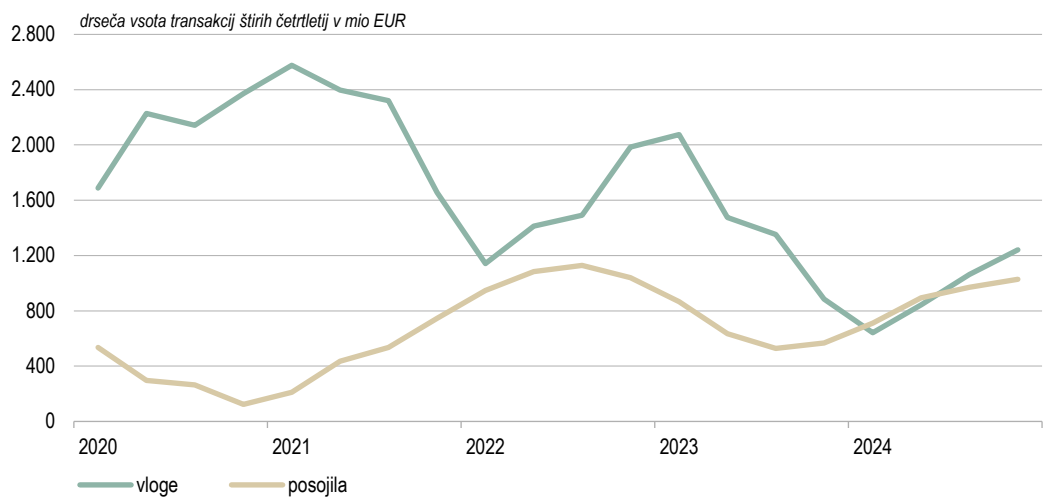
Slika 7: **Neto finančna sredstva države**



Vir: Banka Slovenije.

**Finančna sredstva** gospodinjstev so konec leta 2024 znašala 85,3 mrd EUR in so se v zadnjem letu povečala za 6 mrd EUR. **Vloge** so dosegle 30,6 mrd EUR, od tega 89 % v domačih bankah, ter so se povečale za 1,2 mrd EUR. Terjatve iz **gotovine** so znašale 7,9 mrd EUR. Naložb v **lastniški kapital** je bilo za 29,8 mrd EUR, največ v nefinančne družbe (60 %), tujino (20 %) in domače investicijske sklade (14 %). Naložbe so se povečale za 2,9 mrd EUR, pri čemer so neto nakupi znašali 842 mio EUR. Terjatve iz **zavarovanj in pokojninskih shem** so narasle za 772 mio EUR, na 9,8 mrd EUR, pri čemer je bilo pokojninskih pravic 57 %, življenjskih zavarovanj 37 %, rezervacij iz neživljenjskih zavarovanj pa 6 %. **Druge terjatve** so znašale 4,3 mrd EUR in so se povečale za 264 mio EUR.

Slika 8: Terjatve gospodinjstev iz vlog in obveznosti iz posojil



Vir: Banka Slovenije.

**Obveznosti** gospodinjstev so znašale 18,4 mrd EUR in so se v zadnjem letu povečale za 1 mrd EUR. Najeta **posojila** so narasla za 1 mrd EUR (v letu 2023 za 569 mio EUR) in dosegla 16,2 mrd EUR, od tega 84 % pri domačih bankah in 10 % pri drugih finančnih posrednikih.

**Presežek finančnih sredstev nad obveznostmi** gospodinjstev je znašal 66,9 mrd EUR in se je povečal za 5 mrd EUR, najbolj do tujine (za 1,3 mrd EUR), drugih finančnih posrednikov (za 1,2 mrd EUR) in nefinančnih družb (za 1,1 mrd EUR).

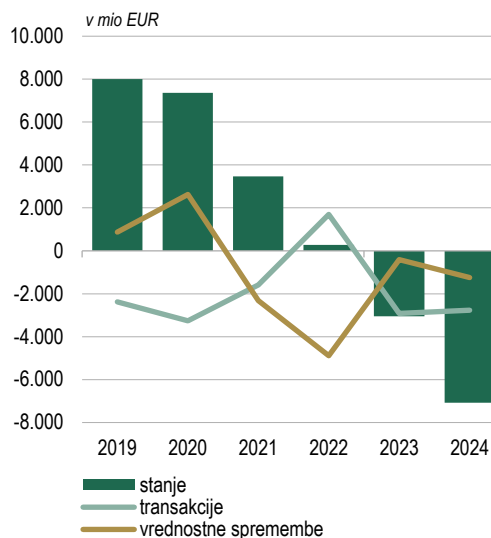
**Finančna sredstva** tujine so konec leta 2024 znašala 85,4 mrd EUR in so se v zadnjem letu povečala za 3,6 mrd EUR. Največ naložb je imela tujina v **lastniški kapital**, ki se je povečal za 2,1 mrd EUR (od tega za 1,2 mrd EUR prek transakcij), na 25,1 mrd EUR, pri čemer je bilo 72 % naložb v nefinančne družbe in 20 % v banke. Naložbe v **dolžniške vrednostne papirje**, med katerimi prevladujejo državni papirji, so dosegle 21,6 mrd EUR in so se povečale za 1,4 mrd EUR, predvsem prek transakcij. Terjatve iz **vlog** so se povečale za 721 mio EUR in dosegle 13,6 mrd EUR, od tega 82 % do centralne banke (predvsem iz naslova prilagoditve evrobankovcev) in 18 % do bank. Terjatve iz **posojil** so se zmanjšale za 1 mrd EUR na 12,9 mrd EUR, od tega je bilo največ terjatev do nefinančnih družb in države.

**Obveznosti** tujine so znašale 92,5 mrd EUR in so se povečale za 7,7 mrd EUR. Obveznosti iz **gotovine in vlog** so se zmanjšale za 1 mrd EUR ter dosegle 25,5 mrd EUR. Tujina je imela 23,5 mrd EUR obveznosti iz **dolžniških vrednostnih papirjev**, ki so se močno povečale (za 4,7 mrd EUR, predvsem prek transakcij). Največji imetniki tujih dolžniških vrednostnih papirjev so bili banke (39 %), zavarovalne družbe in pokojninski skladi (26 %) ter centralna banka (24 %). Obveznosti iz **lastniškega kapitala** so se povečale za 3,1 mrd EUR (od tega za 1,5 mrd EUR prek transakcij) in znašale 22,1 mrd EUR, pri čemer je bilo 27 % obveznosti do gospodinjstev, 23 % do investicijskih skladov in 21 % do nefinančnih družb.

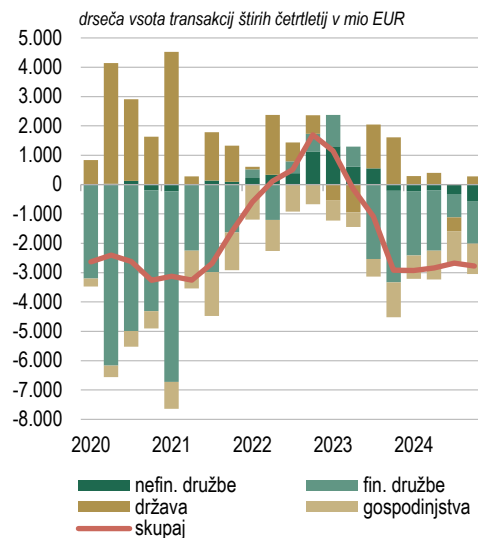
Tujina je imela **primanjkljaj finančnih sredstev glede na obveznosti** v znesku 7,1 mrd EUR, kar je posledica primanjkljaja do finančnih družb (25,5 mrd EUR) in gospodinjstev (11,2 mrd EUR) ter presežka do države (16,1 mrd EUR) in nefinančnih družb (13,6 mrd EUR). V zadnjem letu se je neto finančni položaj tujine poslabšal za 4 mrd EUR, predvsem do finančnih družb (za 2,2 mrd EUR), gospodinjstev (za 1,3 mrd EUR) in nefinančnih družb (za 762 mio EUR). Z vidika finančnih instrumentov je imela tujina presežek pri posojilih (6 mrd EUR) in lastniškem kapitalu (2,9 mrd EUR), primanjkljaj pa pri gotovini in vlogah (11,9 mrd EUR), dolžniških vrednostnih papirjih (1,9 mrd EUR) ter drugih terjativah (1,6 mrd EUR).

Slika 9: **Neto finančni položaj tujine do domačih sektorjev**

Neto finančna sredstva



Neto finančne transakcije



Vir: Banka Slovenije.

Tujina je imela do domačih sektorjev v zadnjem letu **primanjkljaj v transakcijah** (2,8 mrd EUR), ki so ga financirali finančne družbe (1,5 mrd EUR), gospodinjstva (1 mrd EUR) in nefinančne družbe (557 mio EUR). Z vidika finančnih instrumentov so domači sektorji financirali tujino predvsem z dolžniškimi vrednostnimi papirji (2,9 mrd EUR) in posojili (1,2 mrd EUR), tujina pa domače sektorje s terjatvami iz gotovine in vlog (1,7 mrd EUR).

## Okvir 1: Institucionalni sektorji in finančni instrumenti

### Institucionalni sektorji

- S.1 Gospodarstvo Slovenije
  - S.11 Nefinančne družbe
  - S.12 Finančne družbe
    - S.121 Centralna banka
    - S.122+S.123 Druge denarne finančne institucije
    - S.124 Investicijski skladi, razen skladov denarnega trga
    - S.125 Drugi finančni posredniki
    - S.126 Izvajalci pomožnih finančnih dejavnosti
    - S.127 Lastne finančne institucije in posojilodajalci
    - S.128 Zavarovalne družbe
    - S.129 Pokojninski skladi
  - S.13 Država
    - S.1311 Centralna država
    - S.1313 Lokalna država
    - S.1314 Skladi socialne varnosti
  - S.14 Gospodinjstva
  - S.15 Nepridobitne institucije, ki opravljajo storitve za gospodinjstva
- S.2 Tujina
  - S.21 Članice Evropske unije (EU)
    - S.2111 Članice evroobmočja
    - S.2112 Ostale članice EU in institucije EU
  - S.22 Ostali svet

### Finančni instrumenti

- F.1 Denarno zlato in posebne pravice črpanja
- F.2 Gotovina in vloge
  - F.21 Gotovina
  - F.22 Prenosljive vloge
  - F.29 Druge vloge
- F.3 Dolžniški vrednostni papirji
  - F.31 Kratkoročni dolžniški vrednostni papirji
  - F.32 Dolgoročni dolžniški vrednostni papirji
- F.4 Posojila
  - F.41 Kratkoročna posojila
  - F.42 Dolgoročna posojila
- F.5 Lastniški kapital in delnice ali enote investicijskih skladov
  - F.511 Delnice, ki kotirajo na borzi
  - F.512 Delnice, ki ne kotirajo na borzi
  - F.519 Drug lastniški kapital
  - F.52 Delnice ali enote investicijskih skladov
- F.6 Zavarovanja in pokojninske sheme
  - F.61 Tehnične rezervacije neživljenjskega zavarovanja
  - F.62 Pravice do življenjskega zavarovanja in vseživljenjske rente
  - F.63+F.64+F.65 Pokojninske pravice, terjatve pokojninskih skladov do upravljavcev pokojninskih skladov in pravice do nepokojninskih prejemkov
  - F.66 Rezervacije za terjatve v okviru standardiziranih jamstev
- F.7 Izvedeni finančni instrumenti in delniške opcije za zaposlene
- F.8 Druge terjatve in obveznosti
  - F.81 Komerčni krediti in preujmi
  - F.89 Drugo

V informaciji so uporabljeni nekonsolidirani podatki finančnih računov, ki jih pripravlja Banka Slovenije.

Metodološka osnova za sestavo finančnih računov je ESA2010 (European system of accounts).

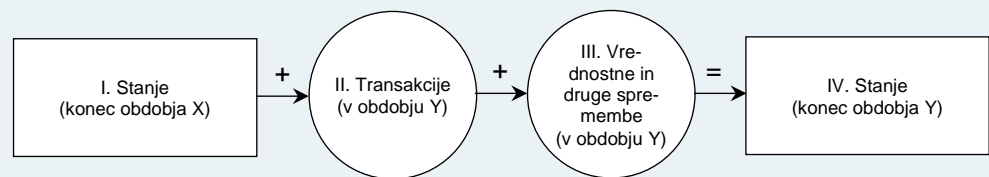
Osnovna načela ESA2010 so:

- vrednotenje vseh sredstev in obveznosti po tekoči tržni vrednosti;
- razlika med finančnimi sredstvi in obveznostmi so neto finančna sredstva.

Finančni računi prikazujejo stanja in tokove, ki jih imajo posamezni institucionalni sektorji v posameznih finančnih instrumentih kot terjatve in kot obveznosti.

Neto postavka finančnega računa so finančna sredstva, zmanjšana za obveznosti, ki naj bi bila praviloma enaka neto postavki nefinančnega računa (neto posojanje oziroma neto izposojanje).

Finančni računi tako prikazujejo razporejanje presežka oziroma financiranje primanjkljaja posameznih institucionalnih sektorjev s transakcijami v finančnih instrumentih.



Finančni računi so nekonsolidirani in konsolidirani. V konsolidiranem računu so izločene terjatve in obveznosti med institucionalnimi enotami v okviru opazovanega sektorja.

Viri podatkov:

- četrtni podatki (stanja in transakcije) na osnovi neposrednega poročanja institucionalnih enot:
  - nefinančne družbe (S.11): prag poročanja nad 2 mio EUR bilančne vsote,
  - finančne družbe (S.12): prag poročanja nad 1 mio EUR bilančne vsote,
  - enote države (S.13): prag poročanja nad 8 mio EUR bilančne vsote;
- podatki bank;
- podatki investicijskih skladov;
- podatki institucij, ki izvajajo dejavnost najema;
- podatki mednarodnih naložb in plačilne bilance;
- podatki o vrednostnih papirjih;
- podatki za sektor države.

Podrobnejše informacije o finančnih računih lahko najdete na: <https://www.bsi.si/sl/statistika/financni-racuni>.